

ELEIÇÕES 2022

Datafolha
INSTITUTO DE PESQUISAS



Metodologia

TÉCNICA

Pesquisa **quantitativa**, com **abordagem pessoal** em pontos de fluxo populacional.

As entrevistas foram realizadas mediante aplicação de questionário estruturado, com cerca de 25 minutos de duração. A checagem cobriu, no mínimo, 30% do material de cada entrevistador.

AMOSTRA

Foram realizadas **6.754 entrevistas** em todo o Brasil, distribuídas em **343 municípios**. A amostra base é de 2.556 entrevistas e foram realizadas expansões para leitura detalhada de três estados (SP, RJ e MG).

A **margem de erro máxima** para o total da amostra é de **2 pontos percentuais**, para mais ou para menos, dentro do nível de confiança de 95%.

	Amostra	Margem de erro
São Paulo	2.000	2 p.p.
Rio de Janeiro	1.526	3 p.p.
Minas Gerais	1.512	3 p.p.

Brasil.

Eleitores brasileiros com **16 anos ou mais**.

O campo foi realizado nos dias **20 a 22 de setembro de 2022**.

A pesquisa está registrada no TSE : **BR-04180/2022**

Folha de S. Paulo e TV Globo

ABRANGÊNCIA

UNIVERSO

DATA DO CAMPO

REGISTRO

CONTRATANTES



INTENÇÃO DE VOTO PARA PRESIDENTE 2022

LULA (PT) OSCILA DE 45% PARA 47%, E JAIR BOLSONARO (PL) MANTÉM 33%

Nos votos válidos, petista tem 50%, e atual presidente, 35%

O ex-presidente Lula (PT) oscilou de 45% para 47% das intenções de voto na disputa pela Presidência da República e ampliou a liderança sobre o segundo colocado, Jair Bolsonaro (PL), que se manteve com a preferência por 33% dos eleitores brasileiros. O candidato do PDT, Ciro Gomes, tem 7%, ante 8% na pesquisa anterior, e empata com Simone Tebet (MDB), que tem 5%, repetindo desempenho da semana passada.

Na sequência aparece Simone Thronicke (União), que oscilou de 2% para 1%, e os candidatos Felipe d'Ávila (Novo), Vera (PSTU), Sofia Manzano (PCB), Eymael (DC), Léo Péricles (UP) e Padre Kelmon (PTB) foram citados mas não atingiram 1% das intenções de voto. Uma parcela de 4% declara intenção de votar em branco ou nulo (estável), e 2% não opinaram (estável).

Para essa pesquisa foram realizadas 6754 entrevistas presenciais em 343 municípios, junto a eleitores de 16 anos ou mais de todas as regiões do país. A margem de erro da pesquisa é de 2 pontos percentuais para mais ou para menos considerando um nível de confiança de 95%. A pesquisa está registrada no TSE sob o código **BR-04180/2022**. O questionário da pesquisa incluiu os nomes de todos os candidatos listados na Justiça Eleitoral, incluindo tanto as candidaturas já deferidas quanto aquelas indeferidas, que esperam recurso em instâncias superiores.

Considerando os votos válidos, quando são excluídos votos em branco, nulos e o percentual de indecisos, Lula tem 50%, ante 48% na pesquisa anterior, e Bolsonaro aparece com 35%, resultado igual ao da semana passada. Na sequência aparecem Ciro Gomes (7%), Simone Tebet (5%) e Soraya Thronicke (2%). Com a margem de erro, o candidato do PT pode ter entre 52% e 48% dos votos válidos. Para vencer a eleição, um candidato precisa de 50% mais um dos votos válidos, sem brancos e nulos, já subtraída a abstenção. A apuração e divulgação do resultado oficial das eleições realizada pela Justiça Eleitoral considera somente os votos válidos.

A diferença entre Lula sobre Bolsonaro no 1º turno, que é de 14 pontos na média do eleitorado, segue mais ampla entre mulheres (20 pontos, 49% a 29%), entre os mais jovens, de 16 a 24 anos (30 pontos, 54% a 24%), no eleitorado com escolaridade fundamental (30 pontos, 56% a 26%), entre os mais pobres, com renda familiar de até 2 salários (33 pontos, 57% a 24%), na fatia do eleitorado que se declara de cor preta (30 pontos, 55% a 25%), no segmento de católicos (25 pontos, 53% a 28%), entre beneficiários do Auxílio Brasil (33 pontos, 59% a 26%).

Lula e Bolsonaro estão empatados tecnicamente em nas regiões Sul (40% para o petista, 39% para o presidente), Centro-Oeste (38% a 41%) e Norte (42% a 36%). No Sudeste, a vantagem de Lula é estreita, de seis pontos (41% a 36%), e no Nordeste é ampla, de 38 pontos (62% a 24%). Em Minas Gerais, o petista passou de 43% para 46% e tem vantagem de 13 pontos sobre o candidato do PL, que se manteve com 33%. No Estado de São Paulo, que tem o maior eleitorado do país, o candidato do PT tem 41%, ante 34% do atual presidente, distância que na semana passada era de 10 pontos (43% a 33%). No Rio de Janeiro, Lula tem 40%, e Bolsonaro, 38%, empate que desfez a pequena vantagem obtida pelo petista no levantamento anterior (44% a 36%) entre eleitores fluminenses.

73% SABEM NÚMERO DE URNA PARA ELEIÇÃO PRESIDENCIAL

A maioria (73%) dos eleitores menciona corretamente o número do seu candidato a presidente ou para voto nulo. Entre os homens, 78% sabem em que número irão votar, ante 67% das mulheres. Na parcela de eleitores de Lula, 87% conhecem seu número de urna, e entre quem declara voto em Bolsonaro esse índice fica em 76%. No eleitorado de Ciro, 24% citam corretamente seu número de urna, no mesmo patamar de Tebet (26%).

Entre eleitores que já escolheram em quem votar na disputa presidencial, seja em alguns dos candidatos, seja em branco ou nulo, 81% estão totalmente decididos sobre essa opção, índice próximo ao do levantamento anterior (78%). Entre os homens, 14% ainda podem mudar de ideia sobre seu voto para presidente (eram 18%), e entre as mulheres esse índice é de 23% (eram 24%). O índice dos que ainda podem mudar de ideia até a eleição também é mais elevado entre eleitores de 16 a 24 anos (31%, ante 34% na semana passada). Em São Paulo, 22% dos eleitores não estão totalmente decididos sobre o voto para presidente, ante 19% em Minas Gerais e 19% no Rio de Janeiro.

Na parcela que declara voto em Lula, 87% estão totalmente decididos, no mesmo patamar de eleitores de Bolsonaro (88%). Entre quem tem intenção de votar em Ciro Gomes, 46% estão convictos (eram 48%), e entre quem vota em Tebet a certeza de voto chega a 56% (ante 47% na última semana). Na fatia de eleitores que pretendem votar em branco ou nulo, 64% estão totalmente decididos.

Entre os eleitores que ainda podem mudar de ideia sobre o voto para presidente, Lula (21%), Ciro Gomes (20%), Bolsonaro (15%) e Simone Tebet (13%) são as opções de voto mais citadas.

No contingente de eleitores que declara voto em Lula mas não está totalmente decidido, 33% votariam em Ciro caso decidissem migrar de candidatura, e na sequência aparecem as opções por Bolsonaro (22%) e Tebet (15%). Na parcela de eleitores de Bolsonaro, Ciro (25%) e Lula (24%) são as alternativas de voto mais indicadas, e 18% votariam na candidata do MDB. No eleitorado não convicto de Ciro, Lula (38%), Bolsonaro (18%) e Tebet (13%) seriam os mais beneficiados por uma mudança de voto. Entre eleitores de Tebet, Lula (34%), Ciro (19%) e Bolsonaro (18%) são as opções de migração de voto mais citadas.

Na pesquisa de intenção de voto espontânea, quando os nomes dos candidatos não são apresentados aos entrevistados, Lula oscilou de 41% para 42%, e Bolsonaro passou de 30% para 31%. A candidatura de Ciro é citada espontaneamente por 4% (estável), a Tebet, por 3% (estável), e 1% dizem espontaneamente que irão votar no candidato do PT. Os demais não atingiram 1%, há 4% que declaram intenção de votar em branco ou anular o voto, e 14% não responderam (eram 15%).

52% NÃO VOTARIAM DE JEITO NENHUM EM BOLSONARO, E 39%, EM LULA

Na corrida pela reeleição, Jair Bolsonaro lidera a rejeição entre os candidatos à Presidência da República: 52% não votariam de jeito nenhum no atual presidente, índice similar ao registrado há uma semana (53%). Com o segundo índice mais alto de rejeição aparece o ex-presidente Lula, com 39%, também no mesmo patamar do levantamento anterior (38%). Ele é seguido por Ciro Gomes (24%, mesmo resultado anterior), Simone Tebet (15%, ante 14% na semana passada), Felipe d'Ávila (14%), Vera (14%), Soraya Thronicke (14%), Padre Kelmon (14%), Léo Péricles (13%), Sofia Manzano (11%) e Constituinte Eymael (10%). Há 1% que rejeita todos os nomes apresentados, outro 1% que votaria em qualquer um deles, e 3% que não disseram em quem não votariam.

EM CENÁRIO DE 2º TURNO ESTÁVEL, LULA HERDA MENOS VOTOS DE CIRO

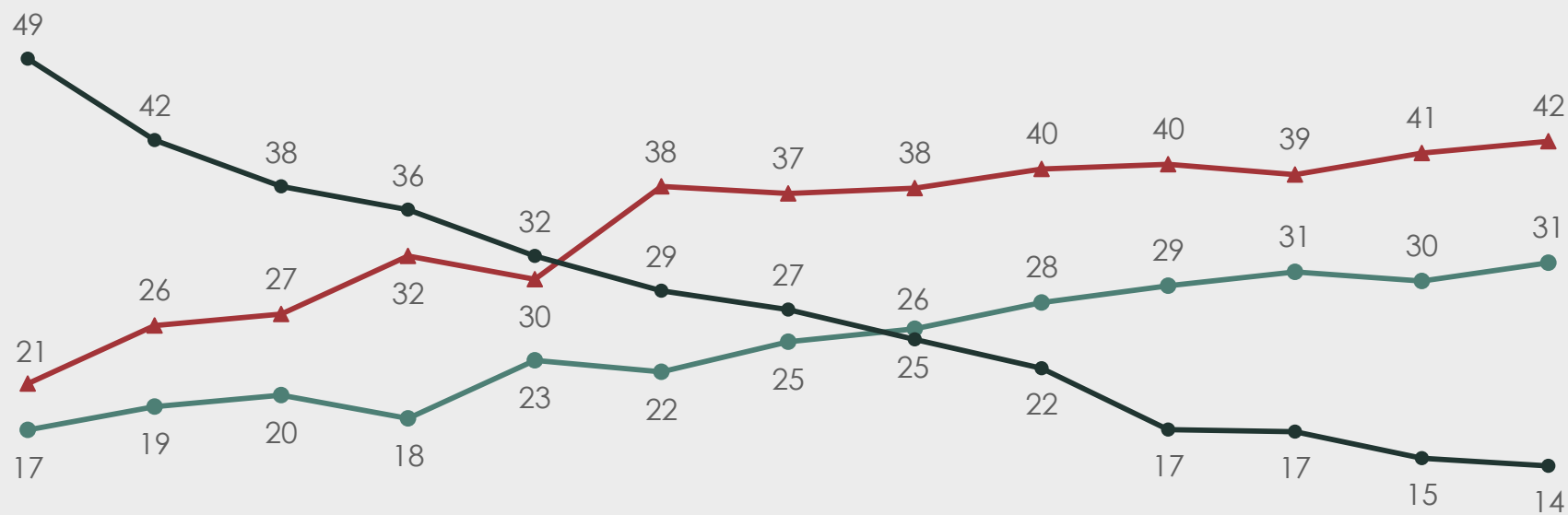
Na simulação de 2º turno entre Lula e Jair Bolsonaro, o petista tem 54% das intenções de voto ante 38% do atual presidente. Neste cenário, 7% votariam em branco ou anulariam o voto, e 2% não opinaram. Esses índices não mudaram na comparação com o levantamento realizado na última semana.

Na parcela do eleitorado que declara voto em Ciro no 1º turno, 43% votariam em Lula na disputa contra Bolsonaro, que teria 28% desses votos. Na pesquisa anterior, o petista tinha 51% entre eleitores de Ciro, e o atual presidente, 24%. Uma parcela de 27% dos eleitores do pedetista votaria em branco ou nulo (eram 24%), e 2% não opinaram. Entre eleitores de Tebet, 42% votariam em Lula (eram 40%), e 27%, em Bolsonaro (eram 24%), com 28% optando pelo voto em branco ou nulo (eram 33%), além de 3% que não opinaram.

Intenção de voto para presidente 2022 - espontânea

Resposta espontânea e única, em %

No mês que vem haverá eleição para presidente. Em quem você pretende votar para presidente no mês que vem?



	11 e 12/5/21	07 e 08/7/21	13 a 15/9/21	13 a 16/12/21	22 e 23/3/22	25 e 26/5/22	22 e 23/6/22	27 e 28/7/22	16 a 18/8/22	30/8 a 01/9/22	08 e 09/9/22	13 a 15/9/22	20 a 22/9/22
▲ Lula (PT)	21	26	27	32	30	38	37	38	40	40	39	41	42
● Jair Bolsonaro (PL)	17	19	20	18	23	22	25	26	28	29	31	30	31
○ Ciro Gomes (PDT)	1	2	2	2	2	2	3	3	2	4	4	4	4
○ Simone Tebet (MDB)	-	-	-	-	-	1	-	1	1	2	2	3	3
○ Outras respostas	2	2	3	4	5	3	3	2	2	2	3	3	3
○ Em branco/nulo/nenhum	8	7	10	7	8	5	6	6	6	5	4	5	4
● Não sabe	49	42	38	36	32	29	27	25	22	17	17	15	14

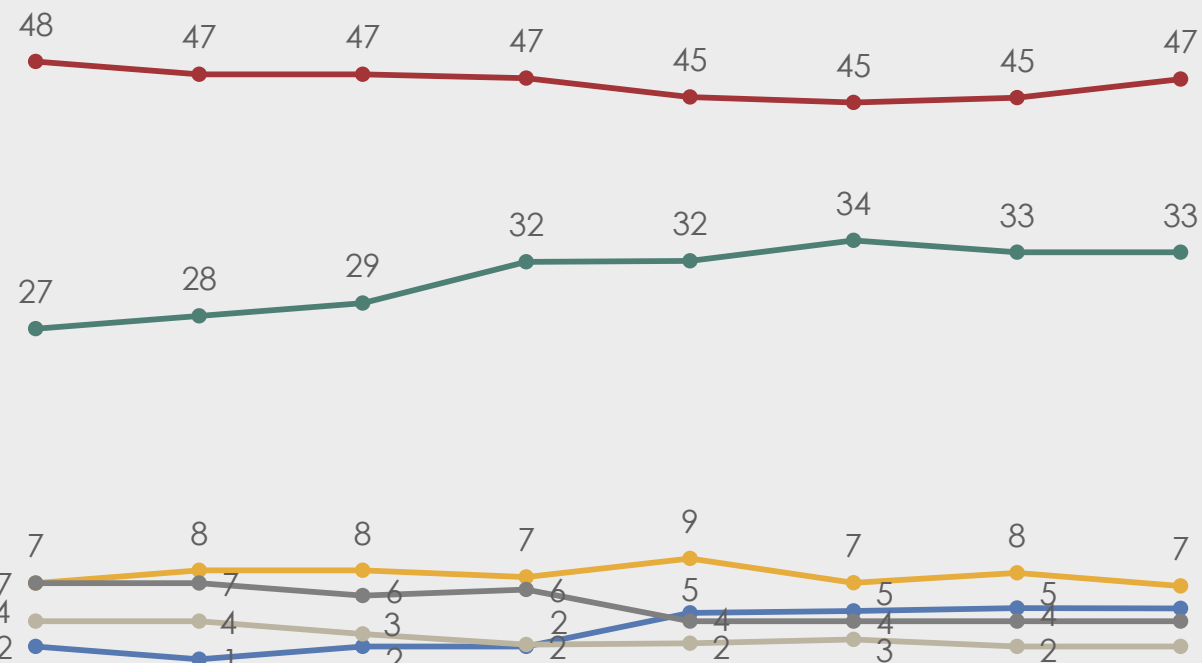
Fonte: No mês que vem haverá eleição para presidente. Em quem você pretende votar para presidente no mês que vem?

Base: Total da amostra - BR

Intenção de voto para presidente 2022 - estimulada

Resposta estimulada e única, em %

Se a eleição para presidente fosse hoje e os candidatos fossem estes, em quem você votaria ?



	25 e 26/05/22	22 e 23/06/22	27 e 28/07/22	16 a 18/08/22	30/8 a 01/9/22	08 e 09/9/22	13 a 15/9/22	20 a 22/9/22
—●— Lula (PT)	48	47	47	47	45	45	45	47
—●— Jair Bolsonaro (PL)	27	28	29	32	32	34	33	33
—●— Ciro Gomes (PDT)	7	8	8	7	9	7	8	7
—●— Simone Tebet (MDB)	2	1	2	2	5	5	5	5
—●— Em branco/nulo/nenhum	7	7	6	6	4	4	4	4
—●— Não sabe	4	4	3	2	2	3	2	2

Fonte: Se a eleição para presidente fosse hoje e os candidatos fossem estes (MOSTRE CARTÃO 1), em quem você votaria ?

Base: Total da amostra - BR

OBS: o cartão circular apresentado aos entrevistados não informa o partido dos candidatos

Intenção de voto para presidente 2022 - estimulada

Resposta estimulada e única, em %

Se a eleição para presidente fosse hoje e os candidatos fossem estes, em quem você votaria ?

	25 e 26/05/22	22 e 23/06/22	27 e 28/07/22	16 a 18/08/22	30/08 a 01/09/22	08 e 09/09/22	13 a 15/09/22	20 a 22/09/22
Lula (PT)	48	47	47	47	45	45	45	47
Jair Bolsonaro(PL)	27	28	29	32	32	34	33	33
Ciro Gomes (PDT)	7	8	8	7	9	7	8	7
Simone Tebet (MDB)	2	1	2	2	5	5	5	5
Soraya Thronicke (UNIÃO)	*	*	*	0	1	1	2	1
Felipe d'Avila (NOVO)	0	0	0	0	1	0	0	0
Sofia Manzano (PCB)	0	0	0	0	0	0	0	0
Vera (PSTU)	1	1	1	1	0	0	0	0
Léo Pércles (UP)	0	0	0	0	0	0	0	0
Constituinte Eymael (DC)	0	0	0	0	0	0	0	0
Padre Kelmon (PTB)	*	*	*	*	*	0	0	0
Em branco/nulo/nenhum	7	7	6	6	4	4	4	4
Não sabe	4	4	3	2	2	3	2	2

25 e 26/05/22 - Outros candidatos = 3%

22 e 23/06/22 - Outros candidatos = 3%

27 e 28/07/22 - Outros candidatos = 2%

30/08 a 01/09/22 - Outros candidatos = 1%

* Candidato não estimulado na respectiva data

Fonte: Se a eleição para presidente fosse hoje e os candidatos fossem estes (MOSTRE CARTÃO 1), em quem você votaria ?

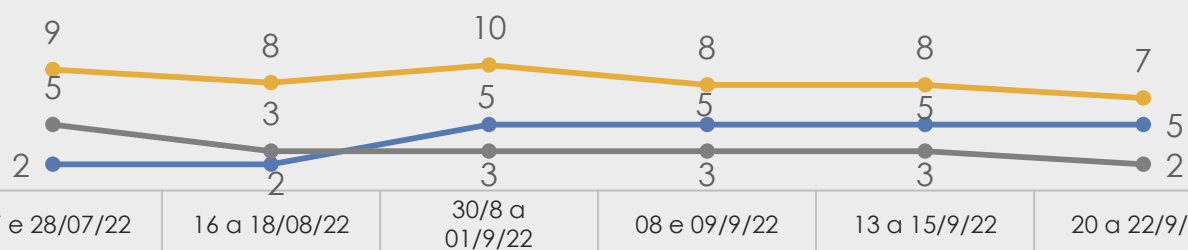
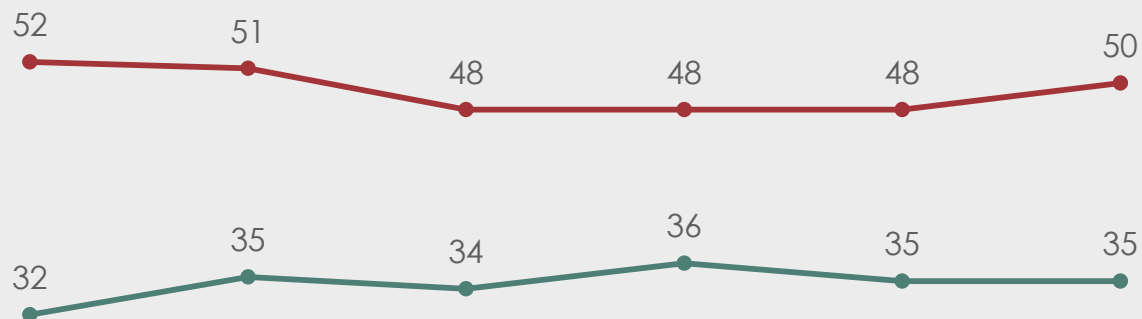
Base: Total da amostra - BR

OBS: o cartão circular apresentado aos entrevistados não informa o partido dos candidatos

Intenção de voto para presidente 2022 – estimulada – votos válidos ¹⁰

Resposta estimulada e única, em %

Se a eleição para presidente fosse hoje e os candidatos fossem estes, em quem você votaria ?



	27 e 28/07/22	16 a 18/08/22	30/8 a 01/9/22	08 e 09/9/22	13 a 15/9/22	20 a 22/9/22
● Lula (PT)	52	51	48	48	48	50
● Jair Bolsonaro (PL)	32	35	34	36	35	35
● Ciro Gomes (PDT)	9	8	10	8	8	7
● Simone Tebet (MDB)	2	2	5	5	5	5
● Outros candidatos	5	3	3	3	3	2

Fonte: Se a eleição para presidente fosse hoje e os candidatos fossem estes (MOSTRE CARTÃO 1), em quem você votaria ?

Base: Total da amostra – VOTOS VÁLIDOS - BR

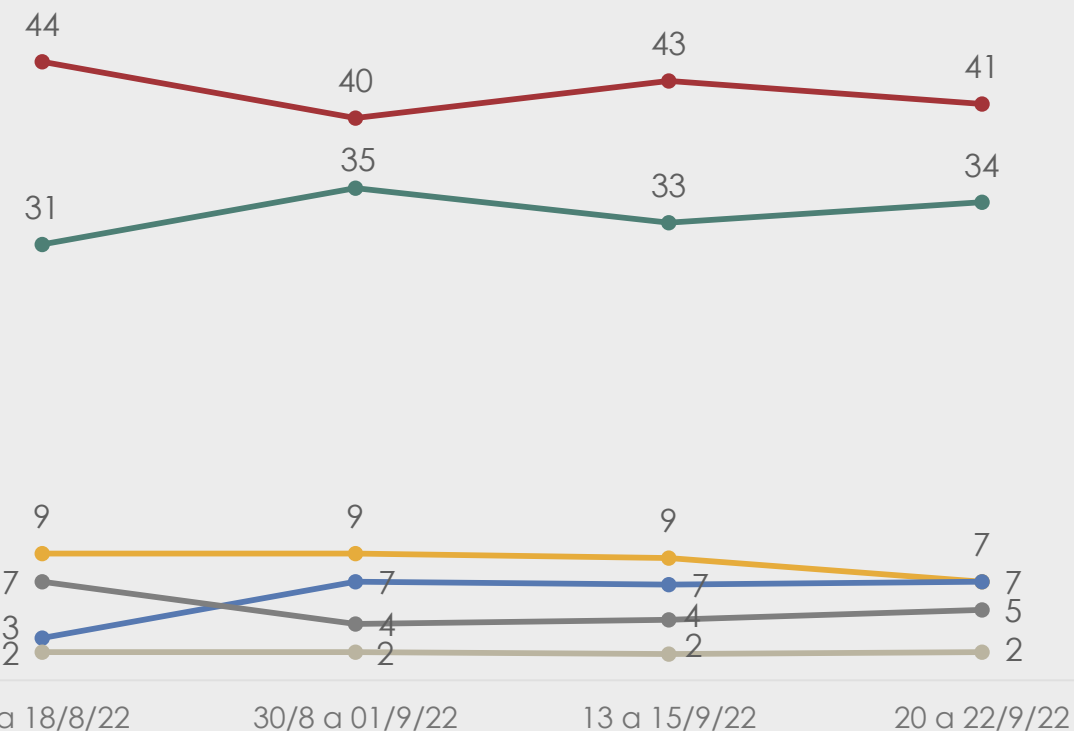
OBS: o cartão circular apresentado aos entrevistados não informa o partido dos candidatos

Intenção de voto para presidente 2022 SP - estimulada

Resposta estimulada e única, em %



Se a eleição para presidente fosse hoje e os candidatos fossem estes, em quem você votaria ?



● Lula (PT) ● Jair Bolsonaro (PL) ● ● Simone Tebet (MDB)
● Simone Tebet (MDB) ● Em branco/nulo/nenhum ● Não sabe

	16 a 18/08/22	30/08 a 01/09/22	13 a 15/09/22	20 a 22/09/22
Lula (PT)	44	40	43	41
Jair Bolsonaro(PL)	31	35	33	34
Ciro Gomes (PDT)	9	9	9	7
Simone Tebet (MDB)	3	7	7	7
Soraya Thronicke (UNIÃO)	0	1	1	2
Felipe d'Avila (NOVO)	0	0	0	0
Sofia Manzano (PCB)	0	0	0	0
Vera (PSTU)	1	0	0	0
Léo Péricles (UP)	0	0	0	0
Constituinte Eymael (DC)	1	0	0	0
Padre Kelmon (PTB)	*	*	0	0
Em branco/nulo/nenhum	7	4	4	5
Não sabe	2	2	2	2

16 a 18/08/22 - Outros candidatos = 2%

* Candidato não estimulado na respectiva data

Fonte: Se a eleição para presidente fosse hoje e os candidatos fossem estes (MOSTRE CARTÃO 1), em quem você votaria ?

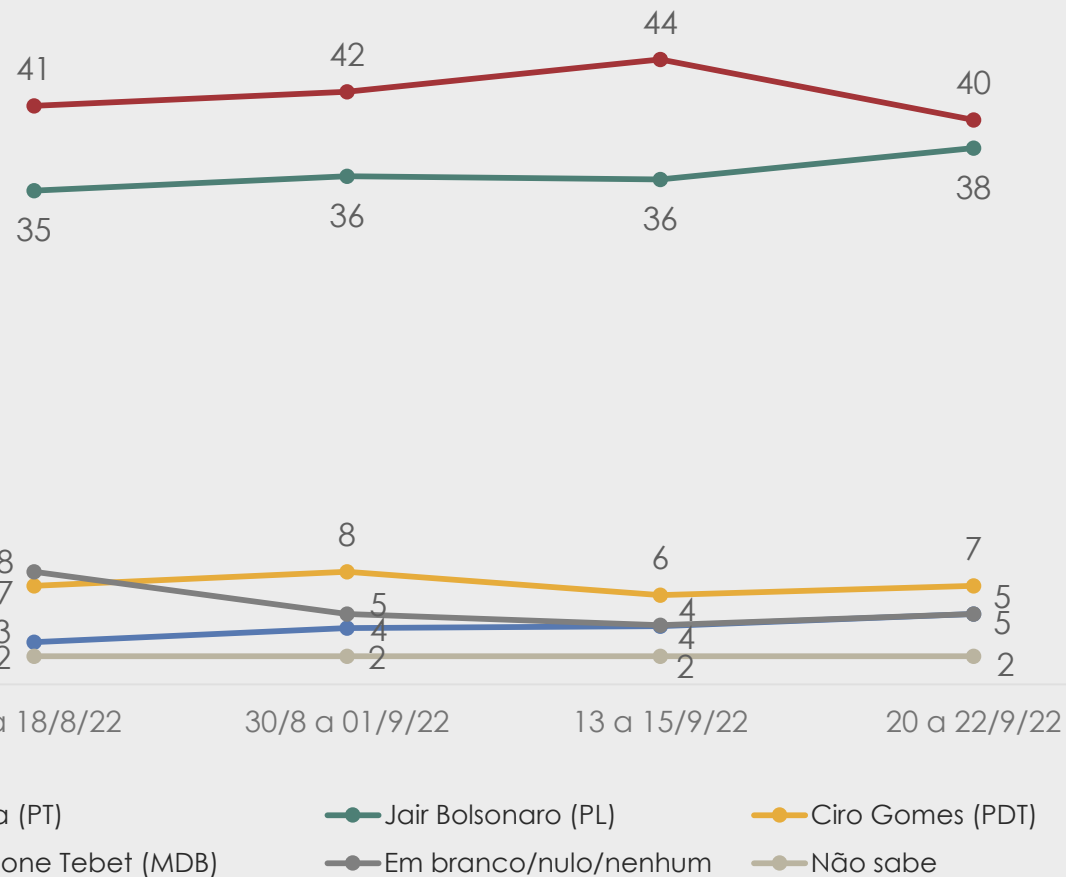
Base: Total da amostra - SP | OBS: o cartão circular apresentado aos entrevistados não informa o partido dos candidatos

Intenção de voto para presidente 2022 RJ - estimulada

Resposta estimulada e única, em %



Se a eleição para presidente fosse hoje e os candidatos fossem estes, em quem você votaria ?



	16 a 18/08/22	30/08 a 01/09/22	13 a 15/09/22	20 a 22/09/22
Lula (PT)	41	42	44	40
Jair Bolsonaro(PL)	35	36	36	38
Ciro Gomes (PDT)	7	8	6	7
Simone Tebet (MDB)	3	4	4	5
Soraya Thronicke (UNIÃO)	0	1	2	1
Felipe d'Avila (NOVO)	1	1	1	0
Sofia Manzano (PCB)	0	0	0	0
Vera (PSTU)	1	0	0	0
Léo Péricles (UP)	0	0	0	0
Constituinte Eymael (DC)	0	0	0	0
Padre Kelmon (PTB)	*	*	0	0
Em branco/nulo/nenhum	8	5	4	5
Não sabe	2	2	2	2

* Candidato não estimulado na respectiva data

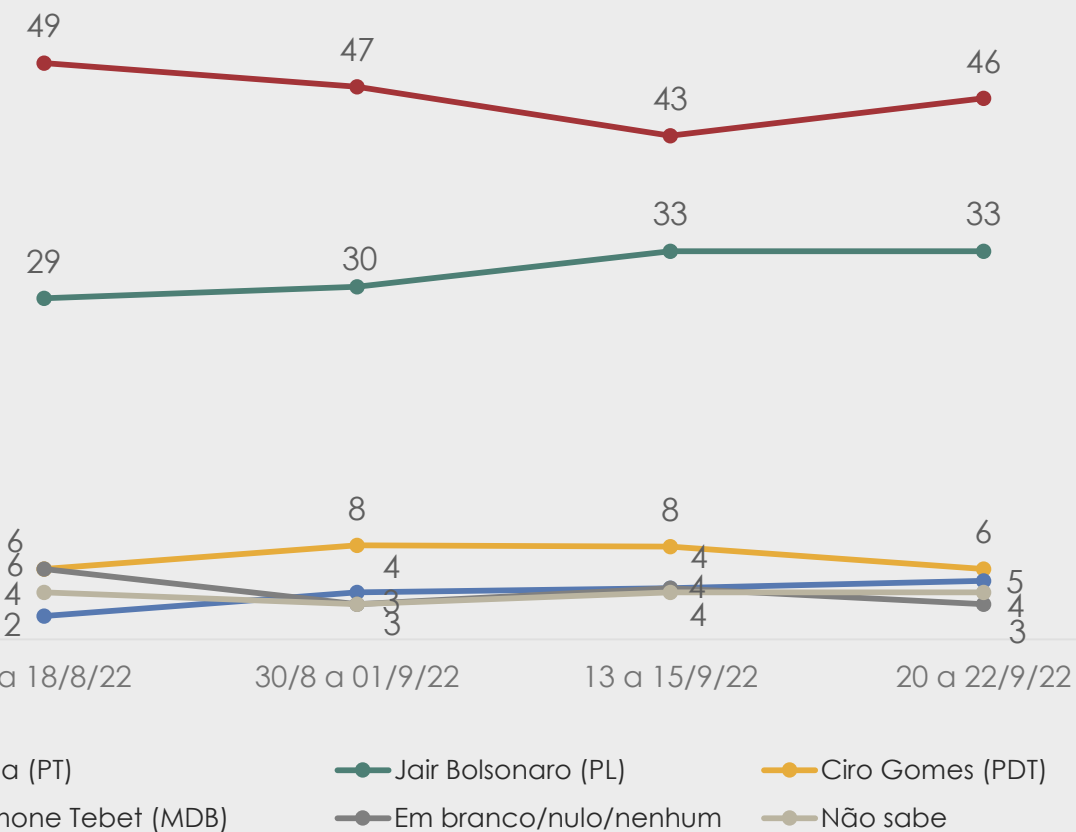
Intenção de voto para presidente 2022 **MG** - estimulada

Resposta estimulada e única, em %



MINAS GERAIS

Se a eleição para presidente fosse hoje e os candidatos fossem estes, em quem você votaria ?



	16 a 18/08/22	30/08 a 01/09/22	13 a 15/09/22	20 a 22/09/22
Lula (PT)	49	47	43	46
Jair Bolsonaro(PL)	29	30	33	33
Ciro Gomes (PDT)	6	8	8	6
Simone Tebet (MDB)	2	4	4	5
Soraya Thronicke (UNIÃO)	0	1	2	1
Vera (PSTU)	1	0	1	0
Felipe d'Avila (NOVO)	0	1	0	0
Sofia Manzano (PCB)	0	0	0	0
Léo Péricles (UP)	0	0	0	0
Padre Kelmon (PTB)	*	*	0	0
Constituinte Eymael (DC)	0	0	0	**
Em branco/nulo/nenhum	6	3	4	3
Não sabe	4	3	4	4

16 a 18/08/22 - Outros candidatos = 1%

* Candidato não estimulado na respectiva data

30/08 a 01/09/22 - Outros candidatos = 1%

** Candidato não foi citado

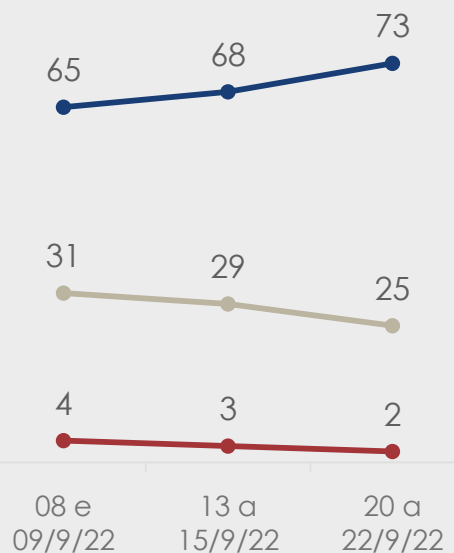
Fonte: Se a eleição para presidente fosse hoje e os candidatos fossem estes (MOSTRE CARTÃO 1), em quem você votaria ?

Base: Total da amostra - MG | OBS: o cartão circular apresentado aos entrevistados não informa o partido dos candidatos

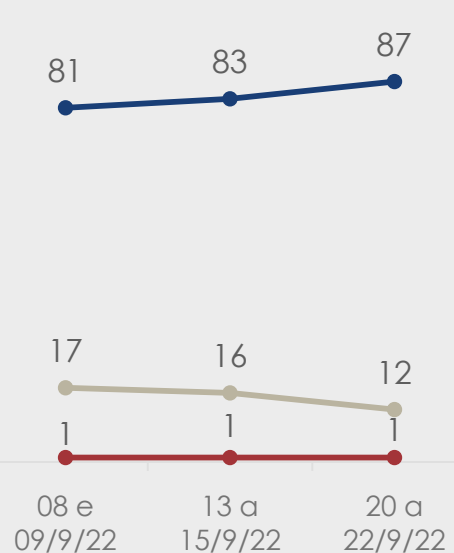
Conhecimento do número do candidato

Resposta estimulada e única, em %

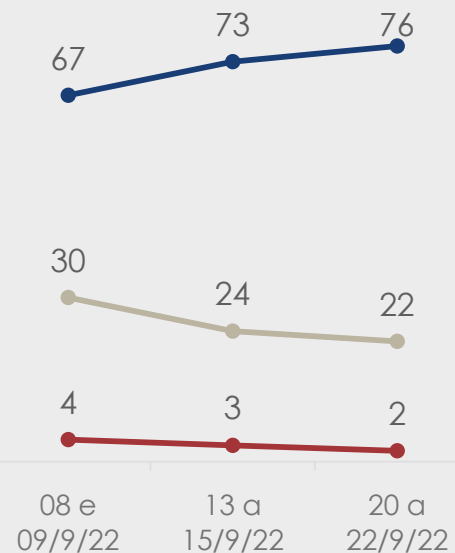
Qual número você vai digitar na urna eletrônica para confirmar/ anular seu voto para presidente?



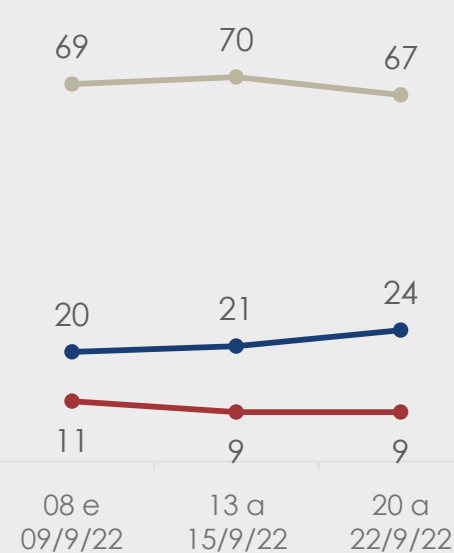
TOTAL



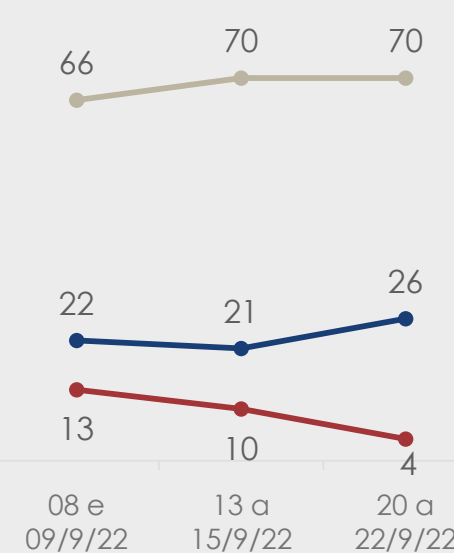
Eleitores de Lula (PT)



Eleitores de
Jair Bolsonaro (PL)



Eleitores de
Ciro Gomes (PDT)



Eleitores de
Simone Tebet (MDB)

Menções corretas

Não sabe o número do candidato/ não sabe como anular o voto

Menções incorretas

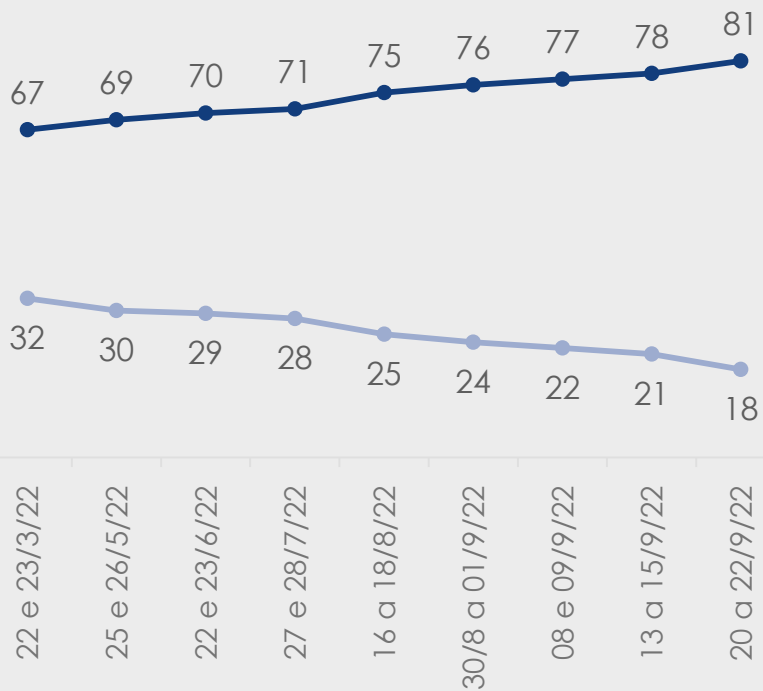
Fonte: Qual número você vai digitar na urna eletrônica para confirmar/ anular seu voto para presidente?

Base: Entrevistados que pretendem votar em algum candidato ou anular o voto - BR

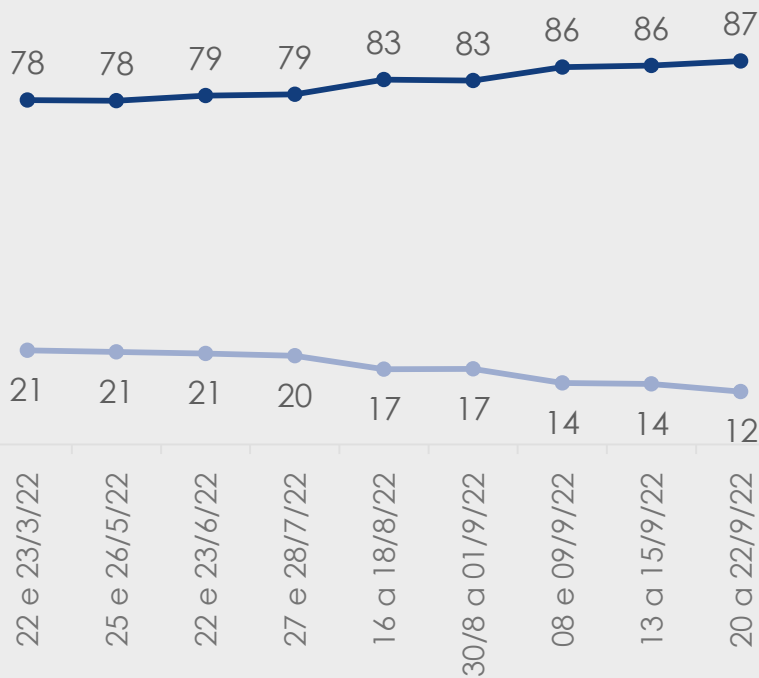
Decisão de voto

Resposta estimulada e única, em %

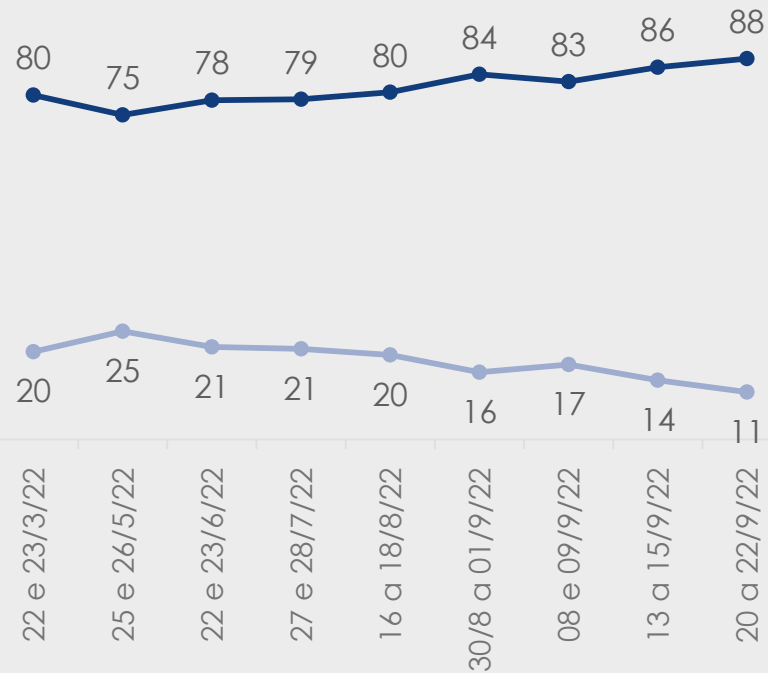
Em relação ao seu voto para presidente, você diria que:



TOTAL



Eleitores de Lula (PT)



Eleitores de Jair Bolsonaro (PL)

● Está totalmente decidido a votar ● Voto ainda pode mudar

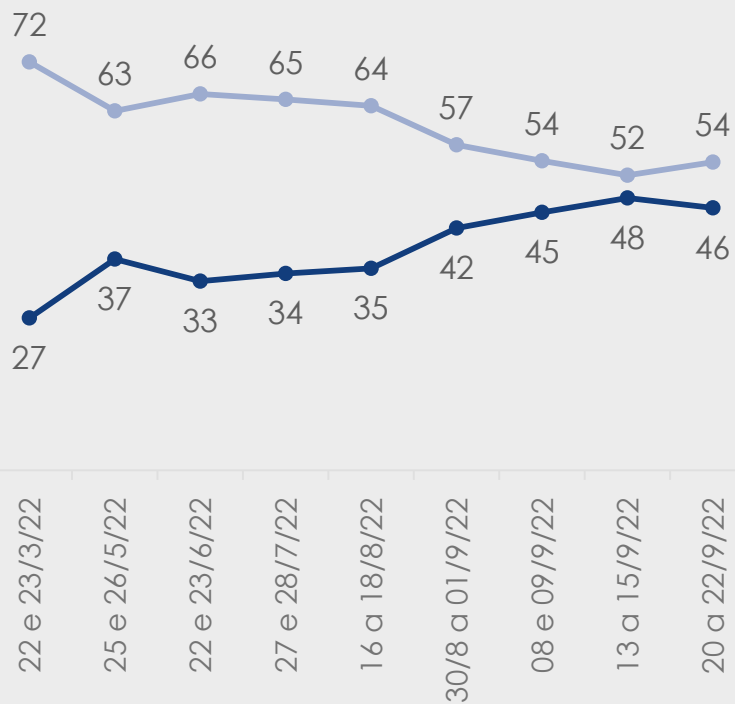
Fonte: Em relação ao seu voto para presidente, você diria que: 1. está totalmente decidido a votar em (CITE RESPOSTA DA ESTIMULADA CARTÃO 1) ou 2. seu voto ainda pode mudar?

Base: Entrevistados que pretendem votar em algum candidato - BR

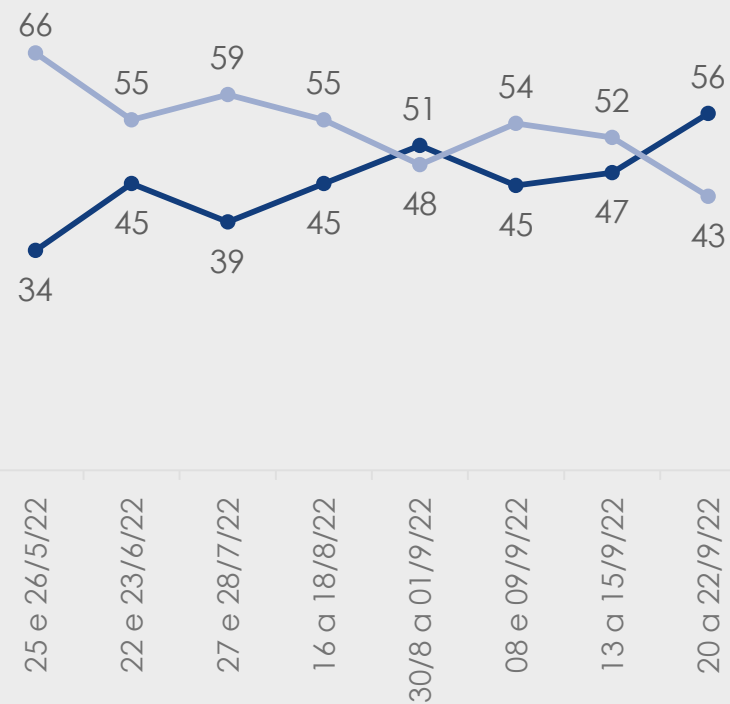
Decisão de voto

Resposta estimulada e única, em %

Em relação ao seu voto para presidente, você diria que:



Eleitores de **Ciro Gomes (PDT)**



Eleitores de **Simone Tebet (MDB)**

● Está totalmente decidido a votar

● Voto ainda pode mudar

Fonte: Em relação ao seu voto para presidente, você diria que: 1. está totalmente decidido a votar em (CITE RESPOSTA DA ESTIMULADA CARTÃO 1) ou 2. seu voto ainda pode mudar?

Base: Entrevistados que pretendem votar em algum candidato - BR

Segunda opção de voto

Resposta estimulada e única, em %

Se você não votar em _____, qual destes candidatos teria mais chance de receber seu voto?

	22 e 23/06/22	27 e 28/07/22	16 a 18/08/22	30/08 a 01/09/22	08 e 09/09/22	13 a 15/09/22	20 a 22/09/22
Lula (PT)	18	19	20	17	18	20	21
Ciro Gomes (PDT)	22	24	25	23	25	23	20
Jair Bolsonaro(PL)	14	14	14	18	17	15	15
Simone Tebet (MDB)	6	5	5	12	11	14	13
Soraya Thronicke (UNIÃO)	*	*	1	3	6	6	6
Vera (PSTU)	4	5	3	2	2	2	2
Felipe d'Avila (NOVO)	2	1	2	2	1	1	1
Sofia Manzano (PCB)	2	1	1	2	1	1	1
Léo Péricles (UP)	1	1	1	1	0	1	1
Padre Kelmon (PTB)	*	*	*	*	1	1	0
Constituinte Eymael (DC)	1	1	1	0	0	0	0
Em branco/nulo/nenhum	9	12	12	9	8	8	11
Não sabe	14	10	13	6	6	8	9

22 e 23/06/22 - Outros candidatos = 2%

27 e 28/07/22 - Outros candidatos = 1%

16 a 18/08/22 - Outros candidatos = 3%

30/08 a 01/09/22 - Outros candidatos = 3%

08 e 09/09/22 - Outros candidatos = 2%

* Candidato não estimulado na respectiva data

Fonte: (SE O VOTO AINDA PODE MUDAR) Se você não votar em (CITE RESPOSTA DA ESTIMULADA CARTÃO 1) qual destes candidatos (MOSTRE CARTÃO 1) teria mais chance de receber seu voto?

Base: Entrevistados que votam em algum candidato ou em branco/nulo e disseram que o voto ainda pode mudar - BR

Rejeição

Resposta estimulada e múltipla, em %

Em quais desses candidatos você não votaria de jeito nenhum no primeiro turno da eleição para presidente deste ano? E qual mais?

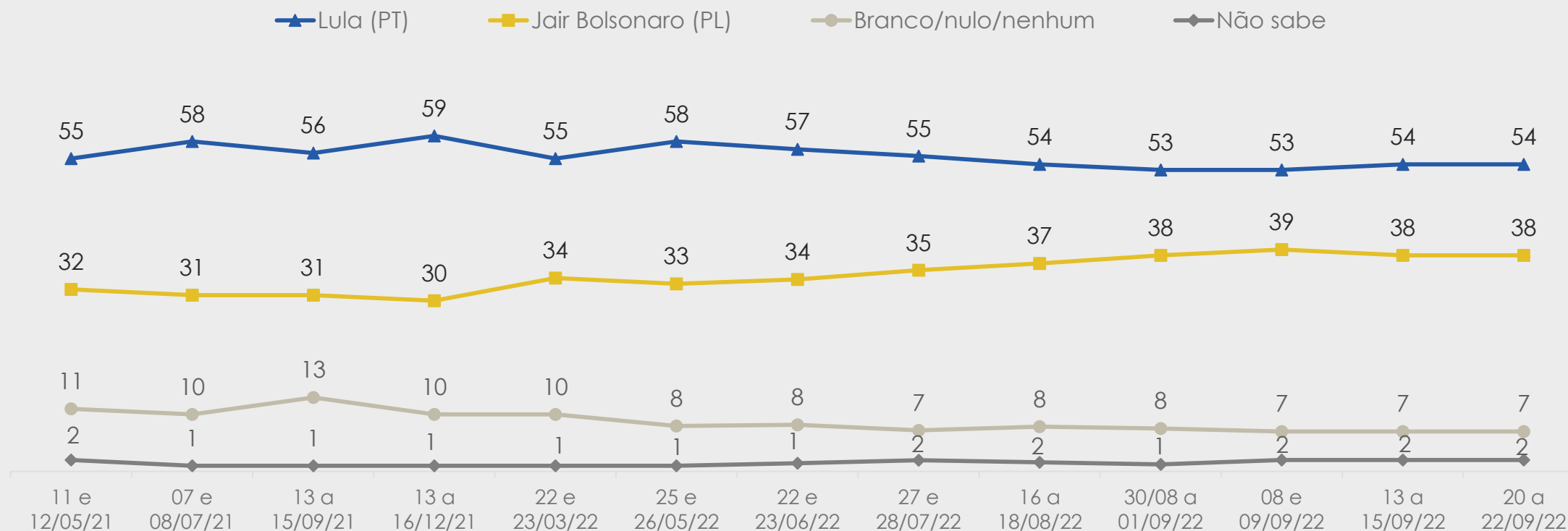
	25 e 26/05/22	22 e 23/06/22	27 e 28/07/22	16 a 18/08/22	30/08 a 01/09/22	08 e 09/09/22	13 a 15/09/22	20 a 22/09/22
Jair Bolsonaro(PL)	54	55	53	51	52	51	53	52
Lula (PT)	33	35	36	37	39	39	38	39
Ciro Gomes (PDT)	19	24	25	25	24	24	24	24
Simone Tebet (MDB)	9	14	16	17	14	14	14	15
Vera (PSTU)	10	16	18	18	15	13	14	14
Padre Kelmon (PTB)	*	*	*	*	*	12	13	14
Felipe d'Avila (NOVO)	9	15	17	17	14	13	14	14
Soraya Thronicke (UNIÃO)	*	*	*	16	13	14	13	14
Léo Péricles (UP)	8	14	16	18	14	13	13	13
Sofia Manzano (PCB)	8	15	16	16	13	11	12	11
Constituinte Eymael (DC)	10	16	17	19	12	11	11	10
Votaria em qualquer um/ não rejeita nenhum	1	2	2	1	1	1	1	1
Rejeita todos/ não votaria em nenhum	1	1	2	2	1	1	1	1
Não sabe	3	2	3	3	2	3	3	3

* Candidato não estimulado na respectiva data

Intenção de voto presidente 2022 - 2º turno

Resposta estimulada e única, em %

Se o segundo turno da eleição para presidente fosse hoje e a disputa ficasse apenas entre _____ em quem você votaria ?



Fonte: Se o segundo turno da eleição para presidente fosse hoje e a disputa ficasse apenas entre (CITE CADA SITUAÇÃO) em quem você votaria ?

Base: Total da amostra - BR

Conhecimento dos candidatos

Resposta estimulada e única, em %

**Vou citar os nomes dos candidatos a presidente e gostaria que você me dissesse de cada um deles, se conhece ou não conhece:
(Respostas afirmativas)**

	22 e 23/06/22	27 e 28/07/22	16 a 18/08/22	30/08 a 01/09/22	08 e 09/09/22	13 a 15/09/22	20 a 22/09/22
Lula (PT)	98	98	98	98	98	98	98
Jair Bolsonaro(PL)	96	97	96	97	97	96	96
Ciro Gomes (PDT)	86	86	87	89	88	87	87
Simone Tebet (MDB)	23	24	27	44	48	49	52
Soraya Thronicke (UNIÃO)	*	*	7	24	31	33	34
Felipe d'Avila (NOVO)	19	18	19	27	26	26	26
Constituinte Eymael (DC)	33	33	33	20	20	20	21
Vera (PSTU)	21	21	11	16	17	16	15
Sofia Manzano (PCB)	7	7	7	10	12	12	11
Léo Péricles (UP)	9	9	8	8	9	9	9
Padre Kelmon (PTB)	*	*	*	*	7	8	8

* Candidato não estimulado na respectiva data

Fonte: Vou citar os nomes dos candidatos a presidente e gostaria que você me dissesse de cada um deles, se conhece ou não conhece (CITE CADA CANDIDATO)?

Base: Total da amostra - BR

SEGMENTOS	BASE	MARGEM DE ERRO MÁXIMA
Masculino	3185	2
Feminino	3569	2
16 a 24 anos	912	3
25 a 34 anos	1283	3
35 a 44 anos	1348	3
45 a 59 anos	1694	2
60 anos ou mais	1517	3
Fundamental	1867	2
Médio	3133	2
Superior	1754	2
Até 2 S.M.	3171	2
Mais de 2 a 5 S.M.	2418	2
Mais de 5 a 10 S.M.	635	4
Mais de 10 S.M.	296	6
Sudeste	5098	1
Sul	420	5
Nordeste	780	4
Norte	240	6
Centro-Oeste	216	7
Região Metropolitana	3527	2
Interior	3227	2
Parda	2646	2
Branca	2497	2
Preta	1110	3
Católica	3309	2
Evangélica	1801	2
Espírita Kardecista	220	7
Lula (PT)	3006	2
Jair Bolsonaro (PL)	2284	2
Ciro Gomes (PDT)	469	5
Simone Tebet (MDB)	378	5

PERFIL DA AMOSTRA
(Resposta em %)

		TOTAL	GÊNERO		IDADE						ESCOLARIDADE			RENDA FAMILIAR MENSAL			
		%	Masculino	Feminino	16 a 24 anos	25 a 34 anos	35 a 44 anos	45 a 59 anos	60 anos ou mais	Fundamental	Médio	Superior	Até 2 S.M.	Mais de 2 a 5 S.M.	Mais de 5 a 10 S.M.	Mais de 10 S.M.	
GÊNERO	Masculino	48	100		50	50	48	48	45	47	49	47	40	55	63	64	
	Feminino	52		100	50	50	52	52	55	53	51	53	60	45	37	36	
IDADE	16 a 24 anos	14	15	13	100					3	22	11	15	14	11	14	
	25 a 34 anos	20	21	19		100				9	24	26	18	24	19	17	
	35 a 44 anos	21	21	21			100			17	21	27	21	21	26	20	
	45 a 59 anos	25	25	25				100		34	21	21	26	23	26	24	
	60 anos ou mais	20	19	21					100	37	12	16	20	18	18	26	
Média		43	43	44	20	29	39	51	67	53	38	42	43	42	43	45	
ESCOLARIDADE	Fundamental	29	29	30	6	13	23	40	54	100			41	17	9	6	
	Médio	47	48	47	76	57	46	40	27		100		49	51	33	20	
	Superior	24	23	24	18	30	30	20	19			100	9	32	57	73	
RENDA FAMILIAR MENSAL	Até 2 S.M.	51	42	58	53	46	50	53	51	72	53	20	100				
	De 2 a 3 S.M.	17	20	15	16	22	17	16	16	14	19	17		50			
	De 3 a 5 S.M.	17	19	15	18	19	17	16	15	6	18	29		50			
	De 5 a 10 S.M.	9	11	6	6	8	11	9	8	3	6	21			100		
	De 10 a 20 S.M.	3	4	2	3	2	2	3	4	1	1	9				83	
	De 20 a 50 S.M.	0	1	0	1	0	1	0	1	0	0	2				14	
	Mais de 50 S.M.	0	0	0	0	0	0	0	0	0	0	0				4	
	Recusa	1	1	2	1	1	1	1	2	1	1	1					
	Não sabe	2	2	2	4	1	1	2	4	2	1						
OCUPAÇÃO PRINCIPAL	PEA	71	80	63	70	88	86	77	32	57	76	80	66	78	80	76	
	Assalariado registrado	23	25	20	27	33	26	23	4	12	27	26	17	31	26	18	
	Assalariado sem registro	5	5	5	11	7	5	4	2	5	7	4	6	5	1	1	
	Funcionario público	7	7	6	1	7	10	8	4	2	5	16	3	10	12	16	
	Autônomo regular	10	14	7	4	11	13	13	6	10	9	13	7	12	19	13	
	Profissional liberal	1	1	1	0	1	2	1	1			4	0	1	2	5	
	Empresário	3	5	2	2	3	4	5	2	2	3	5	1	4	10	16	
	Free-lance/ bico	12	14	11	10	14	14	14	9	17	13	7	17	9	5	1	
	Estagiário/ aprendiz	1	0	1	3	0	0	0	1	1	1	1	0	1	1	0	
	Outros	2	2	1	1	2	2	2	1	2	2	2	2	2	2	4	
	Desempregado (Procura emprego)	8	6	9	10	10	10	6	2	8	10	3	12	3	1	1	
	NÃO PEA	29	20	37	30	12	14	23	68	43	24	20	34	22	20	24	
	Dona de casa	8	0	15	4	6	10	10	8	13	7	2	12	4	1	2	
	Aposentado	13	13	13	0	0	0	7	55	23	7	11	12	13	14	15	
	Estudante	4	4	4	24	2	0	0	0	1	6	5	4	4	3	6	
	Vive de rendas	0	0	0	0	0	0	0	1	1	0	0	0	0	1		
	Outros	1	1	2	1	0	0	2	2	2	1	1	2	1	1		
	Desempregado (Não procura emprego)	3	2	3	1	2	3	4	2	3	3	1	4	1	0	1	
COR	Parda	40	41	40	46	43	45	37	31	36	45	35	42	40	35	25	
	Branca	36	34	37	32	33	30	38	44	32	32	47	29	41	48	55	
	Preta	15	15	15	18	16	16	14	11	16	16	13	18	13	13	10	
	Amarela	3	3	3	3	3	4	2	2	3	3	2	3	3	2	4	
	Indígena	2	2	1	1	2	2	2	2	2	1	1	2	1	1	2	
	Outras	5	5	4	1	2	3	6	10	11	2	2	6	2	1	4	
RELIGIÃO	Católica	54	55	53	38	48	51	59	67	62	50	50	55	51	55	51	
	Evangélica TOTAL	25	22	28	25	29	28	26	19	24	28	22	26	26	22	18	
	Evangélica Pentecostal	12	11	14	10	14	13	13	9	13	14	8	14	12	7	6	
	Evangélica Protestante	5	5	5	6	5	5	5	3	3	5	7	4	6	7	8	
	Evangélica Neopentecostal	2	2	3	1	2	3	2	3	3	2	1	3	2	1	1	
	Outras respostas Evangélicas	5	4	6	5	5	4	5	4	5	5	4	5	5	5	2	
	Não frequenta nenhuma igreja	2	1	2	3	3	2	0	0	1	2	1	1	2	2	1	
	Espírita Kardecista	2	2	3	1	1	2	3	4	2	2	4	1	3	5	4	
	Umbanda	1	1	1	2	1	1	1	1	1	1	1	1	1	0	1	
	Adventista	1	1	1	1	1	1	2	2	1	1	2	1	2	1	0	
	Candomblé	1	1	0	1	1	1	0	0	1	1	1	1	0	0	0	
	OUTRAS RELIGIÕES	5	6	4	9	6	5	4	3	3	6	6	5	6	5	6	
	NÃO TEM RELIGIÃO/ SEM RELIGIÃO	11	13	9	23	15	12	6	4	7	11	15	10	11	11	19	
	Total em %	100	100	100	100	100	100	100	100	100	100	100	100	100	100	100	
	Base ponderada	6754	3242	3512	945	1351	1418	1689	1351	1974	3189	1591	3413	2303	577	236	
	Total Nos. absolutos	6754	3185	3569	912	1283	1348	1694	1517	1867	3133	1754	3171	2418	635	296	

Projeto: PO4104 - INTENÇÃO DE VOTO PRESIDENTE
Base: Total da amostra
Data do campo: 20 a 22/09/2022

PERFIL DA AMOSTRA
(Resposta em %)

	TOTAL	GÊNERO		IDADE						ESCOLARIDADE			RENDA FAMILIAR MENSAL			
		%	Masculi no	Feminin o	16 a 24 anos	25 a 34 anos	35 a 44 anos	45 a 59 anos	60 anos ou mais	Funda- mental	Médio	Super- ior	Até 2 S.M.	Mais de 2 a 5 S.M.	Mais de 5 a 10 S.M.	Mais de 10 S.M.
NATUREZA DO MUNICÍPIO																
Total Região Metropolitana (Capital + Outros da RM)	41	40	41	40	41	40	41	41	31	43	49	38	41	49	59	
Capital	23	22	24	24	23	22	24	22	14	23	34	20	24	34	44	
Outros municípios da Região Metropolitana	18	17	18	16	18	17	17	19	16	20	15	18	18	16	14	
REGIÃO																
Interior	59	60	59	60	59	60	59	59	69	57	51	62	59	51	41	
Sudeste	43	42	43	39	41	42	44	47	38	42	49	38	48	48	55	
Sul	14	15	14	13	14	14	15	16	16	13	15	11	18	24	16	
Nordeste	27	27	27	31	28	28	26	24	31	29	19	36	19	14	10	
Centro Oeste/ Norte	15	16	15	18	17	16	15	12	15	15	17	16	14	15	19	
Centro Oeste	7	7	7	8	8	8	8	6	7	7	8	7	7	10	13	
Norte	8	8	8	10	9	8	7	6	8	8	8	9	8	5	7	
PARTIDO																
PT	27	27	26	34	28	25	27	22	28	29	21	32	22	19	20	
PL	4	6	2	4	5	4	3	5	2	4	6	2	6	8	3	
PMDB/ MDB	2	2	2	1	0	2	2	3	3	1	1	2	1	2	0	
PSDB	1	1	1	1	1	1	1	2	1	1	2	1	2	1	3	
PDT	1	1	0	1	1	1	1	1	1	1	1	1	1	1	1	
PSOL	1	1	1	1	1	1	0	0	0	0	2	0	1	2	2	
Outro partido	4	4	3	5	4	5	3	3	2	3	7	2	5	6	6	
Normes e referências	11	9	13	8	11	10	11	15	17	11	5	14	9	5	7	
ORIENTAÇÃO SEXUAL																
Nenhum/ não tem	50	48	51	47	48	51	52	49	46	49	55	45	53	55	59	
Heterossexual	86	88	85	83	88	91	89	79	79	88	90	83	90	94	90	
Homossexual	3	4	3	4	6	3	2	2	3	3	5	3	3	3	4	
Bissexual	3	2	3	11	3	2	1	1	1	4	4	3	3	2	4	
Outros	2	2	2	0	1	1	2	4	4	1	0	3	1	1	0	
Recusa/ Não respondeu	5	4	6	2	2	2	5	11	11	3	1	6	3	0	1	
Não sabe	1	1	2	0	1	1	1	3	3	1	0	1	1	0	1	
Total em %	100	100	100	100	100	100	100	100	100	100	100	100	100	100	100	
Base ponderada	6754	3242	3512	945	1351	1418	1689	1351	1974	3189	1591	3413	2303	577	236	
Total Nos. absolutos	6754	3185	3569	912	1283	1348	1694	1517	1867	3133	1754	3171	2418	635	296	

Projeto: PO4104 - INTENÇÃO DE VOTO PRESIDENTE

Base: Total da amostra

Data do campo: 20 a 22/09/2022

PERFIL DA AMOSTRA
(Resposta em %)

		TOTAL	REGIÃO					NATUREZA DO MUNICÍPIO		ESTADOS			COR		
		%	Sudeste	Sul	Nordeste	Centro Oeste	Norte	Região Metropolitana	Interior	SP	RJ	MG	Parda	Branca	Preta
GÊNERO	Masculino	48	48	48	48	48	50	47	49	48	47	48	48	46	48
	Feminino	52	52	52	52	52	50	53	51	52	53	52	52	54	52
IDADE	16 a 24 anos	14	13	13	16	14	18	14	14	13	12	13	16	12	17
	25 a 34 anos	20	19	19	21	21	23	20	20	19	18	19	22	19	22
	35 a 44 anos	21	21	20	21	22	22	20	21	21	19	20	24	18	23
	45 a 59 anos	25	26	26	24	26	23	25	25	26	25	25	23	27	24
	60 anos ou mais	20	22	22	18	17	15	20	20	21	24	22	16	24	15
Média		43	44	44	42	42	40	43	43	44	45	44	41	45	41
ESCOLARIDADE	Fundamental	29	26	32	33	28	28	22	34	24	26	33	26	26	30
	Médio	47	47	44	51	45	48	50	46	47	47	45	53	43	50
	Superior	24	27	24	17	26	24	28	20	29	27	23	21	31	20
RENDA FAMILIAR MENSAL	Até 2 S.M.	51	44	38	66	49	54	47	53	40	49	49	53	41	59
	De 2 a 3 S.M.	17	19	20	14	12	17	17	17	20	18	19	16	19	16
	De 3 a 5 S.M.	17	19	22	11	19	16	18	16	21	16	16	17	20	13
	De 5 a 10 S.M.	9	10	14	4	11	5	10	7	11	9	8	8	11	7
	De 10 a 20 S.M.	3	3	3	1	6	3	4	2	4	3	3	2	4	2
	De 20 a 50 S.M.	0	1	0	0			1	0	1	0	1	0	1	0
	Mais de 50 S.M.	0	0	1				0	0	0	0	0	0	0	
	Recusa	1	1	1	1	1	2	1	1	1	1	1	1	1	1
	Não sabe	2	2	1	3	2	3	2	3	1	2	3	3	2	2
OCUPAÇÃO PRINCIPAL	PEA	71	71	73	68	75	74	73	70	72	71	70	73	68	74
	Assalariado registrado	23	26	31	14	26	14	24	22	30	20	23	23	23	23
	Assalariado sem registro	5	5	3	7	4	9	4	6	5	4	6	6	4	6
	Funcionario público	7	5	6	9	7	8	6	7	4	4	7	7	7	7
	Autônomo regular	10	10	13	6	14	14	11	9	9	12	11	10	11	8
	Profissional liberal	1	1	2	1	0	0	1	1	1	1	1	1	1	0
	Empresário	3	4	4	3	3	1	4	3	3	3	5	3	5	2
	Free-lance/ bico	12	10	8	17	14	16	13	12	10	14	9	13	10	15
	Estagiário/ aprendiz	1	1	0	0	0	0	1	0	1	1	0	0	1	1
	Outros	2	2	1	2	1	2	2	2	3	1	1	2	1	2
	Desempregado (Procura emprego)	8	8	4	9	6	10	9	7	7	11	7	9	5	10
	NÃO PEA	29	29	27	32	25	26	27	30	28	29	30	27	32	26
	Dona de casa	8	6	9	10	5	9	6	9	6	6	7	8	7	8
	Aposentado	13	15	13	12	11	8	13	13	15	15	16	10	17	9
	Estudante	4	3	2	6	4	5	5	4	3	4	4	4	4	5
	Vive de rendas	0	0	1				0	0	0	0	0	0	1	0
	Outros	1	1	2	1	2	0	1	1	1	2	1	1	1	1
	Desempregado (Não procura emprego)	3	2	1	3	4	4	3	3	3	2	2	3	2	3
COR	Parda	40	37	21	46	49	63	42	39	34	39	41	100		
	Branca	36	41	65	21	27	13	34	37	48	34	33		100	
	Preta	15	16	8	18	15	13	17	14	12	21	18			100
	Amarela	3	2	1	4	5	3	3	3	2	2	2			
	Indígena	2	1	0	2	2	3	1	2	1	1	1			
	Outras	5	3	4	8	4	3	3	6	2	2	4			
RELIGIÃO	Católica	54	47	61	60	57	49	45	59	45	36	59	52	57	46
	Evangélica TOTAL	25	27	22	23	25	28	29	23	28	33	22	28	21	30
	Evangélica Pentecostal	12	13	11	11	10	15	14	11	14	14	10	13	9	17
	Evangélica Protestante	5	4	5	6	4	4	6	4	3	6	5	5	6	6
	Evangélica Neopentecostal	2	3	1	2	3	2	3	2	3	4	2	3	2	2
	Outras respostas Evangélicas	5	6	3	3	5	6	5	5	7	8	4	5	4	4
	Não frequenta nenhuma igreja	2	1	3	1	3	0	2	1	1	2	1	2	2	1
	Espírita Kardecista	2	4	2	1	2	0	3	2	4	4	3	1	4	3
	Umbanda	1	2	1	0	2	1	2	1	2	3	1	1	1	1
	Adventista	1	1	1	2	1	4	1	2	1	1	0	2	2	1
	Candomblé	1	1	0	0	1	1	1	0	1	2	0	0	0	2
	OUTRAS RELIGIÕES	5	6	2	5	2	8	6	4	7	6	4	5	4	7
	NÃO TEM RELIGIÃO/ SEM RELIGIÃO	11	13	10	8	12	11	13	10	13	15	10	10	12	10
	Total em %	100	100	100	100	100	100	100	100	100	100	100	100	100	100
	Base ponderada	6754	2892	979	1838	501	545	2736	4018	1504	555	706	2715	2413	1021
	Total Nos. absolutos	6754	5098	420	780	216	240	3527	3227	2000	1526	1512	2646	2497	1110

Projeto: PO4104 - INTENÇÃO DE VOTO PRESIDENTE

Base: Total da amostra

Data do campo: 20 a 22/09/2022

PERFIL DA AMOSTRA
(Resposta em %)

	TOTAL	REGIÃO					NATUREZA DO MUNICÍPIO		ESTADOS			COR			
		%	Sudeste	Sul	Nordeste	Centro Oeste	Norte	Região Metropolitana	Interior	SP	RJ	MG	Parda	Branca	Preta
NATUREZA DO MUNICÍPIO															
Total Região Metropolitana (Capital + Outros da RM)	41	48	30	33	46	41	100		47	75	28	43	38	45	
Capital	23	24	14	20	34	31	57		27	39	12	24	21	28	
Outros municípios da Região Metropolitana	18	23	16	13	12	11	43		21	36	15	18	17	17	
Interior	59	52	70	67	54	59		100	53	25	72	57	62	55	
REGIÃO															
Sudeste	43	100					51		38	100		39	49	45	
Sul	14		100				11		17			8	26	8	
Nordeste	27			100			22		31			31	16	33	
Centro Oeste/ Norte	15				100	100	17		15			22	9	14	
Centro Oeste	7				100		8		7			9	6	7	
Norte	8					100	8		8			13	3	7	
PARTIDO															
PT	27	24	21	34	25	26	27	26	26	20	25	29	22	32	
PL	4	4	3	4	5	6	5	4	3	6	3	4	4	3	
PMDB/ MDB	2	1	1	2	3	3	2	2	1	1	1	2	1	2	
PSDB	1	2	1	1	0	1	1	1	3	1	1	1	1	1	
PDT	1	1	1	1	1	1	1	1	0	2	0	1	1	1	
PSOL	1	1		0		1	1	0	1	2	1	1	1	0	
Outro partido	4	4	5	3	2	4	4	4	5	3	3	4	4	4	
Nomes e referências	11	10	6	16	11	10	9	13	12	9	9	11	10	11	
Nenhum/ não tem	50	52	62	39	52	48	50	49	48	56	56	48	55	47	
ORIENTAÇÃO SEXUAL															
Heterossexual	86	86	90	84	86	84	87	86	84	90	86	87	87	85	
Homossexual	3	3	3	3	4	4	4	3	4	3	3	3	3	5	
Bissexual	3	3	2	3	3	2	3	3	3	3	2	3	3	3	
Outros	2	2	1	1	2	1	2	2	3	2	1	2	2	1	
Recusa/ Não respondeu	5	5	3	5	4	8	4	5	5	3	7	4	4	4	
Não sabe	1	1	1	2	1	1	1	2	2	0		1	2	1	
Total em %	100	100	100	100	100	100	100	100	100	100	100	100	100	100	
Base ponderada	6754	2892	979	1838	501	545	2736	4018	1504	555	706	2715	2413	1021	
Total Ncs. absolutos	6754	5098	420	780	216	240	3527	3227	2000	1526	1512	2646	2497	1110	

Projeto: PO4104 - INTENÇÃO DE VOTO PRESIDENTE

Base: Total da amostra

Data do campo: 20 a 22/09/2022

PERFIL DA AMOSTRA
(Resposta em %)

		TOTAL	OCUPAÇÃO PRINCIPAL											
		%	PEA	Assalariado registrado	Assalariado sem registro	Funcionário público	Autônomo regular/profissional liberal/freelance	Empresário	Desempregado (Procura emprego)	NÃO PEA	Dona de casa	Aposentado	Estudante	Desempregado (Não procura emprego)
GÊNERO	Masculino	48	54	53	47	51	60	71	38	33	2	49	43	34
	Feminino	52	46	47	53	49	40	29	62	67	98	51	57	66
IDADE	16 a 24 anos	14	14	17	29	3	9	7	18	14	7	0	84	5
	25 a 34 anos	20	25	29	26	22	22	19	27	8	16	0	12	18
	35 a 44 anos	21	25	24	20	32	26	26	27	10	26	0	2	23
	45 a 59 anos	25	27	26	17	30	30	36	21	20	31	14	1	41
	60 anos ou mais	20	9	4	7	14	13	11	6	47	20	85	1	14
Média		43	40	37	35	44	42	44	37	52	46	67	21	45
ESCOLARIDADE	Fundamental	29	23	16	25	7	33	17	31	44	49	53	5	39
	Médio	47	50	57	59	35	43	47	61	40	45	27	67	50
	Superior	24	26	28	17	57	24	36	8	16	6	20	28	12
REND FAMILIAR	Até 2 S.M.	51	47	39	59	25	52	9	82	59	78	47	49	74
MENSAL	De 2 a 3 S.M.	17	19	23	25	19	16	24	9	14	10	17	16	9
	De 3 a 5 S.M.	17	19	24	10	32	17	21	4	12	6	16	16	7
	De 5 a 10 S.M.	9	10	10	2	15	10	27	1	6	1	9	7	1
	De 10 a 20 S.M.	3	3	2	1	8	2	13	0	3	1	3	5	1
	De 20 a 50 S.M.	0	1	0	0	1	1	3	0	0	0	1	1	0
	Mais de 50 S.M.	0	0	0	0	0	0	0	0	0	0	0	0	0
	Recusa	1	1	1	0	1	1	0	2	2	2	1	1	1
	Não sabe	2	2	1	2	0	1	3	3	4	3	4	5	7
OCUPAÇÃO PRINCIPAL	PEA	71	100	100	100	100	100	100	100	4	3	4	5	7
	Assalariado registrado	23	32	100										
	Assalariado sem registro	5	7		100									
	Funcionário público	7	9			100								
	Autônomo regular	10	14				43							
	Profissional liberal	1	1				4							
	Empresário	3	5					100						
	Free-lance/ bico	12	18				53							
	Estagiário/ aprendiz	1	1											
	Outros	2	2											
	Desempregado (Procura emprego)	8	11						100					
	NÃO PEA	29								100			100	100
	Dona de casa	8								27	100			
	Aposentado	4								45		100		
	Estudante	13								14			100	
	Vive de rendas	0								1				
	Outros	1								4				
	Desempregado (Não procura emprego)	3								9				100
COR	Parda	40	42	41	46	41	41	30	49	37	42	32	44	41
	Branca	36	34	37	25	37	35	49	22	39	33	45	35	31
	Preta	15	16	16	17	16	15	11	19	14	15	11	17	19
	Amarela	3	3	3	6	3	3	3	4	2	3	1	2	2
	Indígena	2	2	1	3	1	2	1	1	1	1	1	1	2
	Outras	5	4	2	4	2	4	5	5	7	7	9	5	5
RELIGIÃO	Católica	54	51	49	52	56	50	50	51	61	58	70	43	57
	Evangélica TOTAL	25	27	28	26	21	27	32	25	22	30	17	20	23
	Evangélica Pentecostal	12	13	14	15	11	13	11	13	10	16	7	7	10
	Evangélica Protestante	5	5	6	5	4	5	8	2	4	5	3	4	3
	Evangélica Neopentecostal	2	2	2	1	2	3	3	2	2	3	3	2	1
	Outras respostas Evangélicas	5	5	5	5	4	5	4	5	5	5	4	5	7
	Não frequenta nenhuma igreja	2	2	2	1	0	1	6	2	1	3	0	2	2
	Espírita Kardecista	2	2	2	1	4	3	5	1	2	1	4	1	0
	Umbanda	1	1	1	0	0	1	1	1	1	1	1	2	1
	Adventista	1	1	1	0	5	1	1	1	1	1	2	1	1
	Candomblé	1	1	1	0	1	1	1	1	0	0	0	1	1
	OUTRAS RELIGIÕES	5	6	4	7	4	5	7	8	4	3	2	9	7
	NÃO TEM RELIGIÃO/ SEM RELIGIÃO	11	12	14	12	11	12	4	13	8	6	4	23	10
	Total em %	100	100	100	100	100	100	100	100	100	100	100	100	100
	Base ponderada	6754	4802	1529	360	441	1581	224	514	1952	528	878	271	177
	Total Nos. absolutos	6754	4788	1577	334	381	1558	231	546	1966	455	996	253	160

Projeto: PO4104 - INTENÇÃO DE VOTO PRESIDENTE

Base: Total da amostra

Data do campo: 20 a 22/09/2022

PERFIL DA AMOSTRA
(Resposta em %)

	TOTAL	OCUPAÇÃO PRINCIPAL												
		%	PEA	Assalariado registrado	Assalariado sem registro	Funcionário público	Autônomo regular/profissional liberal/freie	Empresário	Desempregado (Procura emprego)	NÃO PEA	Dona de casa	Aposentado	Estudante	Desempregado (Não procura emprego)
NATUREZA DO MUNICÍPIO	Total Região Metropolitana (Capital + Outros da RM)	41	41	43	27	34	43	43	48	38	29	41	46	40
	Capital	23	24	24	13	20	26	22	27	20	12	22	31	20
	Outros municípios da Região Metropolitana	18	17	18	15	14	17	21	20	18	17	19	15	21
REGIÃO	Interior	59	59	57	73	66	57	57	52	62	71	59	54	60
	Sudeste	43	43	50	40	33	39	47	43	43	35	50	37	39
	Sul	14	15	20	8	13	14	20	7	14	16	15	8	8
	Nordeste	27	26	17	34	36	28	23	34	30	35	24	38	31
	Centro Oeste/ Norte	15	16	13	19	18	19	10	16	14	14	11	17	22
	Centro Oeste	7	8	9	5	8	9	7	5	6	5	6	8	11
	Norte	8	8	5	14	10	10	3	11	7	9	5	10	12
PARTIDO	PT	27	27	26	29	21	26	14	38	27	23	24	42	26
	PL	4	5	4	5	5	5	7	2	3	2	4	2	3
	PMDB/ MDB	2	2	1	1	1	2	0	2	2	1	2	0	3
	PSDB	1	1	1	2	1	1	2	1	1	0	2	1	4
	PDT	1	1	1	1	1	1	2	0	1	0	1	1	1
	PSOL	1	1	1	1	0	1	0	0	0	0	0	2	0
	Outro partido	4	4	4	3	8	4	8	3	3	2	2	5	2
	Nomes e referências	11	10	9	13	5	12	10	11	14	16	13	10	15
ORIENTAÇÃO SEXUAL	Nenhum/ não tem	50	50	53	45	57	48	56	42	49	54	51	37	45
	Heterossexual	86	88	90	88	90	87	96	84	81	84	79	80	79
	Homossexual	3	4	4	4	5	3	1	5	2	3	2	4	4
	Bissexual	3	3	3	4	4	3	1	4	3	1	1	13	2
	Outros	2	1	1	1	1	2	0	1	3	2	4	0	2
	Recusa/ Não respondeu	5	3	2	3	1	4	1	6	9	7	12	2	9
	Não sabe	1	1	1	0	1	1	1	1	2	3	2	0	4
	Total em %	100	100	100	100	100	100	100	100	100	100	100	100	100
	Base ponderada	6754	4802	1529	360	441	1581	224	514	1952	528	878	271	177
	Total Nos. absolutos	6754	4788	1577	334	381	1558	231	546	1966	455	996	253	160

Projeto: PO4104 - INTENÇÃO DE VOTO PRESIDENTE

Base: Total da amostra

Data do campo: 20 a 22/09/2022

No mês que vem haverá eleição para presidente. Em quem você pretende votar para presidente no mês que vem?

	TOTAL	GÊNERO		IDADE					ESCOLARIDADE			RENDA FAMILIAR MENSAL			
	%	Masculino	Feminino	16 a 24 anos	25 a 34 anos	35 a 44 anos	45 a 59 anos	60 anos ou mais	Fundamental	Médio	Superior	Até 2 S.M.	Mais de 2 a 5 S.M.	Mais de 5 a 10 S.M.	Mais de 10 S.M.
Lula (PT)	42	41	43	47	41	42	43	38	49	40	37	50	33	33	34
Jair Bolsonaro (PL)	31	37	26	22	35	34	30	33	24	33	37	22	40	45	45
Ciro Gomes (PDT)	4	4	3	5	5	4	3	3	2	4	6	3	5	3	5
Simone Tebet (MDB)	3	3	3	2	1	3	4	4	2	3	5	2	4	5	4
Candidato do PT	1	1	1	0	1	1	1	1	1	1	0	1	1	0	
Outras respostas	2	2	2	2	1	2	2	2	2	2	2	2	2	1	2
Em branco/nulo/nenhum	4	4	4	6	4	3	4	2	3	4	4	3	5	2	2
Não sabe	14	9	19	17	13	12	13	16	18	14	9	17	11	10	7
Total em %	100	100	100	100	100	100	100	100	100	100	100	100	100	100	100
Base ponderada	6754	3242	3512	945	1351	1418	1689	1351	1974	3189	1591	3413	2303	577	236
Total Nos. absolutos	6754	3185	3569	912	1283	1348	1694	1517	1867	3133	1754	3171	2418	635	296

Projeto: PO4104 - INTENÇÃO DE VOTO PRESIDENTE

Base: Total da amostra

Data do campo: 20 a 22/09/2022

Se a eleição para presidente fosse hoje e os candidatos fossem estes _____, em quem você votaria?

	TOTAL	GÊNERO		IDADE					ESCOLARIDADE			RENDA FAMILIAR MENSAL			
	%	Mascu- lino	Feminin- o	16 a 24 anos	25 a 34 anos	35 a 44 anos	45 a 59 anos	60 anos ou mais	Funda- mental	Médio	Super- rior	Até 2 S.M.	Mais de 2 a 5 S.M.	Mais de 5 a 10 S.M.	Mais de 10 S.M.
Lula (PT)	47	44	49	54	45	46	47	43	56	45	39	57	36	35	35
Jair Bolsonaro (PL)	33	38	29	24	38	36	31	34	26	35	38	24	43	46	45
Ciro Gomes (PDT)	7	7	6	9	7	7	6	6	5	7	9	6	8	7	8
Simone Tebet (MDB)	5	4	6	4	3	5	6	7	4	4	7	4	6	8	5
Soraya Thronicke (UNIÃO)	1	1	2	2	1	1	1	3	2	2	1	2	1	1	
Felipe d'Avila (NOVO)	0	0	0	1	0	0	0	0	0	0	0	0	0	0	1
Vera (PSTU)	0	0	0	0	0	0	0	0	1	0	0	0	0	0	
Sofia Manzano (PCB)	0	0	0	0	0	0	0	0	0	0	0	0	0	0	0
Léo Péricies (UP)	0	0	0	0	0	0	0	0	0	0	0	0	0	0	
Padre Kelmon (PTB)	0	0	0	0	0	0	0	0	0	0	0	0	0	0	
Constituinte Eymael (DC)	0	0	0	0	0	0	0	0	0	0	0	0	0	0	
Em branco/nulo/nenhum	4	3	4	4	4	4	5	3	3	4	4	4	4	2	4
Não sabe	2	1	3	1	1	1	3	3	3	2	1	2	1	1	2
Total em %	100	100	100	100	100	100	100	100	100	100	100	100	100	100	100
Base ponderada	6754	3242	3512	945	1351	1418	1689	1351	1974	3189	1591	3413	2303	577	236
Total Nos. absolutos	6754	3185	3569	912	1283	1348	1694	1517	1867	3133	1754	3171	2418	635	296

Projeto: PO4104 - INTENÇÃO DE VOTO PRESIDENTE

Base: Total da amostra

Data do campo: 20 a 22/09/2022

Se a eleição para presidente fosse hoje e os candidatos fossem estes _____, em quem você votaria?

	TOTAL	GÊNERO		IDADE					ESCOLARIDADE			RENDA FAMILIAR MENSAL			
	%	Masculino	Feminino	16 a 24 anos	25 a 34 anos	35 a 44 anos	45 a 59 anos	60 anos ou mais	Fundamental	Médio	Superior	Até 2 S.M.	Mais de 2 a 5 S.M.	Mais de 5 a 10 S.M.	Mais de 10 S.M.
Lula (PT)	50	46	53	57	47	48	51	46	60	48	41	61	38	36	37
Jair Bolsonaro (PL)	35	40	31	26	40	38	34	37	27	38	40	26	45	47	48
Ciro Gomes (PDT)	7	8	7	9	8	7	7	6	5	8	9	6	9	7	9
Simone Tebet (MDB)	5	4	6	5	3	5	7	8	5	5	8	5	6	8	6
Soraya Thronicke (UNIÃO)	2	1	2	2	1	1	1	3	2	2	1	2	1	1	
Felipe d'Avila (NOVO)	0	0	0	1	0	0	0	0	0	0	0	0	0	0	1
Vera (PSTU)	0	0	0	0	0	0	0	0	1	0	0	0	0	0	
Sofia Manzano (PCB)	0	0	0	0	0	0	0	0	0	0	0	0	0	0	0
Léo Péricles (UP)	0	0	0	0	0	0	0	0	0	0	0	0	0	0	0
Padre Kelmon (PTB)	0	0	0	0	0	0	0	0	0	0	0	0	0	0	0
Constituinte Eymael (DC)	0	0	0	0	0	0	0	0	0	0	0	0	0	0	0
Total em %	100	100	100	100	100	100	100	100	100	100	100	100	100	100	100
Base ponderada	6358	3095	3263	896	1291	1346	1564	1261	1851	2999	1508	3193	2179	562	224
Total Nos. absolutos	6306	3002	3304	858	1215	1265	1576	1392	1722	2924	1660	2948	2272	609	283

Projeto: PO4104 - INTENÇÃO DE VOTO PRESIDENTE

Base: Total da amostra - VOTOS VÁLIDOS

Data do campo: 20 a 22/09/2022

Qual número você vai digitar na urna eletrônica para confirmar/ anular seu voto para presidente?

	TOTAL	GÊNERO		IDADE					ESCOLARIDADE			RENDA FAMILIAR MENSAL			
	%	Masculino	Feminino	16 a 24 anos	25 a 34 anos	35 a 44 anos	45 a 59 anos	60 anos ou mais	Fundamental	Médio	Superior	Até 2 S.M.	Mais de 2 a 5 S.M.	Mais de 5 a 10 S.M.	Mais de 10 S.M.
Menções corretas	73	78	67	70	76	77	73	65	66	73	79	70	74	81	78
Menções incorretas	2	2	2	3	3	2	2	2	2	2	2	2	3	2	3
Não sabe o número do candidato	23	18	28	24	20	23	31	30	22	17	25	22	17	17	18
Não sabe como anular o voto	2	1	3	2	1	2	2	2	2	1	2	2	1	2	2
Total em %	100	100	100	100	100	100	100	100	100	100	100	100	100	100	100
Base ponderada	6581	3182	3399	927	1334	1391	1629	1299	1899	3123	1558	3308	2261	570	232
Total Nos. absolutos	6565	3109	3456	892	1263	1321	1643	1446	1779	3065	1721	3064	2373	627	291

Projeto: PO4104 - INTENÇÃO DE VOTO PRESIDENTE

Base: Entrevistados que votarão em algum candidato ou que vão anular o voto

Data do campo: 20 a 22/09/2022

Em relação ao seu voto para presidente, você diria que: ____

	TOTAL	GÊNERO		IDADE					ESCOLARIDADE			RENDA FAMILIAR MENSAL			
		%	Masculino	Feminino	16 a 24 anos	25 a 34 anos	35 a 44 anos	45 a 59 anos	60 anos ou mais	Fundamental	Médio	Superior	Até 2 S.M.	Mais de 2 a 5 S.M.	Mais de 5 a 10 S.M.
Está totalmente decidido a votar em ____	81	86	77	69	79	84	83	86	82	79	84	80	82	84	88
Seu voto ainda pode mudar	18	14	23	31	20	15	17	14	18	20	16	20	17	16	12
Não sabe	0	0	0	1	1	0	0	0	0	0	0	0	0	0	0
Total em %	100	100	100	100	100	100	100	100	100	100	100	100	100	100	100
Base ponderada	6623	3206	3417	934	1342	1400	1644	1305	1913	3141	1569	3330	2279	573	233
Total Nos. absolutos	6602	3131	3471	899	1269	1327	1655	1452	1789	3083	1730	3083	2386	631	292

Projeto: PO4104 - INTENÇÃO DE VOTO PRESIDENTE

Base: Entrevistados que têm algum candidato ou vão votar em branco ou nulo

Data do campo: 20 a 22/09/2022

Se você não votar em ____ qual destes candidatos ____ teria mais chance de receber seu voto?

	TOTAL	GÊNERO		IDADE					ESCOLARIDADE			RENDA FAMILIAR MENSAL			
	%	Mascu- lino	Femin- ino	16 a 24 anos	25 a 34 anos	35 a 44 anos	45 a 59 anos	60 anos ou mais	Funda- mental	Médio	Super- ior	Até 2 S.M.	Mais de 2 a 5 S.M.	Mais de 5 a 10 S.M.	Mais de 10 S.M.
Lula (PT)	21	23	19	20	23	26	19	14	15	22	25	19	21	20	50
Ciro Gomes (PDT)	20	22	19	27	22	13	17	19	17	21	22	19	23	19	10
Jair Bolsonaro (PL)	15	18	14	18	15	13	16	19	16	9	19	13	9	7	
Simone Tebet (MDB)	13	11	14	12	9	13	17	15	12	13	15	12	14	19	16
Soraya Thronicke (UNIÃO)	6	5	7	3	8	9	6	6	7	6	5	7	4	7	
Vera (PSTU)	2	2	2	2	2	2	2	3	3	2	1	2	2	0	3
Felipe d'Avila (NOVO)	1	2	0	2	0	1	0	1	0	1	2	1	1	2	3
Sofia Manzano (PCB)	1	1	1	1	1	0	1	1	1	0	1	1	1		
Léo Péricles (UP)	1	0	1	1	1			1	1	0	1	0	1	0	2
Padre Kelmon (PTB)	0	0	1		1	0		2	1	0	1	0	0	1	2
Constituinte Eymael (DC)	0	1	0	0			1	0	0	0	1	1			
Em branco/nulo/nenhum	11	10	11	8	12	11	12	12	10	10	15	10	11	14	1
Não sabe	9	5	11	6	6	11	12	10	14	8	4	9	10	8	6
Total em %	100	100	100	100	100	100	100	100	100	100	100	100	100	100	100
Base ponderada	1222	445	777	285	269	215	272	180	336	635	251	659	397	90	28
Total Nos. absolutos	1292	477	815	284	283	226	287	212	325	675	292	641	465	101	35

Projeto: PO4104 - INTENÇÃO DE VOTO PRESIDENTE

Base: Entrevistados que podem mudar o voto

Data do campo: 20 a 22/09/2022

Vou citar os nomes dos candidatos a presidente e gostaria que você me dissesse de cada um deles, se conhece ou não conhece _____

	TOTAL	GÊNERO		IDADE					ESCOLARIDADE			RENDA FAMILIAR MENSAL			
	%	Masculino	Feminino	16 a 24 anos	25 a 34 anos	35 a 44 anos	45 a 59 anos	60 anos ou mais	Fundamental	Médio	Superior	Até 2 S.M.	Mais de 2 a 5 S.M.	Mais de 5 a 10 S.M.	Mais de 10 S.M.
Lula (PT)	98	98	98	100	99	98	97	97	97	98	99	98	98	100	98
Jair Bolsonaro (PL)	96	95	96	99	97	97	94	93	91	97	99	93	98	99	98
Ciro Gomes (PDT)	87	89	86	88	85	90	87	87	79	88	96	82	93	97	98
Simone Tebet (MDB)	52	55	49	50	49	54	52	53	36	50	75	41	60	76	77
Soraya Thronicke (UNIÃO)	34	36	33	38	35	35	33	34	24	32	52	27	40	52	58
Felipe d'Avila (NOVO)	26	30	21	29	27	26	24	23	16	24	41	18	30	45	48
Constituinte Eymael (DC)	21	28	14	12	18	22	26	23	14	18	36	14	25	39	48
Vera (PSTU)	15	19	12	18	16	13	15	15	14	14	19	14	14	23	25
Sofia Manzano (PCB)	11	13	10	12	10	10	12	12	9	11	16	10	12	15	16
Léo Péricles (UP)	9	11	7	13	7	7	10	10	9	9	11	9	9	14	12
Padre Kelmon (PTB)	8	9	7	8	6	6	8	12	7	8	9	7	8	11	10
Total em %	100	100	100	100	100	100	100	100	100	100	100	100	100	100	100
Base ponderada	6754	3242	3512	945	1351	1418	1689	1351	1974	3189	1591	3413	2303	577	236
Total Nos. absolutos	6754	3185	3569	912	1283	1348	1694	1517	1867	3133	1754	3171	2418	635	296

Projeto: PO4104 - INTENÇÃO DE VOTO PRESIDENTE

Base: Total da amostra

Data do campo: 20 a 22/09/2022

Em quais desses candidatos _____ você não votaria de jeito nenhum no primeiro turno da eleição para presidente deste esse ano? E qual mais?

	TOTAL	GÊNERO		IDADE					ESCOLARIDADE			RENDA FAMILIAR MENSAL			
	%	Masculino	Feminino	16 a 24 anos	25 a 34 anos	35 a 44 anos	45 a 59 anos	60 anos ou mais	Fundamental	Médio	Superior	Até 2 S.M.	Mais de 2 a 5 S.M.	Mais de 5 a 10 S.M.	Mais de 10 S.M.
Jair Bolsonaro (PL)	52	49	56	62	50	52	53	48	54	51	52	59	45	47	46
Lula (PT)	39	43	36	31	42	42	38	42	29	42	47	29	50	53	53
Ciro Gomes (PDT)	24	27	22	24	23	26	25	24	24	25	23	25	23	27	21
Simone Tebet (MDB)	15	18	12	13	14	14	15	18	16	14	15	14	15	16	15
Vera (PSTU)	14	16	12	14	13	13	13	16	16	15	10	16	12	11	12
Padre Kelmon (PTB)	14	16	12	10	12	14	15	18	15	13	14	14	12	16	19
Felipe d'Avila (NOVO)	14	16	12	12	13	13	14	16	15	13	14	14	13	14	17
Soraya Thronicke (UNIÃO)	14	15	12	10	13	13	15	16	15	13	14	14	12	16	17
Léo Péricies (UP)	13	14	12	10	12	14	13	16	15	13	11	15	11	13	14
Sofia Manzano (PCB)	11	13	10	9	10	12	11	15	14	11	10	12	10	11	13
Constituinte Eymael (DC)	10	12	9	9	10	9	10	13	12	9	12	10	10	12	15
Votaria em qualquer um/ não rejeita nenhum	1	2	1	0	1	1	2	2	3	1	1	2	1	1	0
Rejeita todos/ não votaria em nenhum	1	1	1	1	0	0	1	1	1	1	1	1	1	0	1
Não sabe	3	2	4	2	2	2	3	4	5	2	1	3	1	1	2
Total em %	100	100	100	100	100	100	100	100	100	100	100	100	100	100	100
Base ponderada	6754	3242	3512	945	1351	1418	1689	1351	1974	3189	1591	3413	2303	577	236
Total Nos. absolutos	6754	3185	3569	912	1283	1348	1694	1517	1867	3133	1754	3171	2418	635	296

Projeto: PO4104 - INTENÇÃO DE VOTO PRESIDENTE

Base: Total da amostra

Data do campo: 20 a 22/09/2022

Se o segundo turno da eleição para presidente fosse hoje e a disputa ficasse apenas entre ____ em quem você votaria?

	TOTAL	GÊNERO		IDADE					ESCOLARIDADE			RENDA FAMILIAR MENSAL			
	%	Mascu- li- no	Femin- i- o	16 a 24 anos	25 a 34 anos	35 a 44 anos	45 a 59 anos	60 anos ou mais	Funda- men- tal	Médio	Super- rior	Até 2 S.M.	Mais de 2 a 5 S.M.	Mais de 5 a 10 S.M.	Mais de 10 S.M.
Lula (PT)	54	51	56	63	52	53	55	49	61	52	48	64	43	44	43
Jair Bolsonaro (PL)	38	42	34	31	42	40	36	40	31	40	42	29	48	50	49
Em branco/nulo/nenhum	7	6	7	6	5	6	7	8	5	7	9	6	8	6	6
Não sabe	2	1	2	1	1	1	2	2	3	1	1	2	1	0	2
Total em %	100	100	100	100	100	100	100	100	100	100	100	100	100	100	100
Base ponderada	6754	3242	3512	945	1351	1418	1689	1351	1974	3189	1591	3413	2303	577	236
Total Nos. absolutos	6754	3185	3569	912	1283	1348	1694	1517	1867	3133	1754	3171	2418	635	296

Projeto: PO4104 - INTENÇÃO DE VOTO PRESIDENTE

Base: Total da amostra

Data do campo: 20 a 22/09/2022

No mês que vem haverá eleição para presidente. Em quem você pretende votar para presidente no mês que vem?

	TOTAL	REGIÃO					NATUREZA DO MUNICÍPIO		ESTADOS			COR		
	%	Sudeste	Sul	Nordeste	Centro Oeste	Norte	Região Metropolitana	Interior	SP	RJ	MG	Parda	Branca	Preta
Lula (PT)	42	37	35	56	32	39	40	43	36	36	42	43	36	48
Jair Bolsonaro (PL)	31	33	36	24	40	34	30	32	32	34	31	30	37	24
Ciro Gomes (PDT)	4	3	3	4	2	4	4	3	3	4	3	4	4	4
Simone Tebet (MDB)	3	3	3	1	3	6	4	2	4	3	3	3	3	2
Candidato do PT	1	1	0	2	1	1	1	1	1	1	1	1	1	1
Outras respostas	2	3	2	1	1	2	2	2	2	3	2	2	2	2
Em branco/nulo/nenhum	4	6	3	2	4	2	5	3	6	6	5	4	4	4
Não sabe	14	15	17	11	17	12	14	14	16	13	15	14	13	15
Total em %	100	100	100	100	100	100	100	100	100	100	100	100	100	100
Base ponderada	6754	2892	979	1838	501	545	2736	4018	1504	555	706	2715	2413	1021
Total Nos. absolutos	6754	5098	420	780	216	240	3527	3227	2000	1526	1512	2646	2497	1110

Projeto: PO4104 - INTENÇÃO DE VOTO PRESIDENTE

Base: Total da amostra

Data do campo: 20 a 22/09/2022

Se a eleição para presidente fosse hoje e os candidatos fossem estes _____, em quem você votaria?

	TOTAL	REGIÃO					NATUREZA DO MUNICÍPIO		ESTADOS			COR		
	%	Sudeste	Sul	Nordeste	Centro Oeste	Norte	Região Metropolitana	Interior	SP	RJ	MG	Parda	Branca	Preta
Lula (PT)	47	41	40	62	38	42	45	48	41	40	46	48	40	55
Jair Bolsonaro (PL)	33	36	39	24	41	36	32	34	34	38	33	32	39	25
Ciro Gomes (PDT)	7	7	8	6	4	8	8	6	7	7	6	7	7	7
Simone Tebet (MDB)	5	6	5	2	7	8	6	4	7	5	5	5	6	4
Soraya Thronicke (UNIÃO)	1	2	2	1	1	1	2	1	2	1	1	1	1	1
Felipe d'Avila (NOVO)	0	0	0				0	0	0	0	0	0	0	0
Vera (PSTU)	0	0	0	0		0	0	0	0	0	0	0	0	0
Sofia Manzano (PCB)	0	0		0			0	0	0	0	0	0	0	0
Léo Péricles (UP)	0	0	0				0	0	0	0	0	0	0	0
Padre Kelmon (PTB)	0	0					0	0	0	0	0	0	0	0
Constituinte Eymael (DC)	0	0		0			0	0	0	0		0	0	
Em branco/nulo/nenhum	4	5	3	3	6	3	5	3	5	5	3	3	4	5
Não sabe	2	2	2	2	2	2	2	2	2	2	4	2	1	2
Total em %	100	100	100	100	100	100	100	100	100	100	100	100	100	100
Base ponderada	6754	2892	979	1838	501	545	2736	4018	1504	555	706	2715	2413	1021
Total Nos. absolutos	6754	5098	420	780	216	240	3527	3227	2000	1526	1512	2646	2497	1110

Projeto: PO4104 - INTENÇÃO DE VOTO PRESIDENTE

Base: Total da amostra

Data do campo: 20 a 22/09/2022

Se a eleição para presidente fosse hoje e os candidatos fossem estes _____, em quem você votaria?

	TOTAL	REGIÃO					NATUREZA DO MUNICÍPIO		ESTADOS			COR		
	%	Sudeste	Sul	Nordeste	Centro Oeste	Norte	Região Metropolitana	Interior	SP	RJ	MG	Parda	Branca	Preta
Lula (PT)	50	45	43	64	42	44	48	50	44	43	49	51	42	59
Jair Bolsonaro (PL)	35	38	41	25	45	37	34	36	37	41	36	34	42	27
Ciro Gomes (PDT)	7	7	8	7	4	9	8	6	7	8	7	7	7	7
Simone Tebet (MDB)	5	7	5	2	8	8	7	5	8	5	5	6	6	4
Soraya Thronicke (UNIÃO)	2	2	2	1	1	1	2	2	2	2	1	2	1	2
Felipe d'Avila (NOVO)	0	0	0				0	0	0	0	0	0	0	0
Vera (PSTU)	0	0	1	0		0	0	0	0	0	0	0	0	0
Sofia Manzano (PCB)	0	0		0			0	0	0	0	0	0	0	0
Léo Péricles (UP)	0	0	1				0	0	0	0	0	0	0	0
Padre Kelmon (PTB)	0	0					0	0	0	0	0	0	0	0
Constituinte Eymael (DC)	0	0		0			0	0	0	0	0	0	0	0
Total em %	100	100	100	100	100	100	100	100	100	100	100	100	100	100
Base ponderada	6358	2690	928	1759	460	520	2556	3802	1400	516	657	2562	2277	951
Total Ncs. absolutos	6306	4734	398	746	199	229	3269	3037	1856	1418	1404	2484	2332	1028

Projeto: PO4104 - INTENÇÃO DE VOTO PRESIDENTE

Base: Total da amostra - VOTOS VÁLIDOS

Data do campo: 20 a 22/09/2022

Qual número você vai digitar na urna eletrônica para confirmar/ anular seu voto para presidente?

	TOTAL	REGIÃO					NATUREZA DO MUNICÍPIO		ESTADOS			COR		
	%	Sudeste	Sul	Nordeste	Centro Oeste	Norte	Região Metropolitana	Interior	SP	RJ	MG	Parda	Branca	Preta
Menções corretas	73	69	68	81	68	73	71	73	67	74	69	73	72	73
Menções incorretas	2	2	3	2	2	3	2	2	2	2	2	2	2	2
Não sabe o número do candidato	23	26	28	16	26	23	24	23	27	22	27	24	24	22
Não sabe como anular o voto	2	2	2	1	4	2	2	2	3	2	2	2	2	2
Total em %	100	100	100	100	100	100	100	100	100	100	100	100	100	100
Base ponderada	6581	2811	949	1801	489	530	2665	3915	1472	541	677	2641	2363	994
Total Nos. absolutos	6565	4949	407	764	211	234	3428	3137	1957	1485	1449	2572	2438	1080

Projeto: PO4104 - INTENÇÃO DE VOTO PRESIDENTE

Base: Entrevistados que votaram em algum candidato ou que vão anular o voto

Data do campo: 20 a 22/09/2022

Em relação ao seu voto para presidente, você diria que: ____

	TOTAL	REGIÃO					NATUREZA DO MUNICÍPIO		ESTADOS			COR		
	%	Sudeste	Sul	Nordeste	Centro Oeste	Norte	Região Metropolitana	Interior	SP	RJ	MG	Parda	Branca	Preta
Está totalmente decidido a votar em ____	81	79	79	85	80	84	80	82	78	81	80	80	83	80
Seu voto ainda pode mudar	18	20	21	15	20	16	20	17	22	19	19	20	17	20
Não sabe	0	0		0		1	0	0	0	0	0	0	0	0
Total em %	100	100	100	100	100	100	100	100	100	100	100	100	100	100
Base ponderada	6623	2828	962	1805	492	535	2684	3939	1481	543	680	2657	2379	1001
Total Nos. absolutos	6602	4975	413	766	212	236	3448	3154	1968	1492	1456	2586	2451	1087

Projeto: PO4104 - INTENÇÃO DE VOTO PRESIDENTE

Base: Entrevistados que têm algum candidato ou vão votar em branco ou nulo

Data do campo: 20 a 22/09/2022

Se você não votar em _____ qual destes candidatos _____ teria mais chance de receber seu voto?

	TOTAL	REGIÃO					NATUREZA DO MUNICÍPIO		ESTADOS			COR		
	%	Sudeste	Sul	Nordeste	Centro Oeste	Norte	Região Metropolitana	Interior	SP	RJ	MG	Parda	Branca	Preta
Lula (PT)	21	18	23	23	25	16	20	21	19	19	18	22	21	19
Ciro Gomes (PDT)	20	19	15	26	22	20	22	19	19	21	19	21	21	18
Jair Bolsonaro (PL)	15	14	16	13	19	24	11	19	11	14	18	14	12	22
Simone Tebet (MDB)	13	13	13	16	4	13	14	12	15	15	9	13	14	12
Soraya Thronicke (UNIÃO)	6	8	3	4	12		7	5	9	6	6	7	4	8
Vera (PSTU)	2	2	2	1		3	2	1	2	3	2	2	1	3
Felipe d'Avila (NOVO)	1	1		1	2		2	1	2	2	1	1	1	0
Sofia Manzano (PCB)	1	1	1			3	1	1	1	1	1	1	2	
Léo Péricles (UP)	1	0	1	1			1	0	0		1	1	1	0
Padre Kelmon (PTB)	0	1			2		1	0	1	0	0	1	0	1
Constituinte Eymael (DC)	0	0	1				0	0	0	0	0	0	1	0
Em branco/nulo/nenhum	11	12	12	7	5	13	11	11	12	11	14	11	11	10
Não sabe	9	9	11	8	9	8	9	9	8	7	12	8	11	6
Total em %	100	100	100	100	100	100	100	100	100	100	100	100	100	100
Base ponderada	1222	576	203	262	96	84	537	684	320	103	131	519	402	203
Total Nos. absolutos	1292	1011	88	112	43	38	702	590	428	282	292	536	419	241

Projeto: PO4104 - INTENÇÃO DE VOTO PRESIDENTE

Base: Entrevistados que podem mudar o voto

Data do campo: 20 a 22/09/2022

Vou citar os nomes dos candidatos a presidente e gostaria que você me dissesse de cada um deles, se conhece ou não conhece _____

	TOTAL	REGIÃO					NATUREZA DO MUNICÍPIO		ESTADOS			COR		
	%	Sudeste	Sul	Nordeste	Centro Oeste	Norte	Região Metropolitana	Interior	SP	RJ	MG	Parda	Branca	Preta
Lula (PT)	98	98	100	98	98	96	98	98	98	97	98	98	98	98
Jair Bolsonaro (PL)	96	97	99	93	97	92	95	96	97	96	96	96	96	97
Ciro Gomes (PDT)	87	88	91	87	83	82	89	86	89	90	84	87	91	82
Simone Tebet (MDB)	52	55	53	47	55	44	58	48	59	54	48	51	58	48
Soraya Thronicke (UNIÃO)	34	38	35	31	30	27	39	31	41	39	33	32	38	34
Felipe d'Avila (NOVO)	26	28	33	19	28	18	30	23	30	32	22	23	31	25
Constituinte Eymael (DC)	21	25	24	15	25	13	23	19	32	19	15	19	26	19
Vera (PSTU)	15	15	17	15	17	11	16	15	17	13	15	16	15	14
Sofia Manzano (PCB)	11	13	14	10	9	8	13	10	14	13	10	10	13	12
Léo Péricles (UP)	9	9	12	9	10	6	10	9	9	9	9	8	11	9
Padre Kelmon (PTB)	8	9	9	7	10	4	9	8	9	10	9	8	9	6
Total em %	100	100	100	100	100	100	100	100	100	100	100	100	100	100
Base ponderada	6754	2892	979	1838	501	545	2736	4018	1504	555	706	2715	2413	1021
Total Ncs. absolutos	6754	5098	420	780	216	240	3527	3227	2000	1526	1512	2646	2497	1110

Projeto: PO4104 - INTENÇÃO DE VOTO PRESIDENTE

Base: Total da amostra

Data do campo: 20 a 22/09/2022

Em quais desses candidatos _____ você não votaria de jeito nenhum no primeiro turno da eleição para presidente deste esse ano? E qual mais?

	TOTAL	REGIÃO					NATUREZA DO MUNICÍPIO		ESTADOS			COR		
	%	Sudeste	Sul	Nordeste	Centro Oeste	Norte	Região Metropolitana	Interior	SP	RJ	MG	Parda	Branca	Preta
Jair Bolsonaro (PL)	52	50	45	63	45	50	55	51	53	47	49	53	48	59
Lula (PT)	39	43	44	27	47	43	41	38	45	45	37	37	46	32
Ciro Gomes (PDT)	24	23	22	28	23	27	26	23	26	18	20	24	23	27
Simone Tebet (MDB)	15	13	12	19	19	12	16	14	14	12	12	15	13	15
Vera (PSTU)	14	11	8	20	21	12	15	13	11	10	12	15	10	17
Padre Kelmon (PTB)	14	12	10	18	20	14	16	12	13	11	11	14	11	14
Felipe d'Avila (NOVO)	14	12	8	19	19	13	16	12	12	10	12	15	12	15
Soraya Thronicke (UNIÃO)	14	12	9	18	19	12	15	13	13	11	12	14	12	15
Léo Péricles (UP)	13	12	8	19	18	11	15	12	13	9	11	15	10	15
Sofia Manzano (PCB)	11	10	7	16	14	10	12	11	10	9	11	12	9	13
Constituinte Eymael (DC)	10	10	6	13	15	9	12	9	10	9	9	10	9	12
Votaria em qualquer um/ não rejeita nenhum	1	1	3	1	1	1	1	2	1	1	2	1	2	1
Rejeita todos/ não votaria em nenhum	1	1	1	0	1	1	1	1	1	1	1	1	1	1
Não sabe	3	3	3	2	3	3	2	3	1	3	4	3	2	3
Total em %	100	100	100	100	100	100	100	100	100	100	100	100	100	100
Base ponderada	6754	2892	979	1838	501	545	2736	4018	1504	555	706	2715	2413	1021
Total Nos. absolutos	6754	5098	420	780	216	240	3527	3227	2000	1526	1512	2646	2497	1110

Projeto: PO4104 - INTENÇÃO DE VOTO PRESIDENTE

Base: Total da amostra

Data do campo: 20 a 22/09/2022

Se o segundo turno da eleição para presidente fosse hoje e a disputa ficasse apenas entre ____ em quem você votaria?

	TOTAL	REGIÃO					NATUREZA DO MUNICÍPIO		ESTADOS			COR		
	%	Sudeste	Sul	Nordeste	Centro Oeste	Norte	Região Metropolitana	Interior	SP	RJ	MG	Parda	Branca	Preta
Lula (PT)	54	49	48	68	45	50	53	54	49	47	52	55	47	61
Jair Bolsonaro (PL)	38	41	44	27	47	41	37	39	40	43	39	37	44	30
Em branco/nulo/nenhum	7	8	6	4	6	6	9	5	9	8	6	6	7	7
Não sabe	2	2	2	1	2	2	1	2	1	1	3	1	2	1
Total em %	100	100	100	100	100	100	100	100	100	100	100	100	100	100
Base ponderada	6754	2892	979	1838	501	545	2736	4018	1504	555	706	2715	2413	1021
Total Nos. absolutos	6754	5098	420	780	216	240	3527	3227	2000	1526	1512	2646	2497	1110

Projeto: PO4104 - INTENÇÃO DE VOTO PRESIDENTE

Base: Total da amostra

Data do campo: 20 a 22/09/2022

No mês que vem haverá eleição para presidente. Em quem você pretende votar para presidente no mês que vem?

	TOTAL		OCUPAÇÃO PRINCIPAL										
	%	PEA	Assalariado registrado	Assalariado sem registro	Funcionário público	Autônomo regular/profissional liberal/freie	Empresário	Desempregado (Procura emprego)	NÃO PEA	Dona de casa	Aposentado	Estudante	Desempregado (Não procura emprego)
Lula (PT)	42	40	37	41	44	39	23	54	46	46	42	60	46
Jair Bolsonaro (PL)	31	34	34	27	34	37	62	16	26	25	30	19	21
Ciro Gomes (PDT)	4	4	4	5	5	3	5	2	3	2	3	4	3
Simone Tebet (MDB)	3	3	3	3	5	2	3	3	2	0	4	2	1
Candidato do PT	1	1	1	1	0	1		1	1	1	1		1
Outras respostas	2	2	1	2	1	2	0	2	2	2	2	2	2
Em branco/nulo/nenhum	4	4	4	5	2	3	1	4	4	4	4	3	5
Não sabe	14	13	15	16	9	12	5	17	16	20	14	11	22
Total em %	100	100	100	100	100	100	100	100	100	100	100	100	100
Base ponderada	6754	4802	1529	360	441	1581	224	514	1952	528	878	271	177
Total Nos. absolutos	6754	4788	1577	334	381	1558	231	546	1966	455	996	253	160

Projeto: PO4104 - INTENÇÃO DE VOTO PRESIDENTE

Base: Total da amostra

Data do campo: 20 a 22/09/2022

Se a eleição para presidente fosse hoje e os candidatos fossem estes _____, em quem você votaria?

	TOTAL		OCUPAÇÃO PRINCIPAL										
	%	PEA	Assalariado registrado	Assalariado sem registro	Funcionário público	Autônomo regular/profissional liberal/freie	Empresário	Desempregado (Procura emprego)	NÃO PEA	Dona de casa	Aposentado	Estudante	Desempregado (Não procura emprego)
Lula (PT)	47	45	42	52	46	43	24	63	51	52	45	65	54
Jair Bolsonaro (PL)	33	36	37	29	35	39	62	17	27	27	32	18	24
Ciro Gomes (PDT)	7	7	8	5	6	6	8	8	7	7	6	7	5
Simone Tebet (MDB)	5	5	5	6	8	4	3	5	5	3	7	4	3
Soraya Thronicke (UNIÃO)	1	1	1	1	1	1	0	1	3	2	3	2	2
Felipe d'Avila (NOVO)	0	0	0	0	0	0	0	0	0	0	0	1	1
Vera (PSTU)	0	0	0	0	0	0	0	0	0	0	0	0	1
Sofia Manzano (PCB)	0	0	0	0	0	0	0	0	0	0	0	1	1
Léo Pérciles (UP)	0	0	0	0	0	0	0	0	0	0	0	0	1
Padre Kelmon (PTB)	0	0	0	0	0	0	0	0	0	0	0	0	0
Constituinte Eymael (DC)	0	0	0	0	0	0	0	0	0	0	0	0	0
Em branco/nulo/nenhum	4	4	5	5	4	3	1	4	4	4	3	2	6
Não sabe	2	2	2	1	1	2	1	3	3	3	3	0	3
Total em %	100	100	100	100	100	100	100	100	100	100	100	100	100
Base ponderada	6754	4802	1529	360	441	1581	224	514	1952	528	878	271	177
Total Nos. absolutos	6754	4788	1577	334	381	1558	231	546	1966	455	996	253	160

Projeto: PO4104 - INTENÇÃO DE VOTO PRESIDENTE

Base: Total da amostra

Data do campo: 20 a 22/09/2022

Se a eleição para presidente fosse hoje e os candidatos fossem estes _____, em quem você votaria?

	TOTAL		OCUPAÇÃO PRINCIPAL											
	%	PEA	Assalariado registrado	Assalariado sem registro	Funcionário público	Autônomo regular/profissional liberal/freelance	Empresário	Desempregado (Procura emprego)	NÃO PEA	Dona de casa	Aposentado	Estudante	Desempregado (Não procura emprego)	
Lula (PT)	50	48	44	55	48	46	24	67	54	57	48	66	60	
Jair Bolsonaro (PL)	35	38	40	30	36	42	64	18	29	29	34	18	26	
Ciro Gomes (PDT)	7	7	8	6	6	6	8	8	7	7	6	8	6	
Simone Tebet (MDB)	5	5	6	7	9	4	3	6	5	3	8	4	3	
Soraya Thronicke (UNIÃO)	2	1	1	2	1	1	0	1	3	2	3	2	2	
Felipe d'Avila (NOVO)	0	0	0	0	0	0	0	0	0	0	0	1	1	
Vera (PSTU)	0	0	0	0	0	0	0	0	1	0	0	0	1	
Sofia Manzano (PCB)	0	0	0	0	0	0	0	0	0	1	0	1	1	
Léo Pérciles (UP)	0	0	0	0	0	0	0	0	0	0	0	0	1	
Padre Kelmon (PTB)	0	0	0	0	0	0	0	0	0	0	0	0	0	
Constituinte Eymael (DC)	0	0	0	0	0	0	0	0	0	0	0	0	0	
Total em %	100	100	100	100	100	100	100	100	100	100	100	100	100	
Base ponderada	6358	4529	1429	339	418	1500	220	480	1829	488	825	266	160	
Total Nos. absolutos	6306	4481	1461	315	362	1465	223	508	1825	416	919	247	149	

Projeto: PO4104 - INTENÇÃO DE VOTO PRESIDENTE

Base: Total da amostra - VOTOS VÁLIDOS

Data do campo: 20 a 22/09/2022

Qual número você vai digitar na urna eletrônica para confirmar/ anular seu voto para presidente?

	TOTAL		OCUPAÇÃO PRINCIPAL										
	%	PEA	Assalariado registrado	Assalariado sem registro	Funcionário público	Autônomo regular/profissional liberal/freie	Empresário	Desempregado (Procura emprego)	NÃO PEA	Dona de casa	Aposentado	Estudante	Desempregado (Não procura emprego)
Menções corretas	73	74	71	72	83	74	83	71	69	68	66	85	66
Menções incorretas	2	2	3	1	1	2	2	3	2	2	3	2	1
Não sabe o número do candidato	23	22	24	24	16	22	14	23	27	27	29	12	30
Não sabe como anular o voto	2	2	2	2	1	2	1	2	2	3	2	1	3
Total em %	100	100	100	100	100	100	100	100	100	100	100	100	100
Base ponderada	6581	4689	1492	354	434	1541	222	496	1892	508	850	270	171
Total Nos. absolutos	6565	4668	1539	328	375	1518	227	526	1897	436	957	252	156

Projeto: PO4104 - INTENÇÃO DE VOTO PRESIDENTE

Base: Entrevistados que votarão em algum candidato ou que vão anular o voto

Data do campo: 20 a 22/09/2022

Em relação ao seu voto para presidente, você diria que: ____

	TOTAL	OCUPAÇÃO PRINCIPAL											
	%	PEA	Assalariado registrado	Assalariado sem registro	Funcionário público	Autônomo regular/profissional liberal/freie	Empresário	Desempregado (Procura emprego)	NÃO PEA	Dona de casa	Aposentado	Estudante	Desempregado (Não procura emprego)
Está totalmente decidido a votar em ____	81	82	79	81	88	84	88	77	80	75	86	73	78
Seu voto ainda pode mudar	18	18	21	19	12	16	12	23	19	24	13	27	22
Não sabe	0	0	0	0	0	0	0	0	0	1	1	0	0
Total em %	100	100	100	100	100	100	100	100	100	100	100	100	100
Base ponderada	6623	4721	1502	356	437	1553	223	500	1902	510	854	270	171
Total Nos. absolutos	6602	4696	1552	330	376	1525	228	529	1906	438	961	252	157

Projeto: PO4104 - INTENÇÃO DE VOTO PRESIDENTE

Base: Entrevistados que têm algum candidato ou vão votar em branco ou nulo

Data do campo: 20 a 22/09/2022

Se você não votar em _____ qual destes candidatos _____ teria mais chance de receber seu voto?

	TOTAL		OCUPAÇÃO PRINCIPAL										
	%	PEA	Assalariado registrado	Assalariado sem registro	Funcionário público	Autônomo regular/profissional liberal/freie	Empresário	Desempregado (Procura emprego)	NÃO PEA	Dona de casa	Aposentado	Estudante	Desempregado (Não procura emprego)
Lula (PT)	21	21	20	19	20	23	30	20	20	19	19	19	14
Ciro Gomes (PDT)	20	19	21	23	26	17	12	16	22	17	17	44	21
Jair Bolsonaro (PL)	15	15	15	22	13	14	7	17	16	19	16	12	18
Simone Tebet (MDB)	13	13	11	10	13	15	32	13	13	13	16	8	9
Soraya Thronicke (UNIÃO)	6	6	7	6	1	6	4	7	6	10	4	2	15
Vera (PSTU)	2	2	2	2	6	1		0	2		2	2	
Felipe d'Avila (NOVO)	1	1	1		1	1		1	1	1	0	3	1
Sofia Manzano (PCB)	1	1	1			2			1		2		
Léo Pérciles (UP)	1	0	0			1			1	2		1	
Padre Kelmon (PTB)	0	0	0			0			1		1	1	6
Constituinte Eymael (DC)	0	0	0						1		0		7
Em branco/nulo/nenhum	11	13	12	9	13	13	10	15	6	5	11	4	
Não sabe	9	8	10	8	6	6	6	11	10	14	12	4	10
Total em %	100	100	100	100	100	100	100	100	100	100	100	100	100
Base ponderada	1222	856	318	67	52	243	27	113	366	124	113	72	38
Total Nos. absolutos	1292	928	342	68	48	280	24	130	364	111	128	76	33

Projeto: PO4104 - INTENÇÃO DE VOTO PRESIDENTE

Base: Entrevistados que podem mudar o voto

Data do campo: 20 a 22/09/2022

Vou citar os nomes dos candidatos a presidente e gostaria que você me dissesse de cada um deles, se conhece ou não conhece _____

	TOTAL		OCUPAÇÃO PRINCIPAL											
	%	PEA	Assalariado registrado	Assalariado sem registro	Funcionário público	Autônomo regular/profissional liberal/freie	Empresário	Desempregado (Procura emprego)	NÃO PEA	Dona de casa	Aposentado	Estudante	Desempregado (Não procura emprego)	
Lula (PT)	98	98	99	96	99	97	97	99	98	98	97	100	98	
Jair Bolsonaro (PL)	96	96	97	97	99	95	99	95	94	93	93	98	97	
Ciro Gomes (PDT)	87	89	91	86	95	86	97	83	84	80	85	90	82	
Simone Tebet (MDB)	52	53	52	44	74	51	76	39	49	39	54	63	39	
Soraya Thronicke (UNIÃO)	34	35	38	29	41	34	44	28	33	26	34	46	29	
Felipe d'Avila (NOVO)	26	27	28	17	35	26	42	16	23	16	24	36	17	
Constituinte Eymael (DC)	21	22	20	12	32	24	38	13	17	9	24	15	15	
Vera (PSTU)	15	15	16	12	16	15	21	12	15	9	18	22	12	
Sofia Manzano (PCB)	11	11	12	8	12	12	12	9	12	7	14	16	8	
Léo Péricles (UP)	9	9	8	7	11	9	8	11	10	7	11	13	10	
Padre Kelmon (PTB)	8	7	7	7	8	7	11	7	10	8	11	9	6	
Total em %	100	100	100	100	100	100	100	100	100	100	100	100	100	
Base ponderada	6754	4802	1529	360	441	1581	224	514	1952	528	878	271	177	
Total Nos. absolutos	6754	4788	1577	334	381	1558	231	546	1966	455	996	253	160	

Projeto: PO4104 - INTENÇÃO DE VOTO PRESIDENTE

Base: Total da amostra

Data do campo: 20 a 22/09/2022

Em quais desses candidatos ____ você não votaria de jeito nenhum no primeiro turno da eleição para presidente deste esse ano? E qual mais?

	TOTAL		OCUPAÇÃO PRINCIPAL											
	%	PEA	Assalariado registrado	Assalariado sem registro	Funcionário público	Autônomo regular/profissional liberal/freie	Empresário	Desempregado (Procura emprego)	NÃO PEA	Dona de casa	Aposentado	Estudante	Desempregado (Não procura emprego)	
Jair Bolsonaro (PL)	52	51	49	55	57	48	31	67	56	53	51	73	61	
Lula (PT)	39	42	43	34	41	44	70	25	34	30	39	26	29	
Ciro Gomes (PDT)	24	25	25	26	23	25	28	22	23	20	25	25	20	
Simone Tebet (MDB)	15	15	14	16	16	15	21	12	14	10	17	16	11	
Vera (PSTU)	14	14	13	18	14	13	14	16	14	12	17	15	15	
Padre Kelmon (PTB)	14	14	13	15	15	14	20	15	14	11	18	10	12	
Felipe d'Ávila (NOVO)	14	14	13	17	16	14	15	12	13	10	15	16	12	
Soraya Thronicke (UNIÃO)	14	13	12	13	17	14	13	14	14	11	17	14	14	
Léo Péricles (UP)	13	13	12	17	15	13	13	14	14	10	16	14	12	
Sofia Manzano (PCB)	11	11	10	12	14	12	12	12	11	9	14	9	10	
Constituinte Eymael (DC)	10	10	9	10	11	11	10	9	11	6	13	13	10	
Votaria em qualquer um/ não rejeita nenhum	1	1	2	1	0	1	0	1	2	3	3	0	2	
Rejeita todos/ não votaria em nenhum	1	1	1	0	1	1	0	1	1	1	2	0	0	
Não sabe	3	2	2	2	0	2	2	2	4	7	4	1	6	
Total em %	100	100	100	100	100	100	100	100	100	100	100	100	100	
Base ponderada	6754	4802	1529	360	441	1581	224	514	1952	528	878	271	177	
Total Nos. absolutos	6754	4788	1577	334	381	1558	231	546	1966	455	996	253	160	

Projeto: PO4104 - INTENÇÃO DE VOTO PRESIDENTE

Base: Total da amostra

Data do campo: 20 a 22/09/2022

Se o segundo turno da eleição para presidente fosse hoje e a disputa ficasse apenas entre ____ em quem você votaria?

	TOTAL	OCUPAÇÃO PRINCIPAL											
	%	PEA	Assalariado registrado	Assalariado sem registro	Funcionário público	Autônomo regular/profissional liberal/freie	Empresário	Desempregado (Procura emprego)	NÃO PEA	Dona de casa	Aposentado	Estudante	Desempregado (Não procura emprego)
Lula (PT)	54	51	49	57	54	49	28	70	59	60	53	73	63
Jair Bolsonaro (PL)	38	40	42	35	38	43	67	22	33	34	37	24	26
Em branco/nulo/nenhum	7	7	7	7	8	6	4	6	6	3	8	3	7
Não sabe	2	1	2	1	1	1	1	2	2	3	1	0	4
Total em %	100	100	100	100	100	100	100	100	100	100	100	100	100
Base ponderada	6754	4802	1529	360	441	1581	224	514	1952	528	878	271	177
Total Nos. absolutos	6754	4788	1577	334	381	1558	231	546	1966	455	996	253	160

Projeto: PO4104 - INTENÇÃO DE VOTO PRESIDENTE

Base: Total da amostra

Data do campo: 20 a 22/09/2022