

Estadística Social

**Enquesta  
d'usos lingüístics  
de la població  
2008**



Generalitat de Catalunya  
Departament de la Vicepresidència  
**Secretaria de Política Lingüística**



Generalitat de Catalunya  
**Institut d'Estadística  
de Catalunya**

Enquesta realitzada conjuntament per la Secretaria de Política Lingüística  
del Departament de la Vicepresidència i l'Institut d'Estadística de Catalunya

© Generalitat de Catalunya  
Institut d'Estadística de Catalunya  
Via Laietana, 58  
08003 Barcelona  
<http://www.idescat.cat>  
1a. edició: Barcelona, juny del 2009

Dipòsit legal: B-26.114-2009 versió impresa  
B-26.115-2009 versió digital

La versió digital inclou els canvis que s'hagin pogut produir després  
del tancament de l'edició en paper.

<http://idescat.cat/p/eulp2008>

Editat en paper  
amb certificació  
de gestió sostenible  
de boscos

Presentació.....	11
Notes metodològiques.....	13
Mapes i gràfics .....	31

## Taules:

### 1. Llengua inicial, d'identificació i habitual

1.1. Població segons llengua inicial. Catalunya. 2008	
Llengües més freqüents .....	41
1.2. Població segons llengua d'identificació. Catalunya. 2008	
Llengües més freqüents .....	43
1.3. Població segons llengua habitual. Catalunya. 2008	
Llengües més freqüents .....	44
1.4. Població segons llengua inicial. Catalunya. 2008	
Àmbits territorials.....	45
1.5. Població segons llengua inicial. Catalunya. 2008	
Sexe i grups d'edat.....	46
1.6. Població segons llengua inicial. Catalunya. 2008	
Lloc de naixement.....	47
1.7. Població segons llengua d'identificació. Catalunya. 2008	
Àmbits territorials.....	48
1.8. Població segons llengua d'identificació. Catalunya. 2008	
Sexe i grups d'edat.....	49
1.9. Població segons llengua d'identificació. Catalunya. 2008	
Lloc de naixement.....	50
1.10. Població segons llengua habitual. Catalunya. 2008	
Àmbits territorials.....	51
1.11. Població segons llengua habitual. Catalunya. 2008	
Sexe i grups d'edat.....	52
1.12. Població segons llengua habitual. Catalunya. 2008	
Lloc de naixement.....	53

### 2. Usos lingüístics i àmbits d'ús

2.1. Població segons usos lingüístics i àmbits d'ús. Catalunya. 2008	
Total.....	57
2.2. Població segons usos lingüístics a la llar. Catalunya. 2008	
Àmbits territorials.....	58
2.3. Població segons usos lingüístics a la llar. Catalunya. 2008	
Sexe i grups d'edat.....	59
2.4. Població segons usos lingüístics a la llar. Catalunya. 2008	
Lloc de naixement.....	60

2.5.	Població segons usos lingüístics amb les amistats. Catalunya. 2008	
	Àmbits territorials .....	60
2.6.	Població segons usos lingüístics amb les amistats. Catalunya. 2008	
	Sexe i grups d'edat .....	61
2.7.	Població segons usos lingüístics amb les amistats. Catalunya. 2008	
	Lloc de naixement.....	62
2.8.	Població segons usos lingüístics amb els veïns. Catalunya. 2008	
	Àmbits territorials .....	63
2.9.	Població segons usos lingüístics amb els veïns. Catalunya. 2008	
	Sexe i grups d'edat .....	64
2.10.	Població segons usos lingüístics amb els veïns. Catalunya. 2008	
	Lloc de naixement.....	65
2.11.	Població segons usos lingüístics amb els companys d'estudi. Catalunya. 2008	
	Àmbits territorials .....	66
2.12.	Població segons usos lingüístics amb els companys d'estudi. Catalunya. 2008	
	Sexe i grups d'edat .....	67
2.13.	Població segons usos lingüístics amb els companys d'estudi. Catalunya. 2008	
	Lloc de naixement.....	68
2.14.	Població segons usos lingüístics amb els companys de feina. Catalunya. 2008	
	Àmbits territorials .....	68
2.15.	Població segons usos lingüístics amb els companys de feina. Catalunya. 2008	
	Sexe i grups d'edat .....	69
2.16.	Població segons usos lingüístics amb els companys de feina. Catalunya. 2008	
	Lloc de naixement.....	70
2.17.	Població segons usos lingüístics al petit comerç. Catalunya. 2008	
	Àmbits territorials .....	70
2.18.	Població segons usos lingüístics al petit comerç. Catalunya. 2008	
	Sexe i grups d'edat .....	71
2.19.	Població segons usos lingüístics al petit comerç. Catalunya. 2008	
	Lloc de naixement.....	72
2.20.	Població segons usos lingüístics al gran comerç. Catalunya. 2008	
	Àmbits territorials .....	73
2.21.	Població segons usos lingüístics al gran comerç. Catalunya. 2008	
	Sexe i grups d'edat .....	74
2.22.	Població segons usos lingüístics al gran comerç. Catalunya. 2008	
	Lloc de naixement.....	74
2.23.	Població segons usos lingüístics amb les entitats financeres. Catalunya. 2008	
	Àmbits territorials .....	75
2.24.	Població segons usos lingüístics amb les entitats financeres. Catalunya. 2008	
	Sexe i grups d'edat .....	76
2.25.	Població segons usos lingüístics amb les entitats financeres. Catalunya. 2008	
	Lloc de naixement.....	76
2.26.	Població segons usos lingüístics amb el personal mèdic. Catalunya. 2008	
	Àmbits territorials .....	77

2.27	Població segons usos lingüístics amb el personal mèdic. Catalunya. 2008	
	Sexe i grups d'edat.....	78
2.28	Població segons usos lingüístics amb el personal mèdic. Catalunya. 2008	
	Lloc de naixement.....	79
2.29	Població segons usos lingüístics en escriure notes personals. Catalunya. 2008	
	Àmbits territorials.....	80
2.30	Població segons usos lingüístics en escriure notes personals. Catalunya. 2008	
	Sexe i grups d'edat.....	81
2.31	Població segons usos lingüístics en escriure notes personals. Catalunya. 2008	
	Lloc de naixement.....	81
2.32	Població segons llengua més freqüent al centre on treballa. Catalunya. 2008	
	Àmbits territorials.....	82

### 3. Usos lingüístics amb membres de la família

3.1.	Població segons usos lingüístics amb membres de la família. Catalunya. 2008	
	Total.....	85
3.2.	Població segons usos lingüístics amb la mare. Catalunya. 2008	
	Àmbits territorials.....	86
3.3.	Població segons usos lingüístics amb la mare. Catalunya. 2008	
	Sexe i grups d'edat.....	87
3.4.	Població segons usos lingüístics amb la mare. Catalunya. 2008	
	Lloc de naixement.....	88
3.5.	Població segons usos lingüístics amb el pare. Catalunya. 2008	
	Àmbits territorials.....	89
3.6.	Població segons usos lingüístics amb el pare. Catalunya. 2008	
	Sexe i grups d'edat.....	90
3.7.	Població segons usos lingüístics amb el pare. Catalunya. 2008	
	Lloc de naixement.....	91
3.8.	Població segons usos lingüístics amb els avis materns. Catalunya. 2008	
	Àmbits territorials.....	92
3.9.	Població segons usos lingüístics amb els avis materns. Catalunya. 2008	
	Sexe i grups d'edat.....	93
3.10.	Població segons usos lingüístics amb els avis materns. Catalunya. 2008	
	Lloc de naixement.....	94
3.11.	Població segons usos lingüístics amb els avis paterns. Catalunya. 2008	
	Àmbits territorials.....	95
3.12.	Població segons usos lingüístics amb els avis paterns. Catalunya. 2008	
	Sexe i grups d'edat.....	96
3.13.	Població segons usos lingüístics amb els avis paterns. Catalunya. 2008	
	Lloc de naixement.....	97
3.14.	Població segons usos lingüístics amb la parella. Catalunya. 2008	
	Àmbits territorials.....	98
3.15.	Població segons usos lingüístics amb la parella. Catalunya. 2008	
	Sexe i grups d'edat.....	99

3.16.	Població segons usos lingüístics amb la parella. Catalunya. 2008	
	Lloc de naixement.....	100
3.17.	Població segons usos lingüístics amb el fill més gran. Catalunya. 2008	
	Àmbits territorials.....	101
3.18.	Població segons usos lingüístics amb el fill més gran. Catalunya. 2008	
	Sexe i grups d'edat.....	102
3.19.	Població segons usos lingüístics amb el fill més gran. Catalunya. 2008	
	Lloc de naixement.....	103

#### **4. Usos lingüístics en els mitjans de comunicació**

4.1.	Proporció mitjana d'hores de televisió segons la llengua. Catalunya. 2008	
	Àmbits territorials.....	107
4.2.	Proporció mitjana d'hores de ràdio segons la llengua. Catalunya. 2008	
	Àmbits territorials.....	107
4.3.	Proporció mitjana d'hores de lectura de premsa segons la llengua. Catalunya. 2008	
	Àmbits territorials.....	107

#### **5. Actituds en relació amb els usos lingüístics**

5.1.	Actitud de la població que s'adreça en català i li contesten en castellà. Catalunya. 2008	
	Àmbits territorials.....	111
5.2.	Actitud de la població que s'adreça en català i li contesten en castellà. Catalunya. 2008	
	Sexe i grups d'edat.....	112
5.3.	Actitud de la població que s'adreça en català i li contesten en castellà. Catalunya. 2008	
	Lloc de naixement.....	113
5.4.	Actitud de la població que s'adreça en castellà i li contesten en català. Catalunya. 2008	
	Àmbits territorials.....	114
5.5.	Actitud de la població que s'adreça en castellà i li contestin en català. Catalunya. 2008	
	Sexe i grups d'edat.....	115
5.6.	Actitud de la població que s'adreça en castellà i li contesten en català. Catalunya. 2008	
	Lloc de naixement.....	116

#### **6. Opinions sobre l'ús del català**

6.1.	Població segons opinió sobre si "el parlar de les Illes Balears, el de la Comunitat Valenciana, el d'Andorra i el de Catalunya són maneres diferents de parlar la mateixa llengua". Catalunya. 2008	
	Àmbits territorials.....	119
6.2.	Població segons opinió sobre si "el parlar de les Illes Balears, el de la Comunitat Valenciana, el d'Andorra i el de Catalunya són maneres diferents de parlar la mateixa llengua". Catalunya. 2008	
	Sexe i grups d'edat.....	120
6.3.	Població segons opinió sobre si "el parlar de les Illes Balears, el de la Comunitat Valenciana, el d'Andorra i el de Catalunya són maneres diferents de parlar la mateixa llengua". Catalunya. 2008	
	Lloc de naixement.....	121

6.4.	Població segons opinió sobre l'ús del català en l'actualitat. Catalunya. 2008	
	Àmbits territorials.....	122
6.5.	Població segons opinió sobre l'ús del català en l'actualitat. Catalunya. 2008	
	Sexe i grups d'edat.....	123
6.6.	Població segons opinió sobre l'ús del català en l'actualitat. Catalunya. 2008	
	Lloc de naixement.....	124
6.7.	Població segons opinió sobre l'ús del català 5 anys enrere. Catalunya. 2008	
	Àmbits territorials.....	125
6.8.	Població segons opinió sobre l'ús del català 5 anys enrere. Catalunya. 2008	
	Sexe i grups d'edat.....	126
6.9.	Població segons opinió sobre l'ús del català 5 anys enrere. Catalunya. 2008	
	Lloc de naixement.....	127
6.10.	Població segons opinió sobre l'ús del català d'aquí a 5 anys. Catalunya. 2008	
	Àmbits territorials.....	128
6.11.	Població segons opinió sobre l'ús del català d'aquí a 5 anys. Catalunya. 2008	
	Sexe i grups d'edat.....	129
6.12.	Població segons opinió sobre l'ús del català d'aquí a 5 anys. Catalunya. 2008	
	Lloc de naixement.....	130
6.13.	Població segons coneixement de l'aranès com a llengua oficial a Catalunya. Catalunya. 2008	
	Àmbits territorials.....	131
6.14.	Població segons coneixement de l'aranès com a llengua oficial a Catalunya. Catalunya. 2008	
	Sexe i grups d'edat.....	132
6.15.	Població segons coneixement de l'aranès com a llengua oficial a Catalunya. Catalunya. 2008	
	Lloc de naixement.....	133
6.16.	Població segons opinió de la llengua que li agradaria parlar en el futur. Catalunya. 2008	
	Àmbits territorials.....	134
6.17.	Població segons opinió de la llengua que li agradaria parlar en el futur. Catalunya. 2008	
	Sexe i grups d'edat.....	135
6.18.	Població segons opinió de la llengua que li agradaria parlar en el futur. Catalunya. 2008	
	Lloc de naixement.....	136

## **7. Coneixement de llengües**

7.1	Població segons coneixement del català. Catalunya. 2008	
	Àmbits territorials.....	139
7.2	Població segons coneixement del català. Catalunya. 2008	
	Sexe i grups d'edat.....	140
7.3	Població segons coneixement del català. Catalunya. 2008	
	Lloc de naixement.....	141
7.4	Població segons coneixement del castellà. Catalunya. 2008	
	Àmbits territorials.....	142
7.5	Població segons coneixement del castellà. Catalunya. 2008	
	Sexe i grups d'edat.....	143
7.6	Població segons coneixement del castellà. Catalunya. 2008	
	Lloc de naixement.....	144

7.7	Població segons coneixement de l'anglès. Catalunya. 2008	
	Àmbits territorials .....	145
7.8	Població segons coneixement de l'anglès. Catalunya. 2008	
	Sexe i grups d'edat .....	146
7.9	Població segons coneixement de l'anglès. Catalunya. 2008	
	Lloc de naixement.....	147
7.10	Població segons coneixement del francès. Catalunya. 2008	
	Àmbits territorials .....	148
7.11	Població segons coneixement del francès. Catalunya. 2008	
	Sexe i grups d'edat .....	149
7.12	Població segons coneixement del francès. Catalunya. 2008	
	Lloc de naixement.....	150
7.13	Població segons coneixement d'altres llengües: parlar fluidament. Catalunya. 2008	
	Llengües més freqüents .....	150
7.14	Població segons coneixement d'altres llengües: parlar fluidament. Catalunya. 2008	
	Àmbits territorials .....	151
7.15	Població segons coneixement d'altres llengües: parlar fluidament. Catalunya. 2008	
	Sexe i grups d'edat .....	151
7.16	Població segons coneixement d'altres llengües: parlar fluidament. Catalunya. 2008	
	Lloc de naixement.....	151
7.17	Població segons interès en aprendre català o millorar-ne els seus coneixements. Catalunya. 2008	
	Àmbits territorials .....	152
7.18	Població segons interès en aprendre català o millorar-ne els seus coneixements. Catalunya. 2008	
	Sexe i grups d'edat .....	152
7.19	Població segons interès en aprendre català o millorar-ne els seus coneixements. Catalunya. 2008	
	Lloc de naixement.....	152
7.20	Població segons interès en aprendre català o millorar-ne els seus coneixements. Catalunya. 2008	
	Saber parlar i saber escriure català .....	153

## 8. La Val d'Aran

8.1	Llengua inicial, d'identificació i habitual a la Val d'Aran	
8.1.1	Població segons llengua inicial, d'identificació i habitual. Val d'Aran. 2008	
	Llengües més freqüents .....	157
8.1.2	Població segons llengua inicial. Val d'Aran. 2008	
	Sexe, grups d'edat i lloc de naixement .....	158
8.1.3	Població segons llengua d'identificació. Val d'Aran. 2008	
	Sexe, grups d'edat i lloc de naixement .....	159
8.1.4	Població segons llengua habitual. Val d'Aran. 2008	
	Sexe, grups d'edat i lloc de naixement .....	160



8. 2.	Usos lingüístics i àmbits d'ús a la Val d'Aran	
8.2.1	Població segons usos lingüístics i àmbits d'ús. Val d'Aran. 2008	
	Total.....	161
8. 3.	Usos lingüístics amb membres de la família a la Val d'Aran	
8.3.1	Població segons usos lingüístics amb membres de la família. Val d'Aran. 2008	
	Total.....	163
8. 4.	Usos lingüístics en els mitjans de comunicació a la Val d'Aran	
8.4.1	Audiència de ràdio, televisió i premsa. Val d'Aran. 2008	
	Segons llengua.....	165
8.5	Oficialitat de l'aranès a la Val d'Aran	
8.5.1	Població segons coneixement de l'aranès com a llengua oficial a Catalunya. Val d'Aran. 2008	
	Sexe, grups d'edat i lloc de naixement.....	166
8.6	Coneixement de l'aranès a la Val d'Aran	
8.6.1	Població segons coneixement de l'aranès. Catalunya. 2008	
	Sexe, grups d'edat i lloc de naixement.....	167
<b>9.</b>	<b>Dades enllaçades 2003-2008</b>	
9.1.	Llengua inicial, d'identificació i habitual	
9.1.1	Població segons llengua inicial. Catalunya. 2003-2008	
	Llengües més freqüents.....	171
9.1.2	Població segons llengua d'identificació. Catalunya. 2003-2008	
	Llengües més freqüents.....	171
9.1.3	Població segons llengua habitual. Catalunya. 2003-2008	
	Llengües més freqüents.....	172
9.1.4	Població segons llengua inicial. Catalunya. 2008	
	Àmbits territorials.....	173
9.1.5	Població segons llengua inicial. Catalunya. 2008	
	Sexe, grups d'edat i lloc de naixement.....	175
9.1.6	Població segons llengua d'identificació. Catalunya. 2008	
	Àmbits territorials.....	177
9.1.7	Població segons llengua d'identificació. Catalunya. 2008	
	Sexe, grups d'edat i lloc de naixement.....	179
9.1.8	Població segons llengua habitual. Catalunya. 2008	
	Àmbits territorials.....	181
9.1.9	Població segons llengua habitual. Catalunya. 2008	
	Sexe, grups d'edat i lloc de naixement.....	183
9. 2.	Usos lingüístics i àmbits d'ús	
9.2.1	Població segons usos lingüístics i àmbits d'ús. Catalunya. 2003-2008	
	Total.....	185

9.3.	Usos lingüístics amb membres de la família	
9.3.1	Població segons usos lingüístics amb membres de la família. Catalunya. 2003-2008	
	Total.....	187
9.4.	Actituds en relació amb els usos lingüístics	
9.4.1	Actitud de la població que s'adreça en català i li contesten en castellà(1). Catalunya. 2008	
	Sexe, grups d'edat i lloc de naixement.....	189
9.4.2	Actitud de la població que s'adreça en castellà i li contesten en català(1). Catalunya. 2008	
	Sexe, grups d'edat i lloc de naixement.....	191
9.5	Opinions sobre l'ús del català	
9.5.1	Població segons opinió sobre si "el parlar de les Illes Balears, el de la Comunitat Valenciana, el d'Andorra i el de Catalunya són maneres diferents de parlar la mateixa llengua". Catalunya. 2008	
	Sexe, grups d'edat i lloc de naixement.....	193
9.5.2	Població segons opinió sobre l'ús del català en l'actualitat. Catalunya. 2008	
	Sexe, grups d'edat i lloc de naixement.....	195
9.5.3	Població segons opinió sobre l'ús del català 5 anys enrere. Catalunya. 2008	
	Sexe, grups d'edat i lloc de naixement.....	197
9.5.4	Població segons opinió sobre l'ús del català d'aquí a 5 anys. Catalunya. 2008	
	Sexe, grups d'edat i lloc de naixement.....	198
9.5.5	Població segons opinió de la llengua que li agradaria parlar en el futur. Catalunya. 2008	
	Sexe, grups d'edat i lloc de naixement.....	199
9.6	Coneixement de llengües	
9.6.1	Població segons coneixement del català. Catalunya. 2003-2008	
	Sexe, grups d'edat i lloc de naixement.....	201
9.6.2	Població segons coneixement d'altres llengües: parlar fluïdament. Catalunya. 2003-2008	
	Llengües més freqüents .....	202
 <b>Annexos:</b>		
1.	Qüestionari català.....	203

## Presentació

---

*L'Enquesta d'usos lingüístics de la població 2008* suposa la segona edició d'una estadística oficial sobre els usos que les persones residents a Catalunya fan de les diverses llengües presents en el territori. L'objectiu principal d'aquesta nova actuació és la consolidació d'una estadística oficial pròpia del Sistema estadístic català sobre les relacions entre llengua i societat a Catalunya, amb uns exigents requeriments de qualitat de la informació obtinguda. En aquest sentit, la primera edició de *L'Enquesta d'usos lingüístics de Catalunya 2003* va suposar una fita molt important en el coneixement de la sociolingüística a Catalunya.

De nou, en aquesta segona edició, la Secretaria de Política Lingüística i l'Idescat han treballat conjuntament, tant en el disseny de continguts com en les millores metodològiques introduïdes en relació amb la primera edició de l'enquesta. Així doncs, des del punt de vista dels continguts, en aquesta edició s'han considerat rellevants nous objectius que responen a necessitats d'informació no cobertes en l'edició 2003. D'una banda, obtenir informació sobre l'ús i el nivell de coneixement de la llengua occitana, denominada aranès a l'Aran. De l'altra, conèixer les capacitats lingüístiques de la població resident a Catalunya no només de les llengües oficials al territori (català, castellà, occità), sinó també de les llengües francesa i anglesa.

Les millores metodològiques implementades en l'edició del 2008 s'han centrat principalment en l'augment de la precisió i la fiabilitat dels resultats, tot mantenint el corpus metodològic central dissenyat en la primera edició. Concretament, s'ha millorat l'articulació del qüestionari, l'ajustament de la mostra de persones entrevistades i els processos d'estimació dels resultats. D'altra banda, s'han perfeccionat els processos d'obtenció de la informació primària mitjançant una recollida multicanal que combina l'enquesta telefònica i presencial a la població seleccionada. Aquest conjunt de canvis metodològics limiten les possibilitats de comparació directa entre les edicions 2003 i 2008 de l'enquesta, però, en canvi, permeten garantir una millora substantiva en la fiabilitat i coherència dels resultats estadístics de la darrera edició.

Aquestes dades sobre la realitat sociolingüística i, en concret, sobre els usos lingüístics en els diferents àmbits de la vida de la població de Catalunya són un instrument valuósíssim per a la política lingüística del Govern de la Generalitat de Catalunya. Esperem que també contribueixin al desenvolupament d'estudis des del món acadèmic centrats en la situació de contacte de llengües que es viu a Catalunya.

Bernat Joan i Marí  
Secretari de Política Lingüística

Anna Ventura i Estalella  
Directora de l'Institut d'Estadística de Catalunya



**Notes metodològiques**

---



## 1. Antecedents

---

La Generalitat de Catalunya ha dut a terme en diversos moments estudis encaminats a conèixer quina ha estat la presència del català en la societat catalana. Ja l'any 1983, es va realitzar un estudi sobre Les expectatives d'ús, actituds i necessitats lingüístiques entre la població adulta de l'aglomeració urbana barcelonina. L'objectiu d'aquest estudi era doble: obtenir informació que captés la situació sociolingüística dels municipis de més de 2.000 habitants al voltant de Barcelona, i conèixer quines eren les opinions dels adults respecte a la utilitat del coneixement de la llengua i el seu interès per aprendre català.

En la dècada dels anys noranta, la Secretaria de Política Lingüística, mitjançant l'Institut de Sociolingüística Catalana, va iniciar els treballs metodològics per tal de construir un únic indicador sintètic que donés compte de la situació de la llengua catalana a tot el territori: era l'anomenat INUSCAT. Una de les principals aportacions va ser la distinció dels àmbits d'ús de les llengües que s'havien d'abordar, que posteriorment s'han recollit en les estadístiques dels usos lingüístics del 2003 i del 2008, entre altres operacions.

Finalment, l'any 1997 es va realitzar un estudi a tot Catalunya mitjançant l'Enquesta sobre l'ús oral del català. L'objectiu d'aquesta enquesta era conèixer els usos interpersonals orals en català de la població de 15 anys i més, tant en l'àmbit familiar com en l'àmbit laboral. El qüestionari d'aquest estudi ha servit de base per al qüestionari tant de l'Enquesta d'usos lingüístics a Catalunya 2003 com el del 2008.

L'Enquesta d'usos lingüístics a Catalunya 2003 (EULC 2003) va representar una fita important dins l'àmbit de la sociolingüística de Catalunya, ja que aborda els usos interpersonals de les llengües presents en el territori i es duu a terme per primera vegada dins l'àmbit de l'estadística oficial. Des de l'any 1981, amb caràcter oficial, s'ha disposat d'informació estadística sobre els coneixements lingüístics en llengua catalana de la població, elaborades per l'Idescat a partir de les dades del Cens lingüístic. Però si la dimensió del coneixement és important, no ho és menys l'ús social d'aquesta llengua, i de les presents en el territori de Catalunya.

## 2. Objectius

---

El principal objectiu de l'Enquesta d'usos lingüístics de la població, 2008 (EULP08, d'ara endavant) és l'obtenció d'una estimació sobre els usos lingüístics en les relacions interpersonals a Catalunya en diversos àmbits d'ús.

Són destacables altres objectius de l'enquesta, com ara:

- coneixement i dimensionament de les llengües d'identificació de la població: la llengua inicial, la llengua d'identificació i la llengua habitual
- ús i coneixement de la llengua occitana, denominada aranès, a l'Aran
- coneixement d'altres llengües, i nivell de coneixement del català, castellà, el francès i l'anglès
- actituds lingüístiques de la població i opinions sobre l'ús del català



### 3. Àmbits de la investigació

---

#### Àmbit poblacional

La població a la qual va dirigida l'enquesta i a la qual es refereixen els seus resultats són les persones que resideixen a Catalunya en habitatges familiars de caràcter permanent (utilitzats tot l'any) o habitual (utilitzats la major part de l'any), majors de 15 anys. No s'hi inclouen, per tant, els habitatges col·lectius com ara hospitals, hotels, casernes, ni els habitatges secundaris o de temporada.

S'han recollit algunes variables relatives a l'aranès específicament a la població resident a la Val d'Aran. En aquestes variables l'àmbit poblacional serà la població resident en habitatges familiars de la Val d'Aran.

#### Àmbit geogràfic

L'àmbit geogràfic el constitueix tot el territori de Catalunya, amb significació estadística a nivell dels set àmbits territorials vigents, de la Val d'Aran i el municipi de Barcelona.

1. Àmbit Metropolità:

*Barcelona*

*Resta de l'Àmbit Metropolità*

2. Comarques Gironines

3. Camp de Tarragona

4. Terres de l'Ebre

5. Àmbit de Ponent

6. Comarques Centrals

7. Alt Pirineu i Aran:

*Val d'Aran*

*Resta de l'Alt Pirineu i Aran*

#### Àmbit temporal

La referència temporal de les dades és el moment de l'enquesta. L'operació de camp es va realitzar del febrer del 2008 fins al novembre del 2008. En el bloc d'usos lingüístics familiars, la referència temporal s'esvaeix en preguntar per l'ús lingüístic interpersonal amb el familiar de referència independentment del moment en el temps. En el cas del bloc de preguntes sobre la situació laboral, l'àmbit temporal és també el moment de l'enquesta, però en cas de no estar treballant, es fa referència al moment en què s'estava realitzant el darrer treball.

## 4. Disseny de la mostra

---

La unitat d'anàlisi són les persones de 15 anys i més que resideixen en un habitatge familiar del territori de Catalunya. Les preguntes incloses en el qüestionari fan referència a la persona entrevistada.

La desigual distribució de la població en el territori català ha portat a la decisió d'emprar una afixació mixta entre proporcional i fixa, on cadascun dels àmbits territorials té un mínim d'unitats informants que garanteix la significativitat en les principals variables. Pel que fa a la mostra de la ciutat de Barcelona ha estat afixada segons criteris de proporcionalitat per districte. El dimensionament teòric de la mostra consta de 7.300 enquestes amb un error de l'1,32% amb un interval de confiança del 95,5%.

Àmbits territorials	n	Error
Barcelona ciutat	1258	2,82
Resta de l'Àmbit Metropolità	2057	2,21
Comarques Gironines	746	3,67
Camp de Tarragona	683	3,83
Terres de l'Ebre	494	4,5
Àmbit de Ponent	575	4,17
Comarques Centrals	649	3,93
Val d'Aran	405	4,86
Resta de l'Alt Pirineu i Aran	433	4,8
Total	7300	1,32

S'ha utilitzat un disseny mostral bietàpic estratificat amb selecció de municipis dins de cadascun dels nou estrats territorials en primera etapa i d'individus en segona etapa dins de cada municipi. La primera etapa consisteix en la selecció dels municipis, la qual s'ha realitzat mitjançant un mostreig sistemàtic amb arrencada aleatòria un cop ordenats els municipis segons grandària dins de cada estrat territorial. A continuació s'ha assignat un mínim de 10 unitats mostrals per municipi, augmentant-ne el nombre en funció del pes demogràfic del municipi dins l'estrat territorial al qual pertany.

En segona etapa, s'han seleccionat les unitats mostrals, és a dir, les persones de 15 anys i més mitjançant un mostreig aleatori simple. Amb l'objectiu d'obtenir una mostra efectiva que mesuri amb precisió les principals variables objectiu i minimitzi un eventual biaix entre la mostra efectiva i la població, es va optar per establir per a cada unitat mostral titular cinc substituïts, tot preservant les mateixes característiques demogràfiques en relació amb el sexe (home, dona), els estrats d'edat (de 15 a 29 anys, de 30 a 44 anys, de 45 a 64 anys i de 65 anys i més) i el lloc de naixement (Catalunya, resta d'Espanya o estranger). El marc utilitzat per a l'extracció de la mostra és el Registre de Població de Catalunya en data 1 de gener del 2007, del qual n'és responsable l'Idescat.

## 5. Continguts

---

El qüestionari emprat en l'EULP08 està estructurat en els següents blocs temàtics:

- Llengua d'identificació, inicial i habitual i coneixements de llengües
- Usos lingüístics a la llar
- Usos lingüístics amb la família: mare o tutora, pare o tutor i avis
- Usos lingüístics familiars: parella i fills
- Usos lingüístics en àmbits socials
- Amics i altres companys
- Companys d'estudi
- Companys de feina
- Usos lingüístics com a consumidor o usuari
- Botigues o supermercats
- Bancs o caixes d'estalvis
- Metges, a la consulta
- Notes personals
- Usos lingüístics als mitjans de comunicació
- Actituds i opinions en relació amb els usos lingüístics
- Autovaloració de coneixements del català, castellà i aranès (o occità)
- Variables socials bàsiques

En primer lloc, es demana a les persones que indiquin quina és la seva llengua, així com el nivell de coneixement lingüístic del català, castellà, anglès i francès. A continuació s'entra en l'apartat dels usos lingüístics a la llar i després es recullen els usos lingüístics presents i passats en l'entorn familiar: pares, avis, fills, parella, etc., per poder estudiar la transmissió lingüística. Hi ha una part en què les persones entrevistades indiquen quina llengua parlen en els diferents àmbits d'ús proposats: amb els amics, els veïns, els companys d'estudi i de feina, etc. També es recull informació sobre la llengua de consum quant als principals mitjans de comunicació (televisió, ràdio i premsa). El següent bloc és una bateria de preguntes sobre actituds i representacions socials en relació amb les llengües a Catalunya seguit d'una pregunta en què es demana a l'entrevistat que avalui el coneixement del català, castellà i aranès (a la Val d'Aran). Finalment, el darrer apartat està destinat a recollir el perfil sociodemogràfic de les persones entrevistades.

S'han elaborat tres models de qüestionaris, en català, castellà i aranès (o occità), així com la versió adaptada per a l'enquesta telefònica en les tres llengües.

## 6. Treball de camp

---

El treball de camp es va iniciar al febrer del 2008 i va finalitzar al novembre del 2008. El mètode de recollida de la informació ha estat multicanal, que combina l'entrevista telefònica auxiliada per ordinador (CATI, *Computer assisted telephone interview*) i l'entrevista presencial (PAPI, *Paper and pencil interviewing*). A continuació es descriuen els diferents elements que han intervingut en el treball de camp i les fases que s'han dut a terme.

### La prova pilot

Al llarg del mes de gener del 2008 va tenir lloc la prova pilot de l'enquesta telefònica i la prova pilot de l'enquesta presencial va ser al mes de maig del 2008. La finalitat de la prova pilot ha estat avaluar diferents aspectes del funcionament dels instruments i procediments en el seu context real d'aplicació, com ara els circuits de gestió del directori i la convivència dels dos mètodes de recollida, la càrrega de feina del personal entrevistador i de l'entrevistat i l'estimació de les incidències i causes d'abandonament o cansament en el decurs de l'entrevista.

Paral·lelament, es pretenia avaluar el comportament de diferents col·lectius segons algunes variables sociodemogràfiques rellevants (edat, sexe, lloc de naixement, àmbit rural o urbà, nivell d'estudis, ingressos) en relació amb rebutjos o negatives a col·laborar, per una banda i, de l'altra, desitjabilitat social o manca de veracitat en les respostes proporcionades que incideixen en la validesa dels resultats obtinguts.

Es va seleccionar el personal entrevistador segons la seva experiència en anteriors operacions. Es va realitzar una sessió tècnica impartida per tècnics de l'Idescat i de l'SPL, amb assistència del personal entrevistador participant en la prova pilot, per tal que poguessin efectuar aportacions rellevants en tots els processos de recollida de la informació amb l'objectiu de minimitzar les fonts d'error no mostral. Les fases sobre les quals es van demanar aportacions són el procés de captació i de contacte per aconseguir la col·laboració de les unitats informants, el context de realització de l'entrevista, l'eventual comportament de l'enquestat durant el procés de resposta, i també les dificultats en la comprensió de les preguntes o en l'elecció de les alternatives de resposta, les estratègies de record utilitzades pels enquestats o les reaccions a preguntes sensibles.

En les dues proves pilot, telefònica i presencial, s'ha entrevistat una mostra de 50 persones, procurant mantenir la variabilitat de la població objecte d'estudi, tenint en compte la distribució entre zones urbanes i rurals, en una proporció d'homes i dones de diferents grups d'edats.

A partir dels resultats de l'estudi pilot i de les observacions dels enquestadors, s'han tret conclusions per perfeccionar el disseny de tots els instruments i processos de l'enquesta: el disseny mostral, l'estructura i formulació final del qüestionari, el disseny de l'aplicació telefònica, l'elaboració de la documentació definitiva i el contingut de la formació dels enquestadors.

### La formació del personal

Tot el personal enquestador va assistir a una reunió de formació de quatre hores de durada impartida per personal tècnic de l'Idescat i de l'SPL. En aquestes sessions es va presentar el marc legal de l'estadística, els conceptes metodològics i teòrics rellevants, l'estructura i el contingut del qüestionari, i es van donar indicacions sobre les normes d'emplenament. Van rebre formació en la utilització de l'aplicació informàtica, en el cas de l'entrevista telefònica, el procediment de l'administració del qüestionari en paper, les normes de realització de l'entrevista i del treball de camp, les incidències en la recollida i el seu tractament, i altres consideracions d'ordre pràctic. Tots els aspectes rellevants per a la formació del personal de camp de l'estadística

van recollir-se en detall en el document de treball “Manual de l’entrevistador”, que els va ser entregat.

## **La recollida d’informació**

El mètode de recollida de la informació ha estat multicanal, combinant l’entrevista telefònica amb la presencial. Del resultat de l’extracció del registre de població es va obtenir un directori d’individus, dels quals es va intentar obtenir un telèfon de contacte, mitjançant un encarament amb un directori telefònic. En primera instància es va optar per realitzar l’entrevista telefònica assistida per ordinador (CATI), i l’entrevista presencial amb qüestionari en paper, si no es disposava del telèfon de la persona.

Una setmana abans d’iniciar la recollida de dades, es va trametre per correu ordinari una carta de presentació de l’estadística firmada per la directora de l’Idescat tant a les persones titulars com a les substitutes seleccionades. A la carta se’ls va anunciar la propera trucada o visita del personal entrevistador, se’ls va oferir una explicació dels objectius, els motius de realitzar aquesta enquesta, la confidencialitat de les dades subministrades i el secret estadístic. També, se’ls va proporcionar un número de telèfon gratuït per efectuar les consultes necessàries i se’ls va sol·licitar la col·laboració.

Si les entrevistes a titulars no es podien completar per alguna incidència regulada en el manual de l’entrevistador se substituïen per una de reserva, fins a cinc vegades.

Per fer el seguiment i control de qualitat de la informació recollida es va elaborar un pla d’inspecció, que ha consistit principalment en la realització periòdica d’escoltes telefòniques de les entrevistes realitzades pels entrevistadors, en inspeccions ocasionals i aleatòries, és a dir, visites als domicilis de les persones entrevistades o en repeticions de trucades, i en l’elaboració de circulars com a eina de comunicació per disminuir fonts d’error no mostral. La principal finalitat de la inspecció és comprovar que els entrevistadors, tant telefònics com presencials, realitzen correctament la feina encomanada, que l’entrevista es desenvolupa adequadament, fer el seguiment de les instruccions establertes i, si escau, corregir l’assignació de les incidències.

## 7. Estimació dels resultats

---

Un cop enregistrats els qüestionaris, i després d'un primer nivell de depuració i validació de les dades durant el procés de recollida de la informació, es va realitzar un segon nivell de depuració a partir d'una detallada anàlisi descriptiva de totes les variables per al conjunt de la mostra, estratificant per sexe, edat, àmbit territorial i lloc de naixement. Es van detectar alguns errors aleatoris i d'altres de sistemàtics que van seguir un patró. Pel que fa als primers casos es va tornar a trucar a la persona entrevistada; en la resta de casos, es va procedir a un procés d'imputació selectiva.

La ponderació teòrica dels registres es defineix com la inversa de la probabilitat de ser escollit. En la present estadística, aquesta probabilitat es calcula amb les dades del Registre de Població 2007. Aquesta ponderació teòrica o pes de cada registre és el que s'anomena factor de disseny  $F_d$ . Per al càlcul del factor de disseny de l'EULP08 s'han tingut en compte les variables àmbit territorial i lloc de naixement,

on:

'i' subíndex que indica l'àmbit territorial.  $i=1\dots 9$

'j' subíndex que indica el lloc de naixement,  $j=1\dots 3$

$n_j$  : Nombre mostral teòric de persones en l'àmbit "i" i lloc de naixement "j"

$N_j$  : Nombre poblacional de persones en l'àmbit "i" i lloc de naixement "j"

$$F_d = \left( \frac{n_j}{N_j} \right)^{-1}$$

Per tal de corregir la no resposta en el factor de disseny, després de la recollida de les dades, es procedeix a una fase de depuració del fitxer, amb especial atenció als registres amb no-resposta, que donen lloc a un nou factor anomenat *factor efectiu* o  $F_e$ . El nombre mostral efectiu són les persones que han contestat i completat el qüestionari.

On:

$n'_j$  : Nombre mostral efectiu de persones en l'àmbit "i" i lloc de naixement "j"

$$F_e = \left( \frac{n'_j}{n_j} \right) F_d$$

El calibratge posterior de les dades s'ha realitzat per dos motius, l'actualització de la població de referència, emprant les estimacions de població postcensals de 15 anys i més, a 1 de gener del 2008, i corregir els possibles biaixos deguts a la manca de resposta. El calibratge s'ha realitzat mitjançant la macro Calmar, creada amb el paquet estadístic SAS. Les variables de calibratge utilitzades han estat: el sexe, l'edat i el lloc de naixement, per cada un dels 9 àmbits territorials. S'ha creat una variable de treball que combina el sexe i l'edat i que recull 8 marginals. L'altre variable de calibratge és el lloc de naixement, que recull 3 marginals de les tres categories contemplades. Amb aquestes variables s'ha obtingut el factor d'elevació amb el qual es ponderen els registres del fitxer de treball.

## 8. Qualitat de la informació

La qualitat de la informació obtinguda pot ser analitzada a partir de diversos components del producte finalment obtinguts, com són la rellevància, la precisió, la puntualitat, l'accessibilitat o la comparabilitat i coherència dels resultats, com també del procés de producció seguit. Des d'aquesta segona perspectiva, es presenten els resultats de l'anàlisi de la fase de recollida de la informació.

La taxa de resposta total de l'EULP08 ha estat del 97,8%, és a dir, el nombre de persones col·laboradores i que han completat el qüestionari o mostra efectiva en relació amb la mostra teòrica. Aquesta no ha estat igualment distribuïda entre els àmbits territorials, on destaca la Val d'Aran amb la cobertura més baixa (92,1%), i les Terres de l'Ebre amb la més alta (99,6%).

	<b>Mostra teòrica</b>	<b>Mostra efectiva</b>	<b>Taxa de resposta</b>
	<b>n</b>	<b>n</b>	<b>%</b>
Barcelona	1.258	1.239	98,5
Resta Àmbit Metropolità	2.057	2.029	98,6
Comarques Gironines	746	724	97,1
Camp de Tarragona	683	672	98,4
Terres de l'Ebre	494	492	99,6
Àmbit de Ponent	575	556	96,7
Comarques Centrals	649	636	98
Val d'Aran	405	373	92,1
Resta d'Alt Pirineu i Aran	433	419	96,8
<b>Total</b>	<b>7.300</b>	<b>7.140</b>	<b>97,8</b>

La taxa de titularitat obtinguda en l'EULP08 ha estat del 37,8%, és a dir, el nombre de persones col·laboradores que constaven com a titulars en l'extracció de la mostra en relació amb la totalitat de qüestionaris complets obtinguts. S'ha de tenir en compte que aquesta operació anava dirigida a una persona concreta i la seva titularitat era intransferible a qualsevol altra persona o membre de la llar.

	<b>n</b>	<b>%</b>
Titular	2.698	37,8
Substitut 1	1.633	22,9
Substitut 2	1.108	15,5
Substitut 3	712	10
Substitut 4	531	7,4
Substitut 5	1.170	16,4
<b>Total</b>	<b>7.140</b>	<b>100</b>

Per aconseguir les 7.140 entrevistes vàlides s'han hagut de realitzar 18.857 contactes amb persones que

constaven en el llistat com a titulars o substituïts dels titulars. Això significa que s'han hagut de realitzar una mitjana de 2,6 contactes per enquesta aconseguida. Dels 18.857 contactes realitzats en 11.717 casos (57,1%) s'han obtingut incidències diferents d'enquesta realitzada (37,9%). Aquestes incidències han estat causades per diferents motius: la major part, perquè la persona no s'ha localitzat o estava reiteradament absent, en un 48,7%, perquè no estava capacitada per contestar (discapacitat o desconeixement de les llengües oficials a Catalunya), en un 4,2% o perquè s'ha negat a realitzar l'enquesta, en un 9,3%.

<b>Incidències</b>	<b>Total</b>	<b>%</b>
Il·localitzable	9.178	48,7
Incapacitat per contestar	793	4,2
Negativa	1.746	9,3
Enquesta correctament finalitzada	7.140	37,9
<b>Total contactes</b>	<b>18.857</b>	<b>100,0</b>

Pel que fa al mètode de recollida de la informació, 4.817 entrevistes, és a dir, el 67,5% de les entrevistes realitzades, han estat presencials, mentre que 2.323, el 32,5%, han estat mitjançant entrevista telefònica. Les comarques del Pirineu, l'Àmbit de Ponent i Terres de l'Ebre són on més entrevistes s'han realitzat mitjançant visita a les llars; en canvi, l'Àmbit Metropolità i Comarques Gironines, han tingut una major proporció d'entrevistes telefòniques.

	<b>Mostra efectiva</b>	<b>Entrevista presencial</b>		<b>Entrevista telefònica</b>	
		<b>n</b>	<b>%</b>	<b>n</b>	<b>%</b>
Barcelona	1.239	765	61,7	474	38,3
Resta Àmbit Metropolità	2.029	1.294	63,8	735	36,2
Comarques Gironines	724	451	62,3	273	37,7
Camp de Tarragona	672	480	71,4	192	28,6
Terres de l'Ebre	492	374	76,0	118	24,0
Àmbit de Ponent	556	432	77,7	124	22,3
Comarques Centrals	636	397	62,4	239	37,6
Val d'Aran	373	290	77,7	83	22,3
Resta d'Alt Pirineu i Aran	419	334	79,7	85	20,3
<b>Total</b>	<b>7.140</b>	<b>4.817</b>	<b>67,5</b>	<b>2.323</b>	<b>32,5</b>



## 9. Conceptes bàsics

---

### Llar

Persona o conjunt de persones que ocupen en comú un *habitatge familiar* (vegeu-ne la definició), ja sigui principal o una part, i comparteixen un pressupost comú. Dins d'un habitatge familiar principal pot haver-hi més d'una llar. Aquest és el cas de quan es manté una separació d'economies entre les llars i de quan s'ocupen àrees distintes i delimitades de l'habitatge, malgrat que disposin d'algunes estances comunes.

### Habitatge familiar

Tota habitació o conjunt d'habitacions i les seves dependències que ocupen un edifici o una part i que, per la forma en què s'han construït, reconstruït o transformat, estan destinades a ser habitades per una o diverses llars, i no s'utilitzen per a altres finalitats.

### Membres de la llar

Persones que resideixen habitualment a la llar i participen del seu pressupost, és a dir, comparteixen ingressos o despeses amb la resta de persones que integren la llar i hi són presents. Es consideren presents aquelles persones que resideixen habitualment a l'habitatge i que hi pernocten en la data de l'entrevista.

### Llengua inicial

Llengua que la persona entrevistada diu haver parlat primer a casa seva. Es considera que aquesta llengua ha estat transmesa familiarment i adquirida en el procés de socialització de l'individu. Correspon a la "primera llengua" de la primera edició de l'Enquesta dels usos lingüístics de l'any 2003.

### Llengua d'identificació

Llengua que la persona entrevistada considera com la seva llengua. Llengua amb la qual la persona s'identifica. Correspon a la "llengua pròpia" de la primera edició de l'Enquesta dels usos lingüístics de l'any 2003.

### Llengua habitual

Llengua que la persona entrevistada utilitza més sovint. Aquesta llengua pot coincidir o no amb la llengua inicial i/o la llengua d'identificació.

### Ús lingüístic

Allò que l'individu comunica activament parlant o escrivint en una llengua i allò que l'individu rep passivament entenent o llegint una llengua.

## **Àmbits d'ús**

Conjunt d'ocasions en què la llengua és usada. Aquest conjunt es delimita a partir de qüestions fonamentals, com ara qui parla a qui, de què, en quina mena de situació, per quin mitjà, amb quina intenció, etc.

## **Parlar de manera fluida una llengua**

Ser capaç de mantenir una conversa quotidiana en una llengua determinada (no tècnica ni qualificada).

## **Formació reglada**

Educació organitzada i continuada, que té el reconeixement per part de l'Administració i altres institucions homologades. Aquest és el cas de l'educació primària, la secundària obligatòria, el batxillerat, la formació professional i la universitària.

## **Situació laboral principal**

Activitat que la persona entrevistada consideri com a principal i, en cas de dubte, l'activitat que li ocupi més hores.

## **Notes personals**

Anotacions d'adreces o coses que no s'han d'oblidar.

## **Audiència habitual de televisió**

Nombre de persones que han contestat que miren la televisió "cada dia" o "més d'un cop per setmana".

## **Audiència habitual de ràdio**

Nombre de persones que han contestat que escolten la ràdio "cada dia" o "més d'un cop per setmana".

## 10. Tabulació dels resultats

---

Les taules de la present publicació estan agrupades en 9 capítols. Cadascun dels capítols conté un nombre diferent de taules i alguns temes tenen una tabulació específica que s'explica en els apartats següents. A nivell territorial el mínim nivell de desagregació de les taules és l'àmbit territorial, amb un tractament especial de la comarca de la Val d'Aran.

Per tal de garantir la significació estadística dels resultats que es presenten, s'ha preservat un mínim de grandària mostral en cadascuna de les taules, que s'ha establert a una freqüència mostral inferior a 20 casos. Per a les cel·les on no es donen aquestes condicions s'ha fet constar que les dades són poc significatives per al càlcul amb el símbol “..”, tenint en compte la pèrdua d'informació que comportaria eliminar la taula o agregar diverses categories en una. Aquestes cel·les són distintes a zero i, per tant, la suma dels resultats estimats poden no ser equivalents als agregats marginals.

Totes les taules es presenten en nombres absoluts i en percentatges. Les variables de classificació que s'han encreuat amb les principals variables de l'estadística han estat: àmbit territorial, sexe, edat i lloc de naixement.

**Capítol 1. Llengua d'identificació, inicial, habitual:** Aquest tema inclou dotze taules. Les tres primeres taules recullen la llengua inicial, la llengua d'identificació i la llengua habitual de la població més freqüents. Les nou taules següents són l'encreuament de la llengua inicial, la llengua d'identificació i la llengua habitual per àmbit territorial, sexe i grups d'edat i lloc de naixement. Les unitats són en milers de persones i en percentatges.

**Capítol 2. Usos lingüístics i àmbits d'ús:** Aquest tema consta de 32 taules. La primera taula recull els usos lingüístics de la població en 10 àmbits d'ús. L'àmbit d'ús dels membres de la llar inclou la població que viu en llars de dos membres i més, l'àmbit d'ús dels companys d'estudi inclou la població que està cursant estudis i l'àmbit d'ús dels companys de feina inclou la població ocupada. Les 30 taules següents són l'encreuament dels usos lingüístics en els diferents àmbits d'ús per àmbit territorial, sexe i grups d'edat i lloc de naixement. Les unitats són en milers de persones i en percentatge de població. La darrera taula d'aquest capítol fa referència a la llengua més freqüent del centre de treball i només s'encreua per àmbits territorials.

**Capítol 3. Usos lingüístics amb membres de la família:** Aquest tema consta de 19 taules. La primera taula recull els usos lingüístics amb la mare, el pare, els avis (tant materns com paterns) i els fills. Els usos lingüístics amb els avis es restringeixen a la població que els hagi conegut, i els usos lingüístics amb els fills a la població que en tingui o n'hagi tingut. Les 18 taules següents encreuen els usos lingüístics amb els diferents membres de la família per àmbit territorial, sexe i grups d'edat i lloc de naixement. Les unitats són en milers de persones i en percentatges.

**Capítol 4. Usos lingüístics en els mitjans de comunicació:** Aquest tema consta de 3 taules que recullen la proporció mitjana d'hores en català, castellà i altres llengües sobre el total d'hores de televisió, ràdio i lectura de premsa. Cadascuna de les tres taules es refereix respectivament a la població que veu la televisió habitualment, que escolta la ràdio habitualment i que llegeix la premsa habitualment. Estan encreuades per àmbit territorial.

**Capítol 5. Actituds en relació amb els usos lingüístics:** Aquest tema consta de 6 taules que inclouen l'actitud que pren la població que sap parlar català en dues situacions: en el cas d'adreçar-se a una persona desconeguda en català i que aquesta li contesti en castellà i en el cas que s'hi adreci en castellà i li contestin en català encreuades per àmbit territorial, sexe i grups d'edat i lloc de naixement. Les unitats són en milers de persones i percentatges.

**Capítol 6. Opinions sobre l'ús del català:** Aquest tema consta de 18 taules. Les 3 primeres taules fan referència a l'acord de la persona amb una afirmació sobre la llengua catalana. Les 9 següents recullen les opinions sobre l'ús del català, en l'actualitat, cinc anys enrere i d'aquí a cinc anys encreuades per àmbit territorial, sexe i edat i lloc de naixement. Es recull el coneixement de l'aranès com a llengua oficial en les 3 taules següents. I per tancar el capítol, tres taules sobre què li agradaria parlar en el futur. Les unitats són en milers de persones i percentatges.

**Capítol 7. Coneixement de llengües:** Aquest tema consta de 20 taules sobre el coneixement de llengües. Les 6 primeres taules recullen el coneixement del català i el castellà desglossats per les quatre habilitats, per àmbit territorial, sexe i edat i lloc de naixement. Les sis següents inclouen la població que entén, parla, llegeix i escriu l'anglès i el francès encreuades per àmbit territorial, sexe i edat i lloc de naixement. Les quatre següents taules recullen les altres llengües que la població, a part del català i el castellà parlen de forma fluida. Per acabar es fa referència a la població que estaria interessada a aprendre català o millorar-ne els coneixements. Les unitats són en milers de persones i taxes sobre el total de població.

**Capítol 8. La Val d'Aran:** Al capítol de la Val d'Aran es repeteixen els mateixos apartats de taules que per tot Catalunya amb l'excepció de les taules del coneixement de l'aranès, que són específiques d'aquest capítol.

**Capítol 9. Dades enllaçades 2003-2008:** Les millores introduïdes en l'edició d'enguany de l'Enquesta d'usos lingüístics de la població (EULP08) han comportat que les dades del 2003 no siguin directament comparables. Per aquesta raó, s'han produït un conjunt de dades del 2003, utilitzant els mateixos criteris de ponderació i calibratge de l'edició del 2008. És a dir, s'ha considerat les variables sexe, edat i lloc de naixement, i s'ha pres com a població de referència les estimacions de població a 1 de gener del 2003. Les dades enllaçades resultants es presenten al capítol 9 d'aquesta publicació, les quals inclouen fonamentalment les taules comunes del pla de tabulació de l'edició del 2003 i la del 2008, encreuades per àmbit territorial, sexe, edat i lloc de naixement.

## 11. Innovacions metodològiques del 2008

La metodologia utilitzada en l'EULP08 és, en la seva major part, homòloga a la utilitzada en l'edició del 2003, tot i que presenta millores encaminades a augmentar la precisió en l'instrument de mesura, i per tant en la qualitat de la informació recollida. Aquests canvis són principalment els següents:

En primer lloc, s'han realitzat millores en el qüestionari. En l'edició d'enguany, s'ha reformulat la redacció d'algunes preguntes, així com d'algunes categories de resposta, s'ha canviat l'ordre d'altres i s'han introduït noves preguntes com, per exemple, les de coneixement del castellà, francès i anglès.

En segon lloc, el disseny mostral ha introduït una nova variable d'estratificació rellevant per a l'objectiu de l'estadística com és el lloc de naixement per cada un dels àmbits territorials. S'ha de tenir en compte que l'onada immigratòria dels darrers anys ha canviat l'escenari lingüístic de forma molt significativa i s'ha traduït en la necessitat de considerar la variable lloc de naixement com una de les principals variables a tenir en compte tant en el disseny de la mostra com en l'elevació de resultats. A partir de la consideració de l'aranès com a llengua oficial a la Val d'Aran, aquest territori ha estat considerat en el disseny mostral com a àmbit territorial sobre el qual obtenir resultats significatius, i, per tant, s'ha dimensionat la mostra per aconseguir aquest objectiu.

En tercer lloc, el procés per seleccionar la persona entrevistada va ser, en l'edició del 2003, el de recollir informació demogràfica bàsica de tots els membres de la llar, i seleccionar aleatòriament un dels membres de 15 anys i més, com a unitat informant. En l'edició de l'EULP08 la selecció de les unitats informants ha estat directament extreta a partir del Registre de Població, del qual l'Idescat n'és l'organisme responsable.

En quart lloc, el canvi de mètode en la recollida de la informació és la millora més substantiva en l'EULP08. L'opció de la recollida multicanal es justifica per dos motius: d'una banda, pels avantatges que dóna a la persona entrevistada optar per contestar a través d'entrevista telefònica o entrevista personal, i de l'altra, per disminuir els biaixos que introdueix la desigual distribució de la no-resposta.

Finalment, en el procés d'estimació dels resultats, s'ha utilitzat les estimacions de població postcensals a 1 de gener del 2008, i s'han calibrat els resultats amb les variables sexe, edat i lloc de naixement, per cadascun dels nou àmbits territorials.

En resum, les millores introduïdes en l'EULP08 són les següents:

	EULC 2003	EULP2008
1. Qüestionari		Modificació de preguntes i respostes Canvi d'ordre en preguntes Preguntes noves
2. Disseny de la mostra	Variabes: Àmbit territorial, dimensió municipal	Variabes: Àmbit territorial, lloc de naixement
3. Val d'Aran	Dades no significatives	Dades significatives
4. Selecció de la unitat informant	Selecció aleatòria entre tots els membres de la llar de 15 anys i més	Extracció del Registre de Població de persones de 15 anys i més
5. Mètode de recollida	CATI, amb control de quotes de sexe i edat	Multicanal: CATI i PAPI, amb 5 substituïts del mateix municipi, sexe, edat i lloc de naixement
6. Població de referència	Població a 1 de novembre del 2001, Cens de població	Estimacions de població a 1 de gener del 2008
7. Ponderació i elevació	Variabes: Àmbit territorial, sexe, grup d'edat Sense calibratge	Variabes: Àmbit territorial, sexe, grup d'edat i lloc de naixement. Calibratge

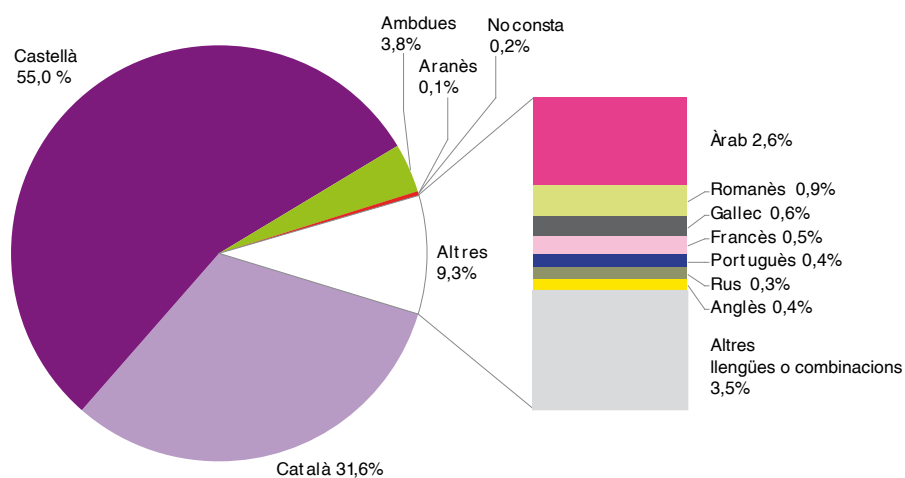








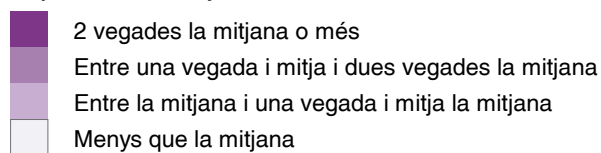
**Llengua inicial de la població de 15 anys i més. Catalunya 2008.**  
**Llengües més freqüents.**



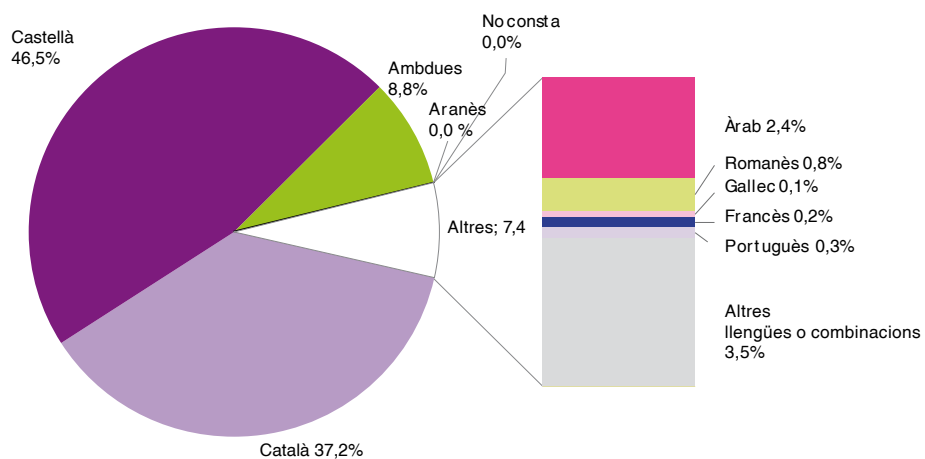
**Català per àmbits territorials.**



Mitjana de Catalunya: 31,6%



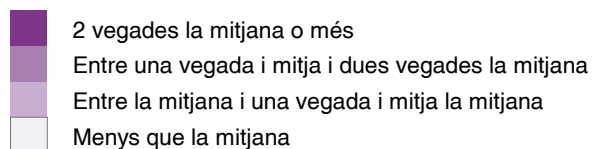
**Població segons llengua d'identificació. Catalunya. 2008.**  
**Llengües més freqüents.**



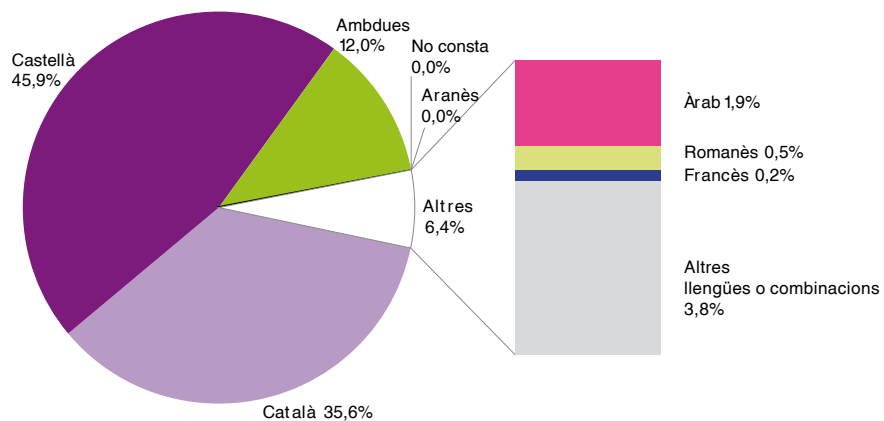
**Català per àmbits territorials.**



Mitjana de Catalunya: 37,2%



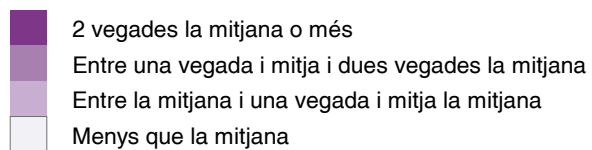
**Població segons llengua habitual. Catalunya. 2008.**  
**Llengües més freqüents.**



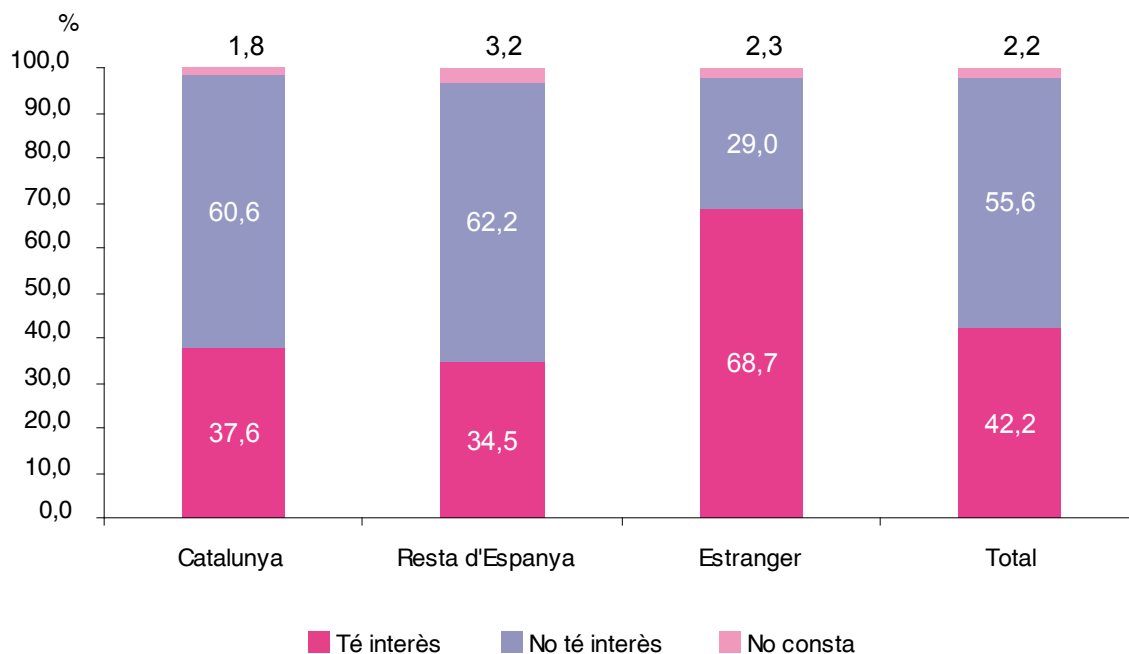
**Català per àmbits territorials.**



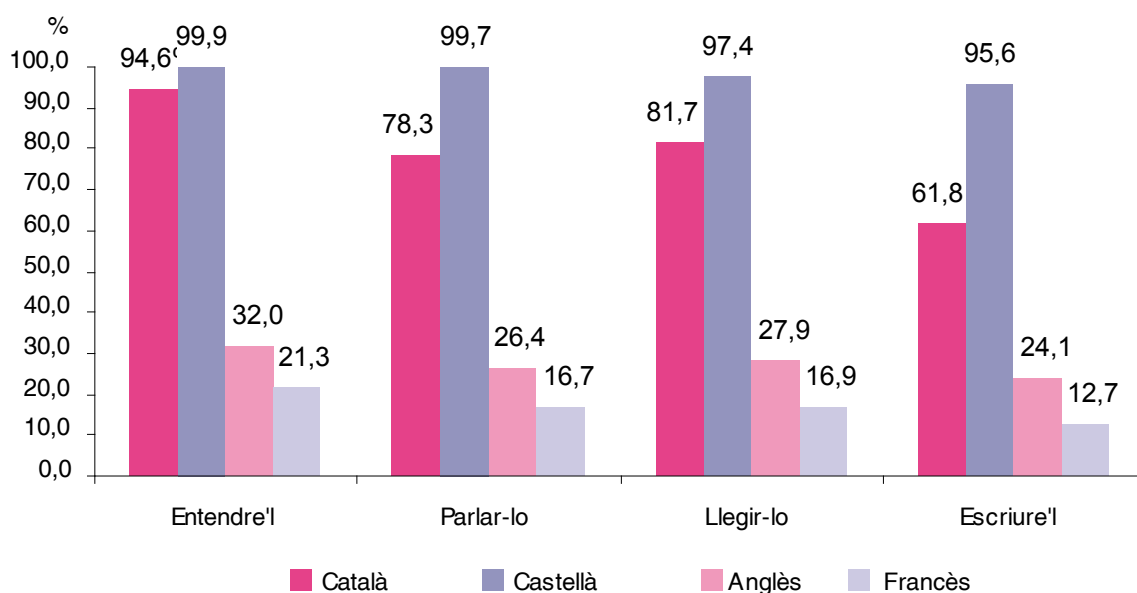
Mitjana de Catalunya: 35,6%



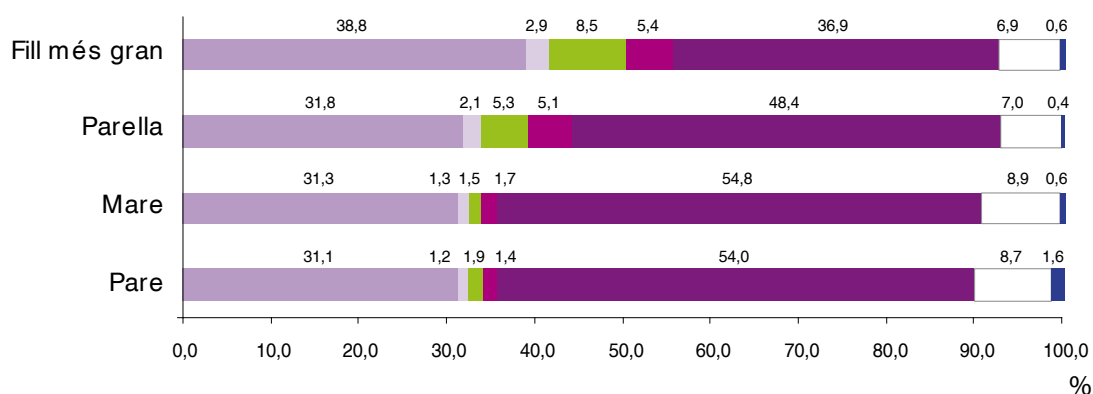
### Interès en aprendre català o millorar-ne els seus coneixements segons lloc de naixement.



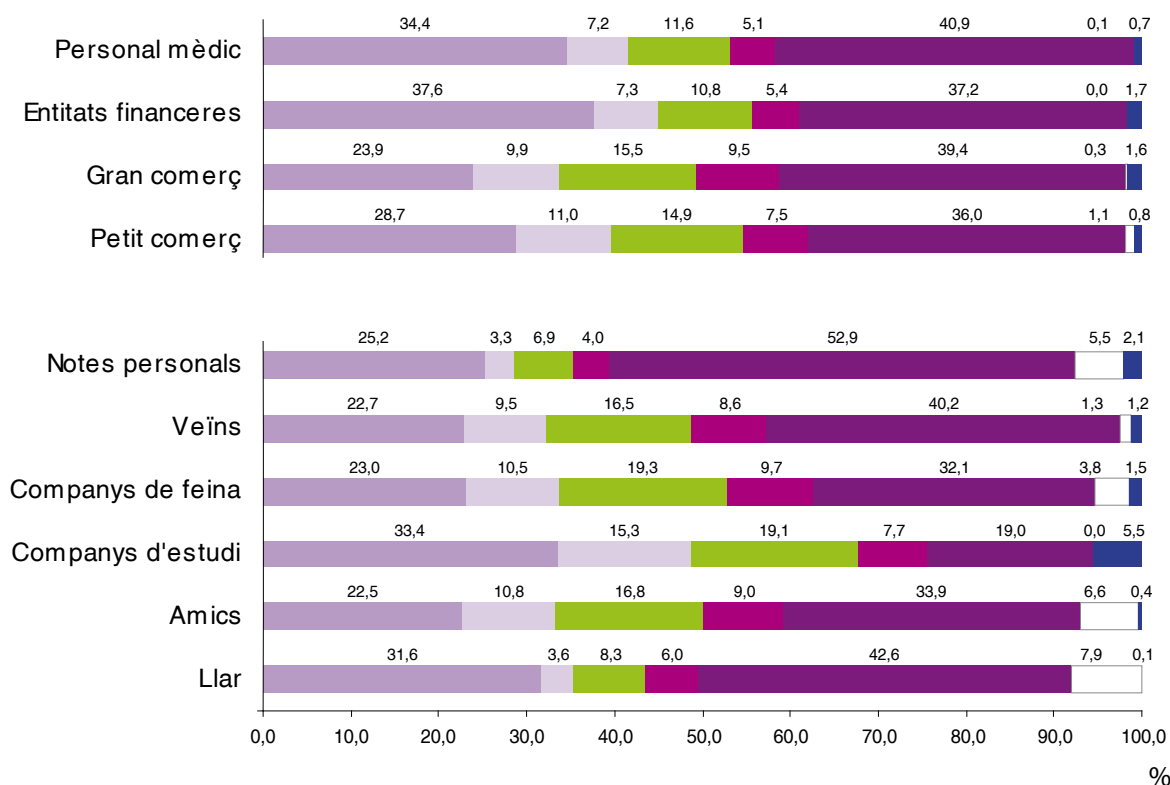
### Coneixement de llengües 2008.



## Usos lingüístics amb els membres de la família. Catalunya 2008.

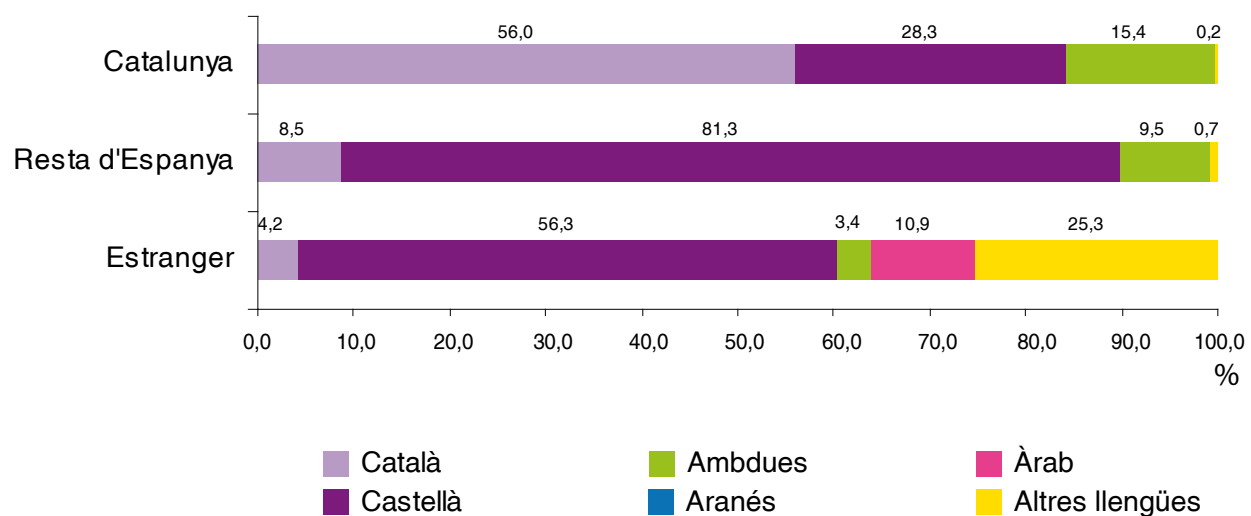


## Usos lingüístics per àmbits d'ús.



Només català    
  Més català que castellà    
  Català i castellà per igual    
  Més castellà que català  
 Només castellà    
  Altres llengües    
  No consta

## Llengua habitual segons lloc de naixement. Catalunya 2008.









## **1. Llengua inicial, d'identificació i habitual**

---



## 1.1 Població segons llengua inicial. Catalunya. 2008 Llengües més freqüents

Milers de persones

	Població	%
Català	1 949,5	31,6
Castellà	3 389,0	55,0
Ambdues	236,5	3,8
Àrab	162,3	2,6
Aranès	3,2	0,1
Romanès	56,8	0,9
Gallec	36,5	0,6
Francès	31,1	0,5
Portuguès	26,9	0,4
Rus	20,2	0,3
Anglès	22,1	0,4
Altres llengües	150,4	2,4
Altres combinacions de llengües	27,8	0,5
No consta	..	..
<b>Total</b>	<b>6 162,5</b>	<b>100,0</b>

.. Dades no significatives per al càlcul

## 1.2 Població segons llengua d'identificació. Catalunya. 2008 Llengües més freqüents

Milers de persones

	Població	%
Català	2 295,3	37,2
Castellà	2 867,5	46,5
Ambdues	542,8	8,8
Àrab	149,2	2,4
Aranès	2,3	0,0
Romanès	49,3	0,8
Gallec	8,7	0,1
Francès	13,9	0,2
Portuguès	15,8	0,3
Rus	..	..
Anglès	..	..
Altres llengües	111,6	1,8
Altres combinacions de llengües	42,6	0,7
No consta	..	..
<b>Total</b>	<b>6 162,5</b>	<b>100,0</b>

.. Dades no significatives per al càlcul

## 1.3 Població segons llengua habitual. Catalunya. 2008

### Llengües més freqüents

Milers de persones

	Població	%
Català	2 196,6	35,6
Castellà	2 830,0	45,9
Ambdues	735,4	11,9
Àrab	115,9	1,9
Aranès	2,0	0,0
Romanès	32,6	0,5
Gallec	..	..
Francès	13,7	0,2
Portuguès	..	..
Rus	..	..
Anglès	..	..
Altres llengües	69,5	1,1
Altres combinacions de llengües	105,3	1,7
No consta	..	..
<b>Total</b>	<b>6 162,5</b>	<b>100,0</b>

.. Dades no significatives per al càlcul

## 1.4. Població segons llengua inicial. Catalunya. 2008

### Àmbits territorials

Milers de persones

	Català	Castellà	Ambdues	Aranès	Àrab	Altres llengües	Altres combinacions de llengües	No consta	Total
Àmbit Metropolità	1 022,8	2 617,7	175,2	..	73,8	227,9	..	..	4 145,7
Comarques Gironines	262,3	220,6	19,3	..	33,6	47,6	..	..	587,2
Camp de Tarragona	145,3	252,8	26,3	..	27,5	33,5	..	..	491,7
Terres de l'Ebre	103,9	30,3	..	..	..	18,1	..	..	160,0
Àmbit de Ponent	169,3	81,2	..	..	..	31,8	..	..	294,7
Comarques Centrals	211,5	168,1	..	..	14,8	16,0	..	..	419,8
Alt Pirineu i Aran	34,3	18,3	..	2,0	..	6,3	..	..	63,5
<b>Catalunya</b>	<b>1 949,5</b>	<b>3 389,0</b>	<b>236,5</b>	<b>3,2</b>	<b>162,3</b>	<b>381,3</b>	<b>27,8</b>	..	<b>6 162,5</b>

.. Dades no significatives per al càlcul

## 1.4. Població segons llengua inicial. Catalunya. 2008

### Àmbits territorials

%

	Català	Castellà	Ambdues	Aranès	Àrab	Altres llengües	Altres combinacions de llengües	No consta	Total
Àmbit Metropolità	24,7	63,1	4,2	..	1,8	5,5	..	..	100,0
Comarques Gironines	44,7	37,6	3,3	..	5,7	8,1	..	..	100,0
Camp de Tarragona	29,6	51,4	5,3	..	5,6	6,8	..	..	100,0
Terres de l'Ebre	65,0	18,9	..	..	..	11,3	..	..	100,0
Àmbit de Ponent	57,5	27,6	..	..	..	10,8	..	..	100,0
Comarques Centrals	50,4	40,0	..	..	3,5	3,8	..	..	100,0
Alt Pirineu i Aran	54,1	28,9	..	3,1	..	10,0	..	..	100,0
<b>Catalunya</b>	<b>31,6</b>	<b>55,0</b>	<b>3,8</b>	<b>0,1</b>	<b>2,6</b>	<b>6,2</b>	<b>0,5</b>	..	<b>100,0</b>

.. Dades no significatives per al càlcul

## 1.5. Població segons llengua inicial. Catalunya. 2008

### Sexe i grups d'edat

Milers de persones

	Català	Castellà	Ambdues	Aranès	Àrab	Altres llengües	Altres combinacions de llengües	No consta	Total
<b>Sexe</b>									
Homes	925,2	1 658,1	109,8	1,2	107,1	214,5	..	..	3 034,2
Dones	1 024,3	1 730,8	126,8	2,1	55,2	166,8	14,8	..	3 128,4
<b>Grups d'edat</b>									
De 15 a 29 anys	413,1	681,7	71,0	0,6	53,7	112,0	..	..	1 347,1
De 30 a 44 anys	509,1	1 053,5	79,6	..	79,0	161,6	..	..	1 892,2
De 45 a 64 anys	553,3	1 028,1	58,7	0,6	27,1	73,5	..	..	1 748,7
De 65 anys i més	474,0	625,6	27,2	1,7	..	34,1	..	..	1 174,6
<b>Catalunya</b>	<b>1 949,5</b>	<b>3 389,0</b>	<b>236,5</b>	<b>3,2</b>	<b>162,3</b>	<b>381,3</b>	<b>27,8</b>	<b>..</b>	<b>6 162,5</b>

.. Dades no significatives per al càlcul

## 1.5. Població segons llengua inicial. Catalunya. 2008

### Sexe i grups d'edat

%

	Català	Castellà	Ambdues	Aranès	Àrab	Altres llengües	Altres combinacions de llengües	No consta	Total
<b>Sexe</b>									
Homes	30,5	54,6	3,6	0,0	3,5	7,1	..	..	100,0
Dones	32,7	55,3	4,1	0,1	1,8	5,3	0,5	..	100,0
<b>Grups d'edat</b>									
De 15 a 29 anys	30,7	50,6	5,3	0,0	4,0	8,3	..	..	100,0
De 30 a 44 anys	26,9	55,7	4,2	..	4,2	8,5	..	..	100,0
De 45 a 64 anys	31,6	58,8	3,4	0,0	1,6	4,2	..	..	100,0
De 65 anys i més	40,4	53,3	2,3	0,1	..	2,9	..	..	100,0
<b>Catalunya</b>	<b>31,6</b>	<b>55,0</b>	<b>3,8</b>	<b>0,1</b>	<b>2,6</b>	<b>6,2</b>	<b>0,5</b>	<b>..</b>	<b>100,0</b>

.. Dades no significatives per al càlcul

## 1.6. Població segons llengua inicial. Catalunya. 2008

### Lloc de naixement

Milers de persones

	Català	Castellà	Ambdues	Aranès	Àrab	Altres llengües	Altres combinacions de llengües	No consta	Total
Catalunya	1 884,8	1 493,4	213,4	1,9	..	..	..	..	<b>3 614,3</b>
Resta d'Espanya	48,6	1 381,2	17,4	..	..	40,1	..	..	<b>1 498,2</b>
Estranger	16,1	514,4	..	..	160,6	332,4	20,1	..	<b>1 050,1</b>
<b>Total</b>	<b>1 949,5</b>	<b>3 389,0</b>	<b>236,5</b>	<b>3,2</b>	<b>162,3</b>	<b>381,3</b>	<b>27,8</b>	..	<b>6 162,5</b>

.. Dades no significatives per al càlcul

## 1.6. Població segons llengua inicial. Catalunya. 2008

### Lloc de naixement

%

	Català	Castellà	Ambdues	Aranès	Àrab	Altres llengües	Altres combinacions de llengües	No consta	Total
Catalunya	52,1	41,3	5,9	0,1	..	..	..	..	<b>100,0</b>
Resta d'Espanya	3,2	92,2	1,2	..	..	2,7	..	..	<b>100,0</b>
Estranger	1,5	49,0	..	..	15,3	31,7	1,9	..	<b>100,0</b>
<b>Total</b>	<b>31,6</b>	<b>55,0</b>	<b>3,8</b>	<b>0,1</b>	<b>2,6</b>	<b>6,2</b>	<b>0,5</b>	..	<b>100,0</b>

.. Dades no significatives per al càlcul

## 1.7. Població segons llengua d'identificació. Catalunya. 2008

### Àmbits territorials

Milers de persones

	Català	Castellà	Ambdues	Aranès	Àrab	Altres llengües	Altres combinacions de llengües	No consta	Total
Àmbit Metropolità	1 239,8	2 255,1	409,2	..	72,5	139,1	30,0	..	4 145,7
Comarques Gironines	299,9	172,2	44,2	..	29,2	38,4	..	.	587,2
Camp de Tarragona	178,0	220,7	38,6	..	28,4	23,0	..	.	491,7
Terres de l'Ebre	114,5	22,2	..	..	..	16,0	..	.	160,0
Àmbit de Ponent	184,6	62,6	11,9	..	..	28,0	..	.	294,7
Comarques Centrals	241,0	120,1	33,3	..	..	12,4	..	.	419,8
Alt Pirineu i Aran	37,5	14,6	2,6	2,3	..	5,4	..	.	63,5
<b>Catalunya</b>	<b>2 295,3</b>	<b>2 867,5</b>	<b>542,8</b>	<b>2,3</b>	<b>149,2</b>	<b>262,2</b>	<b>42,6</b>	..	<b>6 162,5</b>

.. Dades no significatives per al càlcul

## 1.7. Població segons llengua d'identificació. Catalunya. 2008

### Àmbits territorials

%

	Català	Castellà	Ambdues	Aranès	Àrab	Altres llengües	Altres combinacions de llengües	No consta	Total
Àmbit Metropolità	29,9	54,4	9,9	..	1,7	3,4	0,7	..	100,0
Comarques Gironines	51,1	29,3	7,5	..	5,0	6,5	..	.	100,0
Camp de Tarragona	36,2	44,9	7,8	..	5,8	4,7	..	.	100,0
Terres de l'Ebre	71,6	13,9	..	..	..	10,0	..	.	100,0
Àmbit de Ponent	62,6	21,2	4,0	..	..	9,5	..	.	100,0
Comarques Centrals	57,4	28,6	7,9	..	..	..	..	.	100,0
Alt Pirineu i Aran	59,0	23,1	4,1	3,6	..	8,4	..	.	100,0
<b>Catalunya</b>	<b>37,2</b>	<b>46,5</b>	<b>8,8</b>	<b>0,0</b>	<b>2,4</b>	<b>4,3</b>	<b>0,7</b>	..	<b>100,0</b>

.. Dades no significatives per al càlcul



## 1.8. Població segons llengua d'identificació. Catalunya. 2008 Sexe i grups d'edat

Milers de persones

	Català	Castellà	Ambdues	Aranès	Àrab	Altres llengües	Altres combinacions de llengües	No consta	Total
<b>Sexe</b>									
Homes	1 088,6	1 399,1	275,0	1,4	95,7	148,1	..	..	3 034,2
Dones	1 206,7	1 468,4	267,8	0,9	53,5	114,1	..	..	3 128,4
<b>Grups d'edat</b>									
De 15 a 29 anys	449,3	605,8	140,3	0,6	49,3	85,7	..	..	1 347,1
De 30 a 44 anys	643,3	858,0	180,4	0,4	72,6	121,0	..	..	1 892,2
De 45 a 64 anys	670,6	862,7	145,2	0,6	24,8	39,0	..	..	1 748,7
De 65 anys i més	532,1	541,1	76,9	0,6	2,4	16,5	..	..	1 174,6
<b>Catalunya</b>	<b>2 295,3</b>	<b>2 867,5</b>	<b>542,8</b>	<b>2,3</b>	<b>149,2</b>	<b>262,2</b>	<b>42,6</b>	..	<b>6 162,5</b>

.. Dades no significatives per al càlcul

## 1.8. Població segons llengua d'identificació. Catalunya. 2008 Sexe i grups d'edat

%

	Català	Castellà	Ambdues	Aranès	Àrab	Altres llengües	Altres combinacions de llengües	No consta	Total
<b>Sexe</b>									
Homes	35,9	46,1	9,1	0,0	3,2	4,9	..	..	100,0
Dones	38,6	46,9	8,6	0,0	1,7	3,6	..	..	100,0
<b>Grups d'edat</b>									
De 15 a 29 anys	33,4	45,0	10,4	0,0	3,7	6,4	..	..	100,0
De 30 a 44 anys	34,0	45,3	9,5	0,0	3,8	6,4	..	..	100,0
De 45 a 64 anys	38,4	49,3	8,3	0,0	1,4	2,2	..	..	100,0
De 65 anys i més	45,3	46,1	6,5	0,1	0,2	1,4	..	..	100,0
<b>Catalunya</b>	<b>37,2</b>	<b>46,5</b>	<b>8,8</b>	<b>0,0</b>	<b>2,4</b>	<b>4,3</b>	<b>0,7</b>	..	<b>100,0</b>

.. Dades no significatives per al càlcul

## 1.9. Població segons llengua d'identificació. Catalunya. 2008

### Lloc de naixement

Milers de persones

	Català	Castellà	Ambdues Aranès	Àrab	Altres llengües	Altres combinacions de llengües	No consta	Total
Catalunya	2 128,1	1 055,1	422,0	2,0	..	..	..	<b>3 614,3</b>
Resta d'Espanya	130,6	1 259,9	96,9	..	..	7,3	..	<b>1 498,2</b>
Estranger	36,5	552,4	23,8	..	147,5	252,8	36,8	<b>1 050,1</b>
<b>Total</b>	<b>2 295,3</b>	<b>2 867,5</b>	<b>542,8</b>	<b>2,3</b>	<b>149,2</b>	<b>262,2</b>	<b>42,6</b>	<b>6 162,5</b>

.. Dades no significatives per al càlcul

## 1.9. Població segons llengua d'identificació. Catalunya. 2008

### Lloc de naixement

%

	Català	Castellà	Ambdues Aranès	Àrab	Altres llengües	Altres combinacions de llengües	No consta	Total
Catalunya	58,9	29,2	11,7	0,1	..	0,1	..	<b>100,0</b>
Resta d'Espanya	8,7	84,1	6,5	..	..	0,5	..	<b>100,0</b>
Estranger	3,5	52,6	2,3	..	14,0	24,1	3,5	<b>100,0</b>
<b>Total</b>	<b>37,2</b>	<b>46,5</b>	<b>8,8</b>	<b>0,0</b>	<b>2,4</b>	<b>4,3</b>	<b>0,7</b>	<b>100,0</b>

.. Dades no significatives per al càlcul

## 1.10. Població segons llengua habitual. Catalunya. 2008

### Àmbits territorials

Milers de persones

	Català	Castellà	Ambdues	Aranès	Àrab	Altres llengües	Altres combinacions de llengües	No consta	Total
Àmbit Metropolità	1 152,6	2 228,7	560,1	..	49,9	88,0	67,6	..	4 145,7
Comarques Gironines	298,8	170,0	54,8	..	23,8	23,9	..	..	587,2
Camp de Tarragona	162,9	221,5	58,0	..	24,2	20,0	..	..	491,7
Terres de l'Ebre	116,4	23,3	..	..	..	6,2	..	..	160,0
Àmbit de Ponent	189,9	56,3	14,6	..	..	26,0	..	..	294,7
Comarques Centrals	237,8	116,5	39,9	..	..	9,5	..	..	419,8
Alt Pirineu i Aran	38,2	13,7	4,6	2,0	..	3,7	0,7	..	63,5
<b>Catalunya</b>	<b>2 196,6</b>	<b>2 830,0</b>	<b>736,7</b>	<b>2,0</b>	<b>115,9</b>	<b>177,3</b>	<b>105,3</b>	..	<b>6 162,5</b>

.. Dades no significatives per al càlcul

## 1.10. Població segons llengua habitual. Catalunya. 2008

### Àmbits territorials

%

	Català	Castellà	Ambdues	Aranès	Àrab	Altres llengües	Altres combinacions de llengües	No consta	Total
Àmbit Metropolità	27,8	53,8	13,5	..	1,2	2,1	1,6	..	100,0
Comarques Gironines	50,9	29,0	9,3	..	4,1	4,1	..	..	100,0
Camp de Tarragona	33,1	45,1	11,8	..	4,9	4,1	..	..	100,0
Terres de l'Ebre	72,8	14,5	..	..	..	3,9	..	..	100,0
Àmbit de Ponent	64,4	19,1	5,0	..	..	8,8	..	..	100,0
Comarques Centrals	56,7	27,8	9,5	..	..	2,3	..	..	100,0
Alt Pirineu i Aran	60,1	21,5	7,3	3,1	..	5,8	1,1	..	100,0
<b>Catalunya</b>	<b>35,6</b>	<b>45,9</b>	<b>12,0</b>	<b>0,0</b>	<b>1,9</b>	<b>2,9</b>	<b>1,7</b>	..	<b>100,0</b>

.. Dades no significatives per al càlcul

## 1.11. Població segons llengua habitual. Catalunya. 2008

### Sexe i grups d'edat

Milers de persones

	Català	Castellà	Ambdues	Aranès	Àrab	Altres llengües	Altres combinacions de llengües	No consta	Total
<b>Sexe</b>									
Homes	1 018,1	1 409,0	370,9	1,2	75,4	102,8	56,7	..	3 034,2
Dones	1 178,5	1 421,0	364,5	0,8	40,5	74,6	48,6	..	3 128,4
<b>Grups d'edat</b>									
De 15 a 29 anys	424,2	593,1	193,9	..	40,8	59,1	35,7	..	1 347,1
De 30 a 44 anys	618,0	845,4	238,2	..	56,1	83,6	50,5	..	1 892,2
De 45 a 64 anys	625,8	856,9	211,8	0,6	18,0	19,4	..	..	1 748,7
De 65 anys i més	528,7	534,7	91,5	0,6	..	15,3	..	..	1 174,6
<b>Catalunya</b>	<b>2 196,6</b>	<b>2 830,0</b>	<b>736,7</b>	<b>2,0</b>	<b>115,9</b>	<b>177,3</b>	<b>105,3</b>	..	<b>6 162,5</b>

.. Dades no significatives per al càlcul

## 1.11. Població segons llengua habitual. Catalunya. 2008

### Sexe i grups d'edat

%

	Català	Castellà	Ambdues	Aranès	Àrab	Altres llengües	Altres combinacions de llengües	No consta	Total
<b>Sexe</b>									
Homes	33,6	46,4	12,2	0,0	2,5	3,4	1,9	..	100,0
Dones	37,7	45,4	11,7	0,0	1,3	2,4	1,6	..	100,0
<b>Grups d'edat</b>									
De 15 a 29 anys	31,5	44,0	14,4	..	3,0	4,4	2,6	..	100,0
De 30 a 44 anys	32,7	44,7	12,6	..	3,0	4,4	2,7	..	100,0
De 45 a 64 anys	35,8	49,0	12,1	0,0	1,0	1,1	..	..	100,0
De 65 anys i més	45,0	45,5	7,8	0,0	..	1,3	..	..	100,0
<b>Catalunya</b>	<b>35,6</b>	<b>45,9</b>	<b>12,0</b>	<b>0,0</b>	<b>1,9</b>	<b>2,9</b>	<b>1,7</b>	..	<b>100,0</b>

.. Dades no significatives per al càlcul

## 1.12. Població segons llengua habitual. Catalunya. 2008

### Lloc de naixement

Milers de persones

	Català	Castellà	Ambdues	Aranès	Àrab	Altres llengües	Altres combinacions de llengües	No consta	Total
Catalunya	2 024,5	1 021,6	558,2	1,8	..	..	..	..	<b>3 614,3</b>
Resta d'Espanya	128,0	1 217,4	141,9	..	..	..	..	..	<b>1 498,2</b>
Estranger	44,1	591,0	35,3	..	114,2	170,7	94,7	..	<b>1 050,1</b>
<b>Total</b>	<b>2 196,6</b>	<b>2 830,0</b>	<b>735,4</b>	<b>2,0</b>	<b>115,9</b>	<b>177,3</b>	<b>105,3</b>	..	<b>6 162,5</b>

.. Dades no significatives per al càlcul

## 1.12. Població segons llengua habitual. Catalunya. 2008

### Lloc de naixement

%

	Català	Castellà	Ambdues	Aranès	Àrab	Altres llengües	Altres combinacions de llengües	No consta	Total
Catalunya	56,0	28,3	15,4	0,0	..	..	..	..	<b>100,0</b>
Resta d'Espanya	8,5	81,3	9,5	..	..	..	..	..	<b>100,0</b>
Estranger	4,2	56,3	3,4	..	10,9	16,3	9,0	..	<b>100,0</b>
<b>Total</b>	<b>35,6</b>	<b>45,9</b>	<b>11,9</b>	<b>0,0</b>	<b>1,9</b>	<b>2,9</b>	<b>1,7</b>	..	<b>100,0</b>

.. Dades no significatives per al càlcul



## **2. Usos lingüístics i àmbits d'ús**

---





## 2.1. Població segons usos lingüístics i àmbits d'ús. Catalunya. 2008

Total

Milers de persones

	Només català	Més català que castellà	Ambdues	Més castellà que català	Només castellà	Només en altres llengües	Català i altres llengües	Castellà i altres llengües	Altres combinacion de llengües	No consta	Total
<b>Àmbits d'ús</b>											
Membres de la llar(1)	1 795,5	204,4	468,3	340,0	2 416,5	313,0	14,5	95,9	25,3	..	<b>5 676,8</b>
Amistats	1 386,5	662,9	1 037,3	552,5	2 090,6	167,0	11,8	194,4	36,5	23,1	<b>6 162,5</b>
Veïns	1 399,8	584,4	1 016,8	532,4	2 474,9	22,7	2,3	52,9	3,5	72,7	<b>6 162,5</b>
Companys d'estudi(2)	329,7	151,2	188,0	76,1	187,5	..	..	..	..	..	<b>986,9</b>
Companys de feina(3)	795,9	363,8	666,0	335,5	1 109,7	34,3	..	75,8	21,6	41,2	<b>3 453,5</b>
Petit comerç	1 766,4	677,3	920,7	461,0	2 221,1	11,6	2,5	49,5	3,1	49,3	<b>6 162,5</b>
Gran comerç	1 472,9	608,3	952,7	585,2	2 425,9	..	..	15,4	2,6	92,5	<b>6 162,5</b>
Entitats financeres	2 315,0	451,4	666,7	330,4	2 291,6	1,9	1,1	..	2,7	91,8	<b>6 162,5</b>
Personal mèdic	2 119,9	441,1	713,9	314,6	2 520,9	6,8	..	..	1,9	35,7	<b>6 162,5</b>
Escriure notes personals	1 554,6	203,0	423,3	246,8	3 262,6	259,5	..	81,6	..	118,0	<b>6 162,5</b>

(1) Població que viu en llars de dos membres i més

(2) Població que està cursant estudis

(3) Població ocupada

.. Dades no significatives per al càlcul

## 2.1. Població segons usos lingüístics i àmbits d'ús. Catalunya. 2008

Total

%

	Només català	Més català que castellà	Ambdues	Més castellà que català	Només castellà	Només en altres llengües	Català i altres llengües	Castellà i altres llengües	Altres combinacion de llengües	No consta	Total
<b>Àmbits d'ús</b>											
Membres de la llar(1)	31,6	3,6	8,3	6,0	42,6	5,5	0,3	1,7	0,4	..	<b>100,0</b>
Amistats	22,5	10,8	16,8	9,0	33,9	2,7	0,2	3,2	0,6	0,4	<b>100,0</b>
Veïns	22,7	9,5	16,5	8,6	40,2	0,4	0,0	0,9	0,1	1,2	<b>100,0</b>
Companys d'estudi(2)	33,4	15,3	19,1	7,7	19,0	..	..	..	..	..	<b>100,0</b>
Companys de feina(3)	23,0	10,5	19,3	9,7	32,1	1,0	..	2,2	0,6	1,2	<b>100,0</b>
Petit comerç	28,7	11,0	14,9	7,5	36,0	0,2	0,0	0,8	0,1	0,8	<b>100,0</b>
Gran comerç	23,9	9,9	15,5	9,5	39,4	..	..	0,3	0,0	1,5	<b>100,0</b>
Entitats financeres	37,6	7,3	10,8	5,4	37,2	0,0	0,0	..	0,0	1,5	<b>100,0</b>
Personal mèdic	34,4	7,2	11,6	5,1	40,9	0,1	..	..	0,0	0,6	<b>100,0</b>
Escriure notes personals	25,2	3,3	6,9	4,0	52,9	4,2	..	1,3	..	1,9	<b>100,0</b>

(1) Població que viu en llars de dos membres i més

(2) Població que està cursant estudis

(3) Població ocupada

.. Dades no significatives per al càlcul

## 2.2. Població segons usos lingüístics a la llar(1). Catalunya. 2008

### Àmbits territorials

Milers de persones

	Només català	Més català que castellà	Ambdues	Més castellà que català	Només castellà	Només en altres llengües	Altres combinacions de llengües	No consta	Total
Àmbit Metropolità	909,9	140,8	343,9	260,2	1 912,9	143,7	96,9	..	<b>3 810,9</b>
Comarques Gironines	256,3	..	34,1	20,9	139,2	55,2	..	..	<b>533,7</b>
Camp de Tarragona	133,3	20,2	46,5	28,8	181,7	40,5	..	..	<b>459,5</b>
Terres de l'Ebre	100,1	..	..	..	19,9	17,2	..	..	<b>146,2</b>
Àmbit de Ponent	159,9	..	15,3	..	51,2	26,4	..	..	<b>275,1</b>
Comarques Centrals	204,0	18,3	24,8	20,0	99,6	24,8	..	..	<b>394,4</b>
Alt Pirineu i Aran	32,0	..	2,4	..	12,1	5,2	2,3	..	<b>57,0</b>
<b>Total</b>	<b>1 795,5</b>	<b>204,4</b>	<b>468,3</b>	<b>340,0</b>	<b>2 416,5</b>	<b>313,0</b>	<b>135,7</b>	..	<b>5 676,8</b>

(1) Població que viu en llars de dos membres i més

.. Dades no significatives per al càlcul

## 2.2. Població segons usos lingüístics a la llar(1). Catalunya. 2008

### Àmbits territorials

%

	Només català	Més català que castellà	Ambdues	Més castellà que català	Només castellà	Només en altres llengües	Altres combinacions de llengües	No consta	Total
Àmbit Metropolità	23,9	3,7	9,0	6,8	50,2	3,8	2,5	..	<b>100,0</b>
Comarques Gironines	48,0	..	6,4	3,9	26,1	10,3	..	..	<b>100,0</b>
Camp de Tarragona	29,0	4,4	10,1	6,3	39,5	8,8	..	..	<b>100,0</b>
Terres de l'Ebre	68,5	..	..	..	13,6	11,8	..	..	<b>100,0</b>
Àmbit de Ponent	58,1	..	5,6	..	18,6	9,6	..	..	<b>100,0</b>
Comarques Centrals	51,7	4,6	6,3	5,1	25,3	6,3	..	..	<b>100,0</b>
Alt Pirineu i Aran	56,1	..	4,2	..	21,2	9,1	4,0	..	<b>100,0</b>
<b>Total</b>	<b>31,6</b>	<b>3,6</b>	<b>8,3</b>	<b>6,0</b>	<b>42,6</b>	<b>5,5</b>	<b>2,4</b>	..	<b>100,0</b>

(1) Població que viu en llars de dos membres i més

.. Dades no significatives per al càlcul

## 2.3. Població segons usos lingüístics a la llar(1). Catalunya. 2008

### Sexe i grups d'edat

Milers de persones

	Només català	Més català que castellà	Ambdues	Més castellà que català	Només castellà	Només en altres llengües	Altres combinacions de llengües	No consta	Total
<b>Sexe</b>									
Homes	869,0	104,1	210,9	160,8	1 224,7	191,7	68,2	..	2 832,7
Dones	926,6	100,3	257,4	179,2	1 191,8	121,3	67,5	..	2 844,1
<b>Grups d'edat</b>									
De 15 a 29 anys	354,7	49,6	82,6	81,5	578,5	116,4	40,1	..	1 304,9
De 30 a 44 anys	509,3	73,5	191,3	126,9	698,6	125,1	68,1	..	1 793,5
De 45 a 64 anys	539,3	60,1	144,5	108,0	731,8	52,1	21,5	..	1 658,6
De 65 anys i més	392,1	21,2	49,9	23,6	407,6	19,4	..	..	919,8
<b>Total</b>	<b>1 795,5</b>	<b>204,4</b>	<b>468,3</b>	<b>340,0</b>	<b>2 416,5</b>	<b>313,0</b>	<b>135,7</b>	..	<b>5 676,8</b>

(1) Població que viu en llars de dos membres i més

.. Dades no significatives per al càlcul

## 2.3. Població segons usos lingüístics a la llar(1). Catalunya. 2008

### Sexe i grups d'edat

%

	Només català	Més català que castellà	Ambdues	Més castellà que català	Només castellà	Només en altres llengües	Altres combinacions de llengües	No consta	Total
<b>Sexe</b>									
Homes	30,7	3,7	7,4	5,7	43,2	6,8	2,4	..	100,0
Dones	32,6	3,5	9,1	6,3	41,9	4,3	2,4	..	100,0
<b>Grups d'edat</b>									
De 15 a 29 anys	27,2	3,8	6,3	6,2	44,3	8,9	3,1	..	100,0
De 30 a 44 anys	28,4	4,1	10,7	7,1	39,0	7,0	3,8	..	100,0
De 45 a 64 anys	32,5	3,6	8,7	6,5	44,1	3,1	1,3	..	100,0
De 65 anys i més	42,6	2,3	5,4	2,6	44,3	2,1	..	..	100,0
<b>Total</b>	<b>31,6</b>	<b>3,6</b>	<b>8,3</b>	<b>6,0</b>	<b>42,6</b>	<b>5,5</b>	<b>2,4</b>	..	<b>100,0</b>

(1) Població que viu en llars de dos membres i més

.. Dades no significatives per al càlcul

## 2.4. Població segons usos lingüístics a la llar(1). Catalunya. 2008

### Lloc de naixement

Milers de persones

	Només català	Més català que castellà	Ambdues	Més castellà que català	Només castellà	Només en altres llengües	Altres combinacions de llengües	No consta	Total
Catalunya	1 668,5	157,2	342,0	199,6	975,6	6,1	15,0	..	3 365,2
Resta d'Espanya	92,2	40,3	95,9	103,2	959,1	..	10,1	..	1 310,5
Estranger	34,8	..	30,4	37,2	481,8	297,2	110,7	..	1 001,0
<b>Total</b>	<b>1 795,5</b>	<b>204,4</b>	<b>468,3</b>	<b>340,0</b>	<b>2 416,5</b>	<b>313,0</b>	<b>135,7</b>	<b>..</b>	<b>5 676,8</b>

(1) Població que viu en llars de dos membres i més

.. Dades no significatives per al càlcul

## 2.4. Població segons usos lingüístics a la llar(1). Catalunya. 2008

### Lloc de naixement

%

	Només català	Més català que castellà	Ambdues	Més castellà que català	Només castellà	Només en altres llengües	Altres combinacions de llengües	No consta	Total
Catalunya	49,6	4,7	10,2	5,9	29,0	0,2	0,4	..	100,0
Resta d'Espanya	7,0	3,1	7,3	7,9	73,2	..	0,8	..	100,0
Estranger	3,5	..	3,0	3,7	48,1	29,7	11,1	..	100,0
<b>Total</b>	<b>31,6</b>	<b>3,6</b>	<b>8,3</b>	<b>6,0</b>	<b>42,6</b>	<b>5,5</b>	<b>2,4</b>	<b>..</b>	<b>100,0</b>

(1) Població que viu en llars de dos membres i més

.. Dades no significatives per al càlcul

## 2.5. Població segons usos lingüístics amb les amistats. Catalunya. 2008

### Àmbits territorials

Milers de persones

	Només català	Més català que castellà	Ambdues	Més castellà que català	Només castellà	Només en altres llengües	Altres combinacions de llengües	No consta	Total
Àmbit Metropolità	611,2	431,9	759,1	446,2	1 666,0	68,9	149,3	..	4 145,7
Comarques Gironines	223,5	76,7	76,5	31,1	111,7	21,2	41,7	..	587,2
Camp de Tarragona	104,3	38,1	100,8	39,1	162,3	36,6	..	..	491,7
Terres de l'Ebre	108,6	..	7,0	..	18,2	9,2	7,4	..	160,0
Àmbit de Ponent	139,4	43,4	27,9	11,5	38,6	14,8	18,5	..	294,7
Comarques Centrals	169,1	61,7	59,8	20,9	83,6	13,8	..	..	419,8
Alt Pirineu i Aran	30,4	6,1	6,3	1,6	10,1	2,5	6,2	..	63,5
<b>Total</b>	<b>1 386,5</b>	<b>662,9</b>	<b>1 037,3</b>	<b>552,5</b>	<b>2 090,6</b>	<b>167,0</b>	<b>242,7</b>	<b>23,1</b>	<b>6 162,5</b>

.. Dades no significatives per al càlcul

## 2.5. Població segons usos lingüístics amb les amistats. Catalunya. 2008

### Àmbits territorials

%

	Només català	Més català que castellà	Ambdues	Més castellà que català	Només castellà	Només en altres llengües	Altres combinacions de llengües	No consta	Total
Àmbit Metropolità	14,7	10,4	18,3	10,8	40,2	1,7	3,6	..	100,0
Comarques Gironines	38,1	13,1	13,0	5,3	19,0	3,6	7,1	..	100,0
Camp de Tarragona	21,2	7,7	20,5	8,0	33,0	7,4	..	..	100,0
Terres de l'Ebre	67,9	..	4,4	..	11,4	5,7	4,6	..	100,0
Àmbit de Ponent	47,3	14,7	9,5	3,9	13,1	5,0	6,3	..	100,0
Comarques Centrals	40,3	14,7	14,3	5,0	19,9	3,3	..	..	100,0
Alt Pirineu i Aran	47,9	9,6	9,9	2,6	15,9	4,0	9,8	..	100,0
<b>Total</b>	<b>22,5</b>	<b>10,8</b>	<b>16,8</b>	<b>9,0</b>	<b>33,9</b>	<b>2,7</b>	<b>3,9</b>	<b>0,4</b>	<b>100,0</b>

.. Dades no significatives per al càlcul

## 2.6. Població segons usos lingüístics amb les amistats. Catalunya. 2008

### Sexe i grups d'edat

Milers de persones

	Només català	Més català que castellà	Ambdues	Més castellà que català	Només castellà	Només en altres llengües	Altres combinacions de llengües	No consta	Total
<b>Sexe</b>									
Homes	613,5	321,9	500,2	315,0	1 018,2	106,4	145,8	..	3 034,2
Dones	772,9	341,0	537,1	237,6	1 072,4	60,6	96,9	..	3 128,4
<b>Grups d'edat</b>									
De 15 a 29 anys	242,5	156,9	229,8	177,9	406,5	46,1	86,9	..	1 347,1
De 30 a 44 anys	352,2	188,1	362,5	157,4	633,7	81,6	112,3	..	1 892,2
De 45 a 64 anys	417,8	187,6	308,9	154,1	612,0	30,5	31,6	..	1 748,7
De 65 anys i més	374,0	130,3	136,1	63,0	438,3	8,9	11,8	..	1 174,6
<b>Total</b>	<b>1 386,5</b>	<b>662,9</b>	<b>1 037,3</b>	<b>552,5</b>	<b>2 090,6</b>	<b>167,0</b>	<b>242,7</b>	<b>23,1</b>	<b>6 162,5</b>

.. Dades no significatives per al càlcul

## 2.6. Població segons usos lingüístics amb les amistats. Catalunya. 2008

### Sexe i grups d'edat

%

	Només català	Més català que castellà	Ambdues	Més castellà que català	Només castellà	Només en altres llengües	Altres combinacions de llengües	No consta	Total
<b>Sexe</b>									
Homes	20,2	10,6	16,5	10,4	33,6	3,5	4,8	..	100,0
Dones	24,7	10,9	17,2	7,6	34,3	1,9	3,1	..	100,0
<b>Grups d'edat</b>									
De 15 a 29 anys	18,0	11,6	17,1	13,2	30,2	3,4	6,5	..	100,0
De 30 a 44 anys	18,6	9,9	19,2	8,3	33,5	4,3	5,9	..	100,0
De 45 a 64 anys	23,9	10,7	17,7	8,8	35,0	1,7	1,8	..	100,0
De 65 anys i més	31,8	11,1	11,6	5,4	37,3	0,8	1,0	..	100,0
<b>Total</b>	<b>22,5</b>	<b>10,8</b>	<b>16,8</b>	<b>9,0</b>	<b>33,9</b>	<b>2,7</b>	<b>3,9</b>	<b>0,4</b>	<b>100,0</b>

.. Dades no significatives per al càlcul

## 2.7. Població segons usos lingüístics amb les amistats. Catalunya. 2008

### Lloc de naixement

Milers de persones

	Només català	Més català que castellà	Ambdues	Més castellà que català	Només castellà	Només en altres llengües	Altres combinacions de llengües	No consta	Total
Catalunya	1 277,9	565,6	752,6	308,6	675,3	3,2	21,0	..	<b>3 614,3</b>
Resta d'Espanya	75,8	77,9	214,2	180,2	929,7	..	11,6	..	<b>1 498,2</b>
Estranger	32,8	..	70,5	63,6	485,6	163,0	210,0	..	<b>1 050,1</b>
<b>Total</b>	<b>1 386,5</b>	<b>662,9</b>	<b>1 037,3</b>	<b>552,5</b>	<b>2 090,6</b>	<b>167,0</b>	<b>242,7</b>	<b>23,1</b>	<b>6 162,5</b>

.. Dades no significatives per al càlcul

## 2.7. Població segons usos lingüístics amb les amistats. Catalunya. 2008

### Lloc de naixement

%

	Només català	Més català que castellà	Ambdues	Més castellà que català	Només castellà	Només en altres llengües	Altres combinacions de llengües	No consta	Total
Catalunya	35,4	15,6	20,8	8,5	18,7	0,1	0,6	..	<b>100,0</b>
Resta d'Espanya	5,1	5,2	14,3	12,0	62,1	..	0,8	..	<b>100,0</b>
Estranger	3,1	..	6,7	6,1	46,2	15,5	20,0	..	<b>100,0</b>
<b>Total</b>	<b>22,5</b>	<b>10,8</b>	<b>16,8</b>	<b>9,0</b>	<b>33,9</b>	<b>2,7</b>	<b>3,9</b>	<b>0,4</b>	<b>100,0</b>

.. Dades no significatives per al càlcul

## 2.8. Població segons usos lingüístics amb els veïns. Catalunya. 2008

### Àmbits territorials

Milers de persones

	Només català	Més català que castellà	Ambdues	Més castellà que català	Només castellà	Només en altres llengües	Altres combinacions de llengües	No consta	Total
Àmbit Metropolità	609,2	376,2	729,3	444,3	1 914,7	..	..	42,4	4 145,7
Comarques Gironines	228,6	67,8	81,9	23,6	148,8	..	..	17,1	587,2
Camp de Tarragona	87,3	46,4	105,4	29,8	198,6	..	..	..	491,7
Terres de l'Ebre	113,8	..	..	..	34,9	..	..	..	160,0
Àmbit de Ponent	141,8	37,7	32,3	10,9	67,2	..	..	..	294,7
Comarques Centrals	184,6	47,4	59,9	21,2	97,7	..	..	..	419,8
Alt Pirineu i Aran	34,4	4,7	3,9	..	13,1	2,1	2,5	..	63,5
<b>Total</b>	<b>1 399,8</b>	<b>584,4</b>	<b>1 016,8</b>	<b>532,4</b>	<b>2 474,9</b>	<b>22,7</b>	<b>58,7</b>	<b>72,7</b>	<b>6 162,5</b>

.. Dades no significatives per al càlcul

## 2.8. Població segons usos lingüístics amb els veïns. Catalunya. 2008

### Àmbits territorials

%

	Només català	Més català que castellà	Ambdues	Més castellà que català	Només castellà	Només en altres llengües	Altres combinacions de llengües	No consta	Total
Àmbit Metropolità	14,7	9,1	17,6	10,7	46,2	..	..	1,0	100,0
Comarques Gironines	38,9	11,5	13,9	4,0	25,3	..	..	2,9	100,0
Camp de Tarragona	17,8	9,4	21,4	6,1	40,4	..	..	..	100,0
Terres de l'Ebre	71,1	..	..	..	21,8	..	..	..	100,0
Àmbit de Ponent	48,1	12,8	11,0	3,7	22,8	..	..	..	100,0
Comarques Centrals	44,0	11,3	14,3	5,1	23,3	..	..	..	100,0
Alt Pirineu i Aran	54,2	7,5	6,1	..	20,6	3,4	3,9	..	100,0
<b>Total</b>	<b>22,7</b>	<b>9,5</b>	<b>16,5</b>	<b>8,6</b>	<b>40,2</b>	<b>0,4</b>	<b>1,0</b>	<b>1,2</b>	<b>100,0</b>

.. Dades no significatives per al càlcul

## 2.9. Població segons usos lingüístics amb els veïns. Catalunya. 2008

### Sexe i grups d'edat

Milers de persones

	Només català	Més català que castellà	Ambdues	Més castellà que català	Només castellà	Només en altres llengües	Altres combinacions de llengües	No consta	Total
<b>Sexe</b>									
Homes	635,2	265,4	513,2	286,4	1 249,9	10,8	36,0	37,2	<b>3 034,2</b>
Dones	764,6	319,0	503,6	246,0	1 225,0	11,9	22,7	35,5	<b>3 128,4</b>
<b>Grups d'edat</b>									
De 15 a 29 anys	267,3	121,3	186,9	147,1	571,0	10,1	20,3	23,1	<b>1 347,1</b>
De 30 a 44 anys	367,7	191,4	343,7	164,5	773,6	8,9	20,8	21,7	<b>1 892,2</b>
De 45 a 64 anys	403,5	166,5	322,8	143,5	684,1	2,0	13,3	..	<b>1 748,7</b>
De 65 anys i més	361,4	105,2	163,4	77,4	446,2	1,8	4,3	..	<b>1 174,6</b>
<b>Total</b>	<b>1 399,8</b>	<b>584,4</b>	<b>1 016,8</b>	<b>532,4</b>	<b>2 474,9</b>	<b>22,7</b>	<b>58,7</b>	<b>72,7</b>	<b>6 162,5</b>

.. Dades no significatives per al càlcul

## 2.9. Població segons usos lingüístics amb els veïns. Catalunya. 2008

### Sexe i grups d'edat

%

	Només català	Més català que castellà	Ambdues	Més castellà que català	Només castellà	Només en altres llengües	Altres combinacions de llengües	No consta	Total
<b>Sexe</b>									
Homes	20,9	8,7	16,9	9,4	41,2	0,4	1,2	1,2	<b>100,0</b>
Dones	24,4	10,2	16,1	7,9	39,2	0,4	0,7	1,1	<b>100,0</b>
<b>Grups d'edat</b>									
De 15 a 29 anys	19,8	9,0	13,9	10,9	42,4	0,8	1,5	1,7	<b>100,0</b>
De 30 a 44 anys	19,4	10,1	18,2	8,7	40,9	0,5	1,1	1,1	<b>100,0</b>
De 45 a 64 anys	23,1	9,5	18,5	8,2	39,1	0,1	0,8	..	<b>100,0</b>
De 65 anys i més	30,8	9,0	13,9	6,6	38,0	0,1	0,4	..	<b>100,0</b>
<b>Total</b>	<b>22,7</b>	<b>9,5</b>	<b>16,5</b>	<b>8,6</b>	<b>40,2</b>	<b>0,4</b>	<b>1,0</b>	<b>1,2</b>	<b>100,0</b>

.. Dades no significatives per al càlcul



## 2.10. Població segons usos lingüístics amb els veïns. Catalunya. 2008

Lloc de naixement

Milers de persones

	Només català	Més català que castellà	Ambdues	Més castellà que català	Només castellà	Només en altres llengües	Altres combinacions de llengües	No consta	Total
Catalunya	1 248,7	492,5	724,1	307,4	795,5	1,3	7,8	37,1	<b>3 614,3</b>
Resta d'Espanya	103,3	73,4	212,9	158,8	932,8	..	..	..	<b>1 498,2</b>
Estranger	47,9	18,6	79,7	66,2	746,6	20,4	48,5	22,2	<b>1 050,1</b>
<b>Total</b>	<b>1 399,8</b>	<b>584,4</b>	<b>1 016,8</b>	<b>532,4</b>	<b>2 474,9</b>	<b>22,7</b>	<b>58,7</b>	<b>72,7</b>	<b>6 162,5</b>

.. Dades no significatives per al càlcul

## 2.10. Població segons usos lingüístics amb els veïns. Catalunya. 2008

Lloc de naixement

%

	Només català	Més català que castellà	Ambdues	Més castellà que català	Només castellà	Només en altres llengües	Altres combinacions de llengües	No consta	Total
Catalunya	34,5	13,6	20,0	8,5	22,0	0,0	0,2	1,0	<b>100,0</b>
Resta d'Espanya	6,9	4,9	14,2	10,6	62,3	..	..	..	<b>100,0</b>
Estranger	4,6	1,8	7,6	6,3	71,1	1,9	4,6	2,1	<b>100,0</b>
<b>Total</b>	<b>22,7</b>	<b>9,5</b>	<b>16,5</b>	<b>8,6</b>	<b>40,2</b>	<b>0,4</b>	<b>1,0</b>	<b>1,2</b>	<b>100,0</b>

.. Dades no significatives per al càlcul

## 2.11. Població segons usos lingüístics amb els companys d'estudi(1). Catalunya. 2008

### Àmbits territorials

Milers de persones

	Només català	Més català que castellà	Ambdues	Més castellà que català	Només castellà	Només en altres llengües	Altres combinacions de llengües	No consta	Total
Àmbit Metropolità	178,3	95,9	139,2	72,5	146,5	..	..	..	<b>676,3</b>
Comarques Gironines	41,3	..	..	..	..	..	..	..	<b>85,8</b>
Camp de Tarragona	26,3	..	..	..	..	..	..	..	<b>71,3</b>
Terres de l'Ebre	15,7	..	..	..	..	..	..	..	<b>22,5</b>
Àmbit de Ponent	29,7	..	12,8	..	..	..	..	..	<b>62,3</b>
Comarques Centrals	31,8	14,0	..	..	..	..	..	..	<b>57,9</b>
Alt Pirineu i Aran	6,6	..	..	..	1,2	..	..	..	<b>10,7</b>
<b>Total</b>	<b>329,7</b>	<b>151,2</b>	<b>188,0</b>	<b>76,1</b>	<b>187,5</b>	<b>..</b>	<b>26,5</b>	<b>..</b>	<b>986,9</b>

(1) Població que està cursant estudis

.. Dades no significatives per al càlcul

## 2.11. Població segons usos lingüístics amb els companys d'estudi(1). Catalunya. 2008

### Àmbits territorials

%

	Només català	Més català que castellà	Ambdues	Més castellà que català	Només castellà	Només en altres llengües	Altres combinacions de llengües	No consta	Total
Àmbit Metropolità	26,4	14,2	20,6	10,7	21,7	..	..	..	<b>100,0</b>
Comarques Gironines	48,2	..	..	..	..	..	..	..	<b>100,0</b>
Camp de Tarragona	36,9	..	..	..	..	..	..	..	<b>100,0</b>
Terres de l'Ebre	69,6	..	..	..	..	..	..	..	<b>100,0</b>
Àmbit de Ponent	47,7	..	20,5	..	..	..	..	..	<b>100,0</b>
Comarques Centrals	55,0	24,1	..	..	..	..	..	..	<b>100,0</b>
Alt Pirineu i Aran	61,1	..	..	..	10,8	..	..	..	<b>100,0</b>
<b>Total</b>	<b>33,4</b>	<b>15,3</b>	<b>19,1</b>	<b>7,7</b>	<b>19,0</b>	<b>..</b>	<b>2,7</b>	<b>..</b>	<b>100,0</b>

(1) Població que està cursant estudis

.. Dades no significatives per al càlcul

## 2.12. Població segons usos lingüístics amb els companys d'estudi(1). Catalunya. 2008

### Sexe i grups d'edat

Milers de persones

	Només català	Més català que castellà	Ambdues	Més castellà que català	Només castellà	Només en altres llengües	Altres combinacions de llengües	No consta	Total
<b>Sexe</b>									
Homes	136,1	83,0	88,1	38,3	94,7	..	..	..	469,6
Dones	193,6	68,2	100,0	37,8	92,8	..	..	..	517,3
<b>Grups d'edat</b>									
De 15 a 29 anys	206,6	108,4	120,4	66,9	104,9	..	..	..	625,8
De 30 a 44 anys	62,3	27,8	39,4	..	50,9	..	..	..	207,6
De 45 a 64 anys	45,9	..	22,1	..	26,1	..	..	..	119,4
De 65 anys i més	15,0	..	..	..	..	..	..	..	34,0
<b>Total</b>	<b>329,7</b>	<b>151,2</b>	<b>188,0</b>	<b>76,1</b>	<b>187,5</b>	<b>..</b>	<b>26,5</b>	<b>..</b>	<b>986,9</b>

(1) Població que està cursant estudis

.. Dades no significatives per al càlcul

## 2.12. Població segons usos lingüístics amb els companys d'estudi(1). Catalunya. 2008

### Sexe i grups d'edat

%

	Només català	Més català que castellà	Ambdues	Més castellà que català	Només castellà	Només en altres llengües	Altres combinacions de llengües	No consta	Total
<b>Sexe</b>									
Homes	29,0	17,7	18,8	8,2	20,2	..	..	..	100,0
Dones	37,4	13,2	19,3	7,3	17,9	..	..	..	100,0
<b>Grups d'edat</b>									
De 15 a 29 anys	33,0	17,3	19,2	10,7	16,8	..	..	..	100,0
De 30 a 44 anys	30,0	13,4	19,0	..	24,5	..	..	..	100,0
De 45 a 64 anys	38,4	..	18,5	..	21,8	..	..	..	100,0
De 65 anys i més	44,0	..	..	..	..	..	..	..	100,0
<b>Total</b>	<b>33,4</b>	<b>15,3</b>	<b>19,1</b>	<b>7,7</b>	<b>19,0</b>	<b>..</b>	<b>2,7</b>	<b>..</b>	<b>100,0</b>

(1) Població que està cursant estudis

.. Dades no significatives per al càlcul

## 2.13. Població segons usos lingüístics amb els companys d'estudi(1). Catalunya. 2008

### Lloc de naixement

Milers de persones

	Només català	Més català que castellà	Ambdues	Més castellà que català	Només castellà	Només en altres llengües	Altres combinacions de llengües	No consta	Total
Catalunya	291,4	131,6	144,1	61,3	97,6	..	15,7	..	759,2
Resta d'Espanya	16,9	..	24,2	..	16,5	..	..	..	72,5
Estranger	21,5	..	..	..	73,4	..	..	..	155,3
<b>Total</b>	<b>329,7</b>	<b>151,2</b>	<b>188,0</b>	<b>76,1</b>	<b>187,5</b>	<b>..</b>	<b>26,5</b>	<b>..</b>	<b>986,9</b>

(1) Població que està cursant estudis

.. Dades no significatives per al càlcul

## 2.13. Població segons usos lingüístics amb els companys d'estudi(1). Catalunya. 2008

### Lloc de naixement

%

	Només català	Més català que castellà	Ambdues	Més castellà que català	Només castellà	Només en altres llengües	Altres combinacions de llengües	No consta	Total
Catalunya	38,4	17,3	19,0	8,1	12,9	..	2,1	..	100,0
Resta d'Espanya	23,3	..	33,4	..	22,7	..	..	..	100,0
Estranger	13,8	..	..	..	47,2	..	..	..	100,0
<b>Total</b>	<b>33,4</b>	<b>15,3</b>	<b>19,1</b>	<b>7,7</b>	<b>19,0</b>	<b>..</b>	<b>2,7</b>	<b>..</b>	<b>100,0</b>

(1) Població que està cursant estudis

.. Dades no significatives per al càlcul

## 2.14. Població segons usos lingüístics amb els companys de feina(1). Catalunya. 2008

### Àmbits territorials

Milers de persones

	Només català	Més català que castellà	Ambdues	Més castellà que català	Només castellà	Només en altres llengües	Altres combinacions de llengües	No consta	Total
Àmbit Metropolità	394,2	238,0	470,4	262,9	829,0	..	79,4	27,0	2 320,1
Comarques Gironines	133,2	37,9	56,7	20,3	94,5	..	..	..	354,0
Camp de Tarragona	53,0	23,9	63,5	24,0	87,3	..	..	..	274,6
Terres de l'Ebre	41,0	7,8	..	..	16,5	..	..	..	81,3
Àmbit de Ponent	65,0	18,5	19,1	..	28,1	..	..	..	144,7
Comarques Centrals	93,5	33,9	46,7	14,4	46,0	..	..	..	242,5
Alt Pirineu i Aran	16,0	3,9	3,4	1,7	8,3	1,0	1,5	..	36,3
<b>Total</b>	<b>795,9</b>	<b>363,8</b>	<b>666,0</b>	<b>335,5</b>	<b>1 109,7</b>	<b>34,3</b>	<b>107,2</b>	<b>41,2</b>	<b>3 453,5</b>

(1) Població ocupada

.. Dades no significatives per al càlcul

## 2.14. Població segons usos lingüístics amb els companys de feina(1). Catalunya. 2008

### Àmbits territorials

%

	Només català	Més català que castellà	Ambdues	Més castellà que català	Només castellà	Només en altres llengües	Altres combinacions de llengües	No consta	Total
Àmbit Metropolità	17,0	10,3	20,3	11,3	35,7	..	3,4	1,2	100,0
Comarques Gironines	37,6	10,7	16,0	5,7	26,7	..	..	..	100,0
Camp de Tarragona	19,3	8,7	23,1	8,7	31,8	..	..	..	100,0
Terres de l'Ebre	50,5	9,6	..	..	20,3	..	..	..	100,0
Àmbit de Ponent	44,9	12,8	13,2	..	19,4	..	..	..	100,0
Comarques Centrals	38,5	14,0	19,2	5,9	19,0	..	..	..	100,0
Alt Pirineu i Aran	44,1	10,6	9,5	4,6	22,8	2,9	4,2	..	100,0
<b>Total</b>	<b>23,0</b>	<b>10,5</b>	<b>19,3</b>	<b>9,7</b>	<b>32,1</b>	<b>1,0</b>	<b>3,1</b>	<b>1,2</b>	<b>100,0</b>

(1) Població ocupada

.. Dades no significatives per al càlcul

## 2.15. Població segons usos lingüístics amb els companys de feina(1). Catalunya. 2008

Sexe i grups d'edat

Milers de persones

	Només català	Més català que castellà	Ambdues	Més castellà que català	Només castellà	Només en altres llengües	Altres combinacions de llengües	No consta	Total
<b>Sexe</b>									
Homes	387,0	193,4	395,1	201,3	660,7	21,5	81,0	23,2	1 963,1
Dones	408,9	170,4	270,9	134,2	449,0	12,9	26,2	18,0	1 490,4
<b>Grups d'edat</b>									
De 15 a 29 anys	148,4	68,9	126,1	79,8	270,2	..	31,9	..	740,2
De 30 a 44 anys	348,9	171,1	299,7	155,5	514,1	14,7	55,9	15,7	1 575,5
De 45 a 64 anys	288,2	119,2	232,6	97,4	318,5	10,0	17,9	18,8	1 102,6
De 65 anys i més	..	..	..	..	..	..	..	..	35,2
<b>Total</b>	<b>795,9</b>	<b>363,8</b>	<b>666,0</b>	<b>335,5</b>	<b>1 109,7</b>	<b>34,3</b>	<b>107,2</b>	<b>41,2</b>	<b>3 453,5</b>

(1) Població ocupada

.. Dades no significatives per al càlcul

## 2.15. Població segons usos lingüístics amb els companys de feina(1). Catalunya. 2008

Sexe i grups d'edat

%

	Només català	Més català que castellà	Ambdues	Més castellà que català	Només castellà	Només en altres llengües	Altres combinacions de llengües	No consta	Total
<b>Sexe</b>									
Homes	19,7	9,9	20,1	10,3	33,7	1,1	4,1	1,2	100,0
Dones	27,4	11,4	18,2	9,0	30,1	0,9	1,8	1,2	100,0
<b>Grups d'edat</b>									
De 15 a 29 anys	20,0	9,3	17,0	10,8	36,5	..	4,3	..	100,0
De 30 a 44 anys	22,1	10,9	19,0	9,9	32,6	0,9	3,5	1,0	100,0
De 45 a 64 anys	26,1	10,8	21,1	8,8	28,9	0,9	1,6	1,7	100,0
De 65 anys i més	..	..	..	..	..	..	..	..	100,0
<b>Total</b>	<b>23,0</b>	<b>10,5</b>	<b>19,3</b>	<b>9,7</b>	<b>32,1</b>	<b>1,0</b>	<b>3,1</b>	<b>1,2</b>	<b>100,0</b>

(1) Població ocupada

.. Dades no significatives per al càlcul

## 2.16. Població segons usos lingüístics amb els companys de feina(1). Catalunya. 2008

### Lloc de naixement

Milers de persones

	Només català	Més català que castellà	Ambdues	Més castellà que català	Només castellà	Només en altres llengües	Altres combinacions de llengües	No consta	Total
Catalunya	1 011,1	401,9	633,6	248,6	484,7	5,1	33,8	39,0	2 857,7
Resta d'Espanya	93,3	75,5	202,8	153,8	647,6	..	7,8	28,5	1 210,3
Estranger	36,6	..	86,4	49,9	554,2	42,2	82,7	19,9	887,1
<b>Total</b>	<b>1 141,0</b>	<b>492,4</b>	<b>922,8</b>	<b>452,2</b>	<b>1 686,5</b>	<b>48,4</b>	<b>124,3</b>	<b>87,4</b>	<b>4 955,1</b>

(1) Població ocupada

.. Dades no significatives per al càlcul

## 2.16. Població segons usos lingüístics amb els companys de feina(1). Catalunya. 2008

### Lloc de naixement

%

	Només català	Més català que castellà	Ambdues	Més castellà que català	Només castellà	Només en altres llengües	Altres combinacions de llengües	No consta	Total
Catalunya	35,4	14,1	22,2	8,7	17,0	0,2	1,2	1,4	100,0
Resta d'Espanya	7,7	6,2	16,8	12,7	53,5	..	0,6	2,4	100,0
Estranger	4,1	..	9,7	5,6	62,5	4,8	9,3	2,2	100,0
<b>Total</b>	<b>23,0</b>	<b>9,9</b>	<b>18,6</b>	<b>9,1</b>	<b>34,0</b>	<b>1,0</b>	<b>2,5</b>	<b>1,8</b>	<b>100,0</b>

(1) Població ocupada

.. Dades no significatives per al càlcul

## 2.17. Població segons usos lingüístics al petit comerç. Catalunya. 2008

### Ambits territorials

Milers de persones

	Només català	Més català que castellà	Ambdues	Més castellà que català	Només castellà	Només en altres llengües	Altres combinacions de llengües	No consta	Total
Àmbit Metropolità	841,9	471,9	701,7	377,1	1 684,8	..	32,9	29,5	4 145,7
Comarques Gironines	255,9	78,6	63,1	28,9	142,7	..	..	..	587,2
Camp de Tarragona	127,0	48,3	86,6	28,8	191,1	..	..	..	491,7
Terres de l'Ebre	114,0	..	..	..	35,8	..	..	..	160,0
Àmbit de Ponent	176,0	19,4	24,2	..	67,1	..	..	..	294,7
Comarques Centrals	214,6	51,1	40,0	17,8	86,2	..	..	..	419,8
Alt Pirineu i Aran	37,1	4,7	3,2	1,8	13,4	1,6	1,5	..	63,5
<b>Total</b>	<b>1 766,4</b>	<b>677,3</b>	<b>920,7</b>	<b>461,0</b>	<b>2 221,1</b>	<b>11,6</b>	<b>55,0</b>	<b>49,3</b>	<b>6 162,5</b>

.. Dades no significatives per al càlcul

## 2.17. Població segons usos lingüístics al petit comerç. Catalunya. 2008

### Ambits territorials

%

	Només català	Més català que castellà	Ambdues	Més castellà que català	Només castellà	Només en altres llengües	Altres combinacions de llengües	No consta	Total
Àmbit metropolità	20,3	11,4	16,9	9,1	40,6	..	0,8	0,7	100,0
Comarques Gironines	43,6	13,4	10,7	4,9	24,3	..	..	..	100,0
Camp de Tarragona	25,8	9,8	17,6	5,9	38,9	..	..	..	100,0
Terres de l'Ebre	71,2	..	..	..	22,4	..	..	..	100,0
Àmbit de Ponent	59,7	6,6	8,2	..	22,8	..	..	..	100,0
Comarques Centrals	51,1	12,2	9,5	4,2	20,5	..	..	..	100,0
Alt Pirineu i Aran	58,4	7,4	5,0	2,8	21,0	2,4	2,4	..	100,0
<b>Total</b>	<b>28,7</b>	<b>11,0</b>	<b>14,9</b>	<b>7,5</b>	<b>36,0</b>	<b>0,2</b>	<b>0,9</b>	<b>0,8</b>	<b>100,0</b>

.. Dades no significatives per al càlcul

## 2.18. Població segons usos lingüístics al petit comerç. Catalunya. 2008

### Sexe i grups d'edat

Milers de persones

	Només català	Més català que castellà	Ambdues	Més castellà que català	Només castellà	Només en altres llengües	Altres combinacions de llengües	No consta	Total
<b>Sexe</b>									
Homes	794,6	326,3	469,4	258,7	1 116,4	1,6	41,3	26,0	<b>3 034,2</b>
Dones	971,9	351,0	451,3	202,3	1 104,8	10,0	13,8	23,3	<b>3 128,4</b>
<b>Grups d'edat</b>									
De 15 a 29 anys	325,4	144,0	240,9	130,9	472,6	..	19,6	..	<b>1 347,1</b>
De 30 a 44 anys	494,7	228,6	293,0	142,6	696,1	..	26,2	..	<b>1 892,2</b>
De 45 a 64 anys	537,4	184,3	254,3	131,1	622,5	3,7	6,1	..	<b>1 748,7</b>
De 65 anys i més	409,0	120,4	132,4	56,4	429,9	..	3,1	23,2	<b>1 174,6</b>
<b>Total</b>	<b>1 766,4</b>	<b>677,3</b>	<b>920,7</b>	<b>461,0</b>	<b>2 221,1</b>	<b>11,6</b>	<b>55,0</b>	<b>49,3</b>	<b>6 162,5</b>

.. Dades no significatives per al càlcul

## 2.18. Població segons usos lingüístics al petit comerç. Catalunya. 2008

### Sexe i grups d'edat

%

	Només català	Més català que castellà	Ambdues	Més castellà que català	Només castellà	Només en altres llengües	Altres combinacions de llengües	No consta	Total
<b>Sexe</b>									
Homes	26,2	10,8	15,5	8,5	36,8	0,1	1,4	0,9	<b>100,0</b>
Dones	31,1	11,2	14,4	6,5	35,3	0,3	0,4	0,7	<b>100,0</b>
<b>Grups d'edat</b>									
De 15 a 29 anys	24,2	10,7	17,9	9,7	35,1	..	1,5	..	<b>100,0</b>
De 30 a 44 anys	26,1	12,1	15,5	7,5	36,8	..	1,4	..	<b>100,0</b>
De 45 a 64 anys	30,7	10,5	14,5	7,5	35,6	0,2	0,4	..	<b>100,0</b>
De 65 anys i més	34,8	10,2	11,3	4,8	36,6	..	0,3	2,0	<b>100,0</b>
<b>Total</b>	<b>28,7</b>	<b>11,0</b>	<b>14,9</b>	<b>7,5</b>	<b>36,0</b>	<b>0,2</b>	<b>0,9</b>	<b>0,8</b>	<b>100,0</b>

.. Dades no significatives per al càlcul

## 2.19. Població segons usos lingüístics al petit comerç. Catalunya. 2008

Lloc de naixement

Milers de persones

	Només català	Més català que castellà	Ambdues	Més castellà que català	Només castellà	Només en altres llengües	Altres combinacions de llengües	No consta	Total
Catalunya	1 576,4	564,0	626,6	245,7	566,8	3,9	7,0	23,9	<b>3 614,3</b>
Resta d'Espanya	132,0	91,5	203,0	153,7	897,8	..	..	18,5	<b>1 498,2</b>
Estranger	57,9	21,8	91,1	61,6	756,6	..	47,9	..	<b>1 050,1</b>
<b>Total</b>	<b>1 766,4</b>	<b>677,3</b>	<b>920,7</b>	<b>461,0</b>	<b>2 221,1</b>	<b>11,6</b>	<b>55,0</b>	<b>49,3</b>	<b>6 162,5</b>

.. Dades no significatives per al càlcul

## 2.19. Població segons usos lingüístics al petit comerç. Catalunya. 2008

Lloc de naixement

%

	Només català	Més català que castellà	Ambdues	Més castellà que català	Només castellà	Només en altres llengües	Altres combinacions de llengües	No consta	Total
Catalunya	43,6	15,6	17,3	6,8	15,7	0,1	0,2	0,7	<b>100,0</b>
Resta d'Espanya	8,8	6,1	13,6	10,3	59,9	..	..	1,2	<b>100,0</b>
Estranger	5,5	2,1	8,7	5,9	72,0	..	4,6	..	<b>100,0</b>
<b>Total</b>	<b>28,7</b>	<b>11,0</b>	<b>14,9</b>	<b>7,5</b>	<b>36,0</b>	<b>0,2</b>	<b>0,9</b>	<b>0,8</b>	<b>100,0</b>

.. Dades no significatives per al càlcul



## 2.20. Població segons usos lingüístics al gran comerç. Catalunya. 2008

### Àmbits territorials

Milers de persones

	Només català	Més català que castellà	Ambdues	Més castellà que català	Només castellà	Només en altres llengües	Altres combinacions de llengües	No consta	Total
Àmbit Metropolità	689,7	380,7	705,1	485,1	1 821,4	..	..	53,8	4 145,7
Comarques Gironines	225,5	86,4	68,4	27,6	160,0	..	..	..	587,2
Camp de Tarragona	103,5	41,6	87,3	35,8	213,2	..	..	..	491,7
Terres de l'Ebre	101,1	6,8	..	..	36,2	..	..	8,7	160,0
Àmbit de Ponent	137,8	31,4	31,9	10,0	77,0	..	..	..	294,7
Comarques Centrals	185,0	54,0	51,5	21,0	101,8	..	..	..	419,8
Alt Pirineu i Aran	30,3	7,4	4,3	3,1	16,3	..	0,8	..	63,5
<b>Total</b>	<b>1 472,9</b>	<b>608,3</b>	<b>952,7</b>	<b>585,2</b>	<b>2 425,9</b>	<b>..</b>	<b>19,9</b>	<b>92,5</b>	<b>6 162,5</b>

.. Dades no significatives per al càlcul

## 2.20. Població segons usos lingüístics al gran comerç. Catalunya. 2008

### Àmbits territorials

%

	Només català	Més català que castellà	Ambdues	Més castellà que català	Només castellà	Només en altres llengües	Altres combinacions de llengües	No consta	Total
Àmbit Metropolità	16,6	9,2	17,0	11,7	43,9	..	..	1,3	100,0
Comarques Gironines	38,4	14,7	11,6	4,7	27,3	..	..	..	100,0
Camp de Tarragona	21,0	8,5	17,8	7,3	43,4	..	..	..	100,0
Terres de l'Ebre	63,2	4,2	..	..	22,6	..	..	5,4	100,0
Àmbit de Ponent	46,7	10,7	10,8	3,4	26,1	..	..	..	100,0
Comarques Centrals	44,1	12,9	12,3	5,0	24,2	..	..	..	100,0
Alt Pirineu i Aran	47,8	11,7	6,8	4,9	25,7	..	1,3	..	100,0
<b>Total</b>	<b>23,9</b>	<b>9,9</b>	<b>15,5</b>	<b>9,5</b>	<b>39,4</b>	<b>..</b>	<b>0,3</b>	<b>1,5</b>	<b>100,0</b>

.. Dades no significatives per al càlcul

## 2.21. Població segons usos lingüístics al gran comerç. Catalunya. 2008

Sexe i grups d'edat

Milers de persones

	Només català	Més català que castellà	Ambdues	Més castellà que català	Només castellà	Només en altres llengües	Altres combinacions de llengües	No consta	Total
<b>Sexe</b>									
Homes	662,5	295,7	461,5	320,2	1 238,0	..	10,9	43,6	3 034,2
Dones	810,4	312,7	491,2	265,0	1 187,9	..	..	48,9	3 128,4
<b>Grups d'edat</b>									
De 15 a 29 anys	266,8	114,9	242,2	165,6	537,8	..	..	..	1 347,1
De 30 a 44 anys	420,0	193,7	292,4	211,0	756,5	..	..	..	1 892,2
De 45 a 64 anys	444,9	177,6	265,7	147,5	695,2	..	..	..	1 748,7
De 65 anys i més	341,2	122,1	152,3	61,1	436,4	..	..	55,6	1 174,6
<b>Total</b>	<b>1 472,9</b>	<b>608,3</b>	<b>952,7</b>	<b>585,2</b>	<b>2 425,9</b>	<b>..</b>	<b>19,9</b>	<b>92,5</b>	<b>6 162,5</b>

.. Dades no significatives per al càlcul

## 2.21. Població segons usos lingüístics al gran comerç. Catalunya. 2008

Sexe i grups d'edat

%

	Només català	Més català que castellà	Ambdues	Més castellà que català	Només castellà	Només en altres llengües	Altres combinacions de llengües	No consta	Total
<b>Sexe</b>									
Homes	21,8	9,7	15,2	10,6	40,8	..	0,4	1,4	100,0
Dones	25,9	10,0	15,7	8,5	38,0	..	..	1,6	100,0
<b>Grups d'edat</b>									
De 15 a 29 anys	19,8	8,5	18,0	12,3	39,9	..	..	..	100,0
De 30 a 44 anys	22,2	10,2	15,5	11,2	40,0	..	..	..	100,0
De 45 a 64 anys	25,4	10,2	15,2	8,4	39,8	..	..	..	100,0
De 65 anys i més	29,0	10,4	13,0	5,2	37,2	..	..	4,7	100,0
<b>Total</b>	<b>23,9</b>	<b>9,9</b>	<b>15,5</b>	<b>9,5</b>	<b>39,4</b>	<b>..</b>	<b>0,3</b>	<b>1,5</b>	<b>100,0</b>

.. Dades no significatives per al càlcul

## 2.22. Població segons usos lingüístics al gran comerç. Catalunya. 2008

Lloc de naixement

Milers de persones

	Només català	Més català que castellà	Ambdues	Més castellà que català	Només castellà	Només en altres llengües	Altres combinacions de llengües	No consta	Total
Catalunya	1 315,1	521,6	679,4	369,5	677,4	..	3,6	47,5	3 614,3
Resta d'Espanya	117,0	67,8	187,6	155,9	937,0	..	..	30,4	1 498,2
Estranger	40,9	18,9	85,7	59,7	811,6	..	16,2	..	1 050,1
<b>Total</b>	<b>1 472,9</b>	<b>608,3</b>	<b>952,7</b>	<b>585,2</b>	<b>2 425,9</b>	<b>..</b>	<b>19,9</b>	<b>92,5</b>	<b>6 162,5</b>

.. Dades no significatives per al càlcul

## 2.22. Població segons usos lingüístics al gran comerç. Catalunya. 2008

Lloc de naixement

%

	Només català	Més català que castellà	Ambdues	Més castellà que català	Només castellà	Només en altres llengües	Altres combinacions de llengües	No consta	Total
Catalunya	36,4	14,4	18,8	10,2	18,7	..	0,1	1,3	100,0
Resta d'Espanya	7,8	4,5	12,5	10,4	62,5	..	..	2,0	100,0
Estranger	3,9	1,8	8,2	5,7	77,3	..	1,5	..	100,0
<b>Total</b>	<b>23,9</b>	<b>9,9</b>	<b>15,5</b>	<b>9,5</b>	<b>39,4</b>	<b>..</b>	<b>0,3</b>	<b>1,5</b>	<b>100,0</b>

.. Dades no significatives per al càlcul

## 2.23. Població segons usos lingüístics amb les entitats financeres. Catalunya. 2008

### Àmbits territorials

Milers de persones

	Només català	Més català que castellà	Ambdues	Més castellà que català	Només castellà	Només en altres llengües	Altres combinacions de llengües	No consta	Total
Àmbit Metropolità	1 253,1	323,0	498,1	278,6	1 732,4	..	..	57,6	4 145,7
Comarques Gironines	309,2	46,4	47,9	..	150,2	..	..	..	587,2
Camp de Tarragona	154,6	37,6	76,8	16,6	194,1	..	..	..	491,7
Terres de l'Ebre	115,7	..	..	..	35,3	..	..	..	160,0
Àmbit de Ponent	185,3	11,7	17,0	..	73,1	..	..	..	294,7
Comarques Centrals	257,3	27,0	24,2	13,6	93,4	..	..	..	419,8
Alt Pirineu i Aran	39,8	3,5	2,2	..	13,1	1,4	1,1	1,3	63,5
<b>Total</b>	<b>2 315,0</b>	<b>451,4</b>	<b>666,7</b>	<b>330,4</b>	<b>2 291,6</b>	<b>1,9</b>	<b>13,8</b>	<b>91,8</b>	<b>6 162,5</b>

.. Dades no significatives per al càlcul

## 2.23. Població segons usos lingüístics amb les entitats financeres. Catalunya. 2008

### Àmbits territorials

%

	Només català	Més català que castellà	Ambdues	Més castellà que català	Només castellà	Només en altres llengües	Altres combinacions de llengües	No consta	Total
Àmbit Metropolità	30,2	7,8	12,0	6,7	41,8	..	..	1,4	100,0
Comarques Gironines	52,7	7,9	8,2	..	25,6	..	..	..	100,0
Camp de Tarragona	31,4	7,7	15,6	3,4	39,5	..	..	..	100,0
Terres de l'Ebre	72,3	..	..	..	22,1	..	..	..	100,0
Àmbit de Ponent	62,9	4,0	5,8	..	24,8	..	..	..	100,0
Comarques Centrals	61,3	6,4	5,8	3,2	22,2	..	..	..	100,0
Alt Pirineu i Aran	62,7	5,5	3,4	..	20,6	2,2	1,7	2,0	100,0
<b>Total</b>	<b>37,6</b>	<b>7,3</b>	<b>10,8</b>	<b>5,4</b>	<b>37,2</b>	<b>0,0</b>	<b>0,2</b>	<b>1,5</b>	<b>100,0</b>

.. Dades no significatives per al càlcul

## 2.24. Població segons usos lingüístics amb les entitats financeres. Catalunya. 2008

### Sexe i grups d'edat

Milers de persones

	Només català	Més català que castellà	Ambdues	Més castellà que català	Només castellà	Només en altres llengües	Altres combinacions de llengües	No consta	Total
<b>Sexe</b>									
Homes	1 084,2	231,7	335,6	181,4	1 156,7	1,2	6,9	36,4	3 034,2
Dones	1 230,8	219,7	331,1	149,0	1 134,8	0,7	7,0	55,4	3 128,4
<b>Grups d'edat</b>									
De 15 a 29 anys	424,3	116,9	190,6	104,6	465,3	..	..	40,2	1 347,1
De 30 a 44 anys	661,1	156,5	216,8	108,6	739,1	..	..	..	1 892,2
De 45 a 64 anys	721,1	115,9	163,3	77,5	652,8	0,3	2,7	..	1 748,7
De 65 anys i més	508,5	62,1	96,0	39,8	434,3	..	..	29,8	1 174,6
<b>Total</b>	<b>2 315,0</b>	<b>451,4</b>	<b>666,7</b>	<b>330,4</b>	<b>2 291,6</b>	<b>1,9</b>	<b>13,8</b>	<b>91,8</b>	<b>6 162,5</b>

.. Dades no significatives per al càlcul

## 2.24. Població segons usos lingüístics amb les entitats financeres. Catalunya. 2008

### Sexe i grups d'edat

%

	Només català	Més català que castellà	Ambdues	Més castellà que català	Només castellà	Només en altres llengües	Altres combinacions de llengües	No consta	Total
<b>Sexe</b>									
Homes	35,7	7,6	11,1	6,0	38,1	0,0	0,2	1,2	100,0
Dones	39,3	7,0	10,6	4,8	36,3	0,0	0,2	1,8	100,0
<b>Grups d'edat</b>									
De 15 a 29 anys	31,5	8,7	14,1	7,8	34,5	..	..	3,0	100,0
De 30 a 44 anys	34,9	8,3	11,5	5,7	39,1	..	..	..	100,0
De 45 a 64 anys	41,2	6,6	9,3	4,4	37,3	0,0	0,2	..	100,0
De 65 anys i més	43,3	5,3	8,2	3,4	37,0	..	..	2,5	100,0
<b>Total</b>	<b>37,6</b>	<b>7,3</b>	<b>10,8</b>	<b>5,4</b>	<b>37,2</b>	<b>0,0</b>	<b>0,2</b>	<b>1,5</b>	<b>100,0</b>

.. Dades no significatives per al càlcul

## 2.25. Població segons usos lingüístics amb les entitats financeres. Catalunya. 2008

### Lloc de naixement

Milers de persones

	Només català	Més català que castellà	Ambdues	Més castellà que català	Només castellà	Només en altres llengües	Altres combinacions de llengües	No consta	Total
Catalunya	2 026,8	355,4	432,0	176,4	562,8	1,1	3,0	56,8	3 614,3
Resta d'Espanya	208,9	74,6	156,5	103,9	936,1	..	..	..	1 498,2
Estranger	79,2	21,4	78,2	50,2	792,6	..	..	16,9	1 050,1
<b>Total</b>	<b>2 315,0</b>	<b>451,4</b>	<b>666,7</b>	<b>330,4</b>	<b>2 291,6</b>	<b>1,9</b>	<b>13,8</b>	<b>91,8</b>	<b>6 162,5</b>

.. Dades no significatives per al càlcul

## 2.25. Població segons usos lingüístics amb les entitats financeres. Catalunya. 2008

### Lloc de naixement

%

	Només català	Més català que castellà	Ambdues	Més castellà que català	Només castellà	Només en altres llengües	Altres combinacions de llengües	No consta	Total
Catalunya	56,1	9,8	12,0	4,9	15,6	0,0	0,1	1,6	100,0
Resta d'Espanya	13,9	5,0	10,4	6,9	62,5	..	..	..	100,0
Estranger	7,5	2,0	7,4	4,8	75,5	..	..	1,6	100,0
<b>Total</b>	<b>37,6</b>	<b>7,3</b>	<b>10,8</b>	<b>5,4</b>	<b>37,2</b>	<b>0,0</b>	<b>0,2</b>	<b>1,5</b>	<b>100,0</b>

.. Dades no significatives per al càlcul

## 2.26. Població segons usos lingüístics amb el personal mèdic. Catalunya. 2008

### Àmbits territorials

Milers de persones

	Només català	Més català que castellà	Ambdues	Més castellà que català	Només castellà	Només en altres llengües	Altres combinacions de llengües	No consta	Total
Àmbit Metropolità	1 161,1	309,9	505,4	254,0	1 886,4	..	..	..	4 145,7
Comarques Gironines	282,1	43,7	60,4	23,1	169,2	..	..	..	587,2
Camp de Tarragona	126,3	34,4	86,1	19,1	218,7	..	..	..	491,7
Terres de l'Ebre	112,2	..	..	..	39,5	..	..	..	160,0
Àmbit de Ponent	164,3	13,7	22,8	..	87,1	..	..	..	294,7
Comarques Centrals	236,6	32,2	33,5	..	103,3	..	..	..	419,8
Alt Pirineu i Aran	37,2	3,7	3,0	..	16,5	0,8	0,7	..	63,5
<b>Total</b>	<b>2 119,9</b>	<b>441,1</b>	<b>713,9</b>	<b>314,6</b>	<b>2 520,9</b>	<b>6,8</b>	<b>9,8</b>	<b>35,7</b>	<b>6 162,5</b>

.. Dades no significatives per al càlcul

## 2.26. Població segons usos lingüístics amb el personal mèdic. Catalunya. 2008

### Àmbits territorials

%

	Només català	Més català que castellà	Ambdues	Més castellà que català	Només castellà	Només en altres llengües	Altres combinacions de llengües	No consta	Total
Àmbit Metropolità	28,0	7,5	12,2	6,1	45,5	..	..	..	100,0
Comarques Gironines	48,0	7,4	10,3	3,9	28,8	..	..	..	100,0
Camp de Tarragona	25,7	7,0	17,5	3,9	44,5	..	..	..	100,0
Terres de l'Ebre	70,1	..	..	..	24,7	..	..	..	100,0
Àmbit de Ponent	55,8	4,7	7,7	..	29,6	..	..	..	100,0
Comarques Centrals	56,4	7,7	8,0	..	24,6	..	..	..	100,0
Alt Pirineu i Aran	58,6	5,9	4,7	..	26,0	1,2	1,1	..	100,0
<b>Total</b>	<b>34,4</b>	<b>7,2</b>	<b>11,6</b>	<b>5,1</b>	<b>40,9</b>	<b>0,1</b>	<b>0,2</b>	<b>0,6</b>	<b>100,0</b>

.. Dades no significatives per al càlcul

## 2.27 Població segons usos lingüístics amb el personal mèdic. Catalunya. 2008

### Sexe i grups d'edat

Milers de persones

	Només català	Més català que castellà	Ambdues	Més castellà que català	Només castellà	Només en altres llengües	Altres combinacions de llengües	No consta	Total
<b>Sexe</b>									
Homes	965,9	239,3	359,7	174,6	1 257,4	..	5,8	27,1	3 034,2
Dones	1 154,0	201,8	354,1	140,0	1 263,4	..	..	..	3 128,4
<b>Grups d'edat</b>									
De 15 a 29 anys	413,8	102,6	184,4	103,6	531,4	..	..	..	1 347,1
De 30 a 44 anys	594,4	151,2	238,1	103,4	787,5	..	..	..	1 892,2
De 45 a 64 anys	621,9	118,2	192,2	65,3	736,4	..	..	..	1 748,7
De 65 anys i més	489,8	69,1	99,2	42,3	465,6	..	..	..	1 174,6
<b>Total</b>	<b>2 119,9</b>	<b>441,1</b>	<b>713,9</b>	<b>314,6</b>	<b>2 520,9</b>	<b>6,8</b>	<b>9,8</b>	<b>35,7</b>	<b>6 162,5</b>

.. Dades no significatives per al càlcul

## 2.27 Població segons usos lingüístics amb el personal mèdic. Catalunya. 2008

### Sexe i grups d'edat

%

	Només català	Més català que castellà	Ambdues	Més castellà que català	Només castellà	Només en altres llengües	Altres combinacions de llengües	No consta	Total
<b>Sexe</b>									
Homes	31,8	7,9	11,9	5,8	41,4	..	0,2	0,9	100,0
Dones	36,9	6,5	11,3	4,5	40,4	..	..	..	100,0
<b>Grups d'edat</b>									
De 15 a 29 anys	30,7	7,6	13,7	7,7	39,4	..	..	..	100,0
De 30 a 44 anys	31,4	8,0	12,6	5,5	41,6	..	..	..	100,0
De 45 a 64 anys	35,6	6,8	11,0	3,7	42,1	..	..	..	100,0
De 65 anys i més	41,7	5,9	8,4	3,6	39,6	..	..	..	100,0
<b>Total</b>	<b>34,4</b>	<b>7,2</b>	<b>11,6</b>	<b>5,1</b>	<b>40,9</b>	<b>0,1</b>	<b>0,2</b>	<b>0,6</b>	<b>100,0</b>

.. Dades no significatives per al càlcul

## 2.28. Població segons usos lingüístics amb el personal mèdic. Catalunya. 2008

### Lloc de naixement

Milers de persones

	Només català	Més català que castellà	Ambdues	Més castellà que català	Només castellà	Només en altres llengües	Altres combinacions de llengües	No consta	Total
Catalunya	1 877,2	357,1	492,6	165,8	699,2	0,5	2,8	19,2	<b>3 614,3</b>
Resta d'Espanya	183,4	58,8	148,0	106,5	993,8	..	..	..	<b>1 498,2</b>
Estranger	59,3	25,2	73,2	42,3	827,8	..	..	..	<b>1 050,1</b>
<b>Total</b>	<b>2 119,9</b>	<b>441,1</b>	<b>713,9</b>	<b>314,6</b>	<b>2 520,9</b>	<b>6,8</b>	<b>9,8</b>	<b>35,7</b>	<b>6 162,5</b>

.. Dades no significatives per al càlcul

## 2.28. Població segons usos lingüístics amb el personal mèdic. Catalunya. 2008

### Lloc de naixement

%

	Només català	Més català que castellà	Ambdues	Més castellà que català	Només castellà	Només en altres llengües	Altres combinacions de llengües	No consta	Total
Catalunya	51,9	9,9	13,6	4,6	19,3	0,0	0,1	0,5	<b>100,0</b>
Resta d'Espanya	12,2	3,9	9,9	7,1	66,3	..	..	..	<b>100,0</b>
Estranger	5,7	2,4	7,0	4,0	78,8	..	..	..	<b>100,0</b>
<b>Total</b>	<b>34,4</b>	<b>7,2</b>	<b>11,6</b>	<b>5,1</b>	<b>40,9</b>	<b>0,1</b>	<b>0,2</b>	<b>0,6</b>	<b>100,0</b>

.. Dades no significatives per al càlcul

## 2.29 Població segons usos lingüístics en escriure notes personals. Catalunya. 2008

Àmbits territorials

Milers de persones

	Només català	Més català que castellà	Ambdues	Més castellà que català	Només castellà	Només en altres llengües	Altres combinacions de llengües	No consta	Total
Àmbit Metropolità	797,9	123,1	299,8	187,6	2 494,7	117,6	67,5	57,5	4 145,7
Comarques Gironines	229,0	19,9	31,9	20,0	211,8	42,7	..	20,5	587,2
Camp de Tarragona	125,9	19,8	42,3	18,2	234,3	35,8	..	..	491,7
Terres de l'Ebre	64,7	..	9,2	..	51,3	15,8	..	12,4	160,0
Àmbit de Ponent	129,2	11,9	..	..	104,1	22,5	..	..	294,7
Comarques Centrals	182,3	23,4	28,8	..	143,6	20,0	..	..	419,8
Alt Pirineu i Aran	25,6	2,9	3,0	..	22,9	5,0	0,7	2,1	63,5
<b>Total</b>	<b>1 554,6</b>	<b>203,0</b>	<b>423,3</b>	<b>246,8</b>	<b>3 262,6</b>	<b>259,5</b>	<b>94,7</b>	<b>118,0</b>	<b>6 162,5</b>

.. Dades no significatives per al càlcul

## 2.29 Població segons usos lingüístics en escriure notes personals. Catalunya. 2008

Àmbits territorials

%

	Només català	Més català que castellà	Ambdues	Més castellà que català	Només castellà	Només en altres llengües	Altres combinacions de llengües	No consta	Total
Àmbit Metropolità	19,2	3,0	7,2	4,5	60,2	2,8	1,6	1,4	100,0
Comarques Gironines	39,0	3,4	5,4	3,4	36,1	7,3	..	3,5	100,0
Camp de Tarragona	25,6	4,0	8,6	3,7	47,7	7,3	..	..	100,0
Terres de l'Ebre	40,4	..	5,8	..	32,0	9,9	..	7,8	100,0
Àmbit de Ponent	43,9	4,0	..	..	35,3	7,6	..	..	100,0
Comarques Centrals	43,4	5,6	6,9	..	34,2	4,8	..	..	100,0
Alt Pirineu i Aran	40,3	4,5	4,7	..	36,0	7,9	1,1	3,3	100,0
<b>Total</b>	<b>25,2</b>	<b>3,3</b>	<b>6,9</b>	<b>4,0</b>	<b>52,9</b>	<b>4,2</b>	<b>1,5</b>	<b>1,9</b>	<b>100,0</b>

.. Dades no significatives per al càlcul



## 2.30 Població segons usos lingüístics en escriure notes personals. Catalunya. 2008

Sexe i grups d'edat

Milers de persones

	Només català	Més català que castellà	Ambdues	Més castellà que català	Només castellà	Només en altres llengües	Altres combinacions de llengües	No consta	Total
<b>Sexe</b>									
Homes	705,7	98,1	191,3	133,1	1 642,1	162,5	52,3	49,0	3 034,2
Dones	848,9	104,9	232,0	113,7	1 620,5	97,0	42,4	69,0	3 128,4
<b>Grups d'edat</b>									
De 15 a 29 anys	376,1	57,0	113,5	67,6	600,8	86,7	30,1	15,3	1 347,1
De 30 a 44 anys	491,9	61,7	145,8	67,9	955,1	116,9	41,2	11,7	1 892,2
De 45 a 64 anys	420,8	43,4	118,8	74,7	1 012,1	43,2	17,1	18,7	1 748,7
De 65 anys i més	265,9	40,9	45,2	36,6	694,6	..	..	72,4	1 174,6
<b>Total</b>	<b>1 554,6</b>	<b>203,0</b>	<b>423,3</b>	<b>246,8</b>	<b>3 262,6</b>	<b>259,5</b>	<b>94,7</b>	<b>118,0</b>	<b>6 162,5</b>

.. Dades no significatives per al càlcul

## 2.30 Població segons usos lingüístics en escriure notes personals. Catalunya. 2008

Sexe i grups d'edat

%

	Només català	Més català que castellà	Ambdues	Més castellà que català	Només castellà	Només en altres llengües	Altres combinacions de llengües	No consta	Total
<b>Sexe</b>									
Homes	23,3	3,2	6,3	4,4	54,1	5,4	1,7	1,6	100,0
Dones	27,1	3,4	7,4	3,6	51,8	3,1	1,4	2,2	100,0
<b>Grups d'edat</b>									
De 15 a 29 anys	27,9	4,2	8,4	5,0	44,6	6,4	2,2	1,1	100,0
De 30 a 44 anys	26,0	3,3	7,7	3,6	50,5	6,2	2,2	0,6	100,0
De 45 a 64 anys	24,1	2,5	6,8	4,3	57,9	2,5	1,0	1,1	100,0
De 65 anys i més	22,6	3,5	3,8	3,1	59,1	..	..	6,2	100,0
<b>Total</b>	<b>25,2</b>	<b>3,3</b>	<b>6,9</b>	<b>4,0</b>	<b>52,9</b>	<b>4,2</b>	<b>1,5</b>	<b>1,9</b>	<b>100,0</b>

.. Dades no significatives per al càlcul

## 2.31 Població segons usos lingüístics en escriure notes personals. Catalunya. 2008

Lloc de naixement

Milers de persones

	Només català	Més català que castellà	Ambdues	Més castellà que català	Només castellà	Només en altres llengües	Altres combinacions de llengües	No consta	Total
Catalunya	2 026,8	355,4	432,0	176,4	562,8	1,1	3,0	56,8	3 614,3
Resta d'Espanya	208,9	74,6	156,5	103,9	936,1	..	..	..	1 498,2
Estranger	79,2	21,4	78,2	50,2	792,6	..	..	16,9	1 050,1
<b>Total</b>	<b>2 315,0</b>	<b>451,4</b>	<b>666,7</b>	<b>330,4</b>	<b>2 291,6</b>	<b>1,9</b>	<b>13,8</b>	<b>91,8</b>	<b>6 162,5</b>

.. Dades no significatives per al càlcul

## 2.31 Població segons usos lingüístics en escriure notes personals. Catalunya. 2008

Lloc de naixement

%

	Només català	Més català que castellà	Ambdues	Més castellà que català	Només castellà	Només en altres llengües	Altres combinacions de llengües	No consta	Total
Catalunya	56,1	9,8	12,0	4,9	15,6	0,0	0,1	1,6	100,0
Resta d'Espanya	13,9	5,0	10,4	6,9	62,5	..	..	..	100,0
Estranger	7,5	2,0	7,4	4,8	75,5	..	..	1,6	100,0
<b>Total</b>	<b>37,6</b>	<b>7,3</b>	<b>10,8</b>	<b>5,4</b>	<b>37,2</b>	<b>0,0</b>	<b>0,2</b>	<b>1,5</b>	<b>100,0</b>

.. Dades no significatives per al càlcul

## 2.32 Població segons llengua més freqüent al centre on treballa(1). Catalunya. 2008

Àmbits territorials

Milers de persones

	Català	Castellà	Ambdues	Aranès	Altres situacions	No consta	Total
Àmbit Metropolità	1 042,3	1 234,5	932,3	..	85,7	42,2	<b>3 337,0</b>
Comarques Gironines	243,9	110,7	105,6	..	21,7	..	<b>489,6</b>
Camp de Tarragona	128,3	130,6	111,6	..	20,7	..	<b>396,1</b>
Terres de l'Ebre	75,0	10,5	19,3	..	..	..	<b>112,2</b>
Àmbit de Ponent	132,8	41,4	39,4	..	..	..	<b>219,4</b>
Comarques Centrals	176,6	72,6	90,6	..	..	..	<b>348,6</b>
Alt Pirineu i Aran	32,6	10,3	5,9	1,2	1,7	..	<b>52,2</b>
<b>Total</b>	<b>1 831,4</b>	<b>1 610,6</b>	<b>1 304,8</b>	<b>1,8</b>	<b>140,2</b>	<b>66,2</b>	<b>4 955,1</b>

(1) Població ocupada

.. Dades no significatives per al càlcul

## 2.32 Població segons llengua més freqüent al centre on treballa(1). Catalunya. 2008

Àmbits territorials

%

	Català	Castellà	Ambdues	Aranès	Altres llengües	No consta	Total
Àmbit Metropolità	31,2	37,0	27,9	..	2,6	1,3	<b>100,0</b>
Comarques Gironines	49,8	22,6	21,6	..	4,4	..	<b>100,0</b>
Camp de Tarragona	32,4	33,0	28,2	..	5,2	..	<b>100,0</b>
Terres de l'Ebre	66,8	9,3	17,2	..	..	..	<b>100,0</b>
Àmbit de Ponent	60,5	18,9	18,0	..	..	..	<b>100,0</b>
Comarques Centrals	50,7	20,8	26,0	..	..	..	<b>100,0</b>
Alt Pirineu i Aran	62,4	19,7	11,4	2,3	3,3	..	<b>100,0</b>
<b>Total</b>	<b>37,0</b>	<b>32,5</b>	<b>26,3</b>	<b>0,0</b>	<b>2,8</b>	<b>1,3</b>	<b>100,0</b>

(1) Població ocupada

.. Dades no significatives per al càlcul

### **3. Usos lingüísticos amb membres de la família**

---



### 3.1. Població segons usos lingüístics amb membres de la família. Catalunya. 2008

Total

Milers de persones

	Només català	Més català que castellà	Ambdues	Més castellà que català	Només castellà	Només en altres llengües	Català i altres llengües	Castellà i altres llengües	Altres combinacions de llengües	No consta	Total
<b>Membres de la família</b>											
Mare	1 926,1	77,3	89,5	105,3	3 375,5	498,3	..	52,1	..	28,5	<b>6 162,5</b>
Pare	1 919,6	72,9	116,3	87,4	3 329,8	484,3	..	54,1	..	86,5	<b>6 162,5</b>
Avis materns(1)	1 635,1	49,2	78,5	30,9	3 194,1	481,7	..	22,5	..	520,5	<b>6 017,8</b>
Avis paterns(2)	1 601,6	48,4	97,0	37,9	3 029,6	452,8	..	..	..	697,7	<b>5 986,2</b>
Fill més gran(3)	1 515,7	111,7	333,8	211,1	1 442,7	173,5	12,3	61,5	20,8	22,8	<b>3 906,0</b>

(1) Població que ha conegut els seus avis materns

(2) Població que ha conegut els seus avis paterns

(3) Població que té fills o n'ha tingut

.. Dades no significatives per al càlcul

### 3.1. Població segons usos lingüístics amb membres de la família. Catalunya. 2008

Total

%

	Només català	Més català que castellà	Ambdues	Més castellà que català	Només castellà	Només en altres llengües	Català i altres llengües	Castellà i altres llengües	Altres combinacions de llengües	No consta	Total
<b>Membres de la família</b>											
Mare	31,3	1,3	1,5	1,7	54,8	8,1	..	0,8	..	0,5	<b>100,0</b>
Pare	31,1	1,2	1,9	1,4	54,0	7,9	..	0,9	..	1,4	<b>100,0</b>
Avis materns(1)	28,1	0,8	1,3	0,5	54,9	8,3	..	0,4	..	3,1	<b>100,0</b>
Avis paterns(2)	28,2	0,9	1,7	0,7	53,4	8,0	..	..	..	3,7	<b>100,0</b>
Fill més gran(3)	38,8	2,9	8,5	5,4	36,9	4,4	0,3	1,6	0,5	0,6	<b>100,0</b>

(1) Població que ha conegut els seus avis materns

(2) Població que ha conegut els seus avis paterns

(3) Població que té fills o n'ha tingut

.. Dades no significatives per al càlcul

### 3.2. Població segons usos lingüístics amb la mare. Catalunya. 2008

#### Àmbits territorials

Milers de persones

	Només català	Més català que castellà	Ambdues	Més castellà que català	Només castellà	Només en combinacions d'altres llengües	Altres llengües	No consta	Total
Àmbit Metropolità	1 007,7	52,0	61,8	83,4	2 608,9	266,7	49,0	..	4 145,7
Comarques Gironines	264,0	..	..	..	224,2	77,1	..	..	587,2
Camp de Tarragona	145,3	..	..	..	247,7	58,3	..	..	491,7
Terres de l'Ebre	105,0	..	..	..	30,8	22,1	..	..	160,0
Àmbit de Ponent	166,7	..	..	..	77,3	35,4	..	..	294,7
Comarques Centrals	203,1	..	..	..	168,2	30,2	..	..	419,8
Alt Pirineu i Aran	34,3	..	..	..	18,3	8,6	..	..	63,5
<b>Total</b>	<b>1 926,1</b>	<b>77,3</b>	<b>89,5</b>	<b>105,3</b>	<b>3 375,5</b>	<b>498,3</b>	<b>62,0</b>	<b>28,5</b>	<b>6 162,5</b>

.. Dades no significatives per al càlcul

### 3.2. Població segons usos lingüístics amb la mare. Catalunya. 2008

#### Àmbits territorials

%

	Només català	Més català que castellà	Ambdues	Més castellà que català	Només castellà	Només en combinacions d'altres llengües	Altres llengües	No consta	Total
Àmbit Metropolità	24,3	1,3	1,5	2,0	62,9	6,4	1,2	..	100,0
Comarques Gironines	45,0	..	..	..	38,2	13,1	..	..	100,0
Camp de Tarragona	29,5	..	..	..	50,4	11,9	..	..	100,0
Terres de l'Ebre	65,6	..	..	..	19,3	13,8	..	..	100,0
Àmbit de Ponent	56,6	..	..	..	26,2	12,0	..	..	100,0
Comarques Centrals	48,4	..	..	..	40,1	7,2	..	..	100,0
Alt Pirineu i Aran	54,0	..	..	..	28,9	13,5	..	..	100,0
<b>Total</b>	<b>31,3</b>	<b>1,3</b>	<b>1,5</b>	<b>1,7</b>	<b>54,8</b>	<b>8,1</b>	<b>1,0</b>	<b>0,5</b>	<b>100,0</b>

.. Dades no significatives per al càlcul

### 3.3. Població segons usos lingüístics amb la mare. Catalunya. 2008

#### Sexe i grups d'edat

Milers de persones

	Només català	Més català que castellà	Ambdues	Més castellà que català	Només castellà	Només en combinacions d'altres llengües	Altres llengües	No consta	Total
<b>Sexe</b>									
Homes	904,8	35,0	50,0	63,1	1 641,8	299,7	29,0	..	3 034,2
Dones	1 021,3	42,3	39,5	42,2	1 733,6	198,6	33,0	17,9	3 128,4
<b>Grups d'edat</b>									
De 15 a 29 anys	402,0	29,6	20,7	44,2	670,8	152,9	23,3	..	1 347,1
De 30 a 44 anys	500,2	25,0	26,8	26,6	1 069,4	230,8	..	..	1 892,2
De 45 a 64 anys	554,0	..	23,9	23,4	1 027,9	83,3	19,9	..	1 748,7
De 65 anys i més	469,9	..	18,0	..	607,3	31,4	..	..	1 174,6
<b>Total</b>	<b>1 926,1</b>	<b>77,3</b>	<b>89,5</b>	<b>105,3</b>	<b>3 375,5</b>	<b>498,3</b>	<b>62,0</b>	<b>28,5</b>	<b>6 162,5</b>

.. Dades no significatives per al càlcul

### 3.3. Població segons usos lingüístics amb la mare. Catalunya. 2008

#### Sexe i grups d'edat

%

	Només català	Més català que castellà	Ambdues	Més castellà que català	Només castellà	Només en combinacions d'altres llengües	Altres llengües	No consta	Total
<b>Sexe</b>									
Homes	29,8	1,2	1,6	2,1	54,1	9,9	1,0	..	100,0
Dones	32,6	1,4	1,3	1,3	55,4	6,3	1,1	0,6	100,0
<b>Grups d'edat</b>									
De 15 a 29 anys	29,8	2,2	1,5	3,3	49,8	11,3	1,7	..	100,0
De 30 a 44 anys	26,4	1,3	1,4	1,4	56,5	12,2	..	..	100,0
De 45 a 64 anys	31,7	..	1,4	1,3	58,8	4,8	1,1	..	100,0
De 65 anys i més	40,0	..	1,5	..	51,7	2,7	..	..	100,0
<b>Total</b>	<b>31,3</b>	<b>1,3</b>	<b>1,5</b>	<b>1,7</b>	<b>54,8</b>	<b>8,1</b>	<b>1,0</b>	<b>0,5</b>	<b>100,0</b>

.. Dades no significatives per al càlcul

### 3.4. Població segons usos lingüístics amb la mare. Catalunya. 2008

#### Lloc de naixement

Milers de persones

	Només català	Més català que castellà	Ambdues	Més castellà que català	Només castellà	Només en combinacions d'altres llengües	Altres combinacions de llengües	No consta	Total
Catalunya	1 874,4	66,8	75,4	86,4	1 480,0	8,6	..	..	<b>3 614,3</b>
Resta d'Espanya	33,7	..	..	..	1 380,1	24,7	16,4	..	<b>1 498,2</b>
Estranger	18,1	..	..	..	515,3	465,1	35,1	..	<b>1 050,1</b>
<b>Total</b>	<b>1 926,1</b>	<b>77,3</b>	<b>89,5</b>	<b>105,3</b>	<b>3 375,5</b>	<b>498,3</b>	<b>62,0</b>	<b>28,5</b>	<b>6 162,5</b>

.. Dades no significatives per al càlcul

### 3.4. Població segons usos lingüístics amb la mare. Catalunya. 2008

#### Lloc de naixement

%

	Només català	Més català que castellà	Ambdues	Més castellà que català	Només castellà	Només en combinacions d'altres llengües	Altres combinacions de llengües	No consta	Total
Catalunya	51,9	1,8	2,1	2,4	40,9	0,2	..	..	<b>100,0</b>
Resta d'Espanya	2,2	..	..	..	92,1	1,6	1,1	..	<b>100,0</b>
Estranger	1,7	..	..	..	49,1	44,3	3,3	..	<b>100,0</b>
<b>Total</b>	<b>31,3</b>	<b>1,3</b>	<b>1,5</b>	<b>1,7</b>	<b>54,8</b>	<b>8,1</b>	<b>1,0</b>	<b>0,5</b>	<b>100,0</b>

.. Dades no significatives per al càlcul



### 3.5. Població segons usos lingüístics amb el pare. Catalunya. 2008

#### Àmbits territorials

Milers de persones

	Només català	Més català que castellà	Ambdues	Més castellà que català	Només castellà	Només en altres llengües	Altres en combinacions de llengües	No consta	Total
Àmbit Metropolità	993,8	56,6	83,0	68,8	2 575,5	253,7	53,3	61,0	4 145,7
Comarques Gironines	266,0	..	..	..	216,7	73,3	..	..	587,2
Camp de Tarragona	138,4	..	..	..	251,8	58,6	..	..	491,7
Terres de l'Ebre	105,4	..	..	..	28,8	22,1	..	..	160,0
Àmbit de Ponent	169,9	..	..	..	75,9	37,8	..	..	294,7
Comarques Centrals	212,4	..	..	..	163,7	30,2	..	..	419,8
Alt Pirineu i Aran	33,8	..	..	..	17,5	8,6	..	..	63,5
<b>Total</b>	<b>1 919,6</b>	<b>72,9</b>	<b>116,3</b>	<b>87,4</b>	<b>3 329,8</b>	<b>484,3</b>	<b>65,8</b>	<b>86,5</b>	<b>6 162,5</b>

.. Dades no significatives per al càlcul

### 3.5. Població segons usos lingüístics amb el pare. Catalunya. 2008

#### Àmbits territorials

%

	Només català	Més català que castellà	Ambdues	Més castellà que català	Només castellà	Només en altres llengües	Altres en combinacions de llengües	No consta	Total
Àmbit Metropolità	24,0	1,4	2,0	1,7	62,1	6,1	1,3	1,5	100,0
Comarques Gironines	45,3	..	..	..	36,9	12,5	..	..	100,0
Camp de Tarragona	28,1	..	..	..	51,2	11,9	..	..	100,0
Terres de l'Ebre	65,9	..	..	..	18,0	13,8	..	..	100,0
Àmbit de Ponent	57,7	..	..	..	25,7	12,8	..	..	100,0
Comarques Centrals	50,6	..	..	..	39,0	7,2	..	..	100,0
Alt Pirineu i Aran	53,2	..	..	..	27,6	13,5	..	..	100,0
<b>Total</b>	<b>31,1</b>	<b>1,2</b>	<b>1,9</b>	<b>1,4</b>	<b>54,0</b>	<b>7,9</b>	<b>1,1</b>	<b>1,4</b>	<b>100,0</b>

.. Dades no significatives per al càlcul

### 3.6. Població segons usos lingüístics amb el pare. Catalunya. 2008

#### Sexe i grups d'edat

Milers de persones

	Només català	Més català que castellà	Ambdues	Més castellà que català	Només castellà	Només en combinacions d'altres llengües	Altres llengües	No consta	Total
<b>Sexe</b>									
Homes	906,6	39,8	60,0	40,0	1 617,8	287,4	33,5	49,1	<b>3 034,2</b>
Dones	1 013,0	33,1	56,3	47,5	1 712,0	196,9	32,3	37,4	<b>3 128,4</b>
<b>Grups d'edat</b>									
De 15 a 29 anys	404,5	24,1	39,3	27,4	657,5	146,9	24,7	..	<b>1 347,1</b>
De 30 a 44 anys	497,0	27,8	37,6	28,2	1 041,9	228,2	..	..	<b>1 892,2</b>
De 45 a 64 anys	552,8	..	23,0	19,6	1 026,6	77,9	16,5	22,3	<b>1 748,7</b>
De 65 anys i més	465,2	..	16,4	..	603,8	31,3	..	26,8	<b>1 174,6</b>
<b>Total</b>	<b>1 919,6</b>	<b>72,9</b>	<b>116,3</b>	<b>87,4</b>	<b>3 329,8</b>	<b>484,3</b>	<b>65,8</b>	<b>86,5</b>	<b>6 162,5</b>

.. Dades no significatives per al càlcul

### 3.6. Població segons usos lingüístics amb el pare. Catalunya. 2008

#### Sexe i grups d'edat

%

	Només català	Més català que castellà	Ambdues	Més castellà que català	Només castellà	Només en combinacions d'altres llengües	Altres llengües	No consta	Total
<b>Sexe</b>									
Homes	29,9	1,3	2,0	1,3	53,3	9,5	1,1	1,6	<b>100,0</b>
Dones	32,4	1,1	1,8	1,5	54,7	6,3	1,0	1,2	<b>100,0</b>
<b>Grups d'edat</b>									
De 15 a 29 anys	30,0	1,8	2,9	2,0	48,8	10,9	1,8	..	<b>100,0</b>
De 30 a 44 anys	26,3	1,5	2,0	1,5	55,1	12,1	..	..	<b>100,0</b>
De 45 a 64 anys	31,6	..	1,3	1,1	58,7	4,5	0,9	1,3	<b>100,0</b>
De 65 anys i més	39,6	..	1,4	..	51,4	2,7	..	2,3	<b>100,0</b>
<b>Total</b>	<b>31,1</b>	<b>1,2</b>	<b>1,9</b>	<b>1,4</b>	<b>54,0</b>	<b>7,9</b>	<b>1,1</b>	<b>1,4</b>	<b>100,0</b>

.. Dades no significatives per al càlcul

### 3.7. Població segons usos lingüístics amb el pare. Catalunya. 2008

#### Lloc de naixement

Milers de persones

	Només català	Més català que castellà	Ambdues	Més castellà que català	Només castellà	Només en combinacion altres llengües	Altres s de llengües	No consta	Total
Catalunya	1 867,7	67,6	100,5	67,7	1 456,1	10,5	..	31,5	<b>3 614,3</b>
Resta d'Espanya	33,8	..	..	..	1 365,8	25,7	..	27,6	<b>1 498,2</b>
Estranger	18,1	..	..	..	507,9	448,2	38,6	27,4	<b>1 050,1</b>
<b>Total</b>	<b>1 919,6</b>	<b>72,9</b>	<b>116,3</b>	<b>87,4</b>	<b>3 329,8</b>	<b>484,3</b>	<b>65,8</b>	<b>86,5</b>	<b>6 162,5</b>

.. Dades no significatives per al càlcul

### 3.7. Població segons usos lingüístics amb el pare. Catalunya. 2008

#### Lloc de naixement

%

	Només català	Més català que castellà	Ambdues	Més castellà que català	Només castellà	Només en combinacion altres llengües	Altres s de llengües	No consta	Total
Catalunya	51,7	1,9	2,8	1,9	40,3	0,3	..	0,9	<b>100,0</b>
Resta d'Espanya	2,3	..	..	..	91,2	1,7	..	1,8	<b>100,0</b>
Estranger	1,7	..	..	..	48,4	42,7	3,7	2,6	<b>100,0</b>
<b>Total</b>	<b>31,1</b>	<b>1,2</b>	<b>1,9</b>	<b>1,4</b>	<b>54,0</b>	<b>7,9</b>	<b>1,1</b>	<b>1,4</b>	<b>100,0</b>

.. Dades no significatives per al càlcul

### 3.8. Població segons usos lingüístics amb els avis materns(1). Catalunya. 2008

#### Àmbits territorials

Milers de persones

	Només català	Més català que castellà	Ambdues	Més castellà que català	Només castellà	Només en combinacion d'altres llengües	Altres s de llengües	No consta	Total
Àmbit Metropolità	840,8	45,1	60,4	..	2 460,4	264,8	..	118,4	<b>3 829,4</b>
Comarques Gironines	225,4	..	..	..	222,5	71,4	..	20,8	<b>549,2</b>
Camp de Tarragona	126,5	..	..	..	227,4	55,8	..	17,7	<b>442,6</b>
Terres de l'Ebre	87,5	..	..	..	27,6	20,1	..	..	<b>140,6</b>
Àmbit de Ponent	144,1	..	..	..	71,1	35,6	..	..	<b>264,1</b>
Comarques Centrals	180,9	..	..	..	168,2	26,4	..	..	<b>394,1</b>
Alt Pirineu i Aran	29,9	..	..	..	16,9	7,6	..	1,5	<b>57,0</b>
<b>Total</b>	<b>1 635,1</b>	<b>49,2</b>	<b>78,5</b>	<b>30,9</b>	<b>3 194,1</b>	<b>481,7</b>	<b>27,8</b>	<b>179,7</b>	<b>5 677,0</b>

(1) Població que ha conegut als seus avis materns

.. Dades no significatives per al càlcul

### 3.8. Població segons usos lingüístics amb els avis materns(1). Catalunya. 2008

#### Àmbits territorials

%

	Només català	Més català que castellà	Ambdues	Més castellà que català	Només castellà	Només en combinacion d'altres llengües	Altres s de llengües	No consta	Total
Àmbit Metropolità	22,0	1,2	1,6	..	64,2	6,9	..	3,1	<b>100,0</b>
Comarques Gironines	41,0	..	..	..	40,5	13,0	..	3,8	<b>100,0</b>
Camp de Tarragona	28,6	..	..	..	51,4	12,6	..	4,0	<b>100,0</b>
Terres de l'Ebre	62,2	..	..	..	19,7	14,3	..	..	<b>100,0</b>
Àmbit de Ponent	54,6	..	..	..	26,9	13,5	..	..	<b>100,0</b>
Comarques Centrals	45,9	..	..	..	42,7	6,7	..	..	<b>100,0</b>
Alt Pirineu i Aran	52,5	..	..	..	29,7	13,3	..	2,5	<b>100,0</b>
<b>Total</b>	<b>28,8</b>	<b>0,9</b>	<b>1,4</b>	<b>0,5</b>	<b>56,3</b>	<b>8,5</b>	<b>0,5</b>	<b>3,2</b>	<b>100,0</b>

(1) Població que ha conegut als seus avis materns

.. Dades no significatives per al càlcul

### 3.9. Població segons usos lingüístics amb els avis materns(1). Catalunya. 2008

Sexe i grups d'edat

Milers de persones

	Només català	Més català que castellà	Ambdues	Més castellà que català	Només castellà	Només en altres llengües	Altres en combinacions de llengües	No consta	Total
<b>Sexe</b>									
Homes	763,3	20,3	43,1	..	1 566,9	269,1	16,0	79,2	<b>2 775,9</b>
Dones	871,9	29,0	35,4	..	1 627,2	212,6	..	100,5	<b>2 901,1</b>
<b>Grups d'edat</b>									
De 15 a 29 anys	360,1	..	28,8	..	701,1	164,1	..	..	<b>1 290,8</b>
De 30 a 44 anys	411,8	19,7	25,2	..	1 046,5	210,6	..	39,1	<b>1 768,4</b>
De 45 a 64 anys	478,1	..	..	..	920,2	74,8	..	70,9	<b>1 589,2</b>
De 65 anys i més	385,2	..	..	..	526,3	32,2	..	60,8	<b>1 028,5</b>
<b>Total</b>	<b>1 635,1</b>	<b>49,2</b>	<b>78,5</b>	<b>30,9</b>	<b>3 194,1</b>	<b>481,7</b>	<b>27,8</b>	<b>179,7</b>	<b>5 677,0</b>

(1) Població que ha conegut als seus avis materns

.. Dades no significatives per al càlcul

### 3.9. Població segons usos lingüístics amb els avis materns(1). Catalunya. 2008

Sexe i grups d'edat

%

	Només català	Més català que castellà	Ambdues	Més castellà que català	Només castellà	Només en altres llengües	Altres en combinacions de llengües	No consta	Total
<b>Sexe</b>									
Homes	27,5	0,7	1,6	..	56,4	9,7	0,6	2,9	<b>100,0</b>
Dones	30,1	1,0	1,2	..	56,1	7,3	..	3,5	<b>100,0</b>
<b>Grups d'edat</b>									
De 15 a 29 anys	27,9	..	2,2	..	54,3	12,7	..	..	<b>100,0</b>
De 30 a 44 anys	23,3	1,1	1,4	..	59,2	11,9	..	2,2	<b>100,0</b>
De 45 a 64 anys	30,1	..	..	..	57,9	4,7	..	4,5	<b>100,0</b>
De 65 anys i més	37,4	..	..	..	51,2	3,1	..	5,9	<b>100,0</b>
<b>Total</b>	<b>28,8</b>	<b>0,9</b>	<b>1,4</b>	<b>0,5</b>	<b>56,3</b>	<b>8,5</b>	<b>0,5</b>	<b>3,2</b>	<b>100,0</b>

(1) Població que ha conegut als seus avis materns

.. Dades no significatives per al càlcul

### 3.10. Població segons usos lingüístics amb els avis materns(1). Catalunya. 2008

Lloc de naixement

Milers de persones

	Només català	Més català que castellà	Ambdues	Més castellà que català	Només castellà	Només en combinacion altres llengües	Altres s de llengües	No consta	Total
Catalunya	1 592,1	46,9	70,9	24,9	1 508,9	18,1	..	95,0	<b>3 364,2</b>
Resta d'Espanya	28,6	..	..	..	1 197,0	29,1	..	66,1	<b>1 341,8</b>
Estranger	14,4	..	..	..	488,2	434,4	..	..	<b>971,1</b>
<b>Total</b>	<b>1 635,1</b>	<b>49,2</b>	<b>78,5</b>	<b>30,9</b>	<b>3 194,1</b>	<b>481,7</b>	<b>27,8</b>	<b>179,7</b>	<b>5 677,0</b>

(1) Població que ha conegut els seus avis materns

.. Dades no significatives per al càlcul

### 3.10. Població segons usos lingüístics amb els avis materns(1). Catalunya. 2008

Lloc de naixement

%

	Només català	Més català que castellà	Ambdues	Més castellà que català	Només castellà	Només en combinacion altres llengües	Altres s de llengües	No consta	Total
Catalunya	47,3	1,4	2,1	0,7	44,9	0,5	..	2,8	<b>100,0</b>
Resta d'Espanya	2,1	..	..	..	89,2	2,2	..	4,9	<b>100,0</b>
Estranger	1,5	..	..	..	50,3	44,7	..	..	<b>100,0</b>
<b>Total</b>	<b>28,8</b>	<b>0,9</b>	<b>1,4</b>	<b>0,5</b>	<b>56,3</b>	<b>8,5</b>	<b>0,5</b>	<b>3,2</b>	<b>100,0</b>

.. Dades no significatives per al càlcul

### 3.11. Població segons usos lingüístics amb els avis paterns(1). Catalunya. 2008

#### Àmbits territorials

Milers de persones

	Només català	Més català que castellà	Ambdues	Més castellà que català	Només castellà	Només en combinacion altres llengües	Altres s de llengües	No consta	Total
Àmbit Metropolità	824,2	38,9	69,3	28,6	2 324,2	247,9	..	151,7	<b>3 700,8</b>
Comarques Gironines	215,5	..	..	..	212,0	67,9	..	21,0	<b>531,8</b>
Camp de Tarragona	118,4	..	..	..	224,9	52,2	..	15,4	<b>427,2</b>
Terres de l'Ebre	88,8	..	..	..	25,5	18,6	..	..	<b>138,7</b>
Àmbit de Ponent	149,4	..	..	..	69,9	32,9	..	..	<b>261,1</b>
Comarques Centrals	176,7	..	..	..	155,9	25,6	..	..	<b>379,7</b>
Alt Pirineu i Aran	28,6	..	..	..	17,2	7,7	..	..	<b>56,5</b>
<b>Total</b>	<b>1 601,6</b>	<b>48,4</b>	<b>97,0</b>	<b>37,9</b>	<b>3 029,6</b>	<b>452,8</b>	<b>21,2</b>	<b>207,3</b>	<b>5 495,9</b>

(1) Població que ha conegut als seus avis paterns

.. Dades no significatives per al càlcul

### 3.11. Població segons usos lingüístics amb els avis paterns(1). Catalunya. 2008

#### Àmbits territorials

%

	Només català	Més català que castellà	Ambdues	Més castellà que català	Només castellà	Només en combinacion altres llengües	Altres s de llengües	No consta	Total
Àmbit Metropolità	22,3	1,1	1,9	0,8	62,8	6,7	..	4,1	<b>100,0</b>
Comarques Gironines	40,5	..	..	..	39,9	12,8	..	4,0	<b>100,0</b>
Camp de Tarragona	27,7	..	..	..	52,6	12,2	..	3,6	<b>100,0</b>
Terres de l'Ebre	64,0	..	..	..	18,4	13,4	..	..	<b>100,0</b>
Àmbit de Ponent	57,2	..	..	..	26,8	12,6	..	..	<b>100,0</b>
Comarques Centrals	46,5	..	..	..	41,1	6,7	..	..	<b>100,0</b>
Alt Pirineu i Aran	50,7	..	..	..	30,4	13,6	..	..	<b>100,0</b>
<b>Total</b>	<b>29,1</b>	<b>0,9</b>	<b>1,8</b>	<b>0,7</b>	<b>55,1</b>	<b>8,2</b>	<b>0,4</b>	<b>3,8</b>	<b>100,0</b>

(1) Població que ha conegut als seus avis paterns

.. Dades no significatives per al càlcul

### 3.12. Població segons usos lingüístics amb els avis paterns(1). Catalunya. 2008

#### Sexe i grups d'edat

Milers de persones

	Només català	Més català que castellà	Ambdues	Més castellà que català	Només castellà	Només en combinacions d'altres llengües	Altres llengües	No consta	Total
<b>Sexe</b>									
Homes	761,0	24,1	48,1	..	1 490,5	257,3	11,8	97,8	<b>2 707,8</b>
Dones	840,6	24,3	48,9	20,7	1 539,1	195,5	9,4	109,5	<b>2 788,1</b>
<b>Grups d'edat</b>									
De 15 a 29 anys	339,8	..	34,9	..	671,9	149,0	3,9	28,4	<b>1 252,0</b>
De 30 a 44 anys	413,7	..	27,5	..	976,4	201,4	5,8	41,9	<b>1 701,2</b>
De 45 a 64 anys	465,3	..	21,7	..	870,3	70,5	10,4	79,7	<b>1 536,0</b>
De 65 anys i més	382,8	..	..	..	510,9	31,8	1,1	57,4	<b>1 006,7</b>
<b>Total</b>	<b>1 601,6</b>	<b>48,4</b>	<b>97,0</b>	<b>37,9</b>	<b>3 029,6</b>	<b>452,8</b>	<b>21,2</b>	<b>207,3</b>	<b>5 495,9</b>

(1) Població que ha conegut als seus avis paterns

.. Dades no significatives per al càlcul

### 3.12. Població segons usos lingüístics amb els avis paterns(1). Catalunya. 2008

#### Sexe i grups d'edat

%

	Només català	Més català que castellà	Ambdues	Més castellà que català	Només castellà	Només en combinacions d'altres llengües	Altres llengües	No consta	Total
<b>Sexe</b>									
Homes	28,1	0,9	1,8	..	55,0	9,5	0,4	3,6	<b>100,0</b>
Dones	30,2	0,9	1,8	0,7	55,2	7,0	0,3	3,9	<b>100,0</b>
<b>Grups d'edat</b>									
De 15 a 29 anys	27,1	..	2,8	..	53,7	11,9	0,3	2,3	<b>100,0</b>
De 30 a 44 anys	24,3	..	1,6	..	57,4	11,8	0,3	2,5	<b>100,0</b>
De 45 a 64 anys	30,3	..	1,4	..	56,7	4,6	0,7	5,2	<b>100,0</b>
De 65 anys i més	38,0	..	..	..	50,8	3,2	0,1	5,7	<b>100,0</b>
<b>Total</b>	<b>29,1</b>	<b>0,9</b>	<b>1,8</b>	<b>0,7</b>	<b>55,1</b>	<b>8,2</b>	<b>0,4</b>	<b>3,8</b>	<b>100,0</b>

(1) Població que ha conegut als seus avis paterns

.. Dades no significatives per al càlcul



### 3.13. Població segons usos lingüístics amb els avis paterns(1). Catalunya. 2008

Lloc de naixement

Milers de persones

	Només català	Més català que castellà	Ambdues	Més castellà que català	Només castellà	Només en combinacions d'altres llengües	Altres llengües	No consta	Total
Catalunya	1 557,4	44,8	84,9	32,7	1 417,0	14,1	..	117,1	<b>3 273,4</b>
Resta d'Espanya	27,5	..	..	..	1 158,4	30,2	..	62,4	<b>1 301,1</b>
Estranger	16,2	..	..	..	452,7	407,2	..	26,4	<b>916,7</b>
<b>Total</b>	<b>1 601,6</b>	<b>48,4</b>	<b>97,0</b>	<b>37,9</b>	<b>3 029,6</b>	<b>452,8</b>	<b>21,2</b>	<b>207,3</b>	<b>5 495,9</b>

.. Dades no significatives per al càlcul

### 3.13. Població segons usos lingüístics amb els avis paterns(1). Catalunya. 2008

Lloc de naixement

%

	Només català	Més català que castellà	Ambdues	Més castellà que català	Només castellà	Només en combinacions d'altres llengües	Altres llengües	No consta	Total
Catalunya	47,6	1,4	2,6	1,0	43,3	0,4	..	3,6	<b>100,0</b>
Resta d'Espanya	2,1	..	..	..	89,0	2,3	..	4,8	<b>100,0</b>
Estranger	1,8	..	..	..	49,4	44,4	..	2,9	<b>100,0</b>
<b>Total</b>	<b>29,1</b>	<b>0,9</b>	<b>1,8</b>	<b>0,7</b>	<b>55,1</b>	<b>8,2</b>	<b>0,4</b>	<b>3,8</b>	<b>100,0</b>

.. Dades no significatives per al càlcul

### 3.14. Població segons usos lingüístics amb la parella(1). Catalunya. 2008

#### Àmbits territorials

Milers de persones

	Només català	Més català que castellà	Ambdues	Més castellà que català	Només castellà	Només en combinacions d'altres llengües	Altres llengües	No consta	Total
Àmbit Metropolità	888,1	79,2	210,4	226,7	2 095,9	136,1	73,9	..	<b>3 720,9</b>
Comarques Gironines	264,4	..	17,5	..	156,6	46,9	..	..	<b>517,3</b>
Camp de Tarragona	125,9	..	32,2	16,1	200,7	36,5	..	..	<b>426,5</b>
Terres de l'Ebre	94,3	..	..	..	23,1	16,6	..	..	<b>142,3</b>
Àmbit de Ponent	150,7	..	12,9	..	53,6	26,8	..	..	<b>259,8</b>
Comarques Centrals	191,3	..	15,9	..	117,7	22,1	..	..	<b>374,1</b>
Alt Pirineu i Aran	30,5	..	2,3	..	13,9	4,5	0,7	..	<b>55,1</b>
<b>Total</b>	<b>1 745,2</b>	<b>115,6</b>	<b>292,6</b>	<b>278,2</b>	<b>2 661,5</b>	<b>289,5</b>	<b>92,8</b>	..	<b>5 496,0</b>

(1) Població que té o ha tingut parella

.. Dades no significatives per al càlcul

### 3.14. Població segons usos lingüístics amb la parella(1). Catalunya. 2008

#### Àmbits territorials

%

	Només català	Més català que castellà	Ambdues	Més castellà que català	Només castellà	Només en combinacions d'altres llengües	Altres llengües	No consta	Total
Àmbit Metropolità	23,9	2,1	5,7	6,1	56,3	3,7	2,0	..	<b>100,0</b>
Comarques Gironines	51,1	..	3,4	..	30,3	9,1	..	..	<b>100,0</b>
Camp de Tarragona	29,5	..	7,6	3,8	47,1	8,6	..	..	<b>100,0</b>
Terres de l'Ebre	66,3	..	..	..	16,2	11,7	..	..	<b>100,0</b>
Àmbit de Ponent	58,0	..	4,9	..	20,6	10,3	..	..	<b>100,0</b>
Comarques Centrals	51,1	..	4,2	..	31,5	5,9	..	..	<b>100,0</b>
Alt Pirineu i Aran	55,4	..	4,1	..	25,3	8,2	1,3	..	<b>100,0</b>
<b>Total</b>	<b>31,8</b>	<b>2,1</b>	<b>5,3</b>	<b>5,1</b>	<b>48,4</b>	<b>5,3</b>	<b>1,7</b>	..	<b>100,0</b>

(1) Població que té o ha tingut parella

.. Dades no significatives per al càlcul

### 3.15. Població segons usos lingüístics amb la parella(1). Catalunya. 2008

Sexe i grups d'edat

Milers de persones

	Només català	Més català que castellà	Ambdues	Més castellà que català	Només castellà	Només en altres llengües	Altres en combinacions de llengües	No consta	Total
<b>Sexe</b>									
Homes	798,3	61,9	143,5	147,8	1 258,6	160,6	63,8	..	<b>2 646,8</b>
Dones	946,9	53,7	149,0	130,4	1 402,9	128,9	29,1	..	<b>2 849,3</b>
<b>Grups d'edat</b>									
De 15 a 29 anys	254,4	27,5	61,4	75,2	414,0	73,7	23,7	..	<b>941,7</b>
De 30 a 44 anys	482,3	46,9	97,2	106,3	840,1	140,4	47,9	..	<b>1 763,9</b>
De 45 a 64 anys	543,0	25,3	89,6	78,8	869,4	51,4	15,4	..	<b>1 676,7</b>
De 65 anys i més	465,6	15,9	44,4	17,9	538,1	24,0	..	..	<b>1 113,8</b>
<b>Total</b>	<b>1 745,2</b>	<b>115,6</b>	<b>292,6</b>	<b>278,2</b>	<b>2 661,5</b>	<b>289,5</b>	<b>92,8</b>	<b>20,6</b>	<b>5 496,0</b>

(1) Població que té o ha tingut parella

.. Dades no significatives per al càlcul

### 3.15. Població segons usos lingüístics amb la parella(1). Catalunya. 2008

Sexe i grups d'edat

%

	Només català	Més català que castellà	Ambdues	Més castellà que català	Només castellà	Només en altres llengües	Altres en combinacions de llengües	No consta	Total
<b>Sexe</b>									
Homes	30,2	2,3	5,4	5,6	47,6	6,1	2,4	..	<b>100,0</b>
Dones	33,2	1,9	5,2	4,6	49,2	4,5	1,0	..	<b>100,0</b>
<b>Grups d'edat</b>									
De 15 a 29 anys	27,0	2,9	6,5	8,0	44,0	7,8	2,5	..	<b>100,0</b>
De 30 a 44 anys	27,3	2,7	5,5	6,0	47,6	8,0	2,7	..	<b>100,0</b>
De 45 a 64 anys	32,4	1,5	5,3	4,7	51,9	3,1	0,9	..	<b>100,0</b>
De 65 anys i més	41,8	1,4	4,0	1,6	48,3	2,2	..	..	<b>100,0</b>
<b>Total</b>	<b>31,8</b>	<b>2,1</b>	<b>5,3</b>	<b>5,1</b>	<b>48,4</b>	<b>5,3</b>	<b>1,7</b>	<b>0,4</b>	<b>100,0</b>

(1) Població que té o ha tingut parella

.. Dades no significatives per al càlcul

### 3.16. Població segons usos lingüístics amb la parella(1). Catalunya. 2008

Lloc de naixement

Milers de persones

	Només català	Més català que castellà	Ambdues	Més castellà que català	Només castellà	Només en combinacions d'altres llengües	Altres llengües	No consta	Total
Catalunya	1 598,9	76,2	179,2	177,1	1 064,8	11,3	12,5	16,6	<b>3 136,5</b>
Resta d'Espanya	110,3	33,0	81,8	62,2	1 117,4	10,7	..	..	<b>1 425,1</b>
Estranger	36,0	..	31,6	38,9	479,3	267,5	73,4	..	<b>934,4</b>
<b>Total</b>	<b>1 745,2</b>	<b>115,6</b>	<b>292,6</b>	<b>278,2</b>	<b>2 661,5</b>	<b>289,5</b>	<b>92,8</b>	<b>20,6</b>	<b>5 496,0</b>

(1) Població que té o ha tingut parella

.. Dades no significatives per al càlcul

### 3.16. Població segons usos lingüístics amb la parella(1). Catalunya. 2008

Lloc de naixement

%

	Només català	Més català que castellà	Ambdues	Més castellà que català	Només castellà	Només en combinacions d'altres llengües	Altres llengües	No consta	Total
Catalunya	51,0	2,4	5,7	5,6	33,9	0,4	0,4	0,5	<b>100,0</b>
Resta d'Espanya	7,7	2,3	5,7	4,4	78,4	0,8	..	..	<b>100,0</b>
Estranger	3,9	..	3,4	4,2	51,3	28,6	7,9	..	<b>100,0</b>
<b>Total</b>	<b>31,8</b>	<b>2,1</b>	<b>5,3</b>	<b>5,1</b>	<b>48,4</b>	<b>5,3</b>	<b>1,7</b>	<b>0,4</b>	<b>100,0</b>

(1) Població que té o ha tingut parella

.. Dades no significatives per al càlcul

### 3.17. Població segons usos lingüístics amb el fill més gran(1). Catalunya. 2008

#### Àmbits territorials

Milers de persones

	Només català	Més català que castellà	Ambdues	Més castellà que català	Només castellà	Només en altres llengües	Altres en combinacions de llengües	No consta	Total
Àmbit Metropolità	841,8	81,3	232,3	176,1	1 127,0	68,1	72,8	..	2 611,1
Comarques Gironines	203,9	..	24,2	..	82,5	33,3	..	..	375,6
Camp de Tarragona	99,6	..	36,5	..	115,7	26,8	..	..	303,9
Terres de l'Ebre	72,3	..	..	..	13,8	12,0	..	..	103,6
Àmbit de Ponent	117,5	..	10,1	..	35,6	15,4	..	..	188,5
Comarques Centrals	156,0	..	27,7	..	60,5	14,3	..	..	283,5
Alt Pirineu i Aran	24,5	..	..	..	7,7	3,6	1,5	..	39,8
<b>Total</b>	<b>1 515,7</b>	<b>111,7</b>	<b>333,8</b>	<b>211,1</b>	<b>1 442,7</b>	<b>173,5</b>	<b>94,6</b>	..	<b>3 906,0</b>

(1) Població que té o ha tingut fills

.. Dades no significatives per al càlcul

### 3.17. Població segons usos lingüístics amb el fill més gran(1). Catalunya. 2008

#### Àmbits territorials

%

	Només català	Més català que castellà	Ambdues	Més castellà que català	Només castellà	Només en altres llengües	Altres en combinacions de llengües	No consta	Total
Àmbit Metropolità	32,2	3,1	8,9	6,7	43,2	2,6	2,8	..	100,0
Comarques Gironines	54,3	..	6,5	..	22,0	8,9	..	..	100,0
Camp de Tarragona	32,8	..	12,0	..	38,1	8,8	..	..	100,0
Terres de l'Ebre	69,8	..	..	..	13,3	11,5	..	..	100,0
Àmbit de Ponent	62,3	..	5,4	..	18,9	8,2	..	..	100,0
Comarques Centrals	55,0	..	9,8	..	21,3	5,0	..	..	100,0
Alt Pirineu i Aran	61,5	..	..	..	19,2	9,1	3,9	..	100,0
<b>Total</b>	<b>38,8</b>	<b>2,9</b>	<b>8,5</b>	<b>5,4</b>	<b>36,9</b>	<b>4,4</b>	<b>2,4</b>	..	<b>100,0</b>

(1) Població que té o ha tingut fills

.. Dades no significatives per al càlcul

### 3.18. Població segons usos lingüístics amb el fill més gran(1). Catalunya. 2008

#### Sexe i grups d'edat

Milers de persones

	Només català	Més català que castellà	Ambdues	Més castellà que català	Només castellà	Només en combinacions d'altres llengües	Altres llengües	No consta	Total
<b>Sexe</b>									
Homes	660,0	61,9	155,7	101,9	649,6	91,6	46,3	..	1 778,9
Dones	855,7	49,8	178,2	109,2	793,1	81,9	48,3	..	2 127,2
<b>Grups d'edat</b>									
De 15 a 29 anys	18,7	..	..	..	49,9	29,4	..	..	134,3
De 30 a 44 anys	451,7	47,6	129,5	91,1	351,0	90,7	56,5	..	1 233,5
De 45 a 64 anys	591,7	39,9	133,3	82,9	613,7	41,9	20,5	..	1 528,4
De 65 anys i més	453,6	19,0	61,6	24,2	428,1	11,5	..	..	1 009,8
<b>Total</b>	<b>1 515,7</b>	<b>111,7</b>	<b>333,8</b>	<b>211,1</b>	<b>1 442,7</b>	<b>173,5</b>	<b>94,6</b>	<b>22,8</b>	<b>3 906,0</b>

(1) Població que té o ha tingut fills

.. Dades no significatives per al càlcul

### 3.18. Població segons usos lingüístics amb el fill més gran(1). Catalunya. 2008

#### Sexe i grups d'edat

%

	Només català	Més català que castellà	Ambdues	Més castellà que català	Només castellà	Només en combinacions d'altres llengües	Altres llengües	No consta	Total
<b>Sexe</b>									
Homes	37,1	3,5	8,8	5,7	36,5	5,1	2,6	..	100,0
Dones	40,2	2,3	8,4	5,1	37,3	3,9	2,3	..	100,0
<b>Grups d'edat</b>									
De 15 a 29 anys	13,9	..	..	..	37,2	21,9	..	..	100,0
De 30 a 44 anys	36,6	3,9	10,5	7,4	28,5	7,3	4,6	..	100,0
De 45 a 64 anys	38,7	2,6	8,7	5,4	40,2	2,7	1,3	..	100,0
De 65 anys i més	44,9	1,9	6,1	2,4	42,4	1,1	..	..	100,0
<b>Total</b>	<b>38,8</b>	<b>2,9</b>	<b>8,5</b>	<b>5,4</b>	<b>36,9</b>	<b>4,4</b>	<b>2,4</b>	<b>0,6</b>	<b>100,0</b>

(1) Població que té o ha tingut fills

.. Dades no significatives per al càlcul

### 3.19. Població segons usos lingüístics amb el fill més gran(1). Catalunya. 2008

Lloc de naixement

Milers de persones

	Només català	Més català que castellà	Ambdues	Més castellà que català	Només castellà	Només en combinacion altres llengües	Altres s de llengües	No consta	Total
Catalunya	1 347,7	71,0	163,8	100,2	307,0	1,6	8,6	17,3	<b>2 017,1</b>
Resta d'Espanya	132,9	36,2	138,9	79,8	858,0	..	..	..	<b>1 262,4</b>
Estranger	35,1	..	31,1	31,2	277,8	166,5	77,9	..	<b>626,5</b>
<b>Total</b>	<b>1 515,7</b>	<b>111,7</b>	<b>333,8</b>	<b>211,1</b>	<b>1 442,7</b>	<b>173,5</b>	<b>94,6</b>	<b>22,8</b>	<b>3 906,0</b>

(1) Població que té o ha tingut fills

.. Dades no significatives per al càlcul

### 3.19. Població segons usos lingüístics amb el fill més gran(1). Catalunya. 2008

Lloc de naixement

%

	Només català	Més català que castellà	Ambdues	Més castellà que català	Només castellà	Només en combinacion altres llengües	Altres s de llengües	No consta	Total
Catalunya	66,8	3,5	8,1	5,0	15,2	0,1	0,4	0,9	<b>100,0</b>
Resta d'Espanya	10,5	2,9	11,0	6,3	68,0	..	..	..	<b>100,0</b>
Estranger	5,6	..	5,0	5,0	44,3	26,6	12,4	..	<b>100,0</b>
<b>Total</b>	<b>38,8</b>	<b>2,9</b>	<b>8,5</b>	<b>5,4</b>	<b>36,9</b>	<b>4,4</b>	<b>2,4</b>	<b>0,6</b>	<b>100,0</b>

(1) Població que té o ha tingut fills

.. Dades no significatives per al càlcul





#### **4. Usos lingüístics en els mitjans de comunicació**

---



## 4.1. Proporció mitjana d'hores de televisió segons la llengua(1). Catalunya. 2008

### Àmbits territorials

	%			
	Català	Castellà	Aranès	Altres
Àmbit Metropolità	39,0	59,5	..	1,5
Comarques Gironines	47,0	49,6	..	3,3
Camp de Tarragona	38,6	59,0	..	2,4
Terres de l'Ebre	43,6	51,7	..	4,8
Àmbit de Ponent	45,8	51,3	..	2,8
Comarques Centrals	50,8	47,5	..	1,6
Alt Pirineu i Aran	50,6	46,8	0,3	2,2
<b>Total</b>	<b>41,1</b>	<b>57,0</b>	<b>..</b>	<b>1,9</b>

(1) Població que veu la televisió habitualment

.. Dades no significatives per al càlcul

## 4.2. Proporció mitjana d'hores de ràdio segons la llengua(1). Catalunya. 2008

### Àmbits territorials

	%			
	Català	Castellà	Aranès	Altres
Àmbit Metropolità	46,2	53,3	..	0,5
Comarques Gironines	60,6	38,4	..	1,0
Camp de Tarragona	50,1	49,1	..	0,8
Terres de l'Ebre	56,0	43,5	..	0,5
Àmbit de Ponent	51,8	47,0	..	1,2
Comarques Centrals	64,1	34,8	..	1,0
Alt Pirineu i Aran	66,4	29,0	3,1	1,5
<b>Total</b>	<b>50,0</b>	<b>49,3</b>	<b>..</b>	<b>0,7</b>

(1) Població que escolta la ràdio habitualment

.. Dades no significatives per al càlcul

## 4.3. Proporció mitjana d'hores de lectura de premsa segons la llengua(1). Catalunya. 2008

### Àmbits territorials

	%			
	Català	Castellà	Aranès	Altres
Àmbit Metropolità	30,0	69,4	..	0,6
Comarques Gironines	55,3	43,4	..	1,3
Camp de Tarragona	40,8	57,4	..	1,7
Terres de l'Ebre	43,1	56,8	..	0,1
Àmbit de Ponent	50,1	49,2	..	0,7
Comarques Centrals	54,3	45,1	..	0,6
Alt Pirineu i Aran	49,2	49,3	0,2	1,3
<b>Total</b>	<b>35,9</b>	<b>63,3</b>	<b>..</b>	<b>0,7</b>

(1) Població que llegeix la premsa habitualment

.. Dades no significatives per al càlcul



## **5. Actituds en relació amb els usos lingüístics**

---



## 5.1. Actitud de la població que s'adreça en català i li contesten en castellà(1). Catalunya. 2008

### Àmbits territorials

Milers de persones

	Segueix parlant en català	Continua la conversa en castellà	Demana si li poden parlar en català	Mai s'adreça a ningú en català	Interromp la conversa	No consta	Total
Àmbit Metropolità	278,8	2 521,8	25,0	239,9	..	105,6	<b>3 172,5</b>
Comarques Gironines	108,1	319,6	17,0	27,5	..	..	<b>479,5</b>
Camp de Tarragona	66,6	259,0	..	17,8	..	17,3	<b>372,4</b>
Terres de l'Ebre	15,4	94,0	17,0	..	..	..	<b>133,2</b>
Àmbit de Ponent	48,8	186,6	..	..	..	..	<b>249,1</b>
Comarques Centrals	62,8	275,6	..	..	..	..	<b>361,7</b>
Alt Pirineu i Aran	6,5	44,1	..	2,3	..	0,9	<b>55,1</b>
<b>Total</b>	<b>586,9</b>	<b>3 700,7</b>	<b>80,7</b>	<b>306,1</b>	<b>..</b>	<b>142,8</b>	<b>4 823,4</b>

(1) Població que sap parlar català

.. Dades no significatives per al càlcul

## 5.1. Actitud de la població que s'adreça en català i li contesten en castellà(1). Catalunya. 2008

### Àmbits territorials

%

	Segueix parlant en català	Continua la conversa en castellà	Demana si li poden parlar en català	Mai s'adreça a ningú en català	Interromp la conversa	No consta	Total
Àmbit Metropolità	8,8	79,5	0,8	7,6	..	3,3	<b>100,0</b>
Comarques Gironines	22,5	66,7	3,5	5,7	..	..	<b>100,0</b>
Camp de Tarragona	17,9	69,6	..	4,8	..	4,6	<b>100,0</b>
Terres de l'Ebre	11,5	70,6	12,8	..	..	..	<b>100,0</b>
Àmbit de Ponent	19,6	74,9	..	..	..	..	<b>100,0</b>
Comarques Centrals	17,4	76,2	..	..	..	..	<b>100,0</b>
Alt Pirineu i Aran	11,8	80,0	..	4,1	..	1,6	<b>100,0</b>
<b>Total</b>	<b>12,2</b>	<b>76,7</b>	<b>1,7</b>	<b>6,3</b>	<b>..</b>	<b>3,0</b>	<b>100,0</b>

(1) Població que sap parlar català

.. Dades no significatives per al càlcul

## 5.2. Actitud de la població que s'adreça en català i li contesten en castellà(1). Catalunya. 2008

### Sexe i grups d'edat

Milers de persones

	Segueix parlant en català	Continua la conversa en castellà	Demana si li poden parlar en català	Mai s'adreça a ningú en català	Interromp la conversa	No consta	Total
<b>Sexe</b>							
Homes	250,3	1 833,5	39,1	161,2	..	76,6	<b>2 363,2</b>
Dones	336,6	1 867,3	41,6	144,9	..	66,3	<b>2 460,1</b>
<b>Grups d'edat</b>							
De 15 a 29 anys	120,8	880,4	14,2	91,1	..	33,9	<b>1 143,8</b>
De 30 a 44 anys	137,0	1 182,5	16,4	97,8	..	45,5	<b>1 479,7</b>
De 45 a 64 anys	174,4	1 027,3	26,5	74,8	..	46,3	<b>1 350,7</b>
De 65 anys i més	154,6	610,5	23,6	42,5	..	17,2	<b>849,2</b>
<b>Total</b>	<b>586,9</b>	<b>3 700,7</b>	<b>80,7</b>	<b>306,1</b>	<b>..</b>	<b>142,8</b>	<b>4 823,4</b>

(1) Població que sap parlar català

.. Dades no significatives per al càlcul

## 5.2. Actitud de la població que s'adreça en català i li contesten en castellà(1). Catalunya. 2008

### Sexe i grups d'edat

%

	Segueix parlant en català	Continua la conversa en castellà	Demana si li poden parlar en català	Mai s'adreça a ningú en català	Interromp la conversa	No consta	Total
<b>Sexe</b>							
Homes	10,6	77,6	1,7	6,8	..	3,2	<b>100,0</b>
Dones	13,7	75,9	1,7	5,9	..	2,7	<b>100,0</b>
<b>Grups d'edat</b>							
De 15 a 29 anys	10,6	77,0	1,2	8,0	..	3,0	<b>100,0</b>
De 30 a 44 anys	9,3	79,9	1,1	6,6	..	3,1	<b>100,0</b>
De 45 a 64 anys	12,9	76,1	2,0	5,5	..	3,4	<b>100,0</b>
De 65 anys i més	18,2	71,9	2,8	5,0	..	2,0	<b>100,0</b>
<b>Total</b>	<b>12,2</b>	<b>76,7</b>	<b>1,7</b>	<b>6,3</b>	<b>..</b>	<b>3,0</b>	<b>100,0</b>

(1) Població que sap parlar català

.. Dades no significatives per al càlcul



### 5.3. Actitud de la població que s'adreça en català i li contesten en castellà(1). Catalunya. 2008

Lloc de naixement

Milers de persones

	Segueix parlant en català	Continua la conversa en castellà	Demana si li poden parlar en català	Mai s'adreça a ningú en català	Interromp la conversa	No consta	Total
Catalunya	504,2	2 748,2	71,4	109,2	..	45,7	<b>3 484,4</b>
Resta d'Espanya	60,0	676,0	..	115,9	..	43,0	<b>898,3</b>
Estranger	22,7	276,5	..	81,0	..	54,2	<b>440,7</b>
<b>Total</b>	<b>586,9</b>	<b>3 700,7</b>	<b>80,7</b>	<b>306,1</b>	<b>..</b>	<b>142,8</b>	<b>4 823,4</b>

(1) Població que sap parlar català

.. Dades no significatives per al càlcul

### 5.3. Actitud de la població que s'adreça en català i li contesten en castellà(1). Catalunya. 2008

Lloc de naixement

%

	Segueix parlant en català	Continua la conversa en castellà	Demana si li poden parlar en català	Mai s'adreça a ningú en català	Interromp la conversa	No consta	Total
Catalunya	14,5	78,9	2,1	3,1	..	1,3	<b>100,0</b>
Resta d'Espanya	6,7	75,3	..	12,9	..	4,8	<b>100,0</b>
Estranger	5,1	62,7	..	18,4	..	12,3	<b>100,0</b>
<b>Total</b>	<b>12,2</b>	<b>76,7</b>	<b>1,7</b>	<b>6,3</b>	<b>..</b>	<b>3,0</b>	<b>100,0</b>

(1) Població que sap parlar català

.. Dades no significatives per al càlcul

## 5.4. Actitud de la població que s'adreça en castellà i li contesten en català(1). Catalunya. 2008

### Àmbits territorials

Milers de persones

	Segueix parlant en castellà	Continua la conversa en català	Demana si li poden parlar en castellà	Mai s'adreça a ningú en castellà	Interromp la conversa	No consta	Total
Àmbit Metropolità	330,4	2 590,1	36,9	132,1	..	75,2	<b>3 172,5</b>
Comarques Gironines	48,2	340,4	..	75,9	..	..	<b>479,5</b>
Camp de Tarragona	61,7	273,8	..	15,3	..	14,8	<b>372,4</b>
Terres de l'Ebre	8,8	95,5	..	23,9	..	..	<b>133,2</b>
Àmbit de Ponent	14,7	185,0	..	43,7	..	..	<b>249,1</b>
Comarques Centrals	18,4	306,8	..	28,1	..	..	<b>361,7</b>
Alt Pirineu i Aran	3,3	44,1	..	6,8	..	..	<b>55,1</b>
<b>Total</b>	<b>485,5</b>	<b>3 835,6</b>	<b>51,8</b>	<b>325,8</b>	<b>..</b>	<b>112,4</b>	<b>4 823,4</b>

(1) Població que sap parlar català

.. Dades no significatives per al càlcul

## 5.4. Actitud de la població que s'adreça en castellà i li contesten en català(1). Catalunya. 2008

### Àmbits territorials

%

	Segueix parlant en castellà	Continua la conversa en català	Demana si li poden parlar en castellà	Mai s'adreça a ningú en castellà	Interromp la conversa	No consta	Total
Àmbit Metropolità	10,4	81,6	1,2	4,2	..	2,4	<b>100,0</b>
Comarques Gironines	10,1	71,0	..	15,8	..	..	<b>100,0</b>
Camp de Tarragona	16,6	73,5	..	4,1	..	4,0	<b>100,0</b>
Terres de l'Ebre	6,6	71,7	..	17,9	..	..	<b>100,0</b>
Àmbit de Ponent	5,9	74,3	..	17,6	..	..	<b>100,0</b>
Comarques Centrals	5,1	84,8	..	7,8	..	..	<b>100,0</b>
Alt Pirineu i Aran	5,9	80,0	..	12,2	..	..	<b>100,0</b>
<b>Total</b>	<b>10,1</b>	<b>79,5</b>	<b>1,1</b>	<b>6,8</b>	<b>..</b>	<b>2,3</b>	<b>100,0</b>

(1) Població que sap parlar català

.. Dades no significatives per al càlcul

## 5.5. Actitud de la població que s'adreça en castellà i li contesten en català(1). Catalunya. 2008

### Sexe i grups d'edat

Milers de persones

	Segueix parlant en castellà	Continua la conversa en català	Demana si li poden parlar en castellà	Mai s'adreça a ningú en castellà	Interromp la conversa	No consta	Total
<b>Sexe</b>							
Homes	226,9	1 892,5	27,3	151,3	..	59,3	<b>2 363,2</b>
Dones	258,6	1 943,1	24,6	174,5	..	53,1	<b>2 460,1</b>
<b>Grups d'edat</b>							
De 15 a 29 anys	104,3	935,1	..	58,7	..	28,9	<b>1 143,8</b>
De 30 a 44 anys	159,3	1 191,7	..	79,1	..	34,5	<b>1 479,7</b>
De 45 a 64 anys	149,5	1 058,3	..	90,2	..	31,2	<b>1 350,7</b>
De 65 anys i més	72,4	650,5	..	97,8	..	17,8	<b>849,2</b>
<b>Total</b>	<b>485,5</b>	<b>3 835,6</b>	<b>51,8</b>	<b>325,8</b>	<b>..</b>	<b>112,4</b>	<b>4 823,4</b>

(1) Població que sap parlar català

.. Dades no significatives per al càlcul

## 5.5. Actitud de la població que s'adreça en castellà i li contesten en català(1). Catalunya. 2008

### Sexe i grups d'edat

%

	Segueix parlant en castellà	Continua la conversa en català	Demana si li poden parlar en castellà	Mai s'adreça a ningú en castellà	Interromp la conversa	No consta	Total
<b>Sexe</b>							
Homes	9,6	80,1	1,2	6,4	..	2,5	<b>100,0</b>
Dones	10,5	79,0	1,0	7,1	..	2,2	<b>100,0</b>
<b>Grups d'edat</b>							
De 15 a 29 anys	9,1	81,8	..	5,1	..	2,5	<b>100,0</b>
De 30 a 44 anys	10,8	80,5	..	5,3	..	2,3	<b>100,0</b>
De 45 a 64 anys	11,1	78,3	..	6,7	..	2,3	<b>100,0</b>
De 65 anys i més	8,5	76,6	..	11,5	..	2,1	<b>100,0</b>
<b>Total</b>	<b>10,1</b>	<b>79,5</b>	<b>1,1</b>	<b>6,8</b>	<b>..</b>	<b>2,3</b>	<b>100,0</b>

(1) Població que sap parlar català

.. Dades no significatives per al càlcul

## 5.6. Actitud de la població que s'adreça en castellà i li contesten en català(1). Catalunya. 2008

### Lloc de naixement

Milers de persones

	Segueix parlant en castellà	Continua la conversa en català	Demana si li poden parlar en castellà	Mai s'adreça a ningú en castellà	Interromp la conversa	No consta	Total
Catalunya	241,1	2 867,1	..	306,4	..	43,4	<b>3 480,3</b>
Resta d'Espanya	144,7	680,5	21,2	11,2	..	35,3	<b>897,6</b>
Estranger	99,7	286,1	..	..	..	31,6	<b>440,7</b>
<b>Total</b>	<b>485,5</b>	<b>3 835,6</b>	<b>51,8</b>	<b>325,8</b>	<b>..</b>	<b>112,4</b>	<b>4 823,4</b>

(1) Població que sap parlar català

.. Dades no significatives per al càlcul

## 5.6. Actitud de la població que s'adreça en castellà i li contesten en català(1). Catalunya. 2008

### Lloc de naixement

%

	Segueix parlant en castellà	Continua la conversa en català	Demana si li poden parlar en castellà	Mai s'adreça a ningú en castellà	Interromp la conversa	No consta	Total
Catalunya	6,9	82,4	..	8,8	..	1,2	<b>100,0</b>
Resta d'Espanya	16,1	75,8	2,4	1,2	..	3,9	<b>100,0</b>
Estranger	22,6	64,9	..	..	..	7,2	<b>100,0</b>
<b>Total</b>	<b>10,1</b>	<b>79,5</b>	<b>1,1</b>	<b>6,8</b>	<b>..</b>	<b>2,3</b>	<b>100,0</b>

(1) Població que sap parlar català

.. Dades no significatives per al càlcul

## **6. Opinions sobre l'ús del català**

---



## 6.1. "El parlar de les Illes Balears, el de la Comunitat Valenciana, el d'Andorra i el de Catalunya són maneres diferents de parlar la mateixa llengua" Àmbits territorials

Milers de persones

	Totalment d'acord	Més aviat d'acord	Més aviat en desacord	Totalment en desacord	Indiferent, no en té una opinió	No consta	Total
Àmbit Metropolità	2 060,9	1 063,7	172,7	79,0	383,4	386,0	<b>4 145,7</b>
Comarques Gironines	317,8	122,0	..	..	38,8	82,1	<b>587,2</b>
Camp de Tarragona	247,7	72,8	18,7	16,2	57,7	78,6	<b>491,7</b>
Terres de l'Ebre	97,2	33,6	6,5	7,7	..	11,9	<b>160,0</b>
Àmbit de Ponent	161,1	65,0	12,0	..	42,8	..	<b>294,7</b>
Comarques Centrals	211,4	117,8	13,3	..	39,8	33,6	<b>419,8</b>
Alt Pirineu i Aran	39,3	10,3	2,6	2,1	5,9	3,3	<b>63,5</b>
<b>Total</b>	<b>3 135,4</b>	<b>1 485,2</b>	<b>240,3</b>	<b>124,7</b>	<b>571,6</b>	<b>605,3</b>	<b>6 162,5</b>

.. Dades no significatives per al càlcul

## 6.1. "El parlar de les Illes Balears, el de la Comunitat Valenciana, el d'Andorra i el de Catalunya són maneres diferents de parlar la mateixa llengua" Àmbits territorials

%

	Totalment d'acord	Més aviat d'acord	Més aviat en desacord	Totalment en desacord	Indiferent, no en té una opinió	No consta	Total
Àmbit Metropolità	49,7	25,7	4,2	1,9	9,2	9,3	<b>100,0</b>
Comarques Gironines	54,1	20,8	..	..	6,6	14,0	<b>100,0</b>
Camp de Tarragona	50,4	14,8	3,8	3,3	11,7	16,0	<b>100,0</b>
Terres de l'Ebre	60,7	21,0	4,0	4,8	..	7,4	<b>100,0</b>
Àmbit de Ponent	54,7	22,1	4,1	..	14,5	..	<b>100,0</b>
Comarques Centrals	50,4	28,1	3,2	..	9,5	8,0	<b>100,0</b>
Alt Pirineu i Aran	61,9	16,3	4,1	3,3	9,3	5,1	<b>100,0</b>
<b>Total</b>	<b>50,9</b>	<b>24,1</b>	<b>3,9</b>	<b>2,0</b>	<b>9,3</b>	<b>9,8</b>	<b>100,0</b>

.. Dades no significatives per al càlcul

## 6.2.

### "El parlar de les Illes Balears, el de la Comunitat Valenciana, el d'Andorra i el de Catalunya són maneres diferents de parlar la mateixa llengua" Sexe i grups d'edat

Milers de persones

	Totalment d'acord	Més aviat d'acord	Més aviat en desacord	Totalment en desacord	Indiferent, no en té una opinió	No consta	Total
<b>Sexe</b>							
Homes	1 540,9	722,5	112,6	64,8	288,0	305,5	<b>3 034,2</b>
Dones	1 594,5	762,7	127,8	59,9	283,6	299,9	<b>3 128,4</b>
<b>Grups d'edat</b>							
De 15 a 29 anys	660,7	338,2	49,6	31,4	123,2	144,0	<b>1 347,1</b>
De 30 a 44 anys	908,3	485,7	71,2	34,5	177,0	215,5	<b>1 892,2</b>
De 45 a 64 anys	951,3	405,0	71,8	34,6	156,1	129,8	<b>1 748,7</b>
De 65 anys i més	615,1	256,3	47,7	24,2	115,2	116,1	<b>1 174,6</b>
<b>Total</b>	<b>3 135,4</b>	<b>1 485,2</b>	<b>240,3</b>	<b>124,7</b>	<b>571,6</b>	<b>605,3</b>	<b>6 162,5</b>

## 6.2.

### "El parlar de les Illes Balears, el de la Comunitat Valenciana, el d'Andorra i el de Catalunya són maneres diferents de parlar la mateixa llengua" Sexe i grups d'edat

%

	Totalment d'acord	Més aviat d'acord	Més aviat en desacord	Totalment en desacord	Indiferent, no en té una opinió	No consta	Total
<b>Sexe</b>							
Homes	50,8	23,8	3,7	2,1	9,5	10,1	<b>100,0</b>
Dones	51,0	24,4	4,1	1,9	9,1	9,6	<b>100,0</b>
<b>Grups d'edat</b>							
De 15 a 29 anys	49,0	25,1	3,7	2,3	9,1	10,7	<b>100,0</b>
De 30 a 44 anys	48,0	25,7	3,8	1,8	9,4	11,4	<b>100,0</b>
De 45 a 64 anys	54,4	23,2	4,1	2,0	8,9	7,4	<b>100,0</b>
De 65 anys i més	52,4	21,8	4,1	2,1	9,8	9,9	<b>100,0</b>
<b>Total</b>	<b>50,9</b>	<b>24,1</b>	<b>3,9</b>	<b>2,0</b>	<b>9,3</b>	<b>9,8</b>	<b>100,0</b>



## 6.3.

"El parlar de les Illes Balears, el de la Comunitat Valenciana, el d'Andorra i el de Catalunya són maneres diferents de parlar la mateixa llengua"  
Lloc de naixement

Milers de persones

	Totalment d'acord	Més aviat d'acord	Més aviat en desacord	Totalment en desacord	Indiferent, no en té una opinió	No consta	Total
Catalunya	2 157,7	915,7	141,9	63,2	240,2	95,7	<b>3 614,3</b>
Resta d'Espanya	682,4	368,4	75,6	38,5	197,4	135,9	<b>1 498,2</b>
Estranger	295,3	201,1	22,8	22,9	134,1	373,8	<b>1 050,1</b>
<b>Total</b>	<b>3 135,4</b>	<b>1 485,2</b>	<b>240,3</b>	<b>124,7</b>	<b>571,6</b>	<b>605,3</b>	<b>6 162,5</b>

## 6.3.

"El parlar de les Illes Balears, el de la Comunitat Valenciana, el d'Andorra i el de Catalunya són maneres diferents de parlar la mateixa llengua"  
Lloc de naixement

%

	Totalment d'acord	Més aviat d'acord	Més aviat en desacord	Totalment en desacord	Indiferent, no en té una opinió	No consta	Total
Catalunya	59,7	25,3	3,9	1,7	6,6	2,6	<b>100,0</b>
Resta d'Espanya	45,5	24,6	5,0	2,6	13,2	9,1	<b>100,0</b>
Estranger	28,1	19,2	2,2	2,2	12,8	35,6	<b>100,0</b>
<b>Total</b>	<b>50,9</b>	<b>24,1</b>	<b>3,9</b>	<b>2,0</b>	<b>9,3</b>	<b>9,8</b>	<b>100,0</b>

## 6.4. Població segons opinió sobre l'ús del català en l'actualitat. Catalunya. 2008

### Àmbits territorials

Milers de persones

	Molt	Bastant	Normal	Poc	Gens	No consta	Total
Àmbit Metropolità	628,6	1 552,9	1 040,7	784,2	..	116,4	<b>4 145,7</b>
Comarques Gironines	130,5	204,0	139,7	93,5	..	19,5	<b>587,2</b>
Camp de Tarragona	77,6	178,2	114,6	74,5	..	45,4	<b>491,7</b>
Terres de l'Ebre	117,3	25,4	9,2	..	..	..	<b>160,0</b>
Àmbit de Ponent	92,2	97,6	60,1	36,1	..	..	<b>294,7</b>
Comarques Centrals	66,1	197,8	87,4	62,0	..	..	<b>419,8</b>
Alt Pirineu i Aran	17,9	23,4	11,5	9,3	..	1,3	<b>63,5</b>
<b>Total</b>	<b>1 130,2</b>	<b>2 279,5</b>	<b>1 463,4</b>	<b>1 065,2</b>	<b>25,3</b>	<b>199,0</b>	<b>6 162,5</b>

.. Dades no significatives per al càlcul

## 6.4. Població segons opinió sobre l'ús del català en l'actualitat. Catalunya. 2008

### Àmbits territorials

%

	Molt	Bastant	Normal	Poc	Gens	No consta	Total
Àmbit Metropolità	15,2	37,5	25,1	18,9	..	2,8	<b>100,0</b>
Comarques Gironines	22,2	34,7	23,8	15,9	..	3,3	<b>100,0</b>
Camp de Tarragona	15,8	36,3	23,3	15,1	..	9,2	<b>100,0</b>
Terres de l'Ebre	73,3	15,9	5,8	..	..	..	<b>100,0</b>
Àmbit de Ponent	31,3	33,1	20,4	12,3	..	..	<b>100,0</b>
Comarques Centrals	15,7	47,1	20,8	14,8	..	..	<b>100,0</b>
Alt Pirineu i Aran	28,2	36,9	18,2	14,6	..	2,1	<b>100,0</b>
<b>Total</b>	<b>18,3</b>	<b>37,0</b>	<b>23,8</b>	<b>17,3</b>	<b>0,4</b>	<b>3,2</b>	<b>100,0</b>

.. Dades no significatives per al càlcul

## 6.5. Població segons opinió sobre l'ús del català en l'actualitat. Catalunya. 2008

### Sexe i grups d'edat

Milers de persones

	Molt	Bastant	Normal	Poc	Gens	No consta	Total
<b>Sexe</b>							
Homes	536,1	1 070,5	764,9	544,2	..	107,9	<b>3 034,2</b>
Dones	594,1	1 208,9	698,5	521,0	..	91,1	<b>3 128,4</b>
<b>Grups d'edat</b>							
De 15 a 29 anys	216,1	458,7	347,7	269,4	..	48,3	<b>1 347,1</b>
De 30 a 44 anys	329,5	712,6	475,4	302,4	..	72,3	<b>1 892,2</b>
De 45 a 64 anys	342,9	650,9	376,9	323,7	..	40,0	<b>1 748,7</b>
De 65 anys i més	241,7	457,3	263,4	169,7	..	38,3	<b>1 174,6</b>
<b>Total</b>	<b>1 130,2</b>	<b>2 279,5</b>	<b>1 463,4</b>	<b>1 065,2</b>	<b>25,3</b>	<b>199,0</b>	<b>6 162,5</b>

.. Dades no significatives per al càlcul

## 6.5. Població segons opinió sobre l'ús del català en l'actualitat. Catalunya. 2008

### Sexe i grups d'edat

%

	Molt	Bastant	Normal	Poc	Gens	No consta	Total
<b>Sexe</b>							
Homes	17,7	35,3	25,2	17,9	..	3,5	<b>100,0</b>
Dones	19,0	38,6	22,3	16,7	..	2,9	<b>100,0</b>
<b>Grups d'edat</b>							
De 15 a 29 anys	16,0	34,1	25,8	20,0	..	3,6	<b>100,0</b>
De 30 a 44 anys	17,4	37,7	25,1	16,0	..	3,8	<b>100,0</b>
De 45 a 64 anys	19,6	37,2	21,6	18,5	..	2,2	<b>100,0</b>
De 65 anys i més	20,6	38,9	22,4	14,5	..	3,3	<b>100,0</b>
<b>Total</b>	<b>18,3</b>	<b>37,0</b>	<b>23,8</b>	<b>17,3</b>	<b>0,4</b>	<b>3,2</b>	<b>100,0</b>

.. Dades no significatives per al càlcul

## 6.6. Població segons opinió sobre l'ús del català en l'actualitat. Catalunya. 2008

### Lloc de naixement

Milers de persones

	Molt	Bastant	Normal	Poc	Gens	No consta	Total
Catalunya	629,5	1 304,8	881,9	758,3	..	33,9	<b>3 614,3</b>
Resta d'Espanya	281,3	658,8	319,6	184,8	..	43,2	<b>1 498,2</b>
Estranger	219,4	315,9	261,8	122,1	..	121,9	<b>1 050,1</b>
<b>Total</b>	<b>1 130,2</b>	<b>2 279,5</b>	<b>1 463,4</b>	<b>1 065,2</b>	<b>25,3</b>	<b>199,0</b>	<b>6 162,5</b>

.. Dades no significatives per al càlcul

## 6.6. Població segons opinió sobre l'ús del català en l'actualitat. Catalunya. 2008

### Lloc de naixement

%

	Molt	Bastant	Normal	Poc	Gens	No consta	Total
Catalunya	17,4	36,1	24,4	21,0	..	0,9	<b>100,0</b>
Resta d'Espanya	18,8	44,0	21,3	12,3	..	2,9	<b>100,0</b>
Estranger	20,9	30,1	24,9	11,6	..	11,6	<b>100,0</b>
<b>Total</b>	<b>18,3</b>	<b>37,0</b>	<b>23,7</b>	<b>17,3</b>	<b>0,4</b>	<b>3,2</b>	<b>100,0</b>

.. Dades no significatives per al càlcul

## 6.7. Població segons opinió sobre l'ús del català 5 anys enrere. Catalunya. 2008

### Àmbits territorials

Milers de persones

	Més	Igual	Menys	No consta	Total
Àmbit Metropolità	1 390,2	1 578,1	853,8	323,5	<b>4 145,7</b>
Comarques Gironines	140,4	225,9	160,8	60,1	<b>587,2</b>
Camp de Tarragona	124,9	205,5	84,1	77,2	<b>491,7</b>
Terres de l'Ebre	38,0	92,3	19,6	10,0	<b>160,0</b>
Àmbit de Ponent	81,6	127,6	64,3	21,2	<b>294,7</b>
Comarques Centrals	114,9	194,1	82,2	28,6	<b>419,8</b>
Alt Pirineu i Aran	17,3	26,5	14,9	4,9	<b>63,5</b>
<b>Total</b>	<b>1 907,3</b>	<b>2 450,0</b>	<b>1 279,7</b>	<b>525,5</b>	<b>6 162,5</b>

## 6.7. Població segons opinió sobre l'ús del català 5 anys enrere. Catalunya. 2008

### Àmbits territorials

%

	Més	Igual	Menys	No consta	Total
Àmbit Metropolità	33,5	38,1	20,6	7,8	<b>100,0</b>
Comarques Gironines	23,9	38,5	27,4	10,2	<b>100,0</b>
Camp de Tarragona	25,4	41,8	17,1	15,7	<b>100,0</b>
Terres de l'Ebre	23,8	57,7	12,2	6,3	<b>100,0</b>
Àmbit de Ponent	27,7	43,3	21,8	7,2	<b>100,0</b>
Comarques Centrals	27,4	46,2	19,6	6,8	<b>100,0</b>
Alt Pirineu i Aran	27,2	41,7	23,4	7,7	<b>100,0</b>
<b>Total</b>	<b>31,0</b>	<b>39,8</b>	<b>20,8</b>	<b>8,5</b>	<b>100,0</b>

## 6.8. Població segons opinió sobre l'ús del català 5 anys enrere. Catalunya. 2008

### Sexe i grups d'edat

Milers de persones

	Més	Igual	Menys	No consta	Total
<b>Sexe</b>					
Homes	935,0	1 232,7	598,4	268,1	<b>3 034,2</b>
Dones	972,3	1 217,4	681,3	257,4	<b>3 128,4</b>
<b>Grups d'edat</b>					
De 15 a 29 anys	337,9	532,0	327,9	149,2	<b>1 347,1</b>
De 30 a 44 anys	575,6	751,0	378,3	187,3	<b>1 892,2</b>
De 45 a 64 anys	584,3	686,3	381,3	96,7	<b>1 748,7</b>
De 65 anys i més	409,5	480,7	192,1	92,3	<b>1 174,6</b>
<b>Total</b>	<b>1 907,3</b>	<b>2 450,0</b>	<b>1 279,7</b>	<b>525,5</b>	<b>6 162,5</b>

## 6.8. Població segons opinió sobre l'ús del català 5 anys enrere. Catalunya. 2008

### Sexe i grups d'edat

%

	Més	Igual	Menys	No consta	Total
<b>Sexe</b>					
Homes	30,8	40,6	19,7	8,8	<b>100,0</b>
Dones	31,1	38,9	21,8	8,2	<b>100,0</b>
<b>Grups d'edat</b>					
De 15 a 29 anys	25,1	39,5	24,3	11,1	<b>100,0</b>
De 30 a 44 anys	30,4	39,7	20,0	9,9	<b>100,0</b>
De 45 a 64 anys	33,4	39,2	21,8	5,5	<b>100,0</b>
De 65 anys i més	34,9	40,9	16,4	7,9	<b>100,0</b>
<b>Total</b>	<b>31,0</b>	<b>39,8</b>	<b>20,8</b>	<b>8,5</b>	<b>100,0</b>

## 6.9. Població segons opinió sobre l'ús del català 5 anys enrere. Catalunya. 2008

### Lloc de naixement

Milers de persones

	Més	Igual	Menys	No consta	Total
Catalunya	1 128,1	1 435,1	937,5	113,6	<b>3 614,3</b>
Resta d'Espanya	574,2	611,2	210,4	102,5	<b>1 498,2</b>
Estranger	205,1	403,8	131,8	309,4	<b>1 050,1</b>
<b>Total</b>	<b>1 907,3</b>	<b>2 450,0</b>	<b>1 279,7</b>	<b>525,5</b>	<b>6 162,5</b>

## 6.9. Població segons opinió sobre l'ús del català 5 anys enrere. Catalunya. 2008

### Lloc de naixement

%

	Més	Igual	Menys	No consta	Total
Catalunya	31,2	39,7	25,9	3,1	<b>100,0</b>
Resta d'Espanya	38,3	40,8	14,0	6,8	<b>100,0</b>
Estranger	19,5	38,5	12,6	29,5	<b>100,0</b>
<b>Total</b>	<b>31,0</b>	<b>39,8</b>	<b>20,8</b>	<b>8,5</b>	<b>100,0</b>

## 6.10. Població segons opinió sobre l'ús del català d'aquí a 5 anys. Catalunya. 2008

### Àmbits territorials

Milers de persones

	Més	Igual	Menys	No consta	Total
Àmbit Metropolità	1 397,7	1 459,2	846,4	442,3	<b>4 145,7</b>
Comarques Gironines	157,8	205,7	143,8	79,9	<b>587,2</b>
Camp de Tarragona	136,5	183,8	84,1	87,3	<b>491,7</b>
Terres de l'Ebre	33,5	90,2	21,6	14,8	<b>160,0</b>
Àmbit de Ponent	85,2	106,1	78,9	24,4	<b>294,7</b>
Comarques Centrals	127,0	154,7	92,9	45,2	<b>419,8</b>
Alt Pirineu i Aran	15,8	24,2	14,7	8,8	<b>63,5</b>
<b>Total</b>	<b>1 953,5</b>	<b>2 223,9</b>	<b>1 282,4</b>	<b>702,7</b>	<b>6 162,5</b>

## 6.10. Població segons opinió sobre l'ús del català d'aquí a 5 anys. Catalunya. 2008

### Àmbits territorials

%

	Més	Igual	Menys	No consta	Total
Àmbit Metropolità	33,7	35,2	20,4	10,7	<b>100,0</b>
Comarques Gironines	26,9	35,0	24,5	13,6	<b>100,0</b>
Camp de Tarragona	27,8	37,4	17,1	17,7	<b>100,0</b>
Terres de l'Ebre	20,9	56,4	13,5	9,2	<b>100,0</b>
Àmbit de Ponent	28,9	36,0	26,8	8,3	<b>100,0</b>
Comarques Centrals	30,3	36,8	22,1	10,8	<b>100,0</b>
Alt Pirineu i Aran	24,8	38,1	23,2	13,9	<b>100,0</b>
<b>Total</b>	<b>31,7</b>	<b>36,1</b>	<b>20,8</b>	<b>11,4</b>	<b>100,0</b>



## 6.11. Població segons opinió sobre l'ús del català d'aquí a 5 anys. Catalunya. 2008

### Sexe i grups d'edat

Milers de persones

	Més	Igual	Menys	No consta	Total
<b>Sexe</b>					
Homes	956,7	1 091,4	629,1	357,0	<b>3 034,2</b>
Dones	996,8	1 132,5	653,4	345,7	<b>3 128,4</b>
<b>Grups d'edat</b>					
De 15 a 29 anys	359,0	518,3	336,8	132,9	<b>1 347,1</b>
De 30 a 44 anys	634,7	673,8	378,3	205,3	<b>1 892,2</b>
De 45 a 64 anys	558,7	624,4	374,7	190,8	<b>1 748,7</b>
De 65 anys i més	401,1	407,3	192,5	173,7	<b>1 174,6</b>
<b>Total</b>	<b>1 953,5</b>	<b>2 223,9</b>	<b>1 282,4</b>	<b>702,7</b>	<b>6 162,5</b>

## 6.11. Població segons opinió sobre l'ús del català d'aquí a 5 anys. Catalunya. 2008

### Sexe i grups d'edat

%

	Més	Igual	Menys	No consta	Total
<b>Sexe</b>					
Homes	31,5	36,0	20,7	11,8	<b>100,0</b>
Dones	31,9	36,2	20,9	11,0	<b>100,0</b>
<b>Grups d'edat</b>					
De 15 a 29 anys	26,7	38,5	25,0	9,9	<b>100,0</b>
De 30 a 44 anys	33,5	35,6	20,0	10,9	<b>100,0</b>
De 45 a 64 anys	31,9	35,7	21,4	10,9	<b>100,0</b>
De 65 anys i més	34,1	34,7	16,4	14,8	<b>100,0</b>
<b>Total</b>	<b>31,7</b>	<b>36,1</b>	<b>20,8</b>	<b>11,4</b>	<b>100,0</b>

## 6.12. Població segons opinió sobre l'ús del català d'aquí a 5 anys. Catalunya. 2008

### Lloc de naixement

Milers de persones

	Més	Igual	Menys	No consta	Total
Catalunya	1 065,4	1 329,4	945,8	273,7	<b>3 614,3</b>
Resta d'Espanya	570,3	533,1	220,1	174,7	<b>1 498,2</b>
Estranger	317,8	361,4	116,5	254,3	<b>1 050,1</b>
<b>Total</b>	<b>1 953,5</b>	<b>2 223,9</b>	<b>1 282,4</b>	<b>702,7</b>	<b>6 162,5</b>

## 6.12. Població segons opinió sobre l'ús del català d'aquí a 5 anys. Catalunya. 2008

### Lloc de naixement

%

	Més	Igual	Menys	No consta	Total
Catalunya	29,5	36,8	26,2	7,6	<b>100,0</b>
Resta d'Espanya	38,1	35,6	14,7	11,7	<b>100,0</b>
Estranger	30,3	34,4	11,1	24,2	<b>100,0</b>
<b>Total</b>	<b>31,7</b>	<b>36,1</b>	<b>20,8</b>	<b>11,4</b>	<b>100,0</b>

## 6.13. Població segons coneixement de l'aranès com a llengua oficial. Catalunya. 2008

### Àmbits territorials

Milers de persones

	El coneix	No el coneix	No consta	Total
Àmbit Metropolità	1 605,3	2 434,6	105,8	<b>4 145,7</b>
Comarques Gironines	214,5	358,5	..	<b>587,2</b>
Camp de Tarragona	197,9	224,8	69,0	<b>491,7</b>
Terres de l'Ebre	62,9	97,1	..	<b>160,0</b>
Àmbit de Ponent	141,1	146,9	..	<b>294,7</b>
Comarques Centrals	182,5	223,1	14,2	<b>419,8</b>
Alt Pirineu i Aran	39,5	23,2	..	<b>63,5</b>
<b>Total</b>	<b>2 443,8</b>	<b>3 508,1</b>	<b>210,6</b>	<b>6 162,5</b>

.. Dades no significatives per al càlcul

## 6.13. Població segons coneixement de l'aranès com a llengua oficial. Catalunya. 2008

### Àmbits territorials

%

	El coneix	No el coneix	No consta	Total
Àmbit Metropolità	38,7	58,7	2,6	<b>100,0</b>
Comarques Gironines	36,5	61,0	..	<b>100,0</b>
Camp de Tarragona	40,2	45,7	14,0	<b>100,0</b>
Terres de l'Ebre	39,3	60,7	..	<b>100,0</b>
Àmbit de Ponent	47,9	49,9	..	<b>100,0</b>
Comarques Centrals	43,5	53,1	3,4	<b>100,0</b>
Alt Pirineu i Aran	62,3	36,6	..	<b>100,0</b>
<b>Total</b>	<b>39,7</b>	<b>56,9</b>	<b>3,4</b>	<b>100,0</b>

.. Dades no significatives per al càlcul

## 6.14. Població segons coneixement de l'aranès com a llengua oficial a Catalunya. Catalunya. 2008

### Sexe i grups d'edat

Milers de persones

	El coneix	No el coneix	No consta	Total
<b>Sexe</b>				
Homes	1 301,2	1 622,4	110,6	<b>3 034,2</b>
Dones	1 142,6	1 885,8	100,0	<b>3 128,4</b>
<b>Grups d'edat</b>				
De 15 a 29 anys	483,5	813,0	50,5	<b>1 347,1</b>
De 30 a 44 anys	711,4	1 112,6	68,2	<b>1 892,2</b>
De 45 a 64 anys	811,6	880,7	56,5	<b>1 748,7</b>
De 65 anys i més	437,3	701,8	35,4	<b>1 174,6</b>
<b>Total</b>	<b>2 443,8</b>	<b>3 508,1</b>	<b>210,6</b>	<b>6 162,5</b>

## 6.14. Població segons coneixement de l'aranès com a llengua oficial a Catalunya. Catalunya. 2008

### Sexe i grups d'edat

%

	El coneix	No el coneix	No consta	Total
<b>Sexe</b>				
Homes	42,9	53,5	3,6	<b>100,0</b>
Dones	36,5	60,3	3,2	<b>100,0</b>
<b>Grups d'edat</b>				
De 15 a 29 anys	35,9	60,4	3,7	<b>100,0</b>
De 30 a 44 anys	37,6	58,8	3,6	<b>100,0</b>
De 45 a 64 anys	46,4	50,4	3,2	<b>100,0</b>
De 65 anys i més	37,2	59,8	3,0	<b>100,0</b>
<b>Total</b>	<b>39,7</b>	<b>56,9</b>	<b>3,4</b>	<b>100,0</b>

## 6.15. Població segons coneixement de l'aranès com a llengua oficial a Catalunya. Catalunya. 2008

Lloc de naixement

Milers de persones

	El coneix	No el coneix	No consta	Total
Catalunya	1 817,3	1 745,8	51,2	<b>3 614,3</b>
Resta d'Espanya	479,9	962,0	56,4	<b>1 498,2</b>
Estranger	146,7	800,4	103,0	<b>1 050,1</b>
<b>Total</b>	<b>2 443,8</b>	<b>3 508,1</b>	<b>210,6</b>	<b>6 162,5</b>

## 6.15. Població segons coneixement de l'aranès com a llengua oficial a Catalunya. Catalunya. 2008

Lloc de naixement

%

	El coneix	No el coneix	No consta	Total
Catalunya	50,3	48,3	1,4	<b>100,0</b>
Resta d'Espanya	32,0	64,2	3,8	<b>100,0</b>
Estranger	14,0	76,2	9,8	<b>100,0</b>
<b>Total</b>	<b>39,7</b>	<b>56,9</b>	<b>3,4</b>	<b>100,0</b>

## 6.16. Població segons opinió de la llengua que li agradaria parlar en el futur. Catalunya. 2008

### Àmbits territorials

Milers de persones

	Només català	Més català que castellà	Ambdues	Més castellà que català	Només castellà	Només en altres llengües	Altres combinacions de llengües	No consta	Total
Àmbit Metropolità	456,1	592,5	1 778,4	324,5	458,8	..	475,8	38,5	<b>4 145,7</b>
Comarques Gironines	175,6	92,0	174,5	26,1	23,5	..	78,6	..	<b>587,2</b>
Camp de Tarragona	88,3	47,2	205,8	18,1	77,6	..	31,3	..	<b>491,7</b>
Terres de l'Ebre	68,0	19,4	33,2	..	..	..	29,0	..	<b>160,0</b>
Àmbit de Ponent	79,1	58,0	99,3	11,1	18,1	..	25,7	..	<b>294,7</b>
Comarques Centrals	124,5	83,7	142,8	16,2	21,3	..	25,5	..	<b>419,8</b>
Alt Pirineu i Aran	23,9	6,3	15,9	2,0	5,3	2,3	6,3	1,5	<b>63,5</b>
<b>Total</b>	<b>1 015,5</b>	<b>899,2</b>	<b>2 449,8</b>	<b>401,6</b>	<b>610,5</b>	<b>49,3</b>	<b>672,2</b>	<b>64,4</b>	<b>6 162,5</b>

.. Dades no significatives per al càlcul

## 6.16. Població segons opinió de la llengua que li agradaria parlar en el futur. Catalunya. 2008

### Àmbits territorials

%

	Només català	Més català que castellà	Ambdues	Més castellà que català	Només castellà	Només en altres llengües	Altres combinacions de llengües	No consta	Total
Àmbit Metropolità	11,0	14,3	42,9	7,8	11,1	..	11,5	0,9	<b>100,0</b>
Comarques Gironines	29,9	15,7	29,7	4,4	4,0	..	13,4	..	<b>100,0</b>
Camp de Tarragona	18,0	9,6	41,8	3,7	15,8	..	6,4	..	<b>100,0</b>
Terres de l'Ebre	42,5	12,1	20,7	..	..	..	18,1	..	<b>100,0</b>
Àmbit de Ponent	26,9	19,7	33,7	3,8	6,1	..	8,7	..	<b>100,0</b>
Comarques Centrals	29,6	19,9	34,0	3,9	5,1	..	6,1	..	<b>100,0</b>
Alt Pirineu i Aran	37,6	10,0	25,0	3,1	8,3	3,7	9,9	2,4	<b>100,0</b>
<b>Total</b>	<b>16,5</b>	<b>14,6</b>	<b>39,8</b>	<b>6,5</b>	<b>9,9</b>	<b>0,8</b>	<b>10,9</b>	<b>1,0</b>	<b>100,0</b>

.. Dades no significatives per al càlcul

## 6.17. Població segons opinió de la llengua que li agradaria parlar en el futur. Catalunya. 2008

### Sexe i grups d'edat

Milers de persones

	Només català	Més català que castellà	Ambdues	Més castellà que català	Només castellà	Només en altres llengües	Altres combinacions de llengües	No consta	Total
<b>Sexe</b>									
Homes	468,9	432,4	1 178,7	213,3	315,1	30,0	358,7	37,0	<b>3 034,2</b>
Dones	546,6	466,8	1 271,0	188,3	295,4	19,3	313,5	27,4	<b>3 128,4</b>
<b>Grups d'edat</b>									
De 15 a 29 anys	161,2	214,2	575,1	93,9	78,6	16,9	191,9	15,3	<b>1 347,1</b>
De 30 a 44 anys	228,2	304,7	791,7	126,0	119,8	14,7	284,7	22,6	<b>1 892,2</b>
De 45 a 64 anys	303,5	242,8	714,0	116,1	192,3	13,5	147,3	19,2	<b>1 748,7</b>
De 65 anys i més	322,6	137,5	369,0	65,6	219,8	..	48,4	..	<b>1 174,6</b>
<b>Total</b>	<b>1 015,5</b>	<b>899,2</b>	<b>2 449,8</b>	<b>401,6</b>	<b>610,5</b>	<b>49,3</b>	<b>672,2</b>	<b>64,4</b>	<b>6 162,5</b>

.. Dades no significatives per al càlcul

## 6.17. Població segons opinió de la llengua que li agradaria parlar en el futur. Catalunya. 2008

### Sexe i grups d'edat

%

	Només català	Més català que castellà	Ambdues	Més castellà que català	Només castellà	Només en altres llengües	Altres combinacions de llengües	No consta	Total
<b>Sexe</b>									
Homes	15,5	14,3	38,8	7,0	10,4	1,0	11,8	1,2	<b>100,0</b>
Dones	17,5	14,9	40,6	6,0	9,4	0,6	10,0	0,9	<b>100,0</b>
<b>Grups d'edat</b>									
De 15 a 29 anys	12,0	15,9	42,7	7,0	5,8	1,3	14,2	1,1	<b>100,0</b>
De 30 a 44 anys	12,1	16,1	41,8	6,7	6,3	0,8	15,0	1,2	<b>100,0</b>
De 45 a 64 anys	17,4	13,9	40,8	6,6	11,0	0,8	8,4	1,1	<b>100,0</b>
De 65 anys i més	27,5	11,7	31,4	5,6	18,7	..	4,1	..	<b>100,0</b>
<b>Total</b>	<b>16,5</b>	<b>14,6</b>	<b>39,8</b>	<b>6,5</b>	<b>9,9</b>	<b>0,8</b>	<b>10,9</b>	<b>1,0</b>	<b>100,0</b>

.. Dades no significatives per al càlcul

## 6.18. Població segons opinió de la llengua que li agradaria parlar en el futur. Catalunya. 2008

### Lloc de naixement

Milers de persones

	Només català	Més català que castellà	Ambdues	Més castellà que català	Només castellà	Només en altres llengües	Altres combinacions de llengües	No consta	Total
Catalunya	927,2	743,1	1 299,9	156,2	123,2	17,5	319,4	27,8	<b>3 614,3</b>
Resta d'Espanya	54,7	100,7	699,6	161,8	379,3	..	79,7	16,1	<b>1 498,2</b>
Estranger	33,5	55,5	450,3	83,6	107,9	25,6	273,2	20,5	<b>1 050,1</b>
<b>Total</b>	<b>1 015,5</b>	<b>899,2</b>	<b>2 449,8</b>	<b>401,6</b>	<b>610,5</b>	<b>49,3</b>	<b>672,2</b>	<b>64,4</b>	<b>6 162,5</b>

.. Dades no significatives per al càlcul

## 6.18. Població segons opinió de la llengua que li agradaria parlar en el futur. Catalunya. 2008

### Lloc de naixement

%

	Només català	Més català que castellà	Ambdues	Més castellà que català	Només castellà	Només en altres llengües	Altres combinacions de llengües	No consta	Total
Catalunya	25,7	20,6	36,0	4,3	3,4	0,5	8,8	0,8	<b>100,0</b>
Resta d'Espanya	3,7	6,7	46,7	10,8	25,3	..	5,3	1,1	<b>100,0</b>
Estranger	3,2	5,3	42,9	8,0	10,3	2,4	26,0	2,0	<b>100,0</b>
<b>Total</b>	<b>16,5</b>	<b>14,6</b>	<b>39,8</b>	<b>6,5</b>	<b>9,9</b>	<b>0,8</b>	<b>10,9</b>	<b>1,0</b>	<b>100,0</b>

.. Dades no significatives per al càlcul



## **7. Coneixement de llengües**

---



## 7.1. Població segons coneixement del català. Catalunya. 2008

### Àmbit territorial

Milers de persones

	Entendre'l	Parlar-lo	Llegir-lo	Escriure'l
Àmbit Metropolità	3 934,6	3 172,5	3 367,5	2 479,4
Comarques Gironines	558,5	479,5	474,7	372,3
Camp de Tarragona	440,0	372,4	394,3	306,4
Terres de l'Ebre	154,5	133,2	128,7	94,8
Àmbit de Ponent	275,2	249,1	254,7	203,2
Comarques Centrals	408,9	361,7	360,7	308,5
Alt Pirineu i Aran	60,6	55,1	53,8	42,7
<b>Catalunya</b>	<b>5 832,2</b>	<b>4 823,4</b>	<b>5 034,4</b>	<b>3 807,3</b>

## 7.1. Població segons coneixement del català. Catalunya. 2008

### Àmbit territorial

Taxes

	Entendre'l	Parlar-lo	Llegir-lo	Escriure'l
Àmbit Metropolità	94,9	76,5	81,2	59,8
Comarques Gironines	95,1	81,7	80,8	63,4
Camp de Tarragona	89,5	75,7	80,2	62,3
Terres de l'Ebre	96,5	83,2	80,4	59,2
Àmbit de Ponent	93,4	84,5	86,4	69,0
Comarques Centrals	97,4	86,2	85,9	73,5
Alt Pirineu i Aran	95,4	86,8	84,8	67,2
<b>Catalunya</b>	<b>94,6</b>	<b>78,3</b>	<b>81,7</b>	<b>61,8</b>

## 7.2. Població segons coneixement del català. Catalunya. 2008

### Sexe i grups d'edat

Milers de persones

	Entendre'l	Parlar-lo	Llegir-lo	Escriure'l
<b>Sexe</b>				
Homes	2 873,1	2 363,2	2 475,7	1 893,6
Dones	2 959,1	2 460,1	2 558,8	1 913,7
<b>Grups d'edat</b>				
De 15 a 29 anys	1 275,9	1 143,8	1 166,4	1 083,8
De 30 a 44 anys	1 783,8	1 479,7	1 572,5	1 306,7
De 45 a 64 anys	1 679,3	1 350,7	1 429,8	913,8
De 65 anys i més	1 093,2	849,2	865,7	503,0
<b>Catalunya</b>	<b>5 832,2</b>	<b>4 823,4</b>	<b>5 034,4</b>	<b>3 807,3</b>

## 7.2. Població segons coneixement del català. Catalunya. 2008

### Sexe i grups d'edat

Taxes

	Entendre'l	Parlar-lo	Llegir-lo	Escriure'l
<b>Sexe</b>				
Homes	94,7	77,9	81,6	62,4
Dones	94,6	78,6	81,8	61,2
<b>Grups d'edat</b>				
De 15 a 29 anys	94,7	84,9	86,6	80,5
De 30 a 44 anys	94,3	78,2	83,1	69,1
De 45 a 64 anys	96,0	77,2	81,8	52,3
De 65 anys i més	93,1	72,3	73,7	42,8
<b>Catalunya</b>	<b>94,6</b>	<b>78,3</b>	<b>81,7</b>	<b>61,8</b>

### 7.3. Població segons coneixement del català. Catalunya. 2008

Lloc de naixement

Milers de persones

	Entendre'l	Parlar-lo	Llegir-lo	Escriure'l
Catalunya	3 598,0	3 484,4	3 491,4	3 071,8
Resta d'Espanya	1 385,3	898,3	1 007,4	470,9
Estranger	849,0	440,7	535,6	264,5
<b>Total</b>	<b>5 832,2</b>	<b>4 823,4</b>	<b>5 034,4</b>	<b>3 807,3</b>

### 7.3. Població segons coneixement del català. Catalunya. 2008

Lloc de naixement

Taxes

	Entendre'l	Parlar-lo	Llegir-lo	Escriure'l
Catalunya	99,5	96,4	96,6	85,0
Resta d'Espanya	92,5	60,0	67,2	31,4
Estranger	80,9	42,0	51,0	25,2
<b>Total</b>	<b>94,6</b>	<b>78,3</b>	<b>81,7</b>	<b>61,8</b>

## 7.4. Població segons coneixement del castellà. Catalunya. 2008

### Àmbit territorial

Milers de persones

	Entendre'l	Parlar-lo	Llegir-lo	Escriure'l
Àmbit Metropolità	4 145,7	4 143,2	4 071,0	4 009,3
Comarques Gironines	586,2	583,9	559,6	548,5
Camp de Tarragona	490,2	488,8	470,5	457,5
Terres de l'Ebre	160,0	158,9	154,2	149,6
Àmbit de Ponent	293,9	292,8	284,6	272,5
Comarques Centrals	419,0	416,0	401,6	393,3
Alt Pirineu i Aran	63,3	63,3	61,5	60,6
<b>Catalunya</b>	<b>6 158,4</b>	<b>6 146,8</b>	<b>6 002,9</b>	<b>5 891,3</b>

## 7.4. Població segons coneixement del castellà. Catalunya. 2008

### Àmbit territorial

Taxes

	Entendre'l	Parlar-lo	Llegir-lo	Escriure'l
Àmbit Metropolità	100,0	99,9	98,2	96,7
Comarques Gironines	99,8	99,4	95,3	93,4
Camp de Tarragona	99,7	99,4	95,7	93,0
Terres de l'Ebre	100,0	99,3	96,3	93,5
Àmbit de Ponent	99,7	99,4	96,6	92,5
Comarques Centrals	99,8	99,1	95,7	93,7
Alt Pirineu i Aran	99,8	99,8	97,0	95,5
<b>Catalunya</b>	<b>99,9</b>	<b>99,7</b>	<b>97,4</b>	<b>95,6</b>

## 7.5. Població segons coneixement del castellà. Catalunya. 2008

### Sexe i grups d'edat

Milers de persones

	Entendre'l	Parlar-lo	Llegir-lo	Escriure'l
<b>Sexe</b>				
Homes	3 033,4	3 029,5	2 959,9	2 901,9
Dones	3 125,0	3 117,3	3 043,0	2 989,4
<b>Grups d'edat</b>				
De 15 a 29 anys	1 345,5	1 343,7	1 314,8	1 293,9
De 30 a 44 anys	1 889,6	1 888,8	1 836,8	1 805,4
De 45 a 64 anys	1 748,7	1 746,8	1 726,4	1 698,1
De 65 anys i més	1 174,6	1 167,5	1 124,9	1 094,0
<b>Catalunya</b>	<b>6 158,4</b>	<b>6 146,8</b>	<b>6 002,9</b>	<b>5 891,3</b>

## 7.5. Població segons coneixement del castellà. Catalunya. 2008

### Sexe i grups d'edat

Taxes

	Entendre'l	Parlar-lo	Llegir-lo	Escriure'l
<b>Sexe</b>				
Homes	100,0	99,8	97,6	95,6
Dones	99,9	99,6	97,3	95,6
<b>Grups d'edat</b>				
De 15 a 29 anys	99,9	99,7	97,6	96,1
De 30 a 44 anys	99,9	99,8	97,1	95,4
De 45 a 64 anys	100,0	99,9	98,7	97,1
De 65 anys i més	100,0	99,4	95,8	93,1
<b>Catalunya</b>	<b>99,9</b>	<b>99,7</b>	<b>97,4</b>	<b>95,6</b>

**7.6. Població segons coneixement del castellà. Catalunya. 2008**  
**Lloc de naixement**

*Milers de persones*

	Entendre'l	Parlar-lo	Llegir-lo	Escriure'l
Catalunya	3 614,3	3 606,2	3 590,5	3 565,8
Resta d'Espanya	1 498,2	1 498,2	1 458,1	1 431,3
Estranger	1 045,9	1 042,4	954,2	894,3
<b>Total</b>	<b>6 158,4</b>	<b>6 146,8</b>	<b>6 002,9</b>	<b>5 891,3</b>

**7.6. Població segons coneixement del castellà. Catalunya. 2008**  
**Lloc de naixement**

*Taxes*

	Entendre'l	Parlar-lo	Llegir-lo	Escriure'l
Catalunya	100,0	99,8	99,3	98,7
Resta d'Espanya	100,0	100,0	97,3	95,5
Estranger	99,6	99,3	90,9	85,2
<b>Total</b>	<b>99,9</b>	<b>99,7</b>	<b>97,4</b>	<b>95,6</b>



## 7.7. Població segons coneixement de l'anglès. Catalunya. 2008

### Àmbit territorial

Milers de persones

	Entendre'l	Parlar-lo	Llegir-lo	Escriure'l
Àmbit Metropolità	1 389,5	1 164,4	1 230,5	1 067,0
Comarques Gironines	170,3	143,6	145,1	129,2
Camp de Tarragona	148,2	110,6	117,7	94,7
Terres de l'Ebre	43,4	34,4	36,9	30,4
Àmbit de Ponent	93,3	70,6	77,4	67,2
Comarques Centrals	106,7	89,7	92,4	81,0
Alt Pirineu i Aran	19,3	16,1	16,7	13,8
<b>Catalunya</b>	<b>1 970,8</b>	<b>1 629,4</b>	<b>1 716,7</b>	<b>1 483,5</b>

## 7.7. Població segons coneixement de l'anglès. Catalunya. 2008

### Àmbit territorial

Taxes

	Entendre'l	Parlar-lo	Llegir-lo	Escriure'l
Àmbit Metropolità	33,5	28,1	29,7	25,7
Comarques Gironines	29,0	24,5	24,7	22,0
Camp de Tarragona	30,1	22,5	23,9	19,3
Terres de l'Ebre	27,1	21,5	23,0	19,0
Àmbit de Ponent	31,7	23,9	26,3	22,8
Comarques Centrals	25,4	21,4	22,0	19,3
Alt Pirineu i Aran	30,4	25,3	26,2	21,8
<b>Catalunya</b>	<b>32,0</b>	<b>26,4</b>	<b>27,9</b>	<b>24,1</b>

## 7.8. Població segons coneixement de l'anglès. Catalunya. 2008

### Sexe i grups d'edat

Milers de persones

	Entendre'l	Parlar-lo	Llegir-lo	Escriure'l
<b>Sexe</b>				
Homes	1 007,0	838,7	880,4	751,1
Dones	963,8	790,8	836,2	732,3
<b>Grups d'edat</b>				
De 15 a 29 anys	757,6	642,8	691,1	634,7
De 30 a 44 anys	768,2	639,2	668,2	564,7
De 45 a 64 anys	354,9	283,9	291,6	234,7
De 65 anys i més	90,1	63,5	65,8	49,4
<b>Catalunya</b>	<b>1 970,8</b>	<b>1 629,4</b>	<b>1 716,7</b>	<b>1 483,5</b>

## 7.8. Població segons coneixement de l'anglès. Catalunya. 2008

### Sexe i grups d'edat

Taxes

	Entendre'l	Parlar-lo	Llegir-lo	Escriure'l
<b>Sexe</b>				
Homes	33,2	27,6	29,0	24,8
Dones	30,8	25,3	26,7	23,4
<b>Grups d'edat</b>				
De 15 a 29 anys	56,2	47,7	51,3	47,1
De 30 a 44 anys	40,6	33,8	35,3	29,8
De 45 a 64 anys	20,3	16,2	16,7	13,4
De 65 anys i més	7,7	5,4	5,6	4,2
<b>Catalunya</b>	<b>32,0</b>	<b>26,4</b>	<b>27,9</b>	<b>24,1</b>

## 7.9. Població segons coneixement de l'anglès. Catalunya. 2008

### Lloc de naixement

Milers de persones

	Entendre'l	Parlar-lo	Llegir-lo	Escriure'l
Catalunya	1 433,7	1 167,6	1 264,1	1 094,8
Resta d'Espanya	169,5	129,9	131,1	100,8
Estranger	367,6	331,9	321,5	287,9
<b>Total</b>	<b>1 970,8</b>	<b>1 629,4</b>	<b>1 716,7</b>	<b>1 483,5</b>

## 7.9. Població segons coneixement de l'anglès. Catalunya. 2008

### Lloc de naixement

Taxes

	Entendre'l	Parlar-lo	Llegir-lo	Escriure'l
Catalunya	39,7	32,3	35,0	30,3
Resta d'Espanya	11,3	8,7	8,8	6,7
Estranger	35,0	31,6	30,6	27,4
<b>Total</b>	<b>32,0</b>	<b>26,4</b>	<b>27,9</b>	<b>24,1</b>

## 7.10. Població segons coneixement del francès. Catalunya. 2008

Àmbit territorial

Milers de persones

	Entendre'l	Parlar-lo	Llegir-lo	Escriure'l
Àmbit Metropolità	845,5	667,0	687,3	501,7
Comarques Gironines	167,5	131,3	124,7	102,3
Camp de Tarragona	100,8	67,8	66,2	50,0
Terres de l'Ebre	37,1	31,3	26,9	20,1
Àmbit de Ponent	71,7	57,2	60,3	48,5
Comarques Centrals	64,1	49,5	54,6	43,1
Alt Pirineu i Aran	28,0	23,3	22,1	17,7
<b>Catalunya</b>	<b>1 314,6</b>	<b>1 027,4</b>	<b>1 042,1</b>	<b>783,3</b>

## 7.10. Població segons coneixement del francès. Catalunya. 2008

Àmbit territorial

Taxes

	Entendre'l	Parlar-lo	Llegir-lo	Escriure'l
Àmbit Metropolità	20,4	16,1	16,6	12,1
Comarques Gironines	28,5	22,4	21,2	17,4
Camp de Tarragona	20,5	13,8	13,5	10,2
Terres de l'Ebre	23,2	19,6	16,8	12,5
Àmbit de Ponent	24,3	19,4	20,4	16,5
Comarques Centrals	15,3	11,8	13,0	10,3
Alt Pirineu i Aran	44,1	36,7	34,8	27,9
<b>Catalunya</b>	<b>21,3</b>	<b>16,7</b>	<b>16,9</b>	<b>12,7</b>

## 7.11 Població segons coneixement del francès. Catalunya. 2008

Sexe i grups d'edat

Milers de persones

	Entendre'l	Parlar-lo	Llegir-lo	Escriure'l
<b>Sexe</b>				
Homes	627,9	506,0	487,4	350,2
Dones	686,7	521,4	554,7	433,2
<b>Grups d'edat</b>				
De 15 a 29 anys	237,5	180,6	178,7	146,6
De 30 a 44 anys	473,2	367,5	379,8	292,7
De 45 a 64 anys	447,7	364,2	364,4	266,4
De 65 anys i més	156,2	115,2	119,1	77,6
<b>Catalunya</b>	<b>1 314,6</b>	<b>1 027,4</b>	<b>1 042,1</b>	<b>783,3</b>

## 7.11 Població segons coneixement del francès. Catalunya. 2008

Sexe i grups d'edat

Taxes

	Entendre'l	Parlar-lo	Llegir-lo	Escriure'l
<b>Sexe</b>				
Homes	20,7	16,7	16,1	11,5
Dones	22,0	16,7	17,7	13,8
<b>Grups d'edat</b>				
De 15 a 29 anys	17,6	13,4	13,3	10,9
De 30 a 44 anys	25,0	19,4	20,1	15,5
De 45 a 64 anys	25,6	20,8	20,8	15,2
De 65 anys i més	13,3	9,8	10,1	6,6
<b>Catalunya</b>	<b>21,3</b>	<b>16,7</b>	<b>16,9</b>	<b>12,7</b>

## 7.12. Població segons coneixement del francès. Catalunya. 2008

Lloc de naixement

Milers de persones

	Entendre'l	Parlar-lo	Llegir-lo	Escriure'l
Catalunya	917,4	709,3	723,1	529,2
Resta d'Espanya	160,6	109,9	120,8	71,2
Estranger	236,6	208,3	198,2	182,9
<b>Total</b>	<b>1 314,6</b>	<b>1 027,4</b>	<b>1 042,1</b>	<b>783,3</b>

## 7.12. Població segons coneixement del francès. Catalunya. 2008

Lloc de naixement

Taxes

	Entendre'l	Parlar-lo	Llegir-lo	Escriure'l
Catalunya	25,4	19,6	20,0	14,6
Resta d'Espanya	10,7	7,3	8,1	4,7
Estranger	22,5	19,8	18,9	17,4
<b>Total</b>	<b>21,3</b>	<b>16,7</b>	<b>16,9</b>	<b>12,7</b>

## 7.13. Població segons coneixement d'altres llengües: parlar fluidament(1). Catalunya. 2008

Llengües més freqüents

Milers de persones

	Població	Taxes
Anglès	1 438,4	23,3
Francès	869,6	14,1
Alemany	98,6	1,6
Àrab	120,1	1,9
Gallec	68,8	1,1

(1) Quatre possibilitats de resposta

## 7.14. Població segons coneixement d'altres llengües: parlar fluidament(1). Catalunya. 2008

Àmbits territorials

Milers de persones

	Població		Taxes	
	Anglès	Francès	Anglès	Francès
Àmbit Metropolità	1 015,6	559,1	24,5	13,5
Comarques Gironines	140,7	122,8	24,0	20,9
Camp de Tarragona	98,5	55,1	20,0	11,2
Terres de l'Ebre	29,2	25,1	18,3	15,7
Àmbit de Ponent	61,1	40,2	20,7	13,7
Comarques Centrals	78,6	45,7	18,7	10,9
Alt Pirineu i Aran	14,8	21,6	23,4	34,0
<b>Catalunya</b>	<b>1 438,4</b>	<b>869,6</b>	<b>23,3</b>	<b>14,1</b>

(1) Quatre possibilitats de resposta

## 7.15. Població segons coneixement d'altres llengües: parlar fluidament(1). Catalunya. 2008

Sexe i grups d'edat

Milers de persones

	Població		Taxes	
	Anglès	Francès	Anglès	Francès
<b>Sexe</b>				
Homes	747,6	435,0	24,6	14,3
Dones	690,8	434,6	22,1	13,9
<b>Grups d'edat</b>				
De 15 a 29 anys	579,8	149,2	43,0	11,1
De 30 a 44 anys	558,1	308,4	29,5	16,3
De 45 a 64 anys	244,3	307,1	14,0	17,6
De 65 anys i més	56,1	104,8	4,8	8,9
<b>Catalunya</b>	<b>1 438,4</b>	<b>869,6</b>	<b>23,3</b>	<b>14,1</b>

(1) Quatre possibilitats de resposta

## 7.16. Població segons coneixement d'altres llengües: parlar fluidament(1). Catalunya. 2008

Lloc de naixement

Milers de persones

	Població		Taxes	
	Anglès	Francès	Anglès	Francès
Catalunya	1 022,9	589,3	28,3	16,3
Resta d'Espanya	112,7	96,5	7,5	6,4
Estranger	302,8	183,7	28,8	17,5
<b>Total</b>	<b>1 438,4</b>	<b>869,6</b>	<b>23,3</b>	<b>14,1</b>

(1) Quatre possibilitats de resposta

## 7.17. Població segons interès a aprendre català o millorar-ne els coneixements. 2008

### Àmbits territorials

Milers de persones

	Població			Taxes		
	Hi té interès	No hi té interès	No consta	Hi té interès	No hi té interès	No consta
Àmbit Metropolità	1 781,9	2 285,0	78,7	43,0	55,1	1,9
Comarques Gironines	258,1	319,9	..	43,9	54,5	..
Camp de Tarragona	179,7	276,9	35,1	36,6	56,3	7,1
Terres de l'Ebre	59,5	99,2	..	37,2	62,0	..
Àmbit de Ponent	141,3	149,5	..	48,0	50,7	..
Comarques Centrals	149,0	263,3	..	35,5	62,7	..
Alt Pirineu i Aran	28,3	34,3	..	44,6	54,0	..
<b>Catalunya</b>	<b>2 597,9</b>	<b>3 428,2</b>	<b>136,5</b>	<b>42,2</b>	<b>55,6</b>	<b>2,2</b>

.. Dades no significatives per al càlcul

## 7.18. Població segons interès a aprendre català o millorar-ne els coneixements. 2008

### Sexe i grups d'edat

Milers de persones

	Població			Taxes		
	Hi té interès	No hi té interès	No consta	Hi té interès	No hi té interès	No consta
<b>Sexe</b>						
Homes	1 204,6	1 773,6	56,0	39,7	58,5	1,8
Dones	1 393,3	1 654,6	80,5	44,5	52,9	2,6
<b>Grups d'edat</b>						
De 15 a 29 anys	624,0	694,9	28,1	46,3	51,6	2,1
De 30 a 44 anys	981,7	866,0	44,4	51,9	45,8	2,3
De 45 a 64 anys	779,1	934,1	35,5	44,6	53,4	2,0
De 65 anys i més	213,0	933,1	28,5	18,1	79,4	2,4
<b>Catalunya</b>	<b>2 597,9</b>	<b>3 428,2</b>	<b>136,5</b>	<b>42,2</b>	<b>55,6</b>	<b>2,2</b>

## 7.19. Població segons interès a aprendre català o millorar-ne els coneixements. 2008

### Lloc de naixement

Milers de persones

	Població			Taxes		
	Hi té interès	No hi té interès	No consta	Hi té interès	No hi té interès	No consta
Catalunya	1 358,9	2 192,0	63,4	37,6	60,6	1,8
Resta d'Espanya	517,6	932,0	48,6	34,5	62,2	3,2
Estranger	721,4	304,1	24,5	68,7	29,0	2,3
<b>Total</b>	<b>2 597,9</b>	<b>3 428,2</b>	<b>136,5</b>	<b>42,2</b>	<b>55,6</b>	<b>2,2</b>



## 7.20. Població segons interès a aprendre català o millorar-ne els coneixements. 2008

### Saber parlar i saber escriure català

Milers de persones

	Població			%		
	Hi té interès	No hi té interès	No consta	Hi té interès	No hi té interès	No consta
Parla català	1 996,3	2 736,0	91,0	76,8	79,8	70,4
No parla català	601,6	692,1	..	23,2	20,2	..
Escriu català	1 521,9	2 220,7	..	58,6	64,8	..
No escriu català	1 076,0	1 207,5	..	41,4	35,2	..
<b>Total</b>	<b>2 597,9</b>	<b>3 428,2</b>	<b>136,5</b>	<b>100,0</b>	<b>100,0</b>	<b>100,0</b>







## 8.1 Llengua inicial, d'identificació i habitual a la Val d'Aran

### 8.1.1 Població segons llengua inicial, d'identificació i habitual. Val d'Aran. 2008 Llengües més freqüents

Milers de persones

	Llengua inicial		Llengua identificació		Llengua habitual	
	Població	%	Població	%	Població	%
Aranès	1,9	22,4	2,3	27,1	2,0	23,4
Català	1,2	14,6	1,3	15,0	1,3	16,0
Castellà	3,1	37,3	3,0	36,0	3,2	38,0
Gallec	0,5	5,6	..	..	..	..
Altres llengües	1,2	14,5	1,2	14,5	1,0	11,8
Altres combinacions de llengües	..	..	..	..	0,8	9,1
No consta	..	..	..	..	..	..
<b>Total</b>	<b>8,4</b>	<b>100,0</b>	<b>8,4</b>	<b>100,0</b>	<b>8,4</b>	<b>100,0</b>

## 8.1.2 Població segons llengua inicial. Val d'Aran. 2008

### Sexe, grups d'edat i lloc de naixement

Milers de persones

	Aranès		Català		Castellà		Altres llengües	
	Població	%	Població	%	Població	%	Població	%
<b>Sexe</b>								
Homes	1,2	26,2	0,6	13,7	1,4	32,3	1,0	23,5
Dones	0,7	18,3	0,6	15,6	1,7	42,9	0,6	16,3
<b>Grups d'edat</b>								
De 15 a 29 anys	0,6	28,5	..	..	..	44,1	..	..
De 30 a 44 anys	..	..	..	..	1,2	38,9	0,8	27,5
De 45 a 64 anys	0,5	19,6	0,6	26,7	0,9	43,6	..	..
De 65 anys i més	0,4	40,1	..	..	0,5	37,3	..	..
<b>Lloc de naixement</b>								
Catalunya	1,8	41,8	1,2	27,7	1,0	24,4	..	..
Resta d'Espanya	..	..	..	..	1,4	70,8	0,5	24,0
Estranger	..	..	..	..	0,7	30,9	1,2	54,6
<b>Total</b>	<b>1,9</b>	<b>22,4</b>	<b>1,2</b>	<b>14,6</b>	<b>3,1</b>	<b>37,3</b>	<b>1,7</b>	<b>20,1</b>

	Altres combinacions de llengües		No consta		Total	
	Població	%	Població	%	Població	%
<b>Sexe</b>						
Homes	..	..	..	..	4,4	100,0
Dones	..	..	..	..	4,0	100,0
<b>Grups d'edat</b>						
De 15 a 29 anys	..	..	..	..	2,2	100,0
De 30 a 44 anys	..	..	..	..	2,8	100,0
De 45 a 64 anys	..	..	..	..	2,3	100,0
De 65 anys i més	..	..	..	..	1,1	100,0
<b>Lloc de naixement</b>						
Catalunya	..	..	..	..	4,2	100,0
Resta d'Espanya	..	..	..	..	2,0	100,0
Estranger	..	..	..	..	2,2	100,0
<b>Total</b>	..	..	..	..	<b>8,4</b>	<b>100,0</b>

.. Dades no significatives per al càlcul

### 8.1.3 Població segons llengua d'identificació. Val d'Aran. 2008

#### Sexe, grups d'edat i lloc de naixement

Milers de persones

	Aranès		Català		Castellà		Altres llengües	
	Població	%	Població	%	Població	%	Població	%
<b>Sexe</b>								
Homes	1,4	31,1	0,6	12,9	1,4	30,6	0,9	20,7
Dones	0,9	22,7	0,7	17,4	1,7	42,1	..	..
<b>Grups d'edat</b>								
De 15 a 29 anys	0,6	28,6	..	..	..	..	..	..
De 30 a 44 anys	0,4	15,8	..	..	1,3	46,1	0,7	23,6
De 45 a 64 anys	0,6	26,4	0,6	23,7	0,9	40,3	..	..
De 65 anys i més	0,6	55,0	..	..	3,0	..	..	..
<b>Lloc de naixement</b>								
Catalunya	2,0	46,4	1,1	27,0	0,9	21,4	..	..
Resta d'Espanya	..	..	..	..	1,4	69,5	..	..
Estranger	..	..	..	..	0,7	33,1	1,2	55,5
<b>Total</b>	<b>2,3</b>	<b>27,1</b>	<b>1,3</b>	<b>15,0</b>	<b>3,0</b>	<b>36,0</b>	<b>1,5</b>	<b>17,8</b>

	Altres combinacions de llengües		No consta		Total	
	Població	%	Població	%	Població	%
<b>Sexe</b>						
Homes	..	..	..	..	4,4	100,0
Dones	..	..	..	..	4,0	100,0
<b>Grups d'edat</b>						
De 15 a 29 anys	..	..	..	..	2,2	100,0
De 30 a 44 anys	..	..	..	..	2,8	100,0
De 45 a 64 anys	..	..	..	..	2,3	100,0
De 65 anys i més	..	..	..	..	1,1	100,0
<b>Lloc de naixement</b>						
Catalunya	..	..	..	..	4,2	100,0
Resta d'Espanya	..	..	..	..	2,0	100,0
Estranger	..	..	..	..	2,2	100,0
<b>Total</b>	..	..	..	..	8,4	100,0

.. Dades no significatives per al càlcul

## 8.1.4 Població segons llengua habitual. Val d'Aran. 2008

### Sexe, grups d'edat i lloc de naixement

Milers de persones

	Aranès		Català		Castellà		Altres llengües	
	Població	%	Població	%	Població	%	Població	%
<b>Sexe</b>								
Homes	1,2	27,1	0,6	13,8	1,5	34,0	0,7	16,2
Dones	0,8	19,3	0,7	18,5	1,7	42,4	..	..
<b>Grups d'edat</b>								
De 15 a 29 anys	..	..	..	..	0,6	27,0	..	..
De 30 a 44 anys	..	..	..	..	1,3	46,8	..	..
De 45 a 64 anys	0,6	25,6	0,5	23,2	1,0	41,2	..	..
De 65 anys i més	0,6	50,7	..	..	..	..	..	..
<b>Lloc de naixement</b>								
Catalunya	1,8	42,3	1,1	26,7	0,8	18,9	..	..
Resta d'Espanya	..	..	..	..	1,6	76,9	..	..
Estranger	..	..	..	..	0,8	38,7	1,0	45,1
<b>Total</b>	<b>2,0</b>	<b>23,4</b>	<b>1,3</b>	<b>16,0</b>	<b>3,2</b>	<b>38,0</b>	<b>1,1</b>	<b>13,3</b>

	Altres combinacions de llengües		No consta		Total	
	Població	%	Població	%	Població	%
<b>Sexe</b>						
Homes	..	..	..	..	4,4	100,0
Dones	..	..	..	..	4,0	100,0
<b>Grups d'edat</b>						
De 15 a 29 anys	..	..	..	..	2,2	100,0
De 30 a 44 anys	..	..	..	..	2,8	100,0
De 45 a 64 anys	..	..	..	..	2,3	100,0
De 65 anys i més	..	..	..	..	1,1	100,0
<b>Lloc de naixement</b>						
Catalunya	0,5	0,1	..	..	4,2	100,0
Resta d'Espanya	..	..	..	..	2,0	100,0
Estranger	..	..	..	..	2,2	100,0
<b>Total</b>	<b>0,8</b>	<b>9,1</b>	<b>..</b>	<b>..</b>	<b>8,4</b>	<b>100,0</b>

.. Dades no significatives per al càlcul



## 8.2 Usos lingüístics i àmbits d'ús a la Val d'Aran

### 8.2.1 Població segons usos lingüístics i àmbits d'ús. Val d'Aran. 2008

Total

Milers de persones

	Només en aranès	Només en català	Només en castellà	Català i aranès	Castellà i aranès	En català i castellà	
<b>Àmbits d'ús</b>							
Membres de la llar(1)	1,2	0,8	2,9	0,4	..	..	
Amistats	0,9	0,5	2,5	..	0,4	0,9	
Veïns	1,5	..	3,5	0,4	0,5	0,7	
Companyes d'estudi(2)	..	..	..	..	..	..	
Companyes de feina(3)	0,4	..	2,6	..	..	0,9	
Petit comerç	1,2	0,7	4,0	..	..	0,9	
Gran comerç	..	0,7	5,5	..	..	1,2	
Entitats financeres	1,1	1,4	3,9	0,5	..	0,5	
Personal mèdic	0,5	1,2	4,7	..	..	1,1	
Escriure notes personals	0,7	0,8	4,1	..	0,1	0,4	
				Altres combinacions de Català, castellà i aranès	Només en altres llengües	No consta	<b>Total</b>

#### Àmbits d'ús

Membres de la llar(1)	0,0	1,0	..	..	7,4
Amistats	1,2	..	1,1	..	8,4
Veïns	0,5	..	..	..	8,4
Companyes d'estudi(2)	..	..	..	..	1,3
Companyes de feina(3)	..	..	..	..	5,5
Petit comerç	0,8	..	..	..	8,4
Gran comerç	0,4	..	..	..	8,4
Entitats financeres	0,4	..	..	..	8,4
Personal mèdic	0,5	..	..	..	8,4
Escriure notes personals	..	0,7	..	1,1	8,4

(1) Població que viu en llars de dos membres i més

(2) Població que està cursant estudis

(3) Població ocupada

.. Dades no significatives per al càlcul

## 8.2.1 Població segons usos lingüístics i àmbits d'ús. Val d'Aran. 2008

Total

%

	Només en aranès	Només en català	Només en castellà	Català i aranès	Castellà i aranès	En català i castellà
<b>Àmbits d'ús</b>						
Membres de la llar(1)	16,0	10,3	39,6	5,8	..	..
Amistats	11,3	5,5	29,7	..	5,1	10,8
Veïns	18,2	..	42,2	4,5	6,5	8,3
Companys d'estudi(2)	..	..	..	..	..	..
Companys de feina(3)	7,3	..	46,9	..	..	16,0
Petit comerç	14,0	8,5	47,3	..	..	11,2
Gran comerç	..	7,8	65,0	..	..	13,7
Entitats financeres	13,7	16,4	46,5	6,2	..	6,3
Personal mèdic	6,3	13,9	55,7	..	..	13,1
Escriure notes personals	8,3	9,6	49,3	..	..	4,7

	Català, castellà i aranès	Només en altres llengües	Altres combinacio ns de llengües	No consta	Total
<b>Àmbits d'ús</b>					
Membres de la llar(1)	..	12,9	..	..	100,00
Amistats	14,8	..	12,7	..	100,00
Veïns	5,7	..	..	..	100,00
Companys d'estudi(2)	..	..	..	..	100,00
Companys de feina(3)	..	..	..	..	100,00
Petit comerç	9,1	..	..	..	100,00
Gran comerç	4,5	..	..	..	100,00
Entitats financeres	4,9	..	..	..	100,00
Personal mèdic	5,4	..	..	..	100,00
Escriure notes personals	..	8,4	..	12,7	100,00

(1) Població que viu en llars de dos membres i més

(2) Població que està cursant estudis

(3) Població ocupada

.. Dades no significatives per al càlcul

## 8. 3. Usos lingüístics amb membres de la família a la Val d'Aran

### 8.3.1 Població segons usos lingüístics amb membres de la família. Val d'Aran. 2008

Total

Milers de persones

	Només en aranès	Només en català	Només en castellà	Català i aranès	Castellà i aranès	En català i castellà
<b>Membres de la família</b>						
Mare	1,8	1,4	3,1	..	..	..
Pare	1,8	1,4	2,9	..	..	..
Avis materns(1)	1,5	1,3	2,5	..	..	..
Avis paterns(2)	1,7	1,1	2,6	..	..	..
Fill més gran(3)	1,0	0,7	1,9	..	..	..

	Català, castellà i aranès	Només en altres llengües	Altres combinacions de llengües	No consta	Total
<b>Membres de la família</b>					
Mare	..	1,7	..	..	<b>8,4</b>
Pare	..	1,6	..	..	<b>8,4</b>
Avis materns(1)	..	1,8	..	0,8	<b>8,3</b>
Avis paterns(2)	..	1,6	..	1,0	<b>8,2</b>
Fills(3)	..	..	..	..	<b>4,7</b>

(1) Població que ha conegut els seus avis materns

(2) Població que ha conegut els seus avis paterns

(3) Població que té fills o n'ha tingut

.. Dades no significatives per al càlcul

## 8.3.1 Població segons usos lingüístics amb membres de la família. Val d'Aran. 2008

Total

%

	Només en aranès	Només en català	Només en castellà	Català i aranès	Castellà i aranès	En català i castellà
<b>Membres de la família</b>						
Mare	21,8	16,3	36,8	..	..	..
Pare	21,8	16,5	34,1	..	..	..
Avis materns(1)	17,5	15,9	29,6	..	..	..
Avis paterns(2)	19,7	13,2	30,6	..	..	..
Fills(3)	22,3	15,8	40,0	..	..	..

	Català, castellà i aranès	Només en altres llengües	Altres combinacio ns de llengües	No en té	No consta	<b>Total</b>
<b>Membres de la família</b>						
Mare	..	19,8	..	..	..	<b>100,0</b>
Pare	..	19,2	..	..	..	<b>100,0</b>
Avis materns(1)	..	21,0	..	..	9,6	<b>100,0</b>
Avis paterns(2)	..	19,5	..	..	12,0	<b>100,0</b>
Fills(3)	..	..	..	..	..	<b>100,0</b>

(1) Població que ha conegut els seus avis materns

(2) Població que ha conegut els seus avis paterns

(3) Població que té fills o n'ha tingut

.. Dades no significatives per al càlcul

## 8. 4. Usos lingüístics en els mitjans de comunicació a la Val d'Aran

### 8.4.1 Usos lingüístics en l'audiència de ràdio, televisió i premsa. Val d'Aran 2008 Segons llengua

	%		
	Aranès	Català	Castellà
<b>Proporció mitjana d'hores de televisió segons la llengua</b>	2,1	32,1	61,6
<b>Proporció mitjana d'hores de ràdio segons la llengua</b>	19,7	43,2	34,3
<b>Proporció mitjana d'hores de lectura de premsa segons la llengua</b>	2,1	17,3	78,3
	Altres	No consta	Total
<b>Proporció mitjana d'hores de televisió segons la llengua</b>	4,2	..	<b>100,0</b>
<b>Proporció mitjana d'hores de ràdio segons la llengua</b>	2,9	..	<b>100,0</b>
<b>Proporció mitjana d'hores de lectura de premsa segons la llengua</b>	2,4	..	<b>100,0</b>

.. Dades no significatives per al càlcul

## 8.5 Oficialitat de l'aranès a la Val d'Aran

### 8.5.1 Població segons coneixement de l'aranès com a llengua oficial a Catalunya Sexe, grups d'edat i lloc de naixement

Milers de persones

	El coneix		No el coneix	
	Població	%	Població	%
<b>Sexe</b>				
Homes	3,8	85,2	0,6	13,3
Dones	3,3	83,9	0,6	15,1
<b>Grups d'edat</b>				
De 15 a 29 anys	1,9	87,9	..	..
De 30 a 44 anys	2,3	81,2	..	..
De 45 a 64 anys	2,0	87,7	..	..
De 65 anys i més	0,9	80,0	..	..
<b>Lloc de naixement</b>				
Catalunya	4,0	95,3	..	..
Resta d'Espanya	1,6	79,5	..	..
Estranger	1,5	68,4	0,6	29,5
<b>Total</b>	<b>7,1</b>	<b>84,6</b>	<b>1,2</b>	<b>14,2</b>

.. Dades no significatives per al càlcul

## 8.6 Coneixement de l'aranès a la Val d'Aran

### 8.6.1 Població segons coneixement de l'aranès. Catalunya. 2008 Sexe, grups d'edat i lloc de naixement

Milers de persones

	Entendre'l	Parlar-lo	Llegir-lo	Escriure'l
<b>Sexe</b>				
Homes	3,57	2,53	2,70	1,57
Dones	3,00	2,24	2,29	1,36
<b>Grups d'edat</b>				
De 15 a 29 anys	1,65	1,34	1,39	1,24
De 30 a 44 anys	1,86	1,23	1,36	0,80
De 45 a 64 anys	2,07	1,41	1,60	0,68
De 65 anys i més	1,00	0,79	0,64	..
<b>Lloc de naixement</b>				
Catalunya	4,13	3,67	3,62	2,16
Resta d'Espanya	1,61	0,70	0,88	..
Estranger	0,84	..	..	..
<b>Total</b>	<b>6,57</b>	<b>4,77</b>	<b>4,99</b>	<b>2,93</b>

.. Dades no significatives pel càlcul

### 8.6.1 Població segons coneixement de l'aranès. Catalunya. 2008 Sexe, grups d'edat i lloc de naixement

Taxes

	Entendre'l	Parlar-lo	Llegir-lo	Escriure'l
<b>Sexe</b>				
Homes	80,5	57,1	61,0	35,4
Dones	75,7	56,5	57,6	34,2
<b>Grups d'edat</b>				
De 15 a 29 anys	76,6	62,2	64,5	57,7
De 30 a 44 anys	65,9	43,5	48,3	28,4
De 45 a 64 anys	88,8	60,7	68,7	29,1
De 65 anys i més	90,8	72,2	58,0	..
<b>Lloc de naixement</b>				
Catalunya	98,1	87,3	85,9	51,4
Resta d'Espanya	79,2	34,6	43,5	..
Estranger	38,7	..	..	..
<b>Total</b>	<b>78,2</b>	<b>56,8</b>	<b>59,4</b>	<b>34,8</b>

.. Dades no significatives pel càlcul





## **9. Dades enllaçades 2003-2008**

---



## 9.1. Llengua inicial, d'identificació i habitual

### 9.1.1 Població segons llengua inicial. Catalunya. 2003-2008 Llengües més freqüents

*Milers de persones*

	Població		%	
	2003	2008	2003	2008
Català	2 036,2	1 949,5	36,2	31,6
Castellà	3 155,1	3 389,0	56,1	55,0
Ambdues	141,6	236,5	2,5	3,8
Àrab	..	162,3	..	2,6
Aranès	..	3,2	..	0,1
Romanès	..	56,8	..	0,9
Gallec	71,4	36,5	1,3	0,6
Francès	39,4	31,1	0,7	0,5
Portuguès	..	26,9	..	0,4
Rus	..	20,2	..	0,3
Anglès	..	22,1	..	0,4
Altres llengües	74,6	178,2	1,3	2,9
Altres combinacions de llengües	..	..	..	..
No consta	24,0	..	0,4	..
<b>Total</b>	<b>5 619,5</b>	<b>6 162,5</b>	<b>100,0</b>	<b>100,0</b>

.. Dades no significatives per al càlcul

### 9.1.2 Població segons llengua d'identificació. Catalunya. 2003-2008 Llengües més freqüents

*Milers de persones*

	Població		%	
	2003	2008	2003	2008
Català	2 491,9	2 295,3	44,3	37,2
Castellà	2 668,8	2 867,5	47,5	46,5
Ambdues	278,6	542,8	5,0	8,8
Àrab	..	149,2	..	2,4
Aranès	..	2,3	..	0,0
Romanès	..	49,3	..	0,8
Gallec	24,5	8,7	0,4	0,1
Francès	..	13,9	..	0,2
Portuguès	..	15,8	..	0,3
Rus	..	..	..	..
Anglès	..	..	..	..
Altres llengües	54,3	154,2	1,0	2,5
Altres combinacions de llengües	..	..	..	..
No consta	..	..	..	..
<b>Total</b>	<b>5 619,5</b>	<b>6 162,5</b>	<b>100,0</b>	<b>100,0</b>

.. Dades no significatives per al càlcul

### 9.1.3 Població segons llengua habitual. Catalunya. 2003-2008 Llengües més freqüents

Milers de persones

	Població		%	
	2003	2008	2003	2008
Català	2 584,9	2 196,6	46,0	35,6
Castellà	2 650,3	2 830,0	47,2	45,9
Ambdues	265,4	736,7	4,7	12,0
Àrab	..	115,9	..	1,9
Aranès	..	2,0	..	0,0
Romanès	..	32,6	..	0,5
Gallec	..	..	..	..
Francès	..	13,7	..	0,2
Portuguès	..	..	..	..
Rus	0,0	..	0,0	..
Anglès	..	..	..	..
Altres llengües	35,1	173,5	0,6	2,8
Altres combinacions de llengües	..	..	..	..
No consta	..	..	..	..
<b>Total</b>	<b>5 619,5</b>	<b>6 162,5</b>	<b>100,0</b>	<b>100,0</b>

.. Dades no significatives per al càlcul

## 9.1.4 Població segons llengua inicial. Catalunya. 2003-2008

### Àmbits territorials

Milers de persones

	Català		Castellà		Ambdues		Àrab	
	2003	2008	2003	2008	2003	2008	2003	2008
Àmbit Metropolità	1 101,5	1 022,8	2 477,7	2 617,7	110,4	175,2	..	73,8
Comarques Gironines	258,8	262,3	191,6	220,6	..	19,3	..	33,6
Camp de Tarragona	166,4	145,3	207,9	252,8	..	26,3	..	27,5
Terres de l'Ebre	104,8	103,9	21,3	30,3	..	..	..	..
Àmbit de Ponent	162,7	169,3	86,7	81,2	..	..	..	..
Comarques Centrals	208,0	211,5	152,3	168,1	..	..	..	14,8
Alt Pirineu i Aran	34,1	34,3	17,6	18,3	..	..	..	..
<b>Total</b>	<b>2 036,2</b>	<b>1 949,5</b>	<b>3 155,1</b>	<b>3 389,0</b>	<b>141,6</b>	<b>236,5</b>	<b>..</b>	<b>162,3</b>

	Altres llengües		Altres combinacions de llengües		No consta		Total	
	2003	2008	2003	2008	2003	2008	2003	2008
Àmbit Metropolità	178,4	247,9	..	..	..	..	3 891,2	4 145,7
Comarques Gironines	31,8	50,4	..	..	..	..	492,4	587,2
Camp de Tarragona	..	37,8	..	..	..	..	399,9	491,7
Terres de l'Ebre	..	18,4	..	..	..	..	139,9	160,0
Àmbit de Ponent	..	32,5	..	..	..	..	262,9	294,7
Comarques Centrals	..	16,6	..	..	..	..	377,0	419,8
Alt Pirineu i Aran	3,1	8,8	..	..	..	..	56,1	63,5
<b>Total</b>	<b>245,4</b>	<b>412,3</b>	<b>..</b>	<b>..</b>	<b>24,0</b>	<b>..</b>	<b>5 619,5</b>	<b>6 162,5</b>

.. Dades no significatives per al càlcul

## 9.1.4 Població segons llengua inicial. Catalunya. 2003-2008

### Àmbits territorials

%

	Català		Castellà		Ambdues		Àrab	
	2003	2008	2003	2008	2003	2008	2003	2008
Àmbit Metropolità	28,3	24,7	63,7	63,1	2,8	4,2	..	1,8
Comarques Gironines	52,5	44,7	38,9	37,6	..	3,3	..	5,7
Camp de Tarragona	41,6	29,6	52,0	51,4	..	5,3	..	5,6
Terres de l'Ebre	74,9	65,0	15,2	18,9	..	..	..	..
Àmbit de Ponent	61,9	57,5	33,0	27,6	..	..	..	..
Comarques Centrals	55,2	50,4	40,4	40,0	..	..	..	3,5
Alt Pirineu i Aran	60,8	54,1	31,4	28,9	..	..	..	..
<b>Total</b>	<b>36,2</b>	<b>31,6</b>	<b>56,1</b>	<b>55,0</b>	<b>2,5</b>	<b>3,8</b>	<b>..</b>	<b>2,6</b>

	Altres llengües		Altres combinacions de llengües		No consta		Total	
	2003	2008	2003	2008	2003	2008	2003	2008
Àmbit Metropolità	4,6	6,0	..	..	..	..	100,0	100,0
Comarques Gironines	6,5	8,6	..	..	..	..	100,0	100,0
Camp de Tarragona	..	7,7	..	..	..	..	100,0	100,0
Terres de l'Ebre	..	11,5	..	..	..	..	100,0	100,0
Àmbit de Ponent	..	11,0	..	..	..	..	100,0	100,0
Comarques Centrals	..	4,0	..	..	..	..	100,0	100,0
Alt Pirineu i Aran	5,6	13,8	..	..	..	..	100,0	100,0
<b>Total</b>	<b>4,4</b>	<b>6,7</b>	<b>..</b>	<b>..</b>	<b>0,4</b>	<b>..</b>	<b>100,0</b>	<b>100,0</b>

.. Dades no significatives per al càlcul

## 9.1.5 Població segons llengua inicial. Catalunya. 2003-2008

### Sexe, grups d'edat i lloc de naixement

Milers de persones

	Català		Castellà		Ambdues		Àrab	
	2003	2008	2003	2008	2003	2008	2003	2008
<b>Sexe</b>								
Homes	1 029,5	925,2	1 519,2	1 658,1	72,4	109,8	..	107,1
Dones	1 006,7	1 024,3	1 635,9	1 730,8	69,2	126,8	..	55,2
<b>Grups d'edat</b>								
De 15 a 29 anys	517,7	413,1	750,3	681,7	55,9	71,0	..	53,7
De 30 a 44 anys	506,8	509,1	941,5	1 053,5	40,3	79,6	..	79,0
De 45 a 64 anys	501,8	553,3	909,0	1 028,1	28,6	58,7	..	27,1
De 65 anys i més	509,8	474,0	554,4	625,6	16,7	27,2	..	..
<b>Lloc de naixement</b>								
Catalunya	1 975,4	1 884,8	1 399,9	1 493,4	137,4	213,4	..	..
Resta d'Espanya	48,6	48,6	1 482,9	1 381,2	..	17,4	..	..
Estranger	..	16,1	272,4	514,4	..	..	..	160,57
<b>Total</b>	<b>2 036,2</b>	<b>1 949,5</b>	<b>3 155,1</b>	<b>3 389,0</b>	<b>141,6</b>	<b>236,5</b>	<b>..</b>	<b>162,3</b>

	Altres llengües		Altres combinacions de llengües		No consta		Total	
	2003	2008	2003	2008	2003	2008	2003	2008
<b>Sexe</b>								
Homes	104,7	215,7	..	..	..	..	2743,4	3 034,2
Dones	140,7	168,8	..	..	..	..	2876,2	3 128,4
<b>Grups d'edat</b>								
De 15 a 29 anys	43,2	112,7	..	..	..	..	1 390,1	1 347,1
De 30 a 44 anys	82,1	162,0	..	..	..	..	1 578,0	1 892,2
De 45 a 64 anys	79,5	74,1	..	..	..	..	1 525,5	1 748,7
De 65 anys i més	40,7	35,8	..	..	..	..	1 125,9	1 174,6
<b>Lloc de naixement</b>								
Catalunya	9,3	10,6	..	4,0	19,0	..	3 541,0	3 614,3
Resta d'Espanya	76,8	41,3	..	3,8	..	..	1 615,0	1 498,2
Estranger	159,3	332,6	..	20,1	..	..	463,5	1 050,1
<b>Total</b>	<b>245,4</b>	<b>384,5</b>	<b>..</b>	<b>..</b>	<b>24,0</b>	<b>..</b>	<b>5 619,5</b>	<b>6 162,5</b>

.. Dades no significatives per al càlcul

## 9.1.5 Població segons llengua inicial. Catalunya. 2003-2008

### Sexe, grups d'edat i lloc de naixement

%

	Català		Castellà		Ambdues		Àrab	
	2003	2008	2003	2008	2003	2008	2003	2008
<b>Sexe</b>								
Homes	37,5	30,5	55,4	54,6	2,6	3,6	..	3,5
Dones	35,0	32,7	56,9	55,3	2,4	4,1	..	1,8
<b>Grups d'edat</b>								
De 15 a 29 anys	37,2	30,7	54,0	50,6	4,0	5,3	..	4,0
De 30 a 44 anys	32,1	26,9	59,7	55,7	2,6	4,2	..	4,2
De 45 a 64 anys	32,9	31,6	59,6	58,8	1,9	3,4	..	1,6
De 65 anys i més	45,3	40,4	49,2	53,3	1,5	2,3	..	..
<b>Lloc de naixement</b>								
Catalunya	55,8	52,1	39,5	41,3	3,9	5,9	..	..
Resta d'Espanya	3,0	3,2	91,8	92,2	..	1,2	..	..
Estranger	..	1,5	58,8	49,0	..	..	..	15,3
<b>Total</b>	<b>36,2</b>	<b>31,6</b>	<b>56,1</b>	<b>55,0</b>	<b>2,5</b>	<b>3,8</b>	<b>..</b>	<b>2,6</b>

	Altres llengües		Altres combinacions de llengües		No consta		Total	
	2003	2008	2003	2008	2003	2008	2003	2008
<b>Sexe</b>								
Homes	3,8	7,1	..	..	..	..	100,0	100,0
Dones	4,9	5,4	..	..	..	..	100,0	100,0
<b>Grups d'edat</b>								
De 15 a 29 anys	3,1	8,4	..	..	..	..	100,0	100,0
De 30 a 44 anys	5,2	8,6	..	..	..	..	100,0	100,0
De 45 a 64 anys	5,2	4,2	..	..	..	..	100,0	100,0
De 65 anys i més	3,6	3,0	..	..	..	..	100,0	100,0
<b>Lloc de naixement</b>								
Catalunya	0,3	0,3	..	0,1	0,5	..	100,0	100,0
Resta d'Espanya	4,8	2,8	..	0,3	..	..	100,0	100,0
Estranger	34,4	31,7	..	1,9	..	..	100,0	100,0
<b>Total</b>	<b>4,4</b>	<b>6,2</b>	<b>..</b>	<b>..</b>	<b>0,4</b>	<b>..</b>	<b>100,0</b>	<b>100,0</b>

.. Dades no significatives per al càlcul



## 9.1.6 Població segons llengua d'identificació. Catalunya. 2003-2008

### Àmbits territorials

Milers de persones

	Català		Castellà		Ambdues		Àrab	
	2003	2008	2003	2008	2003	2008	2003	2008
Àmbit Metropolità	1 414,4	1 239,8	2 136,8	2 255,1	218,5	409,2	..	72,5
Comarques Gironines	294,4	299,9	150,7	172,2	20,4	44,2	..	29,2
Camp de Tarragona	194,0	178,0	178,5	220,7	18,2	38,6	..	28,4
Terres de l'Ebre	117,0	114,5	15,3	22,2	..	..	..	..
Àmbit de Ponent	188,6	184,6	66,1	62,6	..	11,9	..	..
Comarques Centrals	244,3	241,0	108,4	120,1	13,8	33,3	..	..
Alt Pirineu i Aran	39,4	37,5	13,0	14,6	..	2,6	..	..
<b>Total</b>	<b>2 491,9</b>	<b>2 295,3</b>	<b>2 668,8</b>	<b>2 867,5</b>	<b>278,6</b>	<b>542,8</b>	<b>..</b>	<b>149,2</b>

	Altres llengües		Altres combinacions de llengües		No consta		Total	
	2003	2008	2003	2008	2003	2008	2003	2008
Àmbit Metropolità	113,7	169,1	..	..	..	..	<b>3 891,2</b>	<b>4 145,7</b>
Comarques Gironines	..	41,8	..	..	..	..	<b>492,4</b>	<b>587,2</b>
Camp de Tarragona	..	26,0	..	..	..	..	<b>399,9</b>	<b>491,7</b>
Terres de l'Ebre	..	16,4	..	..	..	..	<b>139,9</b>	<b>160,0</b>
Àmbit de Ponent	..	30,0	..	..	..	..	<b>262,9</b>	<b>294,7</b>
Comarques Centrals	..	15,7	..	..	..	..	<b>377,0</b>	<b>419,8</b>
Alt Pirineu i Aran	2,5	8,1	..	..	..	..	<b>56,1</b>	<b>63,5</b>
<b>Total</b>	<b>163,3</b>	<b>307,1</b>	<b>..</b>	<b>..</b>	<b>..</b>	<b>..</b>	<b>5 619,5</b>	<b>6 162,5</b>

.. Dades no significatives per al càlcul

## 9.1.6 Població segons llengua d'identificació. Catalunya. 2003-2008

### Àmbits territorials

%

	Català		Castellà		Ambdues		Àrab	
	2003	2008	2003	2008	2003	2008	2003	2008
Àmbit Metropolità	36,3	29,9	54,9	54,4	5,6	9,9	..	1,7
Comarques Gironines	59,8	51,1	30,6	29,3	4,1	7,5	..	5,0
Camp de Tarragona	48,5	36,2	44,6	44,9	4,6	7,8	..	5,8
Terres de l'Ebre	83,6	71,6	10,9	13,9	..	..	..	..
Àmbit de Ponent	71,7	62,6	25,1	21,2	..	4,0	..	..
Comarques Centrals	64,8	57,4	28,7	28,6	3,7	7,9	..	..
Alt Pirineu i Aran	70,2	59,0	23,1	23,1	..	4,1	..	..
<b>Total</b>	<b>44,3</b>	<b>37,2</b>	<b>47,5</b>	<b>46,5</b>	<b>5,0</b>	<b>8,8</b>	<b>..</b>	<b>2,4</b>

	Altres llengües		Altres combinacions de llengües		No consta		Total	
	2003	2008	2003	2008	2003	2008	2003	2008
Àmbit Metropolità	2,9	4,1	..	..	..	..	100,0	100,0
Comarques Gironines	..	7,1	..	..	..	..	100,0	100,0
Camp de Tarragona	..	5,3	..	..	..	..	100,0	100,0
Terres de l'Ebre	..	10,3	..	..	..	..	100,0	100,0
Àmbit de Ponent	..	10,2	..	..	..	..	100,0	100,0
Comarques Centrals	..	3,8	..	..	..	..	100,0	100,0
Alt Pirineu i Aran	4,5	12,7	..	..	..	..	100,0	100,0
<b>Total</b>	<b>2,9</b>	<b>5,0</b>	<b>..</b>	<b>..</b>	<b>..</b>	<b>..</b>	<b>100,0</b>	<b>100,0</b>

.. Dades no significatives per al càlcul

## 9.1.7 Població segons llengua d'identificació. Catalunya. 2003-2008

### Sexe, grups d'edat i lloc de naixement

Milers de persones

	Català		Castellà		Ambdues		Àrab	
	2003	2008	2003	2008	2003	2008	2003	2008
<b>Sexe</b>								
Homes	1 256,6	1 088,6	1 258,8	1 399,1	143,8	275,0	..	95,7
Dones	1 235,3	1 206,7	1 410,0	1 468,4	134,8	267,8	..	53,5
<b>Grups d'edat</b>								
De 15 a 29 anys	586,2	449,3	667,5	605,8	91,5	140,3	..	49,3
De 30 a 44 anys	658,6	643,3	765,2	858,0	94,1	180,4	..	72,6
De 45 a 64 anys	637,7	670,6	771,2	862,7	61,9	145,2	..	24,8
De 65 anys i més	609,6	532,1	464,9	541,1	31,2	76,9	..	2,4
<b>Lloc de naixement</b>								
Catalunya	2 302,0	2 128,1	1 016,6	1 055,1	216,1	422,0	..	..
Rest a d'Espanya	152,5	130,6	1 384,3	1 259,9	53,9	96,9	..	..
Estranger	37,4	36,5	267,8	552,4	..	23,8	..	147,5
<b>Total</b>	<b>2 491,9</b>	<b>2 295,3</b>	<b>2 668,8</b>	<b>2 867,5</b>	<b>278,6</b>	<b>542,8</b>	<b>..</b>	<b>149,2</b>

	Altres llengües		Altres combinacions de llengües		No consta		Total	
	2003	2008	2003	2008	2003	2008	2003	2008
<b>Sexe</b>								
Homes	76,5	149,5	..	..	..	..	2 743,4	3 034,2
Dones	86,9	115,0	..	..	..	..	2 876,2	3 128,4
<b>Grups d'edat</b>								
De 15 a 29 anys	37,1	86,4	..	..	..	..	1 390,1	1 347,1
De 30 a 44 anys	52,9	121,4	..	..	..	..	1 578,0	1 892,2
De 45 a 64 anys	53,0	39,6	..	..	..	..	1 525,5	1 748,7
De 65 anys i més	..	17,1	..	..	..	..	1 125,9	1 174,6
								6 162,5
<b>Lloc de naixement</b>								
Catalunya	5,1	4,1	..	..	..	..	3 541,0	3 614,3
Rest a d'Espanya	24,3	7,4	..	..	..	..	1 615,0	1 498,2
Estranger	133,9	253,0	..	36,8	..	..	463,5	1 050,1
<b>Total</b>	<b>163,3</b>	<b>264,5</b>	<b>..</b>	<b>42,6</b>	<b>..</b>	<b>..</b>	<b>5 619,5</b>	<b>6 162,5</b>

.. Dades no significatives per al càlcul

## 9.1.7 Població segons llengua d'identificació. Catalunya. 2003-2008

### Sexe, grups d'edat i lloc de naixement

%

	Català		Castellà		Ambdues		Àrab	
	2003	2008	2003	2008	2003	2008	2003	2008
<b>Sexe</b>								
Homes	45,8	35,9	45,9	46,1	5,2	9,1	..	3,2
Dones	43,0	38,6	49,0	46,9	4,7	8,6	..	1,7
<b>Grups d'edat</b>								
De 15 a 29 anys	42,2	33,4	48,0	45,0	6,6	10,4	..	3,7
De 30 a 44 anys	41,7	34,0	48,5	45,3	6,0	9,5	..	3,8
De 45 a 64 anys	41,8	38,4	50,6	49,3	4,1	8,3	..	1,4
De 65 anys i més	54,1	45,3	41,3	46,1	2,8	6,5	..	0,2
<b>Lloc de naixement</b>								
Catalunya	65,0	58,9	28,7	29,2	6,1	11,7	..	..
Resta d'Espanya	9,4	8,7	85,7	84,1	3,3	6,5	..	..
Estranger	8,1	3,5	57,8	52,6	..	2,3	..	14,0
<b>Total</b>	<b>44,3</b>	<b>31,6</b>	<b>47,5</b>	<b>55,0</b>	<b>5,0</b>	<b>3,8</b>	<b>..</b>	<b>2,6</b>

	Altres llengües		Altres combinacions de llengües		No consta		Total	
	2003	2008	2003	2008	2003	2008	2003	2008
<b>Sexe</b>								
Homes	2,8	4,9	..	..	..	..	100,0	100,0
Dones	3,0	3,6	..	..	..	..	100,0	100,0
<b>Grups d'edat</b>								
De 15 a 29 anys	2,7	6,4	..	..	..	..	100,0	100,0
De 30 a 44 anys	3,4	6,4	..	..	..	..	100,0	100,0
De 45 a 64 anys	3,5	2,2	..	..	..	..	100,0	100,0
De 65 anys i més	..	1,4	..	..	..	..	100,0	100,0
<b>Lloc de naixement</b>								
Catalunya	0,1	0,1	..	0,1	..	..	100,0	100,0
Resta d'Espanya	1,5	0,5	..	0,2	..	..	100,0	100,0
Estranger	28,9	24,1	..	3,5	..	..	100,0	100,0
<b>Total</b>	<b>2,9</b>	<b>4,3</b>	<b>..</b>	<b>..</b>	<b>..</b>	<b>..</b>	<b>100,0</b>	<b>100,0</b>

.. Dades no significatives per al càlcul

## 9.1.8 Població segons llengua habitual. Catalunya. 2003-2008

### Àmbits territorials

Milers de persones

	Català		Castellà		Ambdues		Àrab	
	2003	2008	2003	2008	2003	2008	2003	2008
Àmbit Metropolità	1 472,3	1 152,6	2 130,5	2 228,7	206,8	560,1	..	49,9
Comarques Gironines	312,4	298,8	146,8	170,0	16,9	54,8	..	23,8
Camp de Tarragona	198,2	162,9	180,1	221,5	16,1	58,0	..	24,2
Terres de l'Ebre	118,8	116,4	12,9	23,3	..	..	..	..
Àmbit de Ponent	192,4	189,9	60,5	56,3	..	14,6	..	..
Comarques Centrals	251,1	237,8	107,5	116,5	14,0	39,9	..	..
Alt Pirineu i Aran	39,7	38,2	12,0	13,7	..	4,6	..	..
<b>Total</b>	<b>2 584,9</b>	<b>2 196,6</b>	<b>2 650,3</b>	<b>2 830,0</b>	<b>265,4</b>	<b>736,7</b>	<b>..</b>	<b>115,9</b>

	Altres llengües		Altres combinacions de llengües		No consta		Total	
	2003	2008	2003	2008	2003	2008	2003	2008
Àmbit Metropolità	71,4	154,3	..	..	..	..	3 891,2	4 145,7
Comarques Gironines	..	39,8	..	..	..	..	492,4	587,2
Camp de Tarragona	..	25,0	..	..	..	..	399,9	491,7
Terres de l'Ebre	..	13,0	..	..	..	..	139,9	160,0
Àmbit de Ponent	..	27,8	..	..	..	..	262,9	294,7
Comarques Centrals	..	17,0	..	..	..	..	377,0	419,8
Alt Pirineu i Aran	2,3	6,3	..	..	..	..	56,1	63,5
<b>Total</b>	<b>102,6</b>	<b>283,3</b>	<b>..</b>	<b>..</b>	<b>..</b>	<b>..</b>	<b>5 619,5</b>	<b>6 162,5</b>

.. Dades no significatives per al càlcul

## 9.1.8 Població segons llengua habitual. Catalunya. 2003-2008

### Àmbits territorials

%

	Català		Castellà		Ambdues		Àrab	
	2003	2008	2003	2008	2003	2008	2003	2008
Àmbit Metropolità	37,8	27,8	54,8	53,8	5,3	13,5	..	1,2
Comarques Gironines	63,4	50,9	29,8	29,0	3,4	9,3	..	4,1
Camp de Tarragona	49,6	33,1	45,0	45,1	4,0	11,8	..	4,9
Terres de l'Ebre	84,9	72,8	9,2	14,5	..	..	..	..
Àmbit de Ponent	73,2	64,4	23,0	19,1	..	5,0	..	..
Comarques Centrals	66,6	56,7	28,5	27,8	3,7	9,5	..	..
Alt Pirineu i Aran	70,8	60,1	21,5	21,5	..	7,3	..	..
<b>Total</b>	<b>46,0</b>	<b>35,6</b>	<b>47,2</b>	<b>45,9</b>	<b>4,7</b>	<b>12,0</b>	<b>..</b>	<b>1,9</b>

	Altres llengües		Altres combinacions de llengües		No consta		Total	
	2003	2008	2003	2008	2003	2008	2003	2008
Àmbit Metropolità	1,8	3,7	..	..	..	..	<b>100,0</b>	<b>100,0</b>
Comarques Gironines	..	6,8	..	..	..	..	<b>100,0</b>	<b>100,0</b>
Camp de Tarragona	..	5,1	..	..	..	..	<b>100,0</b>	<b>100,0</b>
Terres de l'Ebre	..	8,1	..	..	..	..	<b>100,0</b>	<b>100,0</b>
Àmbit de Ponent	..	9,4	..	..	..	..	<b>100,0</b>	<b>100,0</b>
Comarques Centrals	..	4,1	..	..	..	..	<b>100,0</b>	<b>100,0</b>
Alt Pirineu i Aran	4,1	10,0	..	..	..	..	<b>100,0</b>	<b>100,0</b>
<b>Total</b>	<b>1,8</b>	<b>4,6</b>	<b>..</b>	<b>..</b>	<b>..</b>	<b>..</b>	<b>100,0</b>	<b>100,0</b>

.. Dades no significatives per al càlcul

## 9.1.9 Població segons llengua habitual. Catalunya. 2003-2008

### Sexe, grups d'edat i lloc de naixement

Milers de persones

	Català		Castellà		Ambdues		Àrab	
	2003	2008	2003	2008	2003	2008	2003	2008
<b>Sexe</b>								
Homes	1 307,7	1 018,1	1 245,0	1 409,0	135,4	370,9	..	75,4
Dones	1 277,2	1 178,5	1 405,4	1 421,0	130,0	365,7	..	40,5
<b>Grups d'edat</b>								
De 15 a 29 anys	586,3	424,2	711,5	593,1	65,8	193,9	..	40,8
De 30 a 44 anys	701,0	618,0	732,5	845,4	100,8	239,5	..	56,1
De 45 a 64 anys	664,1	625,8	767,3	856,9	60,2	211,8	..	18,0
De 65 anys i més	633,5	528,7	439,0	534,7	38,5	91,5	..	..
<b>Lloc de naixement</b>								
Catalunya	2 328,6	2 024,5	1 037,5	1 021,6	168,9	558,2	..	..
Resta d'Espanya	189,8	128,0	1 334,7	1 217,4	74,3	141,9	..	..
Estranger	66,5	44,1	278,1	591,0	..	35,3	..	114,2
<b>Total</b>	<b>2 584,9</b>	<b>2 196,6</b>	<b>2 650,3</b>	<b>2 830,0</b>	<b>265,4</b>	<b>736,7</b>	<b>..</b>	<b>115,9</b>

	Altres llengües		Altres combinacions de llengües		No consta		Total	
	2003	2008	2003	2008	2003	2008	2003	2008
<b>Sexe</b>								
Homes	48,1	160,6	..	..	..	..	2 743,4	3 034,2
Dones	54,5	123,9	..	..	..	..	2 876,2	3 128,4
<b>Grups d'edat</b>								
De 15 a 29 anys	..	95,2	..	..	..	..	1 390,1	1 347,1
De 30 a 44 anys	37,3	134,5	..	..	..	..	1 578,0	1 892,2
De 45 a 64 anys	32,1	36,3	..	..	..	..	1 525,5	1 748,7
De 65 anys i més	..	18,6	..	..	..	..	1 125,9	1 174,6
<b>Lloc de naixement</b>								
Catalunya	5,9	8,3	..	..	..	..	3 541,0	3 614,3
Resta d'Espanya	..	10,9	..	..	..	..	1 615,0	1 498,2
Estranger	81,6	265,4	..	..	..	..	463,5	1 050,1
<b>Total</b>	<b>102,6</b>	<b>284,6</b>	<b>..</b>	<b>..</b>	<b>..</b>	<b>..</b>	<b>5 619,5</b>	<b>6 162,5</b>

.. Dades no significatives per al càlcul

## 9.1.9 Població segons llengua habitual. Catalunya. 2003-2008

### Sexe, grups d'edat i lloc de naixement

%

	Català		Castellà		Ambdues		Àrab	
	2003	2008	2003	2008	2003	2008	2003	2008
<b>Sexe</b>								
Homes	47,7	33,6	45,4	46,4	4,9	12,2	..	2,5
Dones	44,4	37,7	48,9	45,4	4,5	11,7	..	1,3
<b>Grups d'edat</b>								
De 15 a 29 anys	42,2	31,5	51,2	44,0	4,7	14,4	..	3,0
De 30 a 44 anys	44,4	32,7	46,4	44,7	6,4	12,7	..	3,0
De 45 a 64 anys	43,5	35,8	50,3	49,0	3,9	12,1	..	1,0
De 65 anys i més	56,3	45,0	39,0	45,5	3,4	7,8	..	..
<b>Lloc de naixement</b>								
Catalunya	65,8	56,0	29,3	28,3	4,8	15,4	..	..
Resta d'Espanya	11,8	8,5	82,6	81,3	4,6	9,5	..	..
Estranger	14,4	4,2	60,0	56,3	..	3,4	..	10,9
<b>Total</b>	<b>46,0</b>	<b>35,6</b>	<b>47,2</b>	<b>45,9</b>	<b>4,7</b>	<b>12,0</b>	<b>..</b>	<b>1,9</b>

	Altres llengües		Altres combinacions de llengües		No consta		Total	
	2003	2008	2003	2008	2003	2008	2003	2008
<b>Sexe</b>								
Homes	1,8	5,3	..	..	..	..	100,0	100,0
Dones	1,9	4,0	..	..	..	..	100,0	100,0
<b>Grups d'edat</b>								
De 15 a 29 anys	..	7,1	..	..	..	..	100,0	100,0
De 30 a 44 anys	2,4	7,1	..	..	..	..	100,0	100,0
De 45 a 64 anys	2,1	2,1	..	..	..	..	100,0	100,0
De 65 anys i més	..	1,6	..	..	..	..	100,0	100,0
<b>Lloc de naixement</b>								
Catalunya	0,2	0,2	..	..	..	..	100,0	100,0
Resta d'Espanya	..	0,7	..	..	..	..	100,0	100,0
Estranger	17,6	25,3	..	..	..	..	100,0	100,0
<b>Total</b>	<b>1,8</b>	<b>4,6</b>	<b>..</b>	<b>..</b>	<b>..</b>	<b>..</b>	<b>100,0</b>	<b>100,0</b>

.. Dades no significatives per al càlcul



## 9. 2. Usos lingüístics i àmbits d'ús

### 9.2.1 Població segons usos lingüístics i àmbits d'ús. Catalunya. 2003-2008

Total

Milers de persones

	Només català		Més català que castellà		Ambdues		Més castellà que català	
	2003	2008	2003	2008	2003	2008	2003	2008

#### Àmbits d'ús

Membres de la llar(1)	1 663,6	1 795,5	324,5	204,4	425,4	468,3	504,3	340,0
Amistats	1 260,8	1 386,5	932,2	662,9	1 001,1	1 037,3	696,2	552,5
Veïns	1 534,3	1 399,8	571,4	584,4	949,8	1 016,8	484,3	532,4
Companyns d'estudi(2)	283,6	329,7	185,6	151,2	214,6	188,0	120,6	76,1
Companyns de feina(3)	791,9	795,9	460,4	363,8	627,9	666,0	327,6	335,5
Petit comerç	1 846,0	1 766,4	812,9	677,3	869,5	920,7	464,8	461,0
Gran comerç	1 687,4	1 472,9	712,6	608,3	789,2	952,7	559,6	585,2
Entitats financeres	2 565,4	2 315,0	457,9	451,4	503,3	666,7	263,7	330,4
Personal mèdic	2 138,9	2 119,9	512,0	441,1	640,4	713,9	280,7	314,6
Escriure notes personals	1 605,3	1 554,6	203,5	203,0	342,5	423,3	229,9	246,8

	Només castellà		Només en altres llengües		Català i altres llengües		Castellà i altres llengües	
	2003	2008	2003	2008	2003	2008	2003	2008

#### Àmbits d'ús

Membres de la llar(1)	1 784,8	2 416,5	39,7	313,0	..	14,5	102,3	95,9
Amistats	1 565,1	2 090,6	..	167,0	..	11,8	89,3	194,4
Veïns	1 991,5	2 474,9	..	22,7	..	2,3	..	52,9
Companyns d'estudi(2)	224,2	187,5	..	0,0	..	..	..	..
Companyns de feina(3)	763,5	1 109,7	..	0,0	..	34,3	34,1	..
Petit comerç	1 608,6	2 221,1	..	11,6	..	2,5	0,0	49,5
Gran comerç	1 784,6	2 425,9	..	..	..	..	..	15,4
Entitats financeres	1 735,3	2 291,6	..	1,9	..	1,1	..	..
Personal mèdic	2 003,6	2 520,9	..	6,8	0,0	..	..	..
Escriure notes personals	3 023,2	3 262,6	54,8	259,5	..	..	70,0	81,6

	Altres combinacions de llengües		No consta		Total	
	2003	2008	2003	2008	2003	2008

#### Àmbits d'ús

Membres de la llar(1)	36,9	25,3	..	..	<b>4 892,8</b>	<b>5 676,8</b>
Amistats	50,4	36,5	..	23,1	<b>5 619,5</b>	<b>6 162,5</b>
Veïns	..	3,5	70,0	72,7	<b>5 619,5</b>	<b>6 162,5</b>
Companyns d'estudi(2)	..	..	..	..	<b>1 083,4</b>	<b>986,9</b>
Companyns de feina(3)	33,4	75,8	30,0	21,6	<b>3 087,2</b>	<b>3 453,5</b>
Petit comerç	..	3,1	16,1	49,3	<b>5 619,5</b>	<b>6 162,5</b>
Gran comerç	..	2,6	84,6	92,5	<b>5 619,5</b>	<b>6 162,5</b>
Entitats financeres	0,0	2,7	90,3	91,8	<b>5 619,5</b>	<b>6 162,5</b>
Personal mèdic	..	1,9	39,6	35,7	<b>5 619,5</b>	<b>6 162,5</b>
Escriure notes personals	..	..	77,3	118,0	<b>5 619,5</b>	<b>6 162,5</b>

(1) Població que viu en llars de dos membres i més, (2) Població que està cursant estudis, (3) Població ocupada

## 9.2.1 Població segons usos lingüístics i àmbits d'ús. Catalunya. 2003-2008

Total

%

	Només català		Més català que castellà		Ambdues		Més castellà que català	
	2003	2008	2003	2008	2003	2008	2003	2008
<b>Àmbits d'ús</b>								
Membres de la llar(1)	34,0	31,6	6,6	3,6	8,7	8,3	10,3	6,0
Amistats	22,4	22,5	16,6	10,8	17,8	16,8	12,4	9,0
Veïns	27,3	22,7	10,2	9,5	16,9	16,5	8,6	8,6
Companyes d'estudi(2)	26,2	33,4	17,1	15,3	19,8	19,1	11,1	7,7
Companyes de feina(3)	25,6	23,0	14,9	10,5	20,3	19,3	10,6	9,7
Petit comerç	32,8	28,7	14,5	11,0	15,5	14,9	8,3	7,5
Gran comerç	30,0	23,9	12,7	9,9	14,0	15,5	10,0	9,5
Entitats financeres	45,7	37,6	8,1	7,3	9,0	10,8	4,7	5,4
Personal mèdic	38,1	34,4	9,1	7,2	11,4	11,6	5,0	5,1
Escriure notes personals	28,6	25,2	3,6	3,3	6,1	6,9	4,1	4,0

	Només castellà		Només en altres llengües		Català i altres llengües		Castellà i altres llengües	
	2003	2008	2003	2008	2003	2008	2003	2008
<b>Àmbits d'ús</b>								
Membres de la llar(1)	36,5	42,6	0,8	5,5	..	0,3	2,1	1,7
Amistats	27,9	33,9	..	2,7	..	0,2	1,6	3,2
Veïns	35,4	40,2	..	0,4	..	0,0	..	0,9
Companyes d'estudi(2)	20,7	19,0	..	..	..	..	..	..
Companyes de feina(3)	24,7	32,1	..	1,0	..	..	1,1	2,2
Petit comerç	28,6	36,0	..	0,2	..	0,0	0,0	0,8
Gran comerç	31,8	39,4	..	..	..	..	..	0,3
Entitats financeres	30,9	37,2	..	0,0	..	0,0	..	..
Personal mèdic	35,7	40,9	..	0,1	0,0	..	..	..
Escriure notes personals	53,8	52,9	1,0	4,2	..	..	1,2	1,3

	Altres combinacions de llengües		No consta		Total	
	2003	2008	2003	2008	2003	2008

<b>Àmbits d'ús</b>							
Membres de la llar(1)		0,8	0,4	..	..	100,0	100,0
Amistats		0,9	0,6	..	0,4	100,0	100,0
Veïns		..	0,1	1,2	1,2	100,0	100,0
Companyes d'estudi(2)		..	..	..	..	100,0	100,0
Companyes de feina(3)		1,1	0,6	1,0	1,2	100,0	100,0
Petit comerç		..	0,1	0,3	0,8	100,0	100,0
Gran comerç		..	0,0	1,5	1,5	100,0	100,0
Entitats financeres		0,0	0,0	1,6	1,5	100,0	100,0
Personal mèdic		..	0,0	0,7	0,6	100,0	100,0
Escriure notes personals		..	..	1,4	1,9	100,0	100,0

(1) Població que viu en llars de dos membres i més, (2) Població que està cursant estudis, (3) Població ocupada

.. Dades no significatives per al càlcul

## 9.3. Usos lingüístics amb membres de la família

### 9.3.1 Població segons usos lingüístics amb membres de la família. Catalunya. 2003-2008

Total

Milers de persones

	Només català		Més català que castellà		Ambdues		Més castellà que català	
	2003	2008	2003	2008	2003	2008	2003	2008
<b>Membres de la família</b>								
Mare	2 069,5	1 926,1	50,7	77,3	56,2	89,5	92,4	105,3
Pare	2 071,0	1 919,6	55,0	72,9	54,7	116,3	92,5	87,4
Avis materns(1)	1 689,7	1 635,1	17,6	49,2	44,7	78,5	23,0	30,9
Avis paterns(2)	1 636,9	1 601,6	27,4	48,4	42,4	97,0	18,9	37,9
Fills(3)	1 569,6	1 515,7	77,7	111,7	178,6	333,8	201,6	211,1

	Només castellà		Només en altres llengües		Català i altres llengües		Castellà i altres llengües	
	2003	2008	2003	2008	2003	2008	2003	2008
<b>Membres de la família</b>								
Mare	3 050,4	3 375,5	211,9	498,3	..	..	42,8	52,1
Pare	2 981,5	3 329,8	215,7	484,3	..	..	39,9	54,1
Avis materns(1)	2 656,1	3 194,1	225,7	481,7	..	..	20,2	22,5
Avis paterns(2)	2 538,8	3 029,6	204,9	452,8	..	..	..	..
Fills(3)	1 362,1	1 442,7	47,0	173,5	..	12,3	62,2	61,5

	Altres combinacions de llengües		No consta		Total	
	2003	2008	2003	2008	2003	2008
<b>Membres de la família</b>						
Mare	..	..	37,6	28,5	<b>5 619,5</b>	<b>6 162,5</b>
Pare	..	..	104,0	86,5	<b>5 619,5</b>	<b>6 162,5</b>
Avis materns(1)	..	..	103,3	520,5	<b>4 782,9</b>	<b>6 017,8</b>
Avis paterns(2)	0,0	..	132,0	697,7	<b>4 618,8</b>	<b>5 986,2</b>
Fills(3)	..	20,8	..	22,8	<b>3 528,9</b>	<b>3 906,0</b>

(1) Població que ha conegut els seus avis materns. (2) Població que ha conegut els seus avis paterns, (3) Població que té fills o n'ha tingut

.. Dades no significatives per al càlcul

### 9.3.1 Població segons usos lingüístics amb membres de la família. Catalunya. 2003-2008

Total

%

	Només català		Més català que castellà		Ambdues		Més castellà que català	
	2003	2008	2003	2008	2003	2008	2003	2008
<b>Membres de la família</b>								
Mare	36,8	31,3	0,9	1,3	1,0	1,5	1,6	1,7
Pare	36,9	31,1	1,0	1,2	1,0	1,9	1,6	1,4
Avis materns(1)	30,1	28,1	0,3	0,8	0,8	1,3	0,4	0,5
Avis paterns(2)	29,1	28,2	0,5	0,9	0,8	1,7	0,3	0,7
Fills(3)	44,5	38,8	2,2	2,9	5,1	8,5	5,7	5,4

	Només castellà		Només en altres llengües		Català i altres llengües		Castellà i altres llengües	
	2003	2008	2003	2008	2003	2008	2003	2008
<b>Membres de la família</b>								
Mare	54,3	54,8	3,8	8,1	..	..	0,8	0,8
Pare	53,1	54,0	3,8	7,9	..	..	0,7	0,9
Avis materns(1)	47,3	54,9	4,0	8,3	..	..	0,4	0,4
Avis paterns(2)	45,2	53,4	3,6	8,0	..	..	..	..
Fills(3)	38,6	36,9	1,3	4,4	..	0,3	1,8	1,6

	Altres combinacions de llengües		No consta		Total	
	2003	2008	2003	2008	2003	2008
<b>Membres de la família</b>						
Mare	..	..	0,7	0,5	<b>100,0</b>	<b>100,0</b>
Pare	..	..	1,8	1,4	<b>100,0</b>	<b>100,0</b>
Avis materns(1)	..	..	2,2	5,6	<b>100,0</b>	<b>100,0</b>
Avis paterns(2)	0,0	..	2,9	6,8	<b>100,0</b>	<b>100,0</b>
Fills(3)	..	0,5	..	0,6	<b>100,0</b>	<b>100,0</b>

## 9.4. Actituds en relació amb els usos lingüístics

### 9.4.1 Actitud de la població que s'adreça en català i li contesten en castellà(1). Catalunya. 2003-2008 Sexe, grups d'edat i lloc de naixement

Milers de persones

	Segueix parlant en català		Continua la conversa en castellà		Demana si li poden parlar en català		Mai s'adreça a ningú en català	
	2003	2008	2003	2008	2003	2008	2003	2008
<b>Sexe</b>								
Homes	415,3	250,3	1 669,0	1 833,5	75,9	39,1	130,1	161,2
Dones	389,4	336,6	1 593,2	1 867,3	94,4	41,6	143,5	144,9
<b>Grups d'edat</b>								
De 15 a 29 anys	191,5	120,8	938,3	880,4	40,0	14,2	101,3	91,1
De 30 a 44 anys	198,9	137,0	1 009,8	1 182,5	43,4	16,4	81,0	97,8
De 45 a 64 anys	210,4	174,4	782,5	1 027,3	39,1	26,5	64,6	74,8
De 65 anys i més	203,8	154,6	531,6	610,5	47,7	23,6	26,6	42,5
<b>Lloc de naixement</b>								
Catalunya	728,1	504,2	2 384,4	2 748,2	149,6	71,4	124,5	109,2
Resta d'Espanya	60,6	60,0	692,3	676,0	15,2	..	118,9	115,9
Estranger	..	22,7	185,4	276,5	..	..	..	81,0
<b>Total</b>	<b>804,7</b>	<b>586,9</b>	<b>3 262,2</b>	<b>3 700,7</b>	<b>170,3</b>	<b>80,7</b>	<b>273,5</b>	<b>306,1</b>

	Interromp la conversa		No consta		Total	
	2003	2008	2003	2008	2003	2008
<b>Sexe</b>						
Homes	..	..	442,1	76,6	<b>2743,4</b>	<b>2 363,2</b>
Dones	..	..	647,596	66,3	<b>2876,16</b>	<b>2 460,1</b>
<b>Grups d'edat</b>						
De 15 a 29 anys	..	..	113,9	33,9	<b>1 390,1</b>	<b>1 143,8</b>
De 30 a 44 anys	..	..	242,0	45,5	<b>1 578,0</b>	<b>1 479,7</b>
De 45 a 64 anys	..	..	425,6	46,3	<b>1 525,5</b>	<b>1 350,7</b>
De 65 anys i més	..	..	308,2	17,2	<b>1 125,9</b>	<b>849,2</b>
<b>Lloc de naixement</b>						
Catalunya	17,8	45,7	136,5	..	<b>3 541,0</b>	<b>3 484,4</b>
Resta d'Espanya	..	43,0	726,7	..	<b>1 615,0</b>	<b>898,3</b>
Estranger	..	54,2	226,5	..	<b>463,5</b>	<b>440,7</b>
<b>Total</b>	<b>19,2</b>	<b>142,8</b>	<b>1 089,7</b>	<b>..</b>	<b>5 619,5</b>	<b>4 823,4</b>

(1) Població que sap parlar català

.. Dades no significatives per al càlcul

## 9.4.1 Actitud de la població que s'adreça en català i li contesten en castellà(1). Catalunya. 2003-2008

Sexe, grups d'edat i lloc de naixement

	%							
	Segueix parlant en català		Continua la conversa en castellà		Demana si li poden parlar en català		Mai s'adreça a ningú en català	
	2003	2008	2003	2008	2003	2008	2003	2008
<b>Sexe</b>								
Homes	15,1	10,6	60,8	77,6	2,8	1,7	4,7	6,8
Dones	13,5	13,7	55,4	75,9	3,3	1,7	5,0	5,9
<b>Grups d'edat</b>								
De 15 a 29 anys	13,8	10,6	67,5	77,0	2,9	1,2	7,3	8,0
De 30 a 44 anys	12,6	9,3	64,0	79,9	2,8	1,1	5,1	6,6
De 45 a 64 anys	13,8	12,9	51,3	76,1	2,6	2,0	4,2	5,5
De 65 anys i més	18,1	18,2	47,2	71,9	4,2	2,8	2,4	5,0
<b>Lloc de naixement</b>								
Catalunya	20,6	14,5	67,3	78,9	4,2	2,1	3,5	3,1
Resta d'Espanya	3,8	6,7	42,9	75,3	0,9	..	7,4	12,9
Estranger	..	5,1	40,0	62,7	..	..	..	18,4
<b>Total</b>	<b>14,3</b>	<b>12,2</b>	<b>58,1</b>	<b>76,7</b>	<b>3,0</b>	<b>1,7</b>	<b>4,9</b>	<b>6,3</b>
<hr/>								
		Interromp la conversa		No consta		Total		
		2003	2008	2003	2008	2003	2008	
<hr/>								
<b>Sexe</b>								
Homes			..	..	16,1	3,2	100,0	100,0
Dones			..	..	22,5	2,7	100,0	100,0
<b>Grups d'edat</b>								
De 15 a 29 anys			..	..	8,2	3,0	100,0	100,0
De 30 a 44 anys			..	..	15,3	3,1	100,0	100,0
De 45 a 64 anys			..	..	27,9	3,4	100,0	100,0
De 65 anys i més			..	..	27,4	2,0	100,0	100,0
<b>Lloc de naixement</b>								
Catalunya			0,5	..	3,9	1,3	100,0	100,0
Resta d'Espanya			..	..	45,0	4,8	100,0	100,0
Estranger			..	..	48,9	12,3	100,0	100,0
<b>Total</b>			<b>0,3</b>	<b>..</b>	<b>19,4</b>	<b>3,0</b>	<b>100,0</b>	<b>100,0</b>

(1) Població que sap parlar català

.. Dades no significatives per al càlcul

## 9.4.2 Actitud de la població que s'adreça en castellà i li contesten en català(1). Catalunya. 2003-2008

### Sexe, grups d'edat i lloc de naixement

Milers de persones

	Segueix parlant en castellà		Continua la conversa en català		Demana si li poden parlar en castellà		Mai s'adreça a ningú en castellà	
	2003	2008	2003	2008	2003	2008	2003	2008
<b>Sexe</b>								
Homes	450,5	226,9	1 920,5	1 892,5	90,3	27,3	252,6	151,3
Dones	623,0	258,6	1 798,2	1 943,1	161,4	24,6	262,8	174,5
<b>Grups d'edat</b>								
De 15 a 29 anys	164,0	104,3	1 073,9	935,1	47,5	..	89,2	58,7
De 30 a 44 anys	297,4	159,3	1 107,8	1 191,7	34,9	..	127,1	79,1
De 45 a 64 anys	388,7	149,5	899,4	1 058,3	80,7	..	141,3	90,2
De 65 anys i més	223,3	72,4	637,5	650,5	88,6	..	157,6	97,8
<b>Lloc de naixement</b>								
Catalunya	244,0	241,1	2 757,0	2 867,1	17,0	..	492,2	306,4
Resta d'Espanya	658,3	144,7	759,7	680,5	158,7	21,2	18,0	11,2
Estranger	171,1	99,7	202,0	286,1	76,0	..	..	..
<b>Total</b>	<b>1 073,5</b>	<b>485,5</b>	<b>3 718,6</b>	<b>3 835,6</b>	<b>251,7</b>	<b>51,8</b>	<b>515,4</b>	<b>325,8</b>

	Interromp la conversa		No consta		Total		
	2003	2008	2003	2008	2003	2008	
<b>Sexe</b>							
Homes	..	..	18,7	59,3	<b>2 743,4</b>	<b>2 363,2</b>	
Dones	..	..	17,5	53,1	<b>2 876,2</b>	<b>2 460,1</b>	
<b>Grups d'edat</b>							
De 15 a 29 anys	..	..	..	28,9	<b>1 390,1</b>	<b>1 143,8</b>	
De 30 a 44 anys	..	..	..	34,5	<b>1 578,0</b>	<b>1 479,7</b>	
De 45 a 64 anys	..	..	..	31,2	<b>1 525,5</b>	<b>1 350,7</b>	
De 65 anys i més	..	..	..	17,8	<b>1 125,9</b>	<b>849,2</b>	
<b>Lloc de naixement</b>							
Catalunya	..	..	23,2	43,4	<b>3 541,0</b>	<b>3 480,3</b>	
Resta d'Espanya	..	..	..	35,3	<b>1 615,0</b>	<b>897,6</b>	
Estranger	..	..	..	31,6	<b>463,5</b>	<b>440,7</b>	
<b>Total</b>		<b>24,2</b>	<b>..</b>	<b>36,2</b>	<b>112,4</b>	<b>5 619,5</b>	<b>4 823,4</b>

(1) Població que sap parlar català

.. Dades no significatives per al càlcul

## 9.4.2 Actitud de la població que s'adreça en castellà i li contesten en català(1). Catalunya. 2003-2008

Sexe, grups d'edat i lloc de naixement

%

	Segueix parlant en castellà		Continua la conversa en català		Demana si li poden parlar en castellà		Mai s'adreça a ningú en castellà														
	2003	2008	2003	2008	2003	2008	2003	2008													
<b>Sexe</b>																					
Homes	16,4	9,6	70,0	80,1	3,3	1,2	9,2	6,4													
Dones	21,7	10,5	62,5	79,0	5,6	1,0	9,1	7,1													
<b>Grups d'edat</b>																					
De 15 a 29 anys	11,8	9,1	77,3	81,8	3,4	..	6,4	5,1													
De 30 a 44 anys	18,8	10,8	70,2	80,5	2,2	..	8,1	5,3													
De 45 a 64 anys	25,5	11,1	59,0	78,3	5,3	..	9,3	6,7													
De 65 anys i més	19,8	8,5	56,6	76,6	7,9	..	14,0	11,5													
<b>Lloc de naixement</b>																					
Catalunya	6,9	6,9	77,9	82,4	0,5	..	13,9	8,8													
Resta d'Espanya	40,8	16,1	47,0	75,8	9,8	2,4	1,1	1,2													
Estranger	36,9	22,6	43,6	64,9	16,4	..	..	..													
<b>Total</b>	<b>19,1</b>	<b>10,1</b>	<b>66,2</b>	<b>79,5</b>	<b>4,5</b>	<b>1,1</b>	<b>9,2</b>	<b>6,8</b>													
<table border="1"> <thead> <tr> <th rowspan="2"></th> <th colspan="2">Interromp la conversa</th> <th colspan="2">No consta</th> <th colspan="2">Total</th> </tr> <tr> <th>2003</th> <th>2008</th> <th>2003</th> <th>2008</th> <th>2003</th> <th>2008</th> </tr> </thead> </table>										Interromp la conversa		No consta		Total		2003	2008	2003	2008	2003	2008
	Interromp la conversa		No consta		Total																
	2003	2008	2003	2008	2003	2008															

### Sexe

Homes	..	..	0,7	2,5	<b>100,0</b>	<b>100,0</b>
Dones	..	..	0,6	2,2	<b>100,0</b>	<b>100,0</b>

### Grups d'edat

De 15 a 29 anys	..	..	..	2,5	<b>100,0</b>	<b>100,0</b>
De 30 a 44 anys	..	..	..	2,3	<b>100,0</b>	<b>100,0</b>
De 45 a 64 anys	..	..	..	2,3	<b>100,0</b>	<b>100,0</b>
De 65 anys i més	..	..	..	2,1	<b>100,0</b>	<b>100,0</b>

### Lloc de naixement

Catalunya	..	..	0,7	1,2	<b>100,0</b>	<b>100,0</b>
Resta d'Espanya	..	..	..	3,9	<b>100,0</b>	<b>100,0</b>
Estranger	..	..	..	7,2	<b>100,0</b>	<b>100,0</b>
<b>Total</b>		<b>0,4</b>	..	<b>0,6</b>	<b>2,3</b>	<b>100,0</b>

(1) Població que sap parlar català

.. Dades no significatives per al càlcul



## 9.5 Opinions sobre l'ús del català

### 9.5.1 "El parlar de les Illes Balears, el de la Comunitat Valenciana, el d'Andorra i el de Catalunya són maneres diferents de parlar la mateixa llengua" Sexe, grups d'edat i lloc de naixement

Milers de persones

	Totalment d'acord		Més aviat d'acord		Més aviat en desacord		Totalment en desacord	
	2003	2008	2003	2008	2003	2008	2003	2008
<b>Sexe</b>								
Homes	1 816,6	1 540,9	554,7	722,5	143,0	112,6	89,8	64,8
Dones	1 759,1	1 594,5	621,6	762,7	167,5	127,8	101,0	59,9
<b>Grups d'edat</b>								
De 15 a 29 anys	825,1	660,7	370,3	338,2	102,6	49,6	36,8	31,4
De 30 a 44 anys	986,5	908,3	364,6	485,7	96,8	71,2	55,3	34,5
De 45 a 64 anys	1 023,6	951,3	287,0	405,0	67,2	71,8	47,4	34,6
De 65 anys i més	740,5	615,1	154,4	256,3	43,8	47,7	51,3	24,2
<b>Lloc de naixement</b>								
Catalunya	2 421,7	2 157,7	730,0	915,7	183,2	141,9	90,5	63,2
Resta d'Espanya	928,8	682,4	335,8	368,4	85,2	75,6	77,4	38,5
Estranger	225,1	295,3	110,5	201,1	42,1	22,8	..	22,9
<b>Total</b>	<b>3 575,7</b>	<b>3 135,4</b>	<b>1 176,3</b>	<b>1 485,2</b>	<b>310,5</b>	<b>240,3</b>	<b>190,8</b>	<b>124,7</b>

	Indiferent, no en té una opinió		No consta		Total		
	2003	2008	2003	2008	2003	2008	
<b>Sexe</b>							
Homes		56,7	288,0	82,5	305,5	2 743,4	<b>3 034,2</b>
Dones		56,5	283,6	170,5	299,9	2 876,2	<b>3 128,4</b>
<b>Grups d'edat</b>							
De 15 a 29 anys		..	123,2	42,6	144,0	1 390,1	<b>1 347,1</b>
De 30 a 44 anys		25,8	177,0	49,1	215,5	1 578,0	<b>1 892,2</b>
De 45 a 64 anys		27,3	156,1	73,0	129,8	1 525,5	<b>1 748,7</b>
De 65 anys i més		47,5	115,2	88,3	116,1	1 125,9	<b>1 174,6</b>
<b>Lloc de naixement</b>							
Catalunya		43,9	240,2	71,7	95,7	3 541,0	<b>3 614,3</b>
Resta d'Espanya		55,1	197,4	132,7	135,9	1 615,0	<b>1 498,2</b>
Estranger		..	134,1	48,6	373,8	463,5	<b>1 050,1</b>
<b>Total</b>		<b>113,2</b>	<b>571,6</b>	<b>253,0</b>	<b>605,3</b>	<b>5 619,5</b>	<b>6 162,5</b>

.. Dades no significatives per al càlcul

## 9.5.1

### "El parlar de les Illes Balears, el de la Comunitat Valenciana, el d'Andorra i el de Catalunya són maneres diferents de parlar la mateixa llengua" Sexe, grups d'edat i lloc de naixement

%

	Totalment d'acord		Més aviat d'acord		Més aviat en desacord		Totalment en desacord	
	2003	2008	2003	2008	2003	2008	2003	2008
<b>Sexe</b>								
Homes	66,2	50,8	20,2	23,8	5,2	3,7	3,3	2,1
Dones	61,2	51,0	21,6	24,4	5,8	4,1	3,5	1,9
<b>Grups d'edat</b>								
De 15 a 29 anys	59,4	49,0	26,6	25,1	7,4	3,7	2,6	2,3
De 30 a 44 anys	62,5	48,0	23,1	25,7	6,1	3,8	3,5	1,8
De 45 a 64 anys	67,1	54,4	18,8	23,2	4,4	4,1	3,1	2,0
De 65 anys i més	65,8	52,4	13,7	21,8	3,9	4,1	4,6	2,1
<b>Lloc de naixement</b>								
Catalunya	68,4	59,7	20,6	25,3	5,2	3,9	2,6	1,7
Resta d'Espanya	57,5	45,5	20,8	24,6	5,3	5,0	4,8	2,6
Estranger	48,6	28,1	23,8	19,2	9,1	2,2	..	2,2
<b>Total</b>	<b>63,6</b>	<b>50,9</b>	<b>20,9</b>	<b>24,1</b>	<b>5,5</b>	<b>3,9</b>	<b>3,4</b>	<b>2,0</b>

	Indiferent, no en té una opinió		No consta		Total	
	2003	2008	2003	2008	2003	2008
<b>Sexe</b>						
Homes		2,1	9,5	3,0	10,1	<b>100,0</b>
Dones		2,0	9,1	5,9	9,6	<b>100,0</b>
<b>Grups d'edat</b>						
De 15 a 29 anys		..	9,1	3,1	10,7	<b>100,0</b>
De 30 a 44 anys		1,6	9,4	3,1	11,4	<b>100,0</b>
De 45 a 64 anys		1,8	8,9	4,8	7,4	<b>100,0</b>
De 65 anys i més		4,2	9,8	7,8	9,9	<b>100,0</b>
<b>Lloc de naixement</b>						
Catalunya		1,2	6,6	2,0	2,6	<b>100,0</b>
Resta d'Espanya		3,4	13,2	8,2	9,1	<b>100,0</b>
Estranger		..	12,8	10,5	35,6	<b>100,0</b>
<b>Total</b>		<b>2,0</b>	<b>9,3</b>	<b>4,5</b>	<b>9,8</b>	<b>100,0</b>

.. Dades no significatives per al càlcul

## 9.5.2 Població segons opinió sobre l'ús del català en l'actualitat. Catalunya. 2003-2008

### Sexe, grups d'edat i lloc de naixement

Milers de persones

	Molt		Bastant		Normal		Poc	
	2003	2008	2003	2008	2003	2008	2003	2008
<b>Sexe</b>								
Homes	344,9	536,1	956,7	1 070,5	744,5	764,9	651,5	544,2
Dones	440,2	594,1	991,0	1 208,9	721,3	698,5	631,8	521,0
<b>Grups d'edat</b>								
De 15 a 29 anys	137,1	216,1	416,2	458,7	468,0	347,7	357,1	269,4
De 30 a 44 anys	248,4	329,5	584,1	712,6	430,8	475,4	287,2	302,4
De 45 a 64 anys	227,9	342,9	561,9	650,9	346,1	376,9	356,5	323,7
De 65 anys i més	171,8	241,7	385,7	457,3	220,9	263,4	282,5	169,7
<b>Lloc de naixement</b>								
Catalunya	428,8	629,5	1 129,7	1 304,8	949,3	881,9	973,4	758,3
Resta d'Espanya	237,2	281,3	663,4	658,8	406,4	319,6	243,2	184,8
Estranger	119,1	219,4	154,6	315,9	110,2	261,8	66,6	122,1
<b>Total</b>	<b>785,2</b>	<b>1 130,2</b>	<b>1 947,8</b>	<b>2 279,5</b>	<b>1 465,8</b>	<b>1 463,4</b>	<b>1 283,3</b>	<b>1 065,2</b>

	Gens		No consta		Total	
	2003	2008	2003	2008	2003	2008
<b>Sexe</b>						
Homes	..	..	30,2	107,9	<b>2 743,4</b>	<b>3 034</b>
Dones	24,8	..	67,0	91,1	<b>2 876,2</b>	<b>3 128</b>
<b>Grups d'edat</b>						
De 15 a 29 anys	..	..	..	48,3	<b>1 390,1</b>	<b>1 347</b>
De 30 a 44 anys	..	..	15,4	72,3	<b>1 578,0</b>	<b>1 892</b>
De 45 a 64 anys	..	..	23,2	40,0	<b>1 525,5</b>	<b>1 749</b>
De 65 anys i més	..	..	56,6	38,3	<b>1 125,9</b>	<b>1 175</b>
<b>Lloc de naixement</b>						
Catalunya	19,4	..	40,3	33,9	<b>3 541,0</b>	<b>3 614,3</b>
Resta d'Espanya	..	..	50,2	43,2	<b>1 615,0</b>	<b>1 498,2</b>
Estranger	..	..	..	121,9	<b>463,5</b>	<b>1 050,1</b>
<b>Total</b>	<b>40,3</b>	<b>25,3</b>	<b>97,2</b>	<b>199,0</b>	<b>5 619,5</b>	<b>6 162,5</b>

.. Dades no significatives per al càlcul

## 9.5.2 Població segons opinió sobre l'ús del català en l'actualitat. Catalunya. 2003-2008

### Sexe, grups d'edat i lloc de naixement

%

	Molt		Bastant		Normal		Poc	
	2003	2008	2003	2008	2003	2008	2003	2008
<b>Sexe</b>								
Homes	12,6	17,7	34,9	35,3	27,1	25,2	23,7	17,9
Dones	15,3	19,0	34,5	38,6	25,1	22,3	22,0	16,7
<b>Grups d'edat</b>								
De 15 a 29 anys	9,9	16,0	29,9	34,1	33,7	25,8	25,7	20,0
De 30 a 44 anys	15,7	17,4	37,0	37,7	27,3	25,1	18,2	16,0
De 45 a 64 anys	14,9	19,6	36,8	37,2	22,7	21,6	23,4	18,5
De 65 anys i més	15,3	20,6	34,3	38,9	19,6	22,4	25,1	14,5
<b>Lloc de naixement</b>								
Catalunya	12,1	17,4	31,9	36,1	26,8	24,4	27,5	21,0
Resta d'Espanya	14,7	18,8	41,1	44,0	25,2	21,3	15,1	12,3
Estranger	25,7	20,9	33,4	30,1	23,8	24,9	14,4	11,6
<b>Total</b>	<b>14,0</b>	<b>18,3</b>	<b>34,7</b>	<b>37,0</b>	<b>26,1</b>	<b>23,7</b>	<b>22,8</b>	<b>17,3</b>
			Gens		No consta		Total	
			2003	2008	2003	2008	2003	2008
<b>Sexe</b>								
Homes			..	..	1,1	3,5	100,0	100,0
Dones			0,9	..	2,3	2,9	100,0	100,0
<b>Grups d'edat</b>								
De 15 a 29 anys			..	..	..	3,6	100,0	100,0
De 30 a 44 anys			..	..	1,0	3,8	100,0	100,0
De 45 a 64 anys			..	..	1,5	2,2	100,0	100,0
De 65 anys i més			..	..	5,0	3,3	100,0	100,0
<b>Lloc de naixement</b>								
Catalunya			0,5	..	1,1	0,9	100,0	100,0
Resta d'Espanya			..	..	3,1	2,9	100,0	100,0
Estranger			..	..	..	11,6	100,0	100,0
<b>Total</b>			<b>0,7</b>	<b>0,4</b>	<b>1,7</b>	<b>3,2</b>	<b>100,0</b>	<b>100,0</b>

.. Dades no significatives per al càlcul

### 9.5.3 Població segons opinió sobre l'ús del català 5 anys enrere. Catalunya. 2003-2008

Sexe, grups d'edat i lloc de naixement

Milers de persones

	Més		Igual		Menys		No consta		Total	
	2003	2008	2003	2008	2003	2008	2003	2008	2003	2008
<b>Sexe</b>										
Homes	1 290,1	935,0	693,4	1 232,7	595,2	598,4	164,6	268,1	<b>2 743,4</b>	<b>3 034,2</b>
Dones	1 289,0	972,3	638,8	1 217,4	681,0	681,3	267,4	257,4	<b>2 876,2</b>	<b>3 128,4</b>
<b>Grups d'edat</b>										
De 15 a 29 anys	483,2	337,9	331,4	532,0	446,8	327,9	128,7	149,2	<b>1 390,1</b>	<b>1 347,1</b>
De 30 a 44 anys	757,2	575,6	437,8	751,0	298,4	378,3	84,7	187,3	<b>1 578,0</b>	<b>1 892,2</b>
De 45 a 64 anys	795,9	584,3	337,4	686,3	308,0	381,3	84,2	96,7	<b>1 525,5</b>	<b>1 748,7</b>
De 65 anys i més	542,8	409,5	225,6	480,7	223,1	192,1	134,4	92,3	<b>1 125,9</b>	<b>1 174,6</b>
<b>Lloc de naixement</b>										
Catalunya	1 500,2	1 128,1	889,0	1 435,1	968,7	937,5	183,2	113,6	<b>3 541,0</b>	<b>3 614,3</b>
Resta d'Espanya	923,6	574,2	332,0	611,2	234,5	210,4	124,9	102,5	<b>1 615,0</b>	<b>1 498,2</b>
Estranger	155,3	205,1	111,3	403,8	73,0	131,8	123,9	309,4	<b>463,5</b>	<b>1 050,1</b>
<b>Total</b>	<b>2 579,1</b>	<b>1 907,3</b>	<b>1 332,2</b>	<b>2 450,0</b>	<b>1 276,2</b>	<b>1 279,7</b>	<b>432,0</b>	<b>525,5</b>	<b>5 619,5</b>	<b>6 162,5</b>

### 9.5.3 Població segons opinió sobre l'ús del català 5 anys enrere. Catalunya. 2003-2008

Sexe, grups d'edat i lloc de naixement

%

	Més		Igual		Menys		No consta		Total	
	2003	2008	2003	2008	2003	2008	2003	2008	2003	2008
<b>Sexe</b>										
Homes	47,0	30,8	25,3	40,6	21,7	19,7	6,0	8,8	<b>100,0</b>	<b>100,0</b>
Dones	44,8	31,1	22,2	38,9	23,7	21,8	9,3	8,2	<b>100,0</b>	<b>100,0</b>
<b>Grups d'edat</b>										
De 15 a 29 anys	34,8	25,1	23,8	39,5	32,1	24,3	9,3	11,1	<b>100,0</b>	<b>100,0</b>
De 30 a 44 anys	48,0	30,4	27,7	39,7	18,9	20,0	5,4	9,9	<b>100,0</b>	<b>100,0</b>
De 45 a 64 anys	52,2	33,4	22,1	39,2	20,2	21,8	5,5	5,5	<b>100,0</b>	<b>100,0</b>
De 65 anys i més	48,2	34,9	20,0	40,9	19,8	16,4	11,9	7,9	<b>100,0</b>	<b>100,0</b>
<b>Lloc de naixement</b>										
Catalunya	42,4	31,2	25,1	39,7	27,4	25,9	5,2	3,1	<b>100,0</b>	<b>100,0</b>
Resta d'Espanya	57,2	38,3	20,6	40,8	14,5	14,0	7,7	6,8	<b>100,0</b>	<b>100,0</b>
Estranger	33,5	19,5	24,0	38,5	15,7	12,6	26,7	29,5	<b>100,0</b>	<b>100,0</b>
<b>Total</b>	<b>45,9</b>	<b>31,0</b>	<b>23,7</b>	<b>39,8</b>	<b>22,7</b>	<b>20,8</b>	<b>7,7</b>	<b>8,5</b>	<b>100,0</b>	<b>100,0</b>

## 9.5.4 Població segons opinió sobre l'ús del català d'aquí a 5 anys. Catalunya. 2003-2008

### Sexe, grups d'edat i lloc de naixement

Milers de persones

	Més		Igual		Menys		No consta		Total	
	2003	2008	2003	2008	2003	2008	2003	2008	2003	2008
<b>Sexe</b>										
Homes	1 177,2	956,7	682,7	1 091,4	656,2	629,1	227,4	357,0	<b>2 743,4</b>	<b>3 034,2</b>
Dones	1 118,9	996,8	718,9	1 132,5	704,1	653,4	334,2	345,7	<b>2 876,2</b>	<b>3 128,4</b>
<b>Grups d'edat</b>										
De 15 a 29 anys	447,4	359,0	386,1	518,3	486,6	336,8	69,9	132,9	<b>1 390,1</b>	<b>1 347,1</b>
De 30 a 44 anys	677,7	634,7	456,9	673,8	367,0	378,3	76,5	205,3	<b>1 578,0</b>	<b>1 892,2</b>
De 45 a 64 anys	673,9	558,7	358,6	624,4	320,6	374,7	172,4	190,8	<b>1 525,5</b>	<b>1 748,7</b>
De 65 anys i més	497,0	401,1	200,0	407,3	186,2	192,5	242,7	173,7	<b>1 125,9</b>	<b>1 174,6</b>
<b>Lloc de naixement</b>										
Catalunya	1 244,5	1 065,4	916,3	1 329,4	1 043,5	945,8	336,8	273,7	<b>3 541,0</b>	<b>3 614,3</b>
Resta d'Espanya	870,6	570,3	349,2	533,1	207,4	220,1	187,9	174,7	<b>1 615,0</b>	<b>1 498,2</b>
Estranger	181,0	317,8	136,2	361,4	109,5	116,5	36,9	254,3	<b>463,5</b>	<b>1 050,1</b>
<b>Total</b>	<b>2 296,1</b>	<b>1 953,5</b>	<b>1 401,6</b>	<b>2 223,9</b>	<b>1 360,3</b>	<b>1 282,4</b>	<b>561,5</b>	<b>702,7</b>	<b>5 619,5</b>	<b>6 162,5</b>

## 9.5.4 Població segons opinió sobre l'ús del català d'aquí a 5 anys. Catalunya. 2003-2008

### Sexe, grups d'edat i lloc de naixement

%

	Més		Igual		Menys		No consta		Total	
	2003	2008	2003	2008	2003	2008	2003	2008	2003	2008
<b>Sexe</b>										
Homes	42,9	31,5	24,9	36,0	23,9	20,7	8,3	11,8	<b>100,0</b>	<b>100,0</b>
Dones	38,9	31,9	25,0	36,2	24,5	20,9	11,6	11,0	<b>100,0</b>	<b>100,0</b>
<b>Grups d'edat</b>										
De 15 a 29 anys	32,2	26,7	27,8	38,5	35,0	25,0	5,0	9,9	<b>100,0</b>	<b>100,0</b>
De 30 a 44 anys	42,9	33,5	29,0	35,6	23,3	20,0	4,8	10,9	<b>100,0</b>	<b>100,0</b>
De 45 a 64 anys	44,2	31,9	23,5	35,7	21,0	21,4	11,3	10,9	<b>100,0</b>	<b>100,0</b>
De 65 anys i més	44,1	34,1	17,8	34,7	16,5	16,4	21,6	14,8	<b>100,0</b>	<b>100,0</b>
<b>Lloc de naixement</b>										
Catalunya	35,1	29,5	25,9	36,8	29,5	26,2	9,5	7,6	<b>100,0</b>	<b>100,0</b>
Resta d'Espanya	53,9	38,1	21,6	35,6	12,8	14,7	11,6	11,7	<b>100,0</b>	<b>100,0</b>
Estranger	39,0	30,3	29,4	34,4	23,6	11,1	8,0	24,2	<b>100,0</b>	<b>100,0</b>
<b>Total</b>	<b>40,9</b>	<b>31,7</b>	<b>24,9</b>	<b>36,1</b>	<b>24,2</b>	<b>20,8</b>	<b>10,0</b>	<b>11,4</b>	<b>100,0</b>	<b>100,0</b>

## 9.5.5. Població segons opinió de la llengua que li agradaria parlar en el futur. Catalunya. 2003-2008

Sexe, grups d'edat i lloc de naixement

Milers de persones

	Només català		Més català que castellà		Ambdues		Més castellà que català		Només castellà	
	2003	2008	2003	2008	2003	2008	2003	2008	2003	2008
<b>Sexe</b>										
Homes	340,5	468,9	663,7	432,4	748,5	1 178,7	403,4	213,3	239,8	315,1
Dones	436,7	546,6	544,4	466,8	799,5	1 271,0	385,7	188,3	410,4	295,4
<b>Grups d'edat</b>										
De 15 a 29 anys	106,5	161,2	273,8	214,2	450,2	575,1	269,1	93,9	72,2	78,6
De 30 a 44 anys	158,0	228,2	402,2	304,7	519,8	791,7	212,7	126,0	100,3	119,8
De 45 a 64 anys	208,6	303,5	316,9	242,8	371,0	714,0	210,6	116,1	254,4	192,3
De 65 anys i més	304,2	322,6	215,1	137,5	207,1	369,0	96,7	65,6	223,4	219,8
<b>Lloc de naixement</b>										
Catalunya	719,4	927,2	987,0	743,1	994,2	1 299,9	375,6	156,2	112,5	123,2
Resta d'Espanya	46,7	54,7	177,2	100,7	433,3	699,6	343,9	161,8	494,4	379,3
Estranger	..	33,5	43,8	55,5	120,6	450,3	69,5	83,6	43,4	107,9
<b>Total</b>	<b>777,2</b>	<b>1 015,5</b>	<b>1 208,0</b>	<b>899,2</b>	<b>1 548,1</b>	<b>2 449,8</b>	<b>789,0</b>	<b>401,6</b>	<b>650,2</b>	<b>610,5</b>

	Només en altres llengües		Altres combinacions de llengües		No consta		Total	
	2003	2008	2003	2008	2003	2008	2003	2008
<b>Sexe</b>								
Homes	..	30,0	288,8	358,7	57,0	37,0	<b>2 743,4</b>	<b>3 034,2</b>
Dones	..	19,3	236,9	313,5	60,5	27,4	<b>2 876,2</b>	<b>3 128,4</b>
<b>Grups d'edat</b>								
De 15 a 29 anys	..	16,9	206,6	191,9	..	15,3	<b>1 390,1</b>	<b>1 347,1</b>
De 30 a 44 anys	..	14,7	162,5	284,7	21,6	22,6	<b>1 578,0</b>	<b>1 892,2</b>
De 45 a 64 anys	..	13,5	121,3	147,3	41,1	19,2	<b>1 525,5</b>	<b>1 748,7</b>
De 65 anys i més	..	..	35,3	48,4	43,0	..	<b>1 125,9</b>	<b>1 174,6</b>
<b>Lloc de naixement</b>								
Catalunya	..	17,5	283,9	319,4	67,2	27,8	<b>3 541,0</b>	<b>3 614,3</b>
Resta d'Espanya	..	..	73,7	79,7	43,4	16,1	<b>1 615,0</b>	<b>1 498,2</b>
Estranger	..	25,6	168,1	273,2	..	20,5	<b>463,5</b>	<b>1 050,1</b>
<b>Total</b>	..	<b>49,3</b>	<b>525,6</b>	<b>672,2</b>	<b>117,5</b>	<b>64,4</b>	<b>5 619,5</b>	<b>6 162,5</b>

.. Dades no significatives per al càlcul

## 9.5.5. Població segons opinió de la llengua que li agradaria parlar en el futur. Catalunya. 2003-2008

Sexe, grups d'edat i lloc de naixement

%

	Només català		Més català que castellà		Ambdues		Més castellà que català		Només castellà	
	2003	2008	2003	2008	2003	2008	2003	2008	2003	2008
<b>Sexe</b>										
Homes	12,4	15,5	24,2	14,3	27,3	38,8	14,7	7,0	8,7	10,4
Dones	15,2	17,5	18,9	14,9	27,8	40,6	13,4	6,0	14,3	9,4
<b>Grups d'edat</b>										
De 15 a 29 anys	7,7	12,0	19,7	15,9	32,4	42,7	19,4	7,0	5,2	5,8
De 30 a 44 anys	10,0	12,1	25,5	16,1	32,9	41,8	13,5	6,7	6,4	6,3
De 45 a 64 anys	13,7	17,4	20,8	13,9	24,3	40,8	13,8	6,6	16,7	11,0
De 65 anys i més	27,0	27,5	19,1	11,7	18,4	31,4	8,6	5,6	19,8	18,7
<b>Lloc de naixement</b>										
Catalunya	20,3	25,7	27,9	20,6	28,1	36,0	10,6	4,3	3,2	3,4
Resta d'Espanya	2,9	3,7	11,0	6,7	26,8	46,7	21,3	10,8	30,6	25,3
Estranger	..	3,2	9,5	5,3	26,0	42,9	15,0	8,0	9,4	10,3
<b>Total</b>	<b>13,8</b>	<b>16,5</b>	<b>21,5</b>	<b>14,6</b>	<b>27,5</b>	<b>39,8</b>	<b>14,0</b>	<b>6,5</b>	<b>11,6</b>	<b>9,9</b>

	Només en altres llengües		Altres combinacions de llengües		No consta		Total	
	2003	2008	2003	2008	2003	2008	2003	2008
<b>Sexe</b>								
Homes	..	1,0	10,5	11,8	2,1	1,2	100,0	100,0
Dones	..	0,6	8,2	10,0	2,1	0,9	100,0	100,0
<b>Grups d'edat</b>								
De 15 a 29 anys	..	1,3	14,9	14,2	..	1,1	100,0	100,0
De 30 a 44 anys	..	0,8	10,3	15,0	1,4	1,2	100,0	100,0
De 45 a 64 anys	..	0,8	8,0	8,4	2,7	1,1	100,0	100,0
De 65 anys i més	..	..	3,1	4,1	3,8	..	100,0	100,0
<b>Lloc de naixement</b>								
Catalunya	..	0,5	8,0	8,8	1,9	0,8	100,0	100,0
Resta d'Espanya	..	..	4,6	5,3	2,7	1,1	100,0	100,0
Estranger	..	2,4	36,3	26,0	..	2,0	100,0	100,0
<b>Total</b>	..	<b>0,8</b>	<b>9,4</b>	<b>10,9</b>	<b>2,1</b>	<b>1,0</b>	<b>100,0</b>	<b>100,0</b>

.. Dades no significatives per al càlcul



## 9.6 Coneixement de llengües

### 9.6.1 Població segons coneixement del català. Catalunya. 2003-2008

Sexe i grups d'edat

Milers de persones

	Entendre'l		Parlar-lo		Llegir-lo		Escriure'l	
	2003	2008	2003	2008	2003	2008	2003	2008
<b>Sexe</b>								
Homes	2 670,2	2 873,1	2 327,6	2 363,2	2 522,8	2 475,7	1 679,8	1 893,6
Dones	2 753,5	2 959,1	2 255,9	2 460,1	2 476,7	2 558,8	1 624,0	1 913,7
<b>Grups d'edat</b>								
De 15 a 29 anys	1 358,3	1 275,9	1 286,8	1 143,8	1 333,0	1 166,4	1 262,3	1 083,8
De 30 a 44 anys	1 553,5	1 783,8	1 351,3	1 479,7	1 502,1	1 572,5	1 067,6	1 306,7
De 45 a 64 anys	1 469,4	1 679,3	1 112,5	1 350,7	1 291,6	1 429,8	589,0	913,8
De 65 anys i més	1 042,4	1 093,2	832,9	849,2	872,8	865,7	385,0	503,0
<b>Lloc de naixement</b>								
Catalunya	3 539,0	3 598,0	3 445,7	3 484,4	3 468,7	3 491,4	2 798,2	3 071,8
Resta d'Espanya	1 491,6	1 385,3	895,3	898,3	1 175,6	1 007,4	358,7	470,9
Estranger	393,1	849,0	242,5	440,7	355,3	535,6	146,9	264,5
<b>Total</b>	<b>5 423,6</b>	<b>5 832,2</b>	<b>4 583,5</b>	<b>4 823,4</b>	<b>4 999,5</b>	<b>5 034,4</b>	<b>3 303,8</b>	<b>3 807,3</b>

### 9.6.1 Població segons coneixement del català. Catalunya. 2003-2008

Sexe i grups d'edat

Taxes

	Entendre'l		Parlar-lo		Llegir-lo		Escriure'l	
	2003	2008	2003	2008	2003	2008	2003	2008
<b>Sexe</b>								
Homes	97,3	94,7	84,8	77,9	92,0	81,6	61,2	62,4
Dones	95,7	94,6	78,4	78,6	86,1	81,8	56,5	61,2
<b>Grups d'edat</b>								
De 15 a 29 anys	97,7	94,7	92,6	84,9	95,9	86,6	90,8	80,5
De 30 a 44 anys	98,4	94,3	85,6	78,2	95,2	83,1	67,7	69,1
De 45 a 64 anys	96,3	96,0	72,9	77,2	84,7	81,8	38,6	52,3
De 65 anys i més	92,6	93,1	74,0	72,3	77,5	73,7	34,2	42,8
<b>Lloc de naixement</b>								
Catalunya	99,9	99,5	97,3	96,4	98,0	96,6	79,0	85,0
Resta d'Espanya	92,4	92,5	55,4	60,0	72,8	67,2	22,2	31,4
Estranger	84,8	80,9	52,3	42,0	76,6	51,0	31,7	25,2
<b>Total</b>	<b>96,5</b>	<b>94,6</b>	<b>81,6</b>	<b>78,3</b>	<b>89,0</b>	<b>81,7</b>	<b>58,8</b>	<b>61,8</b>

## 9.6.2 Població segons coneixement d'altres llengües: parlar fluidament(1) Llengües més freqüents. Catalunya. 2003-2008

Milers de persones

	Població		Taxes	
	2003	2008	2003	2008
Anglès	1 248,7	1 438,4	22,2	23,3
Francès	868,9	869,6	15,5	14,1
Alemanys	138,2	98,6	2,5	1,6
Àrab	..	120,1	..	1,9
Gallec	102,4	68,8	1,8	1,1

(1) Quatre possibilitats de resposta

.. Dades no significatives per al càlcul





# Enquesta d'usos lingüístics de la població 2008

Número de qüestionari

Nom i cognoms

Adreça

Municipi

## Naturalesa, característiques i finalitat

**L'Enquesta d'usos lingüístics a la població de Catalunya** té la finalitat de conèixer la identificació lingüística i els usos del català i altres llengües en els diversos espais de relació personal.

### Legislació

Es tracta d'una estadística oficial i d'interès de la Generalitat, integrada en el Programa anual d'actuació estadística 2007 aprovat pel decret 649/2006, en desplegament de la Llei 2/2006 del Pla estadístic de Catalunya 2006-2009. L'organisme responsable és el Departament de la Vicepresidència, per mitjà de la Secretaria de Política Lingüística, i compta amb la col·laboració de l'Idescat.

"Les informacions que se us demanen són per a elaborar una estadística oficial. L'Administració i els funcionaris que utilitzin aquesta informació estan obligats per llei al secret estadístic, és a dir, a no divulgar-la de cap manera i a no utilitzar-la per a cap altra finalitat que no sigui l'elaboració d'una estadística oficial.

Tots els ciutadans, les entitats i les institucions estan obligats per llei a proporcionar la informació que es demana, i aquesta informació ha d'ésser completa i verídica"

Llei 23/1998, de 30 de desembre d'estadística de Catalunya. Articles 38 i 39.

## Bloc de llengua d'identificació, inicial i habitual i coneixements

### P1. Pot indicar-me quina és la seva llengua?

a) Si la persona entrevistada demana aclariment registreu-ho  1  
 Aclariment: "Ens referim a quina és la llengua que vostè considera com a pròpia".

- 1  Català (valencià/balear)  
 2  Castellà  
 3  Català (valencià/balear) i castellà igual  
 4  Aranès  
 5  Altres (especificar llengua o combinació)

98  No ho sap  
 99  No contesta

### P2. a Voldríem saber el seu coneixement de la llengua catalana. Entén vostè el català, sí o no?

- 1  Sí  
 2  No → Passeu a la p3a

### P2. b A més d'entendre el català, el sap parlar?

- 1  Sí  
 2  No

### P2. c El sap llegir, el català?

- 1  Sí  
 2  No → Passeu a la p3a

### P2. d El sap escriure, el català?

- 1  Sí  
 2  No

### P3. a Ara, voldríem saber el seu coneixement de castellà. Entén vostè el castellà, sí o no?

- 1  Sí  
 2  No → Passeu a la p4a

### P3. b A més d'entendre el castellà, el sap parlar?

- 1  Sí  
 2  No

### P3. c El sap llegir, el castellà?

- 1  Sí  
 2  No → Passeu a la p4a

### P3. d El sap escriure, el castellà?

- 1  Sí  
 2  No

### NOMÉS PER A LA VAL D'ARAN

### P4. a Voldríem saber el seu coneixement de l'aranès. Entén vostè l'aranès, sí o no?

- 1  Sí  
 2  No → Passeu a la p5

### P4. b A més d'entendre l'aranès, el sap parlar?

- 1  Sí  
 2  No

### P4. c El sap llegir l'aranès?

- 1  Sí  
 2  No → Passeu a la p5

### P4. d El sap escriure l'aranès?

- 1  Sí  
 2  No

### P5. Recorda quina llengua va parlar primer vostè, a casa, quan era petit?

- 1  Català (valencià/balear)  
 2  Castellà  
 3  Català (valencià/balear) i castellà igual  
 4  Aranès  
 5  Altres (especificar llengua o combinació)

98  No ho sap  
 99  No contesta

### P6. Pot indicar-me quina és la seva llengua habitual?

a) Si la persona entrevistada demana aclariment registreu-ho  1  
 Aclariment: "Ens referim a la llengua que parla més sovint".

- 1  Català (valencià/balear)  
 2  Castellà  
 3  Català (valencià/balear) i castellà igual  
 4  Aranès  
 5  Altres (especificar llengua o combinació)

98  No ho sap  
 99  No contesta

### P7. Sense tenir en compte el català i el castellà (i l'aranès en el cas de la Val d'Aran), quines altres llengües diria vostè que pot parlar de manera fluïda? (Fins a quatre possibilitats de resposta)

a) Si la persona entrevistada demana aclariment registreu-ho  1

Aclariment (en cas que sigui necessari): Per parlar de manera fluïda s'entén que té el suficient coneixement d'una llengua per poder mantenir una conversa quotidiana (no tècnica ni qualificada)

	1ª opció	2ª opció	3ª opció	4ª opció
Gallec	<input type="checkbox"/> 142	<input type="checkbox"/> 142	<input type="checkbox"/> 142	<input type="checkbox"/> 142
Basc	<input type="checkbox"/> 113	<input type="checkbox"/> 113	<input type="checkbox"/> 113	<input type="checkbox"/> 113
Francès	<input type="checkbox"/> 139	<input type="checkbox"/> 139	<input type="checkbox"/> 139	<input type="checkbox"/> 139
Anglès	<input type="checkbox"/> 107	<input type="checkbox"/> 107	<input type="checkbox"/> 107	<input type="checkbox"/> 107
Alemany	<input type="checkbox"/> 105	<input type="checkbox"/> 105	<input type="checkbox"/> 105	<input type="checkbox"/> 105
Àrab	<input type="checkbox"/> 108	<input type="checkbox"/> 108	<input type="checkbox"/> 108	<input type="checkbox"/> 108
No en parla cap més	<input type="checkbox"/> 296			
Altres (Especificar)	<input type="checkbox"/> 297	<input type="checkbox"/> 297	<input type="checkbox"/> 297	<input type="checkbox"/> 297
No ho sap	<input type="checkbox"/> 298			
No contesta	<input type="checkbox"/> 299			

**P8.a Voldríem saber el seu coneixement de la llengua anglesa.  
Entén vostè l'anglès, sí o no?**

- 1  Sí  
2  No → Passeu a la p9a

**P8.b A més d'entendre l'anglès, el sap parlar?**

- 1  Sí  
2  No

**P8.c El sap llegir, l'anglès?**

- 1  Sí  
2  No → Passeu a la p9a

**P8.d El sap escriure, l'anglès?**

- 1  Sí  
2  No

**P9.a Ara, voldríem saber el seu coneixement de francès.  
Entén vostè el francès, sí o no?**

- 1  Sí  
2  No → Passeu a la p10

**P9.b A més d'entendre el francès, el sap parlar?**

- 1  Sí  
2  No

**P9.c El sap llegir, el francès?**

- 1  Sí  
2  No → Passeu a la p10

**P9.d El sap escriure, el francès?**

- 1  Sí  
2  No

## Bloc d'usos lingüístics a la llar

A continuació parlarem de les llengües que es parlen a la seva llar actual. En aquest cas és important que pensi només en els membres que viuen amb vostè...

**P10** Digui'm, si us plau, quantes persones viuen a la seva llar comptant-lo a vostè?

persones

Si la resposta és 1 (viu sol) → Passeu a la p17

### LLAR

a) Si la persona entrevistada demana aclariment registreu-ho  1

Aclariment (en cas que sigui necessari): **la resposta ha de ser una visió global i conjunta amb tots els membres de la llar.**

**No són vàlides respostes com: depèn de amb qui...**

	<b>P11. Vostè, en la seva llar actual, quina llengua hi parla?</b>	<b>P12. En quina altra o altres llengües parla vostè a la seva llar?*</b> (4 Possibilitats de resposta)	<b>P13. Vostè, a la seva llar, parla... ?</b>	<b>P14. Vostè, a la seva llar, parla... ?</b>
<b>P11.1</b> Només en català	1 <input type="checkbox"/> → P15			
<b>P11.2</b> Més en català que en castellà	2 <input type="checkbox"/> → P15			
<b>P11.3</b> Igual en català i en castellà	3 <input type="checkbox"/> → P15			
<b>P11.4</b> Més en castellà que en català	4 <input type="checkbox"/> → P15			
<b>P11.5</b> Només en castellà	5 <input type="checkbox"/> → P15			
<b>P11.6</b> Només en una altra o altres llengües	6 <input type="checkbox"/> →	<input type="text"/> <input type="text"/> <input type="text"/> <input type="text"/> <hr/> <input type="text"/> <input type="text"/> <input type="text"/> <input type="text"/> <hr/> <input type="text"/> <input type="text"/> <input type="text"/> <input type="text"/> <hr/> <input type="text"/> <input type="text"/> <input type="text"/> <input type="text"/> <hr/>		
<b>P11.7</b> En català i una altra llengua (no castellà ni aranès)	7 <input type="checkbox"/> →	<input type="text"/> <input type="text"/> <input type="text"/> <input type="text"/> → <hr/> <input type="text"/> <input type="text"/> <input type="text"/> <input type="text"/> <hr/> <input type="text"/> <input type="text"/> <input type="text"/> <input type="text"/> <hr/> <input type="text"/> <input type="text"/> <input type="text"/> <input type="text"/> <hr/>	<b>Més en català</b> <input type="checkbox"/> 1 <b>Més en una altra o altres llengües</b> <input type="checkbox"/> 4 <b>Igual</b> <input type="checkbox"/> 5 No ho sap <input type="checkbox"/> 98 No contesta <input type="checkbox"/> 99	





LLAR	P11. Vostè, en la seva llar actual, quina llengua hi parla?	P12. En quina altra o altres llengües parla vostè a la seva llar?*( (4 Possibilitats de resposta)	P13. Vostè, a la seva llar, parla... ?	P14. Vostè, a la seva llar, parla... ?
<b>P11.14 En català, castellà i aranès</b>	14 <input type="checkbox"/> →	→	→	<b>Més en català</b> <input type="checkbox"/> 1 <b>Més en castellà</b> <input type="checkbox"/> 2 <b>Més en aranès</b> <input type="checkbox"/> 3 <b>Igual</b> <input type="checkbox"/> 5 No ho sap <input type="checkbox"/> 98 No contesta <input type="checkbox"/> 99
<b>P11.15 En català, aranès i una altra o altres llengües</b>	15 <input type="checkbox"/> →	<input type="checkbox"/> <input type="checkbox"/> <input type="checkbox"/> <input type="checkbox"/> → _____ <input type="checkbox"/> <input type="checkbox"/> <input type="checkbox"/> <input type="checkbox"/> _____ <input type="checkbox"/> <input type="checkbox"/> <input type="checkbox"/> <input type="checkbox"/> _____ <input type="checkbox"/> <input type="checkbox"/> <input type="checkbox"/> <input type="checkbox"/> _____	→	<b>Més en català</b> <input type="checkbox"/> 1 <b>Més en aranès</b> <input type="checkbox"/> 3 <b>Més en una altra o altres llengües</b> <input type="checkbox"/> 4 <b>Igual</b> <input type="checkbox"/> 5 No ho sap <input type="checkbox"/> 98 No contesta <input type="checkbox"/> 99
<b>P11.16 En castellà, aranès i una altra o altres llengües</b>	16 <input type="checkbox"/> →	<input type="checkbox"/> <input type="checkbox"/> <input type="checkbox"/> <input type="checkbox"/> → _____ <input type="checkbox"/> <input type="checkbox"/> <input type="checkbox"/> <input type="checkbox"/> _____ <input type="checkbox"/> <input type="checkbox"/> <input type="checkbox"/> <input type="checkbox"/> _____ <input type="checkbox"/> <input type="checkbox"/> <input type="checkbox"/> <input type="checkbox"/> _____	→	<b>Més en castellà</b> <input type="checkbox"/> 2 <b>Més en aranès</b> <input type="checkbox"/> 3 <b>Més en una altra o altres llengües</b> <input type="checkbox"/> 4 <b>Igual</b> <input type="checkbox"/> 5 No ho sap <input type="checkbox"/> 98 No contesta <input type="checkbox"/> 99
<b>P11.17</b> No ho sap	98 <input type="checkbox"/> → P15			
<b>P11.18</b> No contesta	99 <input type="checkbox"/> → P15			

\*Altra o altres llengües:  
 142. Gallec  
 113. Basc  
 139. Francès  
 107. Anglès  
 105. Alemany  
 108. Àrab  
 297. Altres (especificar)  
 298. No ho sap  
 299. No contesta

	<b>P15. Per a cadascun dels membres de la seva llar, em podria dir quin és el parentiu o relació amb vostè?</b> (Fer fins el nombre de persones que viuen a la seva llar) *	<b>P16. I, em podria dir quina és la llengua habitual de</b> (Llegir parentiu anterior)?**
<b>PERSONA 1</b>	<input type="text"/> <input type="text"/>	<input type="text"/> _____
<b>PERSONA 2</b>	<input type="text"/> <input type="text"/>	<input type="text"/> _____
<b>PERSONA 3</b>	<input type="text"/> <input type="text"/>	<input type="text"/> _____
<b>PERSONA 4</b>	<input type="text"/> <input type="text"/>	<input type="text"/> _____
<b>PERSONA 5</b>	<input type="text"/> <input type="text"/>	<input type="text"/> _____
<b>PERSONA 6</b>	<input type="text"/> <input type="text"/>	<input type="text"/> _____
<b>PERSONA 7</b>	<input type="text"/> <input type="text"/>	<input type="text"/> _____
<b>PERSONA 8</b>	<input type="text"/> <input type="text"/>	<input type="text"/> _____
<b>PERSONA 9</b>	<input type="text"/> <input type="text"/>	<input type="text"/> _____
<b>PERSONA 10</b>	<input type="text"/> <input type="text"/>	<input type="text"/> _____

\* Parentiu :

2. Parella (espòs/a, company/a) → No fer p16
3. Fill/a → No fer p16
4. Gendre/Nora
5. Pare → No fer p16
6. Mare → No fer p16
7. Sogre/a
8. Germà/na
9. Cunyat/da
10. Avi matern
11. Àvia materna
12. Avi patern
13. Àvia paterna
14. Nét/néta
15. Altres familiars
16. Altres no familiars

\*\* Llengua habitual :

1. Català (valencià/balear)
2. Castellà
3. Català (valencià/balear) i castellà igual
4. Aranès
5. Altres (especificar llengua o combinació)

98. No ho sap

99. No contesta

## Bloc d'usos lingüístics familiars: mare o tutora, pare o tutor i avis.

Ara li faré unes preguntes sobre els membres de la família visquin o no a la seva llar actual

### P17. On va néixer la seva mare?

- 1  **Catalunya** → Passeu a p17.a  
 2  **Resta d'Espanya** → Passeu a p17.b  
 3  **Estranger** → Passeu a p17.c  
 95  No l'he coneguda → Passeu a p26  
 98  No sé si va néixer a Catalunya, a una altra comunitat autònoma o a l'estranger  
 99  No contesta

#### NOMÉS SI HA NASCUT A CATALUNYA

##### 17.a Pot indicar-me a quin municipi?

(codificació oficial del municipi)

- 198  No recordo el municipi  
 199  No contesta

#### NOMÉS SI HA NASCUT A LA RESTA D'ESPANYA

##### 17.b A quina comunitat autònoma?

- 201 Andalusia  
 202 Aragó  
 203 Astúries (principat d')  
 204 Balears (illes)  
 205 Canàries  
 206 Cantàbria  
 207 Castella - La Manxa  
 208 Castella i Lleó  
 209 Comunitat Valenciana  
 210 Extremadura  
 211 Galícia  
 212 Madrid (comunitat de)  
 213 Múrcia (regió de)  
 214 Navarra (comunitat foral de)  
 215 País Basc  
 216 Rioja (la)  
 217 Ceuta i Melilla  
 298 No recordo la comunitat autònoma  
 299 No contesta

#### NOMÉS SI HA NASCUT A L'ESTRANGER

##### 17.c A quin país?

- 228 Marroc  
 345 Equador  
 343 Colòmbia  
 348 Perú  
 110 França  
 340 Argentina  
 126 Alemanya  
 115 Itàlia  
 326 República Dominicana  
 597 Altres (especificar)
- 
- 598 No recordo el país  
 599 No contesta

#### SI LA MARE VIU A LA LLAR NO LA FEU

### P18. On viu actualment la seva mare?

- 1  **Catalunya**  
 2  **Resta d'Espanya**  
 3  **Estranger**  
 4  Ja no viu, és morta  
 98  No ho sap no hi té relació → Passeu a p20  
 99  No contesta

### P19. Em podria dir quant de temps, aproximadament, ha viscut la seva mare a Catalunya?

0  Menys d'un any

anys

- 194  Sempre  
 195  Mai  
 198  No ho sap  
 199  No contesta

### P20. Recorda, quin és/era el nivell d'estudis finalitzats de la seva mare?

- 1  **Sense estudis** (no sap llegir i escriure, sap llegir i escriure però ha assistit a classe menys de cinc anys)  
 2  **Estudis primaris** (iniciació professional o preaprenentatge industrial, primària o EGB 1ª etapa completa)  
 3  **Estudis secundaris** (Batxillerat elemental, EGB 2ª etapa completa, ESO, FP1 grau d'oficial, FP2 grau de mestratge, batxillerat superior, BUP i COU)  
 4  **Estudis universitaris** (arquitectura, arquitectura tècnica, enginyeria, enginyeria tècnica, diplomatura, llicenciatura i doctorats)  
 5  **Altres estudis** (anoteu-los)
- 
- 98  No ho sap  
 99  No contesta

MARE	P21. I, vostè amb la seva mare, en quina llengua parla o parlava?	P22. En quina altra o altres llengües parla o parlava vostè amb la seva mare? * (4 Possibilitats de resposta)	P23. Vostè, amb la seva mare, parla o parlava... ?	P24. Vostè, amb la seva mare, parla o parlava... ?
P21.1 Només en català	1 <input type="checkbox"/> → P25			
P21.2 Més en català que en castellà	2 <input type="checkbox"/> → P25			
P21.3 Igual en català i en castellà	3 <input type="checkbox"/> → P25			
P21.4 Més en castellà que en català	4 <input type="checkbox"/> → P25			
P21.5 Només en castellà	5 <input type="checkbox"/> → P25			
P21.6 Només en una altra o altres llengües	6 <input type="checkbox"/> →	<input type="text"/> <hr/> <input type="text"/> <hr/> <input type="text"/> <hr/> <input type="text"/> <hr/>		
P21.7 En català i una altra o altres llengües (no castellà ni aranès)	7 <input type="checkbox"/> →	<input type="text"/> <hr/> <input type="text"/> <hr/> <input type="text"/> <hr/> <input type="text"/> <hr/>	<b>Més en català</b> <input type="checkbox"/> 1 <b>Més en una altra o altres llengües</b> <input type="checkbox"/> 4 <b>Igual</b> <input type="checkbox"/> 5 No ho sap <input type="checkbox"/> 98 No contesta <input type="checkbox"/> 99	
P21.8 En castellà i una altra o altres llengües (no català ni aranès)	8 <input type="checkbox"/> →	<input type="text"/> <hr/> <input type="text"/> <hr/> <input type="text"/> <hr/> <input type="text"/> <hr/>	<b>Més en castellà</b> <input type="checkbox"/> 2 <b>Més en una altra o altres llengües</b> <input type="checkbox"/> 4 <b>Igual</b> <input type="checkbox"/> 5 No ho sap <input type="checkbox"/> 98 No contesta <input type="checkbox"/> 99	

MARE	P21. I, vostè amb la seva mare, en quina llengua parla o parlava?	P22. En quina altra o altres llengües parla o parlava vostè amb la seva mare? * (4 Possibilitats de resposta)	P23. Vostè, amb la seva mare, parla o parlava... ?	P24. Vostè, amb la seva mare, parla o parlava... ?
<b>P21.9 En català, castellà i una altra o altres llengües</b>	9 <input type="checkbox"/> →	<input type="checkbox"/> <input type="checkbox"/> <input type="checkbox"/> <input type="checkbox"/>	→	<b>Més en català</b> <input type="checkbox"/> 1 <b>Més en castellà</b> <input type="checkbox"/> 2 <b>Més en una altra o altres llengües</b> <input type="checkbox"/> 4 <b>Igual</b> <input type="checkbox"/> 5 No ho sap <input type="checkbox"/> 98 No contesta <input type="checkbox"/> 99
<b>P21.10 Només en aranès</b>	10 <input type="checkbox"/> → P25			
<b>P21.11 En català i aranès</b>	11 <input type="checkbox"/> →	→	<b>Més en català</b> <input type="checkbox"/> 1 <b>Més en aranès</b> <input type="checkbox"/> 3 <b>Igual</b> <input type="checkbox"/> 5 No ho sap <input type="checkbox"/> 98 No contesta <input type="checkbox"/> 99	
<b>P21.12 En castellà i aranès</b>	12 <input type="checkbox"/> →	→	<b>Més en castellà</b> <input type="checkbox"/> 1 <b>Més en aranès</b> <input type="checkbox"/> 3 <b>Igual</b> <input type="checkbox"/> 5 No ho sap <input type="checkbox"/> 98 No contesta <input type="checkbox"/> 99	
<b>P21.13 En aranès i una altra o altres llengües</b>	13 <input type="checkbox"/> →	<input type="checkbox"/> <input type="checkbox"/> <input type="checkbox"/> <input type="checkbox"/>	<b>Més en aranès</b> <input type="checkbox"/> 3 <b>Més en una altra o altres llengües</b> <input type="checkbox"/> 4 <b>Igual</b> <input type="checkbox"/> 5 No ho sap <input type="checkbox"/> 98 No contesta <input type="checkbox"/> 99	
<b>P21.14 En català, castellà i aranès</b>	14 <input type="checkbox"/> →	→	→	<b>Més en català</b> <input type="checkbox"/> 1 <b>Més en castellà</b> <input type="checkbox"/> 2 <b>Més en aranès</b> <input type="checkbox"/> 3 <b>Igual</b> <input type="checkbox"/> 5 No ho sap <input type="checkbox"/> 98 No contesta <input type="checkbox"/> 99
<b>P21.15 En català, aranès i una altra o altres llengües</b>	15 <input type="checkbox"/> →	<input type="checkbox"/> <input type="checkbox"/> <input type="checkbox"/>	→	<b>Més en català</b> <input type="checkbox"/> 1 <b>Més en aranès</b> <input type="checkbox"/> 3 <b>Més en una altra o altres llengües</b> <input type="checkbox"/> 4 <b>Igual</b> <input type="checkbox"/> 5 No ho sap <input type="checkbox"/> 98 No contesta <input type="checkbox"/> 99

MARE	P21. I, vostè amb la seva mare, en quina llengua parla o parlava?	P22. En quina altra o altres llengües parla o parlava vostè amb la seva mare? * (4 Possibilitats de resposta)	P23. Vostè, amb la seva mare, parla o parlava... ?	P24. Vostè, amb la seva mare, parla o parlava... ?
		<input type="checkbox"/> <input type="checkbox"/> <input type="checkbox"/> <input type="checkbox"/> <hr/> <input type="checkbox"/> <input type="checkbox"/> <input type="checkbox"/> <input type="checkbox"/> <hr/>		
<b>P21.16 En castellà, aranès i una altra o altres llengües</b>	16 <input type="checkbox"/> →	<input type="checkbox"/> <input type="checkbox"/> <input type="checkbox"/> <input type="checkbox"/> → <hr/> <input type="checkbox"/> <input type="checkbox"/> <input type="checkbox"/> <input type="checkbox"/> <hr/> <input type="checkbox"/> <input type="checkbox"/> <input type="checkbox"/> <input type="checkbox"/> <hr/> <input type="checkbox"/> <input type="checkbox"/> <input type="checkbox"/> <input type="checkbox"/> <hr/>	→	<b>Més en castellà</b> <input type="checkbox"/> 2 <b>Més en aranès</b> <input type="checkbox"/> 3 <b>Més en una altra o altres llengües</b> <input type="checkbox"/> 4 <b>Igual</b> <input type="checkbox"/> 5 No ho sap <input type="checkbox"/> 98 No contesta <input type="checkbox"/> 99
<b>P21.17</b> No l'he coneguda	97 <input type="checkbox"/> → P25			
<b>P21.18</b> No ho sap	98 <input type="checkbox"/> → P25			
<b>P21.19</b> No contesta	99 <input type="checkbox"/> → P25			

\*Altra o altres llengües:

- 142. Gallec
- 113. Basc
- 139. Francès
- 107. Anglès
- 105. Alemany
- 108. Àrab
- 297. Altres (especificar)
- 298. No ho sap
- 299. No contesta

**P25. Quina és o era la llengua habitual de la seva mare?**

- 1  Català (valencià/balear)
- 2  Castellà
- 3  Català (valencià/balear) i castellà igual
- 4  Aranès
- 5  Altres (especificar llengua o combinació)

- 
- 98  No ho sap
  - 99  No contesta





PARE	P30. I, vostè amb el seu pare, en quina llengua parla o parlava?	P31. En quina altra o altres llengües parla o parlava vostè amb el seu pare? * (4 Possibilitats de resposta)	P32. Vostè, amb el seu pare, parla o parlava... ?	P33. Vostè, amb el seu pare, parla o parlava... ?																																
P30.1 Només en català	1 <input type="checkbox"/> → P34																																			
P30.2 Més en català que en castellà	2 <input type="checkbox"/> → P34																																			
P30.3 Igual en català i en castellà	3 <input type="checkbox"/> → P34																																			
P30.4 Més en castellà que en català	4 <input type="checkbox"/> → P34																																			
P30.5 Només en castellà	5 <input type="checkbox"/> → P34																																			
P30.6 Només en una altra o altres llengües	6 <input type="checkbox"/> →	<table border="0"> <tr><td>□</td><td>□</td><td>□</td><td>□</td></tr> <tr><td>_____</td><td></td><td></td><td></td></tr> <tr><td>□</td><td>□</td><td>□</td><td>□</td></tr> <tr><td>_____</td><td></td><td></td><td></td></tr> <tr><td>□</td><td>□</td><td>□</td><td>□</td></tr> <tr><td>_____</td><td></td><td></td><td></td></tr> <tr><td>□</td><td>□</td><td>□</td><td>□</td></tr> <tr><td>_____</td><td></td><td></td><td></td></tr> </table>	□	□	□	□	_____				□	□	□	□	_____				□	□	□	□	_____				□	□	□	□	_____					
□	□	□	□																																	
_____																																				
□	□	□	□																																	
_____																																				
□	□	□	□																																	
_____																																				
□	□	□	□																																	
_____																																				
P30.7 En català i una altra o altres llengües (no castellà ni aranès)	7 <input type="checkbox"/> →	<table border="0"> <tr><td>□</td><td>□</td><td>□</td><td>□</td></tr> <tr><td>_____</td><td>→</td><td></td><td></td></tr> <tr><td>□</td><td>□</td><td>□</td><td>□</td></tr> <tr><td>_____</td><td></td><td></td><td></td></tr> <tr><td>□</td><td>□</td><td>□</td><td>□</td></tr> <tr><td>_____</td><td></td><td></td><td></td></tr> <tr><td>□</td><td>□</td><td>□</td><td>□</td></tr> <tr><td>_____</td><td></td><td></td><td></td></tr> </table>	□	□	□	□	_____	→			□	□	□	□	_____				□	□	□	□	_____				□	□	□	□	_____				<b>Més en català</b> <input type="checkbox"/> 1 <b>Més en una altra o altres llengües</b> <input type="checkbox"/> 4 <b>Igual</b> <input type="checkbox"/> 5 No ho sap <input type="checkbox"/> 98 No contesta <input type="checkbox"/> 99	
□	□	□	□																																	
_____	→																																			
□	□	□	□																																	
_____																																				
□	□	□	□																																	
_____																																				
□	□	□	□																																	
_____																																				
P30.8 En castellà i una altra o altres llengües (no català ni aranès)	8 <input type="checkbox"/> →	<table border="0"> <tr><td>□</td><td>□</td><td>□</td><td>□</td></tr> <tr><td>_____</td><td>→</td><td></td><td></td></tr> <tr><td>□</td><td>□</td><td>□</td><td>□</td></tr> <tr><td>_____</td><td></td><td></td><td></td></tr> <tr><td>□</td><td>□</td><td>□</td><td>□</td></tr> <tr><td>_____</td><td></td><td></td><td></td></tr> <tr><td>□</td><td>□</td><td>□</td><td>□</td></tr> <tr><td>_____</td><td></td><td></td><td></td></tr> </table>	□	□	□	□	_____	→			□	□	□	□	_____				□	□	□	□	_____				□	□	□	□	_____				<b>Més en castellà</b> <input type="checkbox"/> 2 <b>Més en una altra o altres llengües</b> <input type="checkbox"/> 4 <b>Igual</b> <input type="checkbox"/> 5 No ho sap <input type="checkbox"/> 98 No contesta <input type="checkbox"/> 99	
□	□	□	□																																	
_____	→																																			
□	□	□	□																																	
_____																																				
□	□	□	□																																	
_____																																				
□	□	□	□																																	
_____																																				

PARE	P30. I, vostè amb el seu pare, en quina llengua parla o parlava?	P31. En quina altra o altres llengües parla o parlava vostè amb el seu pare? * (4 Possibilitats de resposta)	P32. Vostè, amb el seu pare, parla o parlava... ?	P33. Vostè, amb el seu pare, parla o parlava... ?
<b>P30.9 En català, castellà i una altra o altres llengües</b>	9 <input type="checkbox"/> →	<input type="checkbox"/> <input type="checkbox"/> <input type="checkbox"/> <input type="checkbox"/>	→	<b>Més en català</b> <input type="checkbox"/> 1 <b>Més en castellà</b> <input type="checkbox"/> 2 <b>Més en una altra o altres llengües</b> <input type="checkbox"/> 4 <b>Igual</b> <input type="checkbox"/> 5 No ho sap <input type="checkbox"/> 98 No contesta <input type="checkbox"/> 99
<b>P30.10 Només en aranès</b>	10 <input type="checkbox"/> → P34			
<b>P30.11 En català i aranès</b>	11 <input type="checkbox"/> →	→	<b>Més en català</b> <input type="checkbox"/> 1 <b>Més en aranès</b> <input type="checkbox"/> 3 <b>Igual</b> <input type="checkbox"/> 5 No ho sap <input type="checkbox"/> 98 No contesta <input type="checkbox"/> 99	
<b>P30.12 En castellà i aranès</b>	12 <input type="checkbox"/> →	→	<b>Més en castellà</b> <input type="checkbox"/> 1 <b>Més en aranès</b> <input type="checkbox"/> 3 <b>Igual</b> <input type="checkbox"/> 5 No ho sap <input type="checkbox"/> 98 No contesta <input type="checkbox"/> 99	
<b>P30.13 En aranès i una altra o altres llengües</b>	13 <input type="checkbox"/> →	<input type="checkbox"/> <input type="checkbox"/> <input type="checkbox"/> <input type="checkbox"/>	<b>Més en aranès</b> <input type="checkbox"/> 3 <b>Més en una altra o altres llengües</b> <input type="checkbox"/> 4 <b>Igual</b> <input type="checkbox"/> 5 No ho sap <input type="checkbox"/> 98 No contesta <input type="checkbox"/> 99	
<b>P30.14 En català, castellà i aranès</b>	14 <input type="checkbox"/> →	→	→	<b>Més en català</b> <input type="checkbox"/> 1 <b>Més en castellà</b> <input type="checkbox"/> 2 <b>Més en aranès</b> <input type="checkbox"/> 3 <b>Igual</b> <input type="checkbox"/> 5 No ho sap <input type="checkbox"/> 98 No contesta <input type="checkbox"/> 99
<b>P30.15 En català, aranès i una altra o altres llengües</b>	15 <input type="checkbox"/> →	<input type="checkbox"/> <input type="checkbox"/> <input type="checkbox"/> <input type="checkbox"/>	→	<b>Més en català</b> <input type="checkbox"/> 1 <b>Més en aranès</b> <input type="checkbox"/> 3 <b>Més en una altra o altres llengües</b> <input type="checkbox"/> 4 <b>Igual</b> <input type="checkbox"/> 5 No ho sap <input type="checkbox"/> 98 No contesta <input type="checkbox"/> 99

PARE	P30. I, vostè amb el seu pare, en quina llengua parla o parlava?	P31. En quina altra o altres llengües parla o parlava vostè amb el seu pare? * (4 Possibilitats de resposta)	P32. Vostè, amb el seu pare, parla o parlava... ?	P33. Vostè, amb el seu pare, parla o parlava... ?
		<input type="checkbox"/> <input type="checkbox"/> <input type="checkbox"/> <input type="checkbox"/> <hr/> <input type="checkbox"/> <input type="checkbox"/> <input type="checkbox"/> <input type="checkbox"/> <hr/>		
<b>P30.16 En castellà, aranès i una altra o altres llengües</b>	16 <input type="checkbox"/> →	<input type="checkbox"/> <input type="checkbox"/> <input type="checkbox"/> <input type="checkbox"/> → <hr/> <input type="checkbox"/> <input type="checkbox"/> <input type="checkbox"/> <input type="checkbox"/> <hr/> <input type="checkbox"/> <input type="checkbox"/> <input type="checkbox"/> <input type="checkbox"/> <hr/> <input type="checkbox"/> <input type="checkbox"/> <input type="checkbox"/> <input type="checkbox"/> <hr/>	→	<b>Més en castellà</b> <input type="checkbox"/> 2 <b>Més en aranès</b> <input type="checkbox"/> 3 <b>Més en una altra o altres llengües</b> <input type="checkbox"/> 4 <b>Igual</b> <input type="checkbox"/> 5 No ho sap <input type="checkbox"/> 98 No contesta <input type="checkbox"/> 99
<b>P30.17</b> No l'he conegut	97 <input type="checkbox"/> → P34			
<b>P30.18</b> No ho sap	98 <input type="checkbox"/> → P34			
<b>P30.19</b> No contesta	99 <input type="checkbox"/> → P34			

\*Altra o altres llengües:

- 142. Gallec
- 113. Basc
- 139. Francès
- 107. Anglès
- 105. Alemany
- 108. Àrab
- 297. Altres (especificar)
- 298. No ho sap
- 299. No contesta

**P34. Quina és o era la llengua habitual del seu pare?**

- 1  Català (valencià/balear)
- 2  Castellà
- 3  Català (valencià/balear) i castellà igual
- 4  Aranès
- 5  Altres (especificar llengua o combinació)

- 
- 98  No ho sap
  - 99  No contesta

**Ara parlarem dels seus avis. Començarem pels seus avis materns...**

**P35. Pel que fa a la seva àvia materna...**

**a) Em podria dir on va néixer?**

- 1  Catalunya
- 2  Resta d'Espanya
- 3  Estranger
- 95  No la vaig conèixer → Passeu a p36
- 98  No ho sap
- 99  No contesta

**b) I, quant de temps, ha viscut o va viure a Catalunya?**

- 0  Menys d'un any

anys

- 194  Sempre
- 195  Mai
- 198  No ho sap
- 199  No contesta

**P36. I, el seu avi matern...**

**a) On va néixer?**

- 1  Catalunya
- 2  Resta d'Espanya
- 3  Estranger
- 95  No el vaig conèixer → Passeu a p37 o a p41 si tampoc no va conèixer l'àvia materna
- 98  No ho sap
- 99  No contesta

**b) I, quant de temps, ha viscut o va viure a Catalunya?**

- 0  Menys d'un any

anys

- 194  Sempre
- 195  Mai
- 198  No ho sap
- 199  No contesta

AVIS MATERNNS	P37. I, vostè amb els seus avis materns, en quina llengua parla o parlava?	P38. En quina altra o altres llengües parla o parlava vostè amb els seus avis materns?*	P39. Vostè, amb els seus avis materns, parla o parlava... ?	P40. Vostè, amb els seus avis materns, parla o parlava... ?
<b>P37.1 Només en català</b>	1 <input type="checkbox"/> → P41			
<b>P37.2 Més en català que en castellà</b>	2 <input type="checkbox"/> → P41			
<b>P37.3 Igual en català i en castellà</b>	3 <input type="checkbox"/> → P41			
<b>P37.4 Més en castellà que en català</b>	4 <input type="checkbox"/> → P41			
<b>P37.5 Només en castellà</b>	5 <input type="checkbox"/> → P41			
<b>P37.6 Només en una altra o altres llengües</b>	6 <input type="checkbox"/> →	<input type="text"/> <input type="text"/> <input type="text"/> <input type="text"/> <hr/> <input type="text"/> <input type="text"/> <input type="text"/> <input type="text"/> <hr/> <input type="text"/> <input type="text"/> <input type="text"/> <input type="text"/> <hr/> <input type="text"/> <input type="text"/> <input type="text"/> <input type="text"/> <hr/>		
<b>P37.7 En català i una altra o altres llengües (no castellà ni aranès)</b>	7 <input type="checkbox"/> →	<input type="text"/> <input type="text"/> <input type="text"/> <input type="text"/> → <hr/> <input type="text"/> <input type="text"/> <input type="text"/> <input type="text"/> <hr/>	<b>Més en català</b> <input type="checkbox"/> 1 <b>Més en una altra o altres llengües</b> <input type="checkbox"/> 4 <b>Igual</b> <input type="checkbox"/> 5 No ho sap <input type="checkbox"/> 98 No contesta <input type="checkbox"/> 99	

AVIS MATERNES	P37. I, vostè amb els seus avis materns, en quina llengua parla o parlava?	P38. En quina altra o altres llengües parla o parlava vostè amb els seus avis materns? * (4 Possibilitats de resposta)	P39. Vostè, amb els seus avis materns, parla o parlava... ?	P40. Vostè, amb els seus avis materns, parla o parlava... ?
<b>P37.8 En castellà i una altra o altres llengües (no català ni aranès)</b>	8 <input type="checkbox"/> →	<input type="checkbox"/> <input type="checkbox"/> <input type="checkbox"/> <input type="checkbox"/> → <input type="checkbox"/> <input type="checkbox"/> <input type="checkbox"/> <input type="checkbox"/> <input type="checkbox"/> <input type="checkbox"/> <input type="checkbox"/> <input type="checkbox"/> <input type="checkbox"/> <input type="checkbox"/> <input type="checkbox"/> <input type="checkbox"/>	<b>Més en castellà</b> <input type="checkbox"/> 2 <b>Més en una altra o altres llengües</b> <input type="checkbox"/> 4 <b>Igual</b> <input type="checkbox"/> 5 No ho sap <input type="checkbox"/> 98 No contesta <input type="checkbox"/> 99	
<b>P37.9 En català, castellà i una altra o altres llengües</b>	9 <input type="checkbox"/> →	<input type="checkbox"/> <input type="checkbox"/> <input type="checkbox"/> <input type="checkbox"/> → <input type="checkbox"/> <input type="checkbox"/> <input type="checkbox"/> <input type="checkbox"/> <input type="checkbox"/> <input type="checkbox"/> <input type="checkbox"/> <input type="checkbox"/> <input type="checkbox"/> <input type="checkbox"/> <input type="checkbox"/> <input type="checkbox"/>	→	<b>Més en català</b> <input type="checkbox"/> 1 <b>Més en castellà</b> <input type="checkbox"/> 2 <b>Més en una altra o altres llengües</b> <input type="checkbox"/> 4 <b>Igual</b> <input type="checkbox"/> 5 No ho sap <input type="checkbox"/> 98 No contesta <input type="checkbox"/> 99
<b>P37.10 Només en aranès</b>	10 <input type="checkbox"/> → P41			
<b>P37.11 En català i aranès</b>	11 <input type="checkbox"/> →	→	<b>Més en català</b> <input type="checkbox"/> 1 <b>Més en aranès</b> <input type="checkbox"/> 3 <b>Igual</b> <input type="checkbox"/> 5 No ho sap <input type="checkbox"/> 98 No contesta <input type="checkbox"/> 99	
<b>P37.12 En castellà i aranès</b>	12 <input type="checkbox"/> →	→	<b>Més en castellà</b> <input type="checkbox"/> 2 <b>Més en aranès</b> <input type="checkbox"/> 3 <b>Igual</b> <input type="checkbox"/> 5 No ho sap <input type="checkbox"/> 98 No contesta <input type="checkbox"/> 99	
<b>P37.13 En aranès i una altra o altres llengües</b>	13 <input type="checkbox"/> →	<input type="checkbox"/> <input type="checkbox"/> <input type="checkbox"/> <input type="checkbox"/> → <input type="checkbox"/> <input type="checkbox"/> <input type="checkbox"/> <input type="checkbox"/> <input type="checkbox"/> <input type="checkbox"/> <input type="checkbox"/> <input type="checkbox"/>	<b>Més en aranès</b> <input type="checkbox"/> 3 <b>Més en una altra o altres llengües</b> <input type="checkbox"/> 4 <b>Igual</b> <input type="checkbox"/> 5 No ho sap <input type="checkbox"/> 98 No contesta <input type="checkbox"/> 99	

AVIS MATERNES	P37. I, vostè amb els seus avis materns, en quina llengua parla o parlava?	P38. En quina altra o altres llengües parla o parlava vostè amb els seus avis materns? * (4 Possibilitats de resposta)	P39. Vostè, amb els seus avis materns, parla o parlava... ?	P40. Vostè, amb els seus avis materns, parla o parlava... ?
<b>P37.14 En català, castellà i aranès</b>	14 <input type="checkbox"/> →	<input type="checkbox"/> <input type="checkbox"/> <input type="checkbox"/> <input type="checkbox"/> _____ <input type="checkbox"/> <input type="checkbox"/> <input type="checkbox"/> <input type="checkbox"/> _____	→	<b>Més en català</b> <input type="checkbox"/> 1 <b>Més en castellà</b> <input type="checkbox"/> 2 <b>Més en aranès</b> <input type="checkbox"/> 3 <b>Igual</b> <input type="checkbox"/> 5 No ho sap <input type="checkbox"/> 98 No contesta <input type="checkbox"/> 99
<b>P37.15 En català, aranès i una altra o altres llengües</b>	15 <input type="checkbox"/> →	<input type="checkbox"/> <input type="checkbox"/> <input type="checkbox"/> <input type="checkbox"/> → _____ <input type="checkbox"/> <input type="checkbox"/> <input type="checkbox"/> <input type="checkbox"/> _____	→	<b>Més en català</b> <input type="checkbox"/> 1 <b>Més en aranès</b> <input type="checkbox"/> 3 <b>Més en una altra o altres llengües</b> <input type="checkbox"/> 4 <b>Igual</b> <input type="checkbox"/> 5 No ho sap <input type="checkbox"/> 98 No contesta <input type="checkbox"/> 99
<b>P37.16 En castellà, aranès i una altra o altres llengües</b>	16 <input type="checkbox"/> →	<input type="checkbox"/> <input type="checkbox"/> <input type="checkbox"/> <input type="checkbox"/> → _____ <input type="checkbox"/> <input type="checkbox"/> <input type="checkbox"/> <input type="checkbox"/> _____	→	<b>Més en castellà</b> <input type="checkbox"/> 2 <b>Més en aranès</b> <input type="checkbox"/> 3 <b>Més en una altra o altres llengües</b> <input type="checkbox"/> 4 <b>Igual</b> <input type="checkbox"/> 5 No ho sap <input type="checkbox"/> 98 No contesta <input type="checkbox"/> 99
<b>P37.17</b> No els he conegut	97 <input type="checkbox"/> → P41			
<b>P37.18</b> No ho sap	98 <input type="checkbox"/> → P41			
<b>P37.19</b> No contesta	99 <input type="checkbox"/> → P41			

\*Altra o altres llengües:

- 142. Gallec
- 113. Basc
- 139. Francès
- 107. Anglès
- 105. Alemany
- 108. Àrab
- 297. Altres (especificar)
- 298. No ho sap
- 299. No contesta

**Quant als seus avis paterns...**

**P41. Pel que fa a la seva àvia paterna...**

**a) Em podria dir on va néixer?**

- 1  Catalunya
- 2  Resta d'Espanya
- 3  Estranger
- 95  No la vaig conèixer → Passeu a p42
- 98  No ho sap
- 99  No contesta

**b) I, quant de temps, ha viscut o va viure a Catalunya?**

- 0  Menys d'un any

anys

- 194  Sempre
- 195  Mai
- 198  No ho sap
- 199  No contesta

**P42. I, el seu avi patern...**

**a) On va néixer?**

- 1  Catalunya
- 2  Resta d'Espanya
- 3  Estranger
- 95  No el vaig conèixer → Passeu a p43 o a p47 si tampoc no va conèixer l'àvia paterna
- 98  No ho sap
- 99  No contesta

**b) I, quant de temps, ha viscut o va viure a Catalunya?**

- 0  Menys d'un any

anys

- 194  Sempre
- 195  Mai
- 198  No ho sap
- 199  No contesta

AVIS PATERNES	P43. I, vostè amb els seus avis paterns, en quina llengua parla o parlava?	P44. En quina altra o altres llengües parla o parlava vostè amb els seus avis paterns? * (4 Possibilitats de resposta)	P45. Vostè, amb els seus avis paterns, parla o parlava... ?	P46. Vostè, amb els seus avis paterns, parla o parlava... ?
<b>P43.1 Només en català</b>	1 <input type="checkbox"/> → P47			
<b>P43.2 Més en català que en castellà</b>	2 <input type="checkbox"/> → P47			
<b>P43.3 Igual en català i en castellà</b>	3 <input type="checkbox"/> → P47			
<b>P43.4 Més en castellà que en català</b>	4 <input type="checkbox"/> → P47			
<b>P43.5 Només en castellà</b>	5 <input type="checkbox"/> → P47			
<b>P43.6 Només en una altra o altres llengües</b>	6 <input type="checkbox"/> →	<input type="text"/> _____ <input type="text"/> _____ <input type="text"/> _____ <input type="text"/> _____		
<b>P43.7 En català i una altra o altres llengües (no castellà ni aranès)</b>	7 <input type="checkbox"/> →	<input type="text"/> → _____ <input type="text"/> _____	<b>Més en català</b> <input type="checkbox"/> 1 <b>Més en una altra o altres llengües</b> <input type="checkbox"/> 4 <b>Igual</b> <input type="checkbox"/> 5 No ho sap <input type="checkbox"/> 98 No contesta <input type="checkbox"/> 99	

AVIS PATERNS	P43. I, vostè amb els seus avis paterns, en quina llengua parla o parlava?	P44. En quina altra o altres llengües parla o parlava vostè amb els seus avis paterns? * (4 Possibilitats de resposta)	P45. Vostè, amb els seus avis paterns, parla o parlava... ?	P46. Vostè, amb els seus avis paterns, parla o parlava... ?
<b>P43.8 En castellà i una altra o altres llengües (no català ni aranès)</b>	8 <input type="checkbox"/> →	<input type="checkbox"/> <input type="checkbox"/> <input type="checkbox"/> <input type="checkbox"/> → <input type="checkbox"/> <input type="checkbox"/> <input type="checkbox"/> <input type="checkbox"/> <input type="checkbox"/> <input type="checkbox"/> <input type="checkbox"/> <input type="checkbox"/> <input type="checkbox"/> <input type="checkbox"/> <input type="checkbox"/> <input type="checkbox"/>	<b>Més en castellà</b> <input type="checkbox"/> 2 <b>Més en una altra o altres llengües</b> <input type="checkbox"/> 4 <b>Igual</b> <input type="checkbox"/> 5 No ho sap <input type="checkbox"/> 98 No contesta <input type="checkbox"/> 99	
<b>P43.9 En català, castellà i una altra o altres llengües</b>	9 <input type="checkbox"/> →	<input type="checkbox"/> <input type="checkbox"/> <input type="checkbox"/> <input type="checkbox"/> → <input type="checkbox"/> <input type="checkbox"/> <input type="checkbox"/> <input type="checkbox"/> <input type="checkbox"/> <input type="checkbox"/> <input type="checkbox"/> <input type="checkbox"/> <input type="checkbox"/> <input type="checkbox"/> <input type="checkbox"/> <input type="checkbox"/>	→	<b>Més en català</b> <input type="checkbox"/> 1 <b>Més en castellà</b> <input type="checkbox"/> 2 <b>Més en una altra o altres llengües</b> <input type="checkbox"/> 4 <b>Igual</b> <input type="checkbox"/> 5 No ho sap <input type="checkbox"/> 98 No contesta <input type="checkbox"/> 99
<b>P43.10 Només en aranès</b>	10 <input type="checkbox"/> → P47			
<b>P43.11 En català i aranès</b>	11 <input type="checkbox"/> →	→	<b>Més en català</b> <input type="checkbox"/> 1 <b>Més en aranès</b> <input type="checkbox"/> 3 <b>Igual</b> <input type="checkbox"/> 5 No ho sap <input type="checkbox"/> 98 No contesta <input type="checkbox"/> 99	
<b>P43.12 En castellà i aranès</b>	12 <input type="checkbox"/> →	→	<b>Més en castellà</b> <input type="checkbox"/> 2 <b>Més en aranès</b> <input type="checkbox"/> 3 <b>Igual</b> <input type="checkbox"/> 5 No ho sap <input type="checkbox"/> 98 No contesta <input type="checkbox"/> 99	
<b>P43.13 En aranès i una altra o altres llengües</b>	13 <input type="checkbox"/> →	<input type="checkbox"/> <input type="checkbox"/> <input type="checkbox"/> <input type="checkbox"/> → <input type="checkbox"/> <input type="checkbox"/> <input type="checkbox"/> <input type="checkbox"/> <input type="checkbox"/> <input type="checkbox"/> <input type="checkbox"/> <input type="checkbox"/>	<b>Més en aranès</b> <input type="checkbox"/> 3 <b>Més en una altra o altres llengües</b> <input type="checkbox"/> 4 <b>Igual</b> <input type="checkbox"/> 5 No ho sap <input type="checkbox"/> 98 No contesta <input type="checkbox"/> 99	



AVIS PATERNS	P43. I, vostè amb els seus avis paterns, en quina llengua parla o parlava?	P44. En quina altra o altres llengües parla o parlava vostè amb els seus avis paterns? * (4 Possibilitats de resposta)	P45. Vostè, amb els seus avis paterns, parla o parlava... ?	P46. Vostè, amb els seus avis paterns, parla o parlava... ?
<b>P43.14 En català, castellà i aranès</b>	14 <input type="checkbox"/> →	→	→	<b>Més en català</b> <input type="checkbox"/> 1 <b>Més en castellà</b> <input type="checkbox"/> 2 <b>Més en aranès</b> <input type="checkbox"/> 3 <b>Igual</b> <input type="checkbox"/> 5 No ho sap <input type="checkbox"/> 98 No contesta <input type="checkbox"/> 99
<b>P43.15 En català, aranès i una altra o altres llengües</b>	15 <input type="checkbox"/> →	→	→	<b>Més en català</b> <input type="checkbox"/> 1 <b>Més en aranès</b> <input type="checkbox"/> 3 <b>Més en una altra o altres llengües</b> <input type="checkbox"/> 4 <b>Igual</b> <input type="checkbox"/> 5 No ho sap <input type="checkbox"/> 98 No contesta <input type="checkbox"/> 99
<b>P43.16 En castellà, aranès i una altra o altres llengües</b>	16 <input type="checkbox"/> →	→	→	<b>Més en castellà</b> <input type="checkbox"/> 2 <b>Més en aranès</b> <input type="checkbox"/> 3 <b>Més en una altra o altres llengües</b> <input type="checkbox"/> 4 <b>Igual</b> <input type="checkbox"/> 5 No ho sap <input type="checkbox"/> 98 No contesta <input type="checkbox"/> 99
<b>P43.17</b> No els he conegut	97 <input type="checkbox"/> → P47			
<b>P43.18</b> No ho sap	98 <input type="checkbox"/> → P47			
<b>P43.19</b> No contesta	99 <input type="checkbox"/> → P47			

\*Altra o altres llengües:

- 142. Gallec
- 113. Basc
- 139. Francès
- 107. Anglès
- 105. Alemany
- 108. Àrab
- 297. Altres (especificar)
- 298. No ho sap
- 299. No contesta

## Bloc d'usos lingüístics familiars: parella i fills

A continuació parlarem de la seva parella (marit /muller / xicot /xicota / company/companya)...

### P47. Vostè actualment...?

- 1  **Té parella i conviu amb ell/a a la mateixa llar** → Passeu a p49
- 2  **Té parella però no conviu amb ell/a**
- 3  **No té parella però n'ha tingut**
- 4  **No té parella ni n'ha tingut** → Passeu a p55
- 98  No ho sap → Passeu a p55
- 99  No contesta → Passeu a p55

### P48. On viu actualment la seva parella actual (o anterior)?

- 1  **Catalunya**
- 2  **Resta d'Espanya**
- 3  **Estranger**
- 4  Ja no viu, és morta
- 98  No ho sap no hi té relació
- 99  No contesta

### P49. On va néixer la seva parella actual (o anterior)?

- 1  **Catalunya** → Passeu a p49.a
- 2  **Resta d'Espanya** → Passeu a p49.b
- 3  **Estranger** → Passeu a p49.c
- 98  No sé si va néixer a Catalunya, a una altra comunitat autònoma o a l'estranger
- 99  No contesta

#### NOMÉS SI HA NASCUT A CATALUNYA

##### P49.a Pot indicar-me a quin municipi?

\_\_\_\_\_

(codificació oficial del municipi)

- 198  No recordo el municipi
- 199  No contesta

#### NOMÉS SI HA NASCUT A LA RESTA D'ESPANYA

##### P49.b A quina comunitat autònoma?

- 201 Andalusia
- 202 Aragó
- 203 Astúries (principat d')
- 204 Balears (illes)
- 205 Canàries
- 206 Cantàbria
- 207 Castella - La Manxa
- 208 Castella i Lleó
- 209 Comunitat Valenciana
- 210 Extremadura
- 211 Galícia
- 212 Madrid (comunitat de)
- 213 Múrcia (regió de)
- 214 Navarra (comunitat foral de)
- 215 País Basc
- 216 Rioja (la)
- 217 Ceuta i Melilla
- 298 No recordo la comunitat autònoma
- 299 No contesta

#### NOMÉS SI HA NASCUT A L'ESTRANGER

##### P49.c A quin país?

- 228 Marroc
  - 345 Equador
  - 343 Colòmbia
  - 348 Perú
  - 110 França
  - 340 Argentina
  - 126 Alemanya
  - 115 Itàlia
  - 326 República Dominicana
  - 597 Altres (especificar)
- 
- 598 No recordo el país
  - 599 No contesta

PARELLA ACTUAL (O ANTERIOR)	P50. I, vostè amb la seva parella actual (o anterior), en quina llengua parla o parlava?	P51. En quina altra o altres llengües parla o parlava vostè amb la seva parella actual (o anterior)?* (4 Possibilitats de resposta)	P52. Vostè, amb la seva parella actual (o anterior), parla o parlava... ?	P53. Vostè, amb la seva parella actual (o anterior), parla o parlava... ?
P50.1 Només en català	1 <input type="checkbox"/> → P54			
P50.2 Més en català que en castellà	2 <input type="checkbox"/> → P54			
P50.3 Igual en català i en castellà	3 <input type="checkbox"/> → P54			
P50.4 Més en castellà que en català	4 <input type="checkbox"/> → P54			
P50.5 Només en castellà	5 <input type="checkbox"/> → P54			
P50.6 Només en una altra o altres llengües	6 <input type="checkbox"/> →	<input type="checkbox"/> <input type="checkbox"/> <input type="checkbox"/> <input type="checkbox"/> <hr/> <input type="checkbox"/> <input type="checkbox"/> <input type="checkbox"/> <input type="checkbox"/> <hr/> <input type="checkbox"/> <input type="checkbox"/> <input type="checkbox"/> <input type="checkbox"/> <hr/> <input type="checkbox"/> <input type="checkbox"/> <input type="checkbox"/> <input type="checkbox"/> <hr/>		
P50.7 En català i una altra o altres llengües (no castellà ni aranès)	7 <input type="checkbox"/> →	<input type="checkbox"/> <input type="checkbox"/> <input type="checkbox"/> <input type="checkbox"/> → <hr/> <input type="checkbox"/> <input type="checkbox"/> <input type="checkbox"/> <input type="checkbox"/> <hr/> <input type="checkbox"/> <input type="checkbox"/> <input type="checkbox"/> <input type="checkbox"/> <hr/> <input type="checkbox"/> <input type="checkbox"/> <input type="checkbox"/> <input type="checkbox"/> <hr/>	<b>Més en català</b> <input type="checkbox"/> 1 <b>Més en una altra o altres llengües</b> <input type="checkbox"/> 4 <b>Igual</b> <input type="checkbox"/> 5 No ho sap <input type="checkbox"/> 98 No contesta <input type="checkbox"/> 99	
P50.8 En castellà i una altra o altres llengües (no català ni aranès)	8 <input type="checkbox"/> →	<input type="checkbox"/> <input type="checkbox"/> <input type="checkbox"/> <input type="checkbox"/> → <hr/> <input type="checkbox"/> <input type="checkbox"/> <input type="checkbox"/> <input type="checkbox"/> <hr/> <input type="checkbox"/> <input type="checkbox"/> <input type="checkbox"/> <input type="checkbox"/> <hr/> <input type="checkbox"/> <input type="checkbox"/> <input type="checkbox"/> <input type="checkbox"/> <hr/>	<b>Més en castellà</b> <input type="checkbox"/> 2 <b>Més en una altra o altres llengües</b> <input type="checkbox"/> 4 <b>Igual</b> <input type="checkbox"/> 5 No ho sap <input type="checkbox"/> 98 No contesta <input type="checkbox"/> 99	

PARELLA ACTUAL (O ANTERIOR)	P50. I, vostè amb la seva parella actual (o anterior), en quina llengua parla o parlava?	P51. En quina altra o altres llengües parla o parlava vostè amb la seva parella actual (o anterior)?* (4 Possibilitats de resposta)	P52. Vostè, amb la seva parella actual (o anterior), parla o parlava... ?	P53. Vostè, amb la seva parella actual (o anterior), parla o parlava... ?
<b>P50.9 En català, castellà i una altra o altres llengües</b>	9 <input type="checkbox"/> →	<input type="checkbox"/> <input type="checkbox"/> <input type="checkbox"/> <input type="checkbox"/> → <hr/> <input type="checkbox"/> <input type="checkbox"/> <input type="checkbox"/> <input type="checkbox"/> <hr/> <input type="checkbox"/> <input type="checkbox"/> <input type="checkbox"/> <input type="checkbox"/> <hr/> <input type="checkbox"/> <input type="checkbox"/> <input type="checkbox"/> <input type="checkbox"/> <hr/> <input type="checkbox"/> <input type="checkbox"/> <input type="checkbox"/> <input type="checkbox"/> <hr/>	→	<b>Més en català</b> <input type="checkbox"/> 1 <b>Més en castellà</b> <input type="checkbox"/> 2 <b>Més en una altra o altres llengües</b> <input type="checkbox"/> 4 <b>Igual</b> <input type="checkbox"/> 5 No ho sap <input type="checkbox"/> 98 No contesta <input type="checkbox"/> 99
<b>P50.10 Només en aranès</b>	10 <input type="checkbox"/> → P54			
<b>P50.11 En català i aranès</b>	11 <input type="checkbox"/> →	→	<b>Més en català</b> <input type="checkbox"/> 1 <b>Més en aranès</b> <input type="checkbox"/> 3 <b>Igual</b> <input type="checkbox"/> 5 No ho sap <input type="checkbox"/> 98 No contesta <input type="checkbox"/> 99	
<b>P50.12 En castellà i aranès</b>	12 <input type="checkbox"/> →	→	<b>Més en castellà</b> <input type="checkbox"/> 2 <b>Més en aranès</b> <input type="checkbox"/> 3 <b>Igual</b> <input type="checkbox"/> 5 No ho sap <input type="checkbox"/> 98 No contesta <input type="checkbox"/> 99	
<b>P50.13 En aranès i una altra o altres llengües</b>	13 <input type="checkbox"/> →	<input type="checkbox"/> <input type="checkbox"/> <input type="checkbox"/> <input type="checkbox"/> → <hr/> <input type="checkbox"/> <input type="checkbox"/> <input type="checkbox"/> <input type="checkbox"/> <hr/> <input type="checkbox"/> <input type="checkbox"/> <input type="checkbox"/> <input type="checkbox"/> <hr/> <input type="checkbox"/> <input type="checkbox"/> <input type="checkbox"/> <input type="checkbox"/> <hr/>	<b>Més en aranès</b> <input type="checkbox"/> 3 <b>Més en una altra o altres llengües</b> <input type="checkbox"/> 4 <b>Igual</b> <input type="checkbox"/> 5 No ho sap <input type="checkbox"/> 98 No contesta <input type="checkbox"/> 99	
<b>P50.14 En català, castellà i aranès</b>	14 <input type="checkbox"/> →	→	→	<b>Més en català</b> <input type="checkbox"/> 1 <b>Més en castellà</b> <input type="checkbox"/> 2 <b>Més en aranès</b> <input type="checkbox"/> 3 <b>Igual</b> <input type="checkbox"/> 5 No ho sap <input type="checkbox"/> 98 No contesta <input type="checkbox"/> 99
<b>P50.15 En català, aranès i una altra o altres llengües</b>	15 <input type="checkbox"/> →	<input type="checkbox"/> <input type="checkbox"/> <input type="checkbox"/> <input type="checkbox"/> → <hr/> <input type="checkbox"/> <input type="checkbox"/> <input type="checkbox"/> <input type="checkbox"/> <hr/>	→	<b>Més en català</b> <input type="checkbox"/> 1 <b>Més en aranès</b> <input type="checkbox"/> 3 <b>Més en una altra o altres llengües</b> <input type="checkbox"/> 4 <b>Igual</b> <input type="checkbox"/> 5 No ho sap <input type="checkbox"/> 98 No contesta <input type="checkbox"/> 99

PARELLA ACTUAL (O ANTERIOR)	P50. I, vostè amb la seva parella actual (o anterior), en quina llengua parla o parlava?	P51. En quina altra o altres llengües parla o parlava vostè amb la seva parella actual (o anterior)?* (4 Possibilitats de resposta)	P52. Vostè, amb la seva parella actual (o anterior), parla o parlava... ?	P53. Vostè, amb la seva parella actual (o anterior), parla o parlava... ?
<b>P50.16</b> En castellà, aranès i una altra o altres llengües	16 <input type="checkbox"/> →	<input type="checkbox"/> <input type="checkbox"/> <input type="checkbox"/> <input type="checkbox"/> → <input type="checkbox"/> <input type="checkbox"/> <input type="checkbox"/> <input type="checkbox"/> <input type="checkbox"/> <input type="checkbox"/> <input type="checkbox"/> <input type="checkbox"/> <input type="checkbox"/> <input type="checkbox"/> <input type="checkbox"/> <input type="checkbox"/>	→	<b>Més en castellà</b> <input type="checkbox"/> 2 <b>Més en aranès</b> <input type="checkbox"/> 3 <b>Més en una altra o altres llengües</b> <input type="checkbox"/> 4 <b>Igual</b> <input type="checkbox"/> 5 No ho sap <input type="checkbox"/> 98 No contesta <input type="checkbox"/> 99
<b>P50.17</b> No ho sap	98 <input type="checkbox"/> → P54			
<b>P50.18</b> No contesta	99 <input type="checkbox"/> → P54			

\*Altra o altres llengües:

- 142. Gallec
- 113. Basc
- 139. Francès
- 107. Anglès
- 105. Alemany
- 108. Àrab
- 297. Altres (especificar)
- 298. No ho sap
- 299. No contesta

**P54. Quina és o era la llengua habitual de la seva parella actual (o anterior)?**

- 1  Català (valencià/balear)
  - 2  Castellà
  - 3  Català (valencià/balear) i castellà igual
  - 4  Aranès
  - 5  Altres (especificar llengua o combinació)
- 
- 98  No ho sap
  - 99  No contesta

**A continuació parlarem dels fills**

**NOMÉS SI NO TÉ PARELLA NI N'HA TINGUT, O NO SABEM SI TÉ PARELLA**

**P55. Quants fills té vostè (o ha tingut)?**

□□ Fills/es

- 95  No té ni ha tingut fills/es → Passeu a p64
- 98  No ho sap
- 99  No contesta

**NOMÉS ELS QUE TENEN O HAN TINGUT PARELLA**

**P56.a Quants fills té (o ha tingut) vostè amb aquesta parella?**

Ens referim a la parella de la qual hem estat parlant fins ara...

□□ Fills/es

- 95  No té ni ha tingut fills/es
- 98  No ho sap
- 99  No contesta

**P56.b Quants fills té (o ha tingut) amb d'altres parelles?**

□□ Fills/es

- 98  No ho sap
- 99  No contesta

**Nombre total de fills/es:**

P55 o càlcul p56 a + b □□ Fills/es

**Primer fem totes les preguntes pel fill o filla gran i al final continuem amb els següents 2 fills/es**

**P57.a Parlem ara del seu fill o la seva filla més gran. Quin any va néixer?**

□□□□

- 98  No ho sap
- 99  No contesta

**P58.a Em podria dir on va néixer?**

- 1  Catalunya
- 2  Resta d'Espanya
- 3  Estranger
- 98  No ho sap
- 99  No contesta

**FILL MÉS GRAN (FILL 1)**

**P59.a I, vostè amb el seu fill més gran, en quina llengua parla o parlava?**

**P60.a En quina altra o altres llengües parla o parlava vostè amb el seu fill més gran?\***  
(4 Possibilitats de resposta)

**P61.a Vostè, amb el seu fill més gran, parla o parlava... ?**

**P62.a Vostè, amb el seu fill més gran, parla o parlava... ?**

**P59a.1 Només en català**

1  → P63.a

**P59a.2 Més en català que en castellà**

2  → P63.a

**P59a.3 Igual en català i en castellà**

3  → P63.a

**P59a.4 Més en castellà que en català**

4  → P63.a

**P59a.5 Només en castellà**

5  → P63.a

**P59a.6 Només en una altra o altres llengües**

6  →

□□□□  
\_\_\_\_\_  
□□□□  
\_\_\_\_\_  
□□□□  
\_\_\_\_\_  
□□□□  
\_\_\_\_\_

FILL MÉS GRAN (FILL 1)	P59.a I, vostè amb el seu fill més gran, en quina llengua parla o parlava?	P60.a En quina altra o altres llengües parla o parlava vostè amb el seu fill més gran?*(4 Possibilitats de resposta)	P61.a Vostè, amb el seu fill més gran, parla o parlava... ?	P62.a Vostè, amb el seu fill més gran, parla o parlava... ?
<b>P59a.7 En català i una altra o altres llengües (no castellà ni aranès)</b>	7 <input type="checkbox"/> →	<input type="checkbox"/> <input type="checkbox"/> <input type="checkbox"/> <input type="checkbox"/> → <hr/> <input type="checkbox"/> <input type="checkbox"/> <input type="checkbox"/> <input type="checkbox"/> <hr/> <input type="checkbox"/> <input type="checkbox"/> <input type="checkbox"/> <input type="checkbox"/> <hr/> <input type="checkbox"/> <input type="checkbox"/> <input type="checkbox"/> <input type="checkbox"/> <hr/>	<b>Més en català</b> <input type="checkbox"/> 1 <b>Més en una altra o altres llengües</b> <input type="checkbox"/> 4 <b>Igual</b> <input type="checkbox"/> 5 No ho sap <input type="checkbox"/> 98 No contesta <input type="checkbox"/> 99	
<b>P59a.8 En castellà i una altra o altres llengües (no català ni aranès)</b>	8 <input type="checkbox"/> →	<input type="checkbox"/> <input type="checkbox"/> <input type="checkbox"/> <input type="checkbox"/> → <hr/> <input type="checkbox"/> <input type="checkbox"/> <input type="checkbox"/> <input type="checkbox"/> <hr/> <input type="checkbox"/> <input type="checkbox"/> <input type="checkbox"/> <input type="checkbox"/> <hr/> <input type="checkbox"/> <input type="checkbox"/> <input type="checkbox"/> <input type="checkbox"/> <hr/>	<b>Més en castellà</b> <input type="checkbox"/> 2 <b>Més en una altra o altres llengües</b> <input type="checkbox"/> 4 <b>Igual</b> <input type="checkbox"/> 5 No ho sap <input type="checkbox"/> 98 No contesta <input type="checkbox"/> 99	
<b>P59a.9 En català, castellà i una altra o altres llengües</b>	9 <input type="checkbox"/> →	<input type="checkbox"/> <input type="checkbox"/> <input type="checkbox"/> <input type="checkbox"/> → <hr/> <input type="checkbox"/> <input type="checkbox"/> <input type="checkbox"/> <input type="checkbox"/> <hr/> <input type="checkbox"/> <input type="checkbox"/> <input type="checkbox"/> <input type="checkbox"/> <hr/> <input type="checkbox"/> <input type="checkbox"/> <input type="checkbox"/> <input type="checkbox"/> <hr/>	<input type="checkbox"/> →	<b>Més en català</b> <input type="checkbox"/> 1 <b>Més en castellà</b> <input type="checkbox"/> 2 <b>Més en una altra o altres llengües</b> <input type="checkbox"/> 4 <b>Igual</b> <input type="checkbox"/> 5 No ho sap <input type="checkbox"/> 98 No contesta <input type="checkbox"/> 99
<b>P59a.10 Només en aranès</b>	10 <input type="checkbox"/> → P63.a			
<b>P59a.11 En català i aranès</b>	11 <input type="checkbox"/> →	<input type="checkbox"/> →	<b>Més en català</b> <input type="checkbox"/> 1 <b>Més en aranès</b> <input type="checkbox"/> 3 <b>Igual</b> <input type="checkbox"/> 5 No ho sap <input type="checkbox"/> 98 No contesta <input type="checkbox"/> 99	
<b>P59a.12 En castellà i aranès</b>	12 <input type="checkbox"/> →	<input type="checkbox"/> →	<b>Més en castellà</b> <input type="checkbox"/> 2 <b>Més en aranès</b> <input type="checkbox"/> 3 <b>Igual</b> <input type="checkbox"/> 5 No ho sap <input type="checkbox"/> 98 No contesta <input type="checkbox"/> 99	

FILL MÉS GRAN (FILL 1)	P59.a I, vostè amb el seu fill més gran, en quina llengua parla o parlava?	P60.a En quina altra o altres llengües parla o parlava vostè amb el seu fill més gran?*(4 Possibilitats de resposta)	P61.a Vostè, amb el seu fill més gran, parla o parlava... ?	P62.a Vostè, amb el seu fill més gran, parla o parlava... ?
<b>P59a.13 En aranès i una altra o altres llengües</b>	13 <input type="checkbox"/> →	<input type="checkbox"/> <input type="checkbox"/> <input type="checkbox"/> <input type="checkbox"/> → _____ <input type="checkbox"/> <input type="checkbox"/> <input type="checkbox"/> <input type="checkbox"/> _____ <input type="checkbox"/> <input type="checkbox"/> <input type="checkbox"/> <input type="checkbox"/> _____ <input type="checkbox"/> <input type="checkbox"/> <input type="checkbox"/> <input type="checkbox"/> _____	<b>Més en aranès</b> <input type="checkbox"/> 3 <b>Més en una altra o altres llengües</b> <input type="checkbox"/> 4 <b>Igual</b> <input type="checkbox"/> 5 No ho sap <input type="checkbox"/> 98 No contesta <input type="checkbox"/> 99	
<b>P59a.14 En català, castellà i aranès</b>	14 <input type="checkbox"/> →	→	→	<b>Més en català</b> <input type="checkbox"/> 1 <b>Més en castellà</b> <input type="checkbox"/> 2 <b>Més en aranès</b> <input type="checkbox"/> 3 <b>Igual</b> <input type="checkbox"/> 5 No ho sap <input type="checkbox"/> 98 No contesta <input type="checkbox"/> 99
<b>P59a.15 En català, aranès i una altra o altres llengües</b>	15 <input type="checkbox"/> →	<input type="checkbox"/> <input type="checkbox"/> <input type="checkbox"/> <input type="checkbox"/> → _____ <input type="checkbox"/> <input type="checkbox"/> <input type="checkbox"/> <input type="checkbox"/> _____ <input type="checkbox"/> <input type="checkbox"/> <input type="checkbox"/> <input type="checkbox"/> _____	→	<b>Més en català</b> <input type="checkbox"/> 1 <b>Més en aranès</b> <input type="checkbox"/> 3 <b>Més en una altra o altres llengües</b> <input type="checkbox"/> 4 <b>Igual</b> <input type="checkbox"/> 5 No ho sap <input type="checkbox"/> 98 No contesta <input type="checkbox"/> 99
<b>P59a.16 En castellà, aranès i una altra o altres llengües</b>	16 <input type="checkbox"/> →	<input type="checkbox"/> <input type="checkbox"/> <input type="checkbox"/> <input type="checkbox"/> → _____ <input type="checkbox"/> <input type="checkbox"/> <input type="checkbox"/> <input type="checkbox"/> _____ <input type="checkbox"/> <input type="checkbox"/> <input type="checkbox"/> <input type="checkbox"/> _____	→	<b>Més en castellà</b> <input type="checkbox"/> 2 <b>Més en aranès</b> <input type="checkbox"/> 3 <b>Més en una altra o altres llengües</b> <input type="checkbox"/> 4 <b>Igual</b> <input type="checkbox"/> 5 No ho sap <input type="checkbox"/> 98 No contesta <input type="checkbox"/> 99
<b>P59a.17 No ho sap</b>	98 <input type="checkbox"/> → P63.a			
<b>P59a.18 No contesta</b>	99 <input type="checkbox"/> → P63.a			

\*Altra o altres llengües:

- |              |                           |
|--------------|---------------------------|
| 142. Gallec  | 108. Àrab                 |
| 113. Basc    | 297. Altres (especificar) |
| 139. Francès | 298. No ho sap            |
| 107. Anglès  | 299. No contesta          |
| 105. Alemany |                           |



**P63.a Quina és o era la llengua habitual del seu fill més gran?**

- 1  Català (valencià/balear)
- 2  Castellà
- 3  Català (valencià/balear) i castellà igual
- 4  Aranès
- 5  Altres (especificar llengua o combinació)

- 98  No ho sap
- 99  No contesta

**P57.b Parlem ara del seu segon fill. Quin any va néixer?**

□ □ □ □

- 98  No ho sap
- 99  No contesta

**P58.b Em podria dir on va néixer?**

- 1  Catalunya
- 2  Resta d'Espanya
- 3  Estranger

- 98  No ho sap
- 99  No contesta

SEGON FILL (FILL 2)	P59.b I, vostè amb el seu segon fill, en quina llengua parla o parlava?	P60.b En quina altra o altres llengües parla o parlava vostè amb el seu segon fill?*	P61.b Vostè, amb el seu segon fill, parla o parlava... ?	P62.b Vostè, amb el seu segon fill, parla o parlava... ?
P59b.1 Només en català	1 <input type="checkbox"/> → P63.b			
P59b.2 Més en català que en castellà	2 <input type="checkbox"/> → P63.b			
P59b.3 Igual en català i en castellà	3 <input type="checkbox"/> → P63.b			
P59b.4 Més en castellà que en català	4 <input type="checkbox"/> → P63.b			
P59b.5 Només en castellà	5 <input type="checkbox"/> → P63.b			
P59b.6 Només en una altra o altres llengües	6 <input type="checkbox"/> →	□ □ □ □ _____ □ □ □ □ _____ □ □ □ □ _____ □ □ □ □ _____		
P59b.7 En català i una altra o altres llengües (no castellà ni aranès)	7 <input type="checkbox"/> →	□ □ □ □ → _____ □ □ □ □ _____		

SEGON FILL (FILL 2)	P59.b I, vostè amb el seu segon fill, en quina llengua parla o parlava?	P60.b En quina altra o altres llengües parla o parlava vostè amb el seu segon fill?*(4 Possibilitats de resposta)	P61.b Vostè, amb el seu segon fill, parla o parlava... ?	P62.b Vostè, amb el seu segon fill, parla o parlava... ?
<b>P59b.8 En castellà i una altra o altres llengües (no català ni aranès)</b>	8 <input type="checkbox"/> →	<input type="checkbox"/> <input type="checkbox"/> <input type="checkbox"/> <input type="checkbox"/> → <input type="checkbox"/> <input type="checkbox"/> <input type="checkbox"/> <input type="checkbox"/> <input type="checkbox"/> <input type="checkbox"/> <input type="checkbox"/> <input type="checkbox"/> <input type="checkbox"/> <input type="checkbox"/> <input type="checkbox"/> <input type="checkbox"/>	<b>Més en castellà</b> <input type="checkbox"/> 2 <b>Més en una altra o altres llengües</b> <input type="checkbox"/> 4 <b>Igual</b> <input type="checkbox"/> 5 No ho sap <input type="checkbox"/> 98 No contesta <input type="checkbox"/> 99	
<b>P59b.9 En català, castellà i una altra o altres llengües</b>	9 <input type="checkbox"/> →	<input type="checkbox"/> <input type="checkbox"/> <input type="checkbox"/> <input type="checkbox"/> → <input type="checkbox"/> <input type="checkbox"/> <input type="checkbox"/> <input type="checkbox"/> <input type="checkbox"/> <input type="checkbox"/> <input type="checkbox"/> <input type="checkbox"/> <input type="checkbox"/> <input type="checkbox"/> <input type="checkbox"/> <input type="checkbox"/>	→	<b>Més en català</b> <input type="checkbox"/> 1 <b>Més en castellà</b> <input type="checkbox"/> 2 <b>Més en una altra o altres llengües</b> <input type="checkbox"/> 4 <b>Igual</b> <input type="checkbox"/> 5 No ho sap <input type="checkbox"/> 98 No contesta <input type="checkbox"/> 99
<b>P59b.10 Només en aranès</b>	10 <input type="checkbox"/> → P63.b			
<b>P59b.11 En català i aranès</b>	11 <input type="checkbox"/> →	→	<b>Més en català</b> <input type="checkbox"/> 1 <b>Més en aranès</b> <input type="checkbox"/> 3 <b>Igual</b> <input type="checkbox"/> 5 No ho sap <input type="checkbox"/> 98 No contesta <input type="checkbox"/> 99	
<b>P59b.12 En castellà i aranès</b>	12 <input type="checkbox"/> →	→	<b>Més en castellà</b> <input type="checkbox"/> 2 <b>Més en aranès</b> <input type="checkbox"/> 3 <b>Igual</b> <input type="checkbox"/> 5 No ho sap <input type="checkbox"/> 98 No contesta <input type="checkbox"/> 99	
<b>P59b.13 En aranès i una altra o altres llengües</b>	13 <input type="checkbox"/> →	<input type="checkbox"/> <input type="checkbox"/> <input type="checkbox"/> <input type="checkbox"/> → <input type="checkbox"/> <input type="checkbox"/> <input type="checkbox"/> <input type="checkbox"/> <input type="checkbox"/> <input type="checkbox"/> <input type="checkbox"/> <input type="checkbox"/>	<b>Més en aranès</b> <input type="checkbox"/> 3 <b>Més en una altra o altres llengües</b> <input type="checkbox"/> 4 <b>Igual</b> <input type="checkbox"/> 5 No ho sap <input type="checkbox"/> 98 No contesta <input type="checkbox"/> 99	

SEGON FILL (FILL 2)	P59.b I, vostè amb el seu segon fill, en quina llengua parla o parlava?	P60.b En quina altra o altres llengües parla o parlava vostè amb el seu segon fill?*( (4 Possibilitats de resposta)	P61.b Vostè, amb el seu segon fill, parla o parlava... ?	P62.b Vostè, amb el seu segon fill, parla o parlava... ?
<b>P59b.14</b> En català, castellà i aranès	14 <input type="checkbox"/> →	<input type="checkbox"/> <input type="checkbox"/> <input type="checkbox"/> <input type="checkbox"/> _____ <input type="checkbox"/> <input type="checkbox"/> <input type="checkbox"/> <input type="checkbox"/> _____	→	<b>Més en català</b> <input type="checkbox"/> 1 <b>Més en castellà</b> <input type="checkbox"/> 2 <b>Més en aranès</b> <input type="checkbox"/> 3 <b>Igual</b> <input type="checkbox"/> 5 No ho sap <input type="checkbox"/> 98 No contesta <input type="checkbox"/> 99
<b>P59b.15</b> En català, aranès i una altra o altres llengües	15 <input type="checkbox"/> →	<input type="checkbox"/> <input type="checkbox"/> <input type="checkbox"/> <input type="checkbox"/> → _____ <input type="checkbox"/> <input type="checkbox"/> <input type="checkbox"/> <input type="checkbox"/> _____ <input type="checkbox"/> <input type="checkbox"/> <input type="checkbox"/> <input type="checkbox"/> _____	→	<b>Més en català</b> <input type="checkbox"/> 1 <b>Més en aranès</b> <input type="checkbox"/> 3 <b>Més en una altra o altres llengües</b> <input type="checkbox"/> 4 <b>Igual</b> <input type="checkbox"/> 5 No ho sap <input type="checkbox"/> 98 No contesta <input type="checkbox"/> 99
<b>P59b.16</b> En castellà, aranès i una altra o altres llengües	16 <input type="checkbox"/> →	<input type="checkbox"/> <input type="checkbox"/> <input type="checkbox"/> <input type="checkbox"/> → _____ <input type="checkbox"/> <input type="checkbox"/> <input type="checkbox"/> <input type="checkbox"/> _____ <input type="checkbox"/> <input type="checkbox"/> <input type="checkbox"/> <input type="checkbox"/> _____	→	<b>Més en castellà</b> <input type="checkbox"/> 2 <b>Més en aranès</b> <input type="checkbox"/> 3 <b>Més en una altra o altres llengües</b> <input type="checkbox"/> 4 <b>Igual</b> <input type="checkbox"/> 5 No ho sap <input type="checkbox"/> 98 No contesta <input type="checkbox"/> 99
<b>P59b.17</b> No ho sap	98 <input type="checkbox"/> → P63.b			
<b>P59b.18</b> No contesta	99 <input type="checkbox"/> → P63.b			

\*Altra o altres llengües:

- 142. Gallec
- 113. Basc
- 139. Francès
- 107. Anglès
- 105. Alemany
- 108. Àrab
- 297. Altres (especificar)
- 298. No ho sap
- 299. No contesta

**P63.b Quina és o era la llengua habitual del seu segon fill?**

- 1  Català (valencià/balear)
- 2  Castellà
- 3  Català (valencià/balear) i castellà igual
- 4  Aranès
- 5  Altres (especificar llengua o combinació)
- 98  No ho sap
- 99  No contesta

**P57.c Quin any va néixer el seu tercer fill o filla?**

□ □ □ □

- 98  No ho sap
- 99  No contesta

**P58.c Em podria dir on va néixer?**

- 1  Catalunya
- 2  Resta d'Espanya
- 3  Estranger
- 98  No ho sap
- 99  No contesta

TERCER FILL (FILL 3)	P59.c I, vostè amb el seu tercer fill, en quina llengua parla o parlava?	P60.c En quina altra o altres llengües parla o parlava vostè amb el seu tercer fill?*	P61.c Vostè, amb el seu tercer fill, parla o parlava... ?	P62.c Vostè, amb el seu tercer fill, parla o parlava... ?
<b>P59c.1 Només en català</b>	1 <input type="checkbox"/> → P63.c			
<b>P59c.2 Més en català que en castellà</b>	2 <input type="checkbox"/> → P63.c			
<b>P59c.3 Igual en català i en castellà</b>	3 <input type="checkbox"/> → P63.c			
<b>P59c.4 Més en castellà que en català</b>	4 <input type="checkbox"/> → P63.c			
<b>P59c.5 Només en castellà</b>	5 <input type="checkbox"/> → P63.c			
<b>P59c.6 Només en una altra o altres llengües</b>	6 <input type="checkbox"/> →	□ □ □ □ _____ □ □ □ □ _____ □ □ □ □ _____ □ □ □ □ _____		
<b>P59c.7 En català i una altra o altres llengües (no castellà ni aranès)</b>	7 <input type="checkbox"/> →	□ □ □ □ → _____ □ □ □ □ _____		

TERCER FILL (FILL 3)	P59.c I, vostè amb el seu tercer fill, en quina llengua parla o parlava?	P60.c En quina altra o altres llengües parla o parlava vostè amb el seu tercer fill?*( (4 Possibilitats de resposta)	P61.c Vostè, amb el seu tercer fill, parla o parlava... ?	P62.c Vostè, amb el seu tercer fill, parla o parlava... ?
P59c.8 En castellà i una altra o altres llengües (no català ni aranès)	8 <input type="checkbox"/> →	<input type="checkbox"/> <input type="checkbox"/> <input type="checkbox"/> <input type="checkbox"/> → <input type="checkbox"/> <input type="checkbox"/> <input type="checkbox"/> <input type="checkbox"/> <input type="checkbox"/> <input type="checkbox"/> <input type="checkbox"/> <input type="checkbox"/> <input type="checkbox"/> <input type="checkbox"/> <input type="checkbox"/> <input type="checkbox"/>	<b>Més en castellà</b> <input type="checkbox"/> 2 <b>Més en una altra o altres llengües</b> <input type="checkbox"/> 4 <b>Igual</b> <input type="checkbox"/> 5 No ho sap <input type="checkbox"/> 98 No contesta <input type="checkbox"/> 99	
P59c.9 En català, castellà i una altra o altres llengües	9 <input type="checkbox"/> →	<input type="checkbox"/> <input type="checkbox"/> <input type="checkbox"/> <input type="checkbox"/> → <input type="checkbox"/> <input type="checkbox"/> <input type="checkbox"/> <input type="checkbox"/> <input type="checkbox"/> <input type="checkbox"/> <input type="checkbox"/> <input type="checkbox"/> <input type="checkbox"/> <input type="checkbox"/> <input type="checkbox"/> <input type="checkbox"/>	→	<b>Més en català</b> <input type="checkbox"/> 1 <b>Més en castellà</b> <input type="checkbox"/> 2 <b>Més en una altra o altres llengües</b> <input type="checkbox"/> 4 <b>Igual</b> <input type="checkbox"/> 5 No ho sap <input type="checkbox"/> 98 No contesta <input type="checkbox"/> 99
P59c.10 Només en aranès	10 <input type="checkbox"/> → P63.c			
P59c.11 En català i aranès	11 <input type="checkbox"/> →	→	<b>Més en català</b> <input type="checkbox"/> 1 <b>Més en aranès</b> <input type="checkbox"/> 3 <b>Igual</b> <input type="checkbox"/> 5 No ho sap <input type="checkbox"/> 98 No contesta <input type="checkbox"/> 99	
P59c.12 En castellà i aranès	12 <input type="checkbox"/> →	→	<b>Més en castellà</b> <input type="checkbox"/> 2 <b>Més en aranès</b> <input type="checkbox"/> 3 <b>Igual</b> <input type="checkbox"/> 5 No ho sap <input type="checkbox"/> 98 No contesta <input type="checkbox"/> 99	
P59c.13 En aranès i una altra o altres llengües	13 <input type="checkbox"/> →	<input type="checkbox"/> <input type="checkbox"/> <input type="checkbox"/> <input type="checkbox"/> → <input type="checkbox"/> <input type="checkbox"/> <input type="checkbox"/> <input type="checkbox"/> <input type="checkbox"/> <input type="checkbox"/> <input type="checkbox"/> <input type="checkbox"/>	<b>Més en aranès</b> <input type="checkbox"/> 3 <b>Més en una altra o altres llengües</b> <input type="checkbox"/> 4 <b>Igual</b> <input type="checkbox"/> 5 No ho sap <input type="checkbox"/> 98 No contesta <input type="checkbox"/> 99	

TERCER FILL (FILL 3)	P59.c I, vostè amb el seu tercer fill, en quina llengua parla o parlava?	P60.c En quina altra o altres llengües parla o parlava vostè amb el seu tercer fill?*	P61.c Vostè, amb el seu tercer fill, parla o parlava... ?	P62.c Vostè, amb el seu tercer fill, parla o parlava... ?
		<input type="checkbox"/> <input type="checkbox"/> <input type="checkbox"/> <input type="checkbox"/> <hr/> <input type="checkbox"/> <input type="checkbox"/> <input type="checkbox"/> <input type="checkbox"/> <hr/>		
<b>P59c.14</b> En català, castellà i aranès	14 <input type="checkbox"/> →	→	→	<b>Més en català</b> <input type="checkbox"/> 1 <b>Més en castellà</b> <input type="checkbox"/> 2 <b>Més en aranès</b> <input type="checkbox"/> 3 <b>Igual</b> <input type="checkbox"/> 5 No ho sap <input type="checkbox"/> 98 No contesta <input type="checkbox"/> 99
<b>P59c.15</b> En català, aranès i una altra o altres llengües	15 <input type="checkbox"/> →	<input type="checkbox"/> <input type="checkbox"/> <input type="checkbox"/> <input type="checkbox"/> → <hr/> <input type="checkbox"/> <input type="checkbox"/> <input type="checkbox"/> <input type="checkbox"/> <hr/> <input type="checkbox"/> <input type="checkbox"/> <input type="checkbox"/> <input type="checkbox"/> <hr/> <input type="checkbox"/> <input type="checkbox"/> <input type="checkbox"/> <input type="checkbox"/> <hr/>	→	<b>Més en català</b> <input type="checkbox"/> 1 <b>Més en aranès</b> <input type="checkbox"/> 3 <b>Més en una altra o altres llengües</b> <input type="checkbox"/> 4 <b>Igual</b> <input type="checkbox"/> 5 No ho sap <input type="checkbox"/> 98 No contesta <input type="checkbox"/> 99
<b>P59c.16</b> En castellà, aranès i una altra o altres llengües	16 <input type="checkbox"/> →	<input type="checkbox"/> <input type="checkbox"/> <input type="checkbox"/> <input type="checkbox"/> → <hr/> <input type="checkbox"/> <input type="checkbox"/> <input type="checkbox"/> <input type="checkbox"/> <hr/> <input type="checkbox"/> <input type="checkbox"/> <input type="checkbox"/> <input type="checkbox"/> <hr/> <input type="checkbox"/> <input type="checkbox"/> <input type="checkbox"/> <input type="checkbox"/> <hr/>	→	<b>Més en castellà</b> <input type="checkbox"/> 2 <b>Més en aranès</b> <input type="checkbox"/> 3 <b>Més en una altra o altres llengües</b> <input type="checkbox"/> 4 <b>Igual</b> <input type="checkbox"/> 5 No ho sap <input type="checkbox"/> 98 No contesta <input type="checkbox"/> 99
<b>P59c.17</b> No ho sap	98 <input type="checkbox"/> → P63.c			
<b>P59c.18</b> No contesta	99 <input type="checkbox"/> → P63.c			

\*Altra o altres llengües:

- 142. Gallec
- 113. Basc
- 139. Francès
- 107. Anglès
- 105. Alemany
- 108. Àrab
- 297. Altres (especificar)
- 298. No ho sap
- 299. No contesta

**P63.c Quina és o era la llengua habitual del tercer fill?**

- 1  Català (valencià/balear)
- 2  Castellà
- 3  Català (valencià/balear) i castellà igual
- 4  Aranès
- 5  Altres (especificar llengua o combinació)

- 98  No ho sap
- 99  No contesta

## Bloc d'usos lingüístics en àmbits socials

Ara parlarem de la llengua que parla amb els seus amics i altres companys

AMICS/GUES	P64. Vostè, en general, amb els seus amics, en quina llengua parla?	P65. En quina altra o altres llengües parla amb els seus amics? * (4 Possibilitats de resposta)	P66. Vostè, amb els seus amics, parla... ?	P67. Vostè, amb els seus amics, parla... ?
P64.1 Només en català	1 <input type="checkbox"/> → P68			
P64.2 Més en català que en castellà	2 <input type="checkbox"/> → P68			
P64.3 Igual en català i en castellà	3 <input type="checkbox"/> → P68			
P64.4 Més en castellà que en català	4 <input type="checkbox"/> → P68			
P64.5 Només en castellà	5 <input type="checkbox"/> → P68			
P64.6 Només en una altra o altres llengües	6 <input type="checkbox"/> →	<input type="checkbox"/> <input type="checkbox"/> <input type="checkbox"/> <input type="checkbox"/> <hr/> <input type="checkbox"/> <input type="checkbox"/> <input type="checkbox"/> <input type="checkbox"/> <hr/> <input type="checkbox"/> <input type="checkbox"/> <input type="checkbox"/> <input type="checkbox"/> <hr/> <input type="checkbox"/> <input type="checkbox"/> <input type="checkbox"/> <input type="checkbox"/> <hr/>		
P64.7 En català i una altra o altres llengües (no castellà ni aranès)	7 <input type="checkbox"/> →	<input type="checkbox"/> <input type="checkbox"/> <input type="checkbox"/> <input type="checkbox"/> → <hr/> <input type="checkbox"/> <input type="checkbox"/> <input type="checkbox"/> <input type="checkbox"/> <hr/> <input type="checkbox"/> <input type="checkbox"/> <input type="checkbox"/> <input type="checkbox"/> <hr/> <input type="checkbox"/> <input type="checkbox"/> <input type="checkbox"/> <input type="checkbox"/> <hr/>	<b>Més en català</b> <input type="checkbox"/> 1 <b>Més en una altra o altres llengües</b> <input type="checkbox"/> 4 <b>Igual</b> <input type="checkbox"/> 5 No ho sap <input type="checkbox"/> 98 No contesta <input type="checkbox"/> 99	
P64.8 En castellà i una altra o altres llengües (no català ni aranès)	8 <input type="checkbox"/> →	<input type="checkbox"/> <input type="checkbox"/> <input type="checkbox"/> <input type="checkbox"/> → <hr/> <input type="checkbox"/> <input type="checkbox"/> <input type="checkbox"/> <input type="checkbox"/> <hr/> <input type="checkbox"/> <input type="checkbox"/> <input type="checkbox"/> <input type="checkbox"/> <hr/> <input type="checkbox"/> <input type="checkbox"/> <input type="checkbox"/> <input type="checkbox"/> <hr/>	<b>Més en castellà</b> <input type="checkbox"/> 2 <b>Més en una altra o altres llengües</b> <input type="checkbox"/> 4 <b>Igual</b> <input type="checkbox"/> 5 No ho sap <input type="checkbox"/> 98 No contesta <input type="checkbox"/> 99	

AMICS/GUES	P64. Vostè, en general, amb els seus amics, en quina llengua parla?	P65. En quina altra o altres llengües parla amb els seus amics? * (4 Possibilitats de resposta)	P66. Vostè, amb els seus amics, parla... ?	P67. Vostè, amb els seus amics, parla... ?
<b>P64.9 En català, castellà i una altra o altres llengües</b>	9 <input type="checkbox"/> →	<input type="checkbox"/> <input type="checkbox"/> <input type="checkbox"/> <input type="checkbox"/> → <hr/> <input type="checkbox"/> <input type="checkbox"/> <input type="checkbox"/> <input type="checkbox"/> <hr/> <input type="checkbox"/> <input type="checkbox"/> <input type="checkbox"/> <input type="checkbox"/> <hr/> <input type="checkbox"/> <input type="checkbox"/> <input type="checkbox"/> <input type="checkbox"/> <hr/> <input type="checkbox"/> <input type="checkbox"/> <input type="checkbox"/> <input type="checkbox"/> <hr/>	→	<b>Més en català</b> <input type="checkbox"/> 1 <b>Més en castellà</b> <input type="checkbox"/> 2 <b>Més en una altra o altres llengües</b> <input type="checkbox"/> 4 <b>Igual</b> <input type="checkbox"/> 5 No ho sap <input type="checkbox"/> 98 No contesta <input type="checkbox"/> 99
<b>P64.10 Només en aranès</b>	10 <input type="checkbox"/> → P68			
<b>P64.11 En català i aranès</b>	11 <input type="checkbox"/> →	→	<b>Més en català</b> <input type="checkbox"/> 1 <b>Més en aranès</b> <input type="checkbox"/> 3 <b>Igual</b> <input type="checkbox"/> 5 No ho sap <input type="checkbox"/> 98 No contesta <input type="checkbox"/> 99	
<b>P64.12 En castellà i aranès</b>	12 <input type="checkbox"/> →	→	<b>Més en castellà</b> <input type="checkbox"/> 2 <b>Més en aranès</b> <input type="checkbox"/> 3 <b>Igual</b> <input type="checkbox"/> 5 No ho sap <input type="checkbox"/> 98 No contesta <input type="checkbox"/> 99	
<b>P64.13 En aranès i una altra o altres llengües</b>	13 <input type="checkbox"/> →	<input type="checkbox"/> <input type="checkbox"/> <input type="checkbox"/> <input type="checkbox"/> → <hr/> <input type="checkbox"/> <input type="checkbox"/> <input type="checkbox"/> <input type="checkbox"/> <hr/> <input type="checkbox"/> <input type="checkbox"/> <input type="checkbox"/> <input type="checkbox"/> <hr/> <input type="checkbox"/> <input type="checkbox"/> <input type="checkbox"/> <input type="checkbox"/> <hr/>	<b>Més en aranès</b> <input type="checkbox"/> 3 <b>Més en una altra o altres llengües</b> <input type="checkbox"/> 4 <b>Igual</b> <input type="checkbox"/> 5 No ho sap <input type="checkbox"/> 98 No contesta <input type="checkbox"/> 99	
<b>P64.14 En català, castellà i aranès</b>	14 <input type="checkbox"/> →	→	→	<b>Més en català</b> <input type="checkbox"/> 1 <b>Més en castellà</b> <input type="checkbox"/> 2 <b>Més en aranès</b> <input type="checkbox"/> 3 <b>Igual</b> <input type="checkbox"/> 5 No ho sap <input type="checkbox"/> 98 No contesta <input type="checkbox"/> 99
<b>P64.15 En català, aranès i una altra o altres llengües</b>	15 <input type="checkbox"/> →	<input type="checkbox"/> <input type="checkbox"/> <input type="checkbox"/> <input type="checkbox"/> → <hr/> <input type="checkbox"/> <input type="checkbox"/> <input type="checkbox"/> <input type="checkbox"/> <hr/>	→	<b>Més en català</b> <input type="checkbox"/> 1 <b>Més en aranès</b> <input type="checkbox"/> 3 <b>Més en una altra o altres llengües</b> <input type="checkbox"/> 4 <b>Igual</b> <input type="checkbox"/> 5 No ho sap <input type="checkbox"/> 98 No contesta <input type="checkbox"/> 99



AMICS/GUES	P64. Vostè, en general, amb els seus amics, en quina llengua parla?	P65. En quina altra o altres llengües parla amb els seus amics? * (4 Possibilitats de resposta)	P66. Vostè, amb els seus amics, parla... ?	P67. Vostè, amb els seus amics, parla... ?
<b>P64.16</b> En castellà, aranès i una altra o altres llengües	16 <input type="checkbox"/> →	<input type="checkbox"/> <input type="checkbox"/> <input type="checkbox"/> <input type="checkbox"/> <input type="checkbox"/> <hr/> <input type="checkbox"/> <input type="checkbox"/> <input type="checkbox"/> <input type="checkbox"/> <input type="checkbox"/> <hr/> <input type="checkbox"/> <input type="checkbox"/> <input type="checkbox"/> <input type="checkbox"/> <input type="checkbox"/> →	→	<b>Més en castellà</b> <input type="checkbox"/> 2 <b>Més en aranès</b> <input type="checkbox"/> 3 <b>Més en una altra o altres llengües</b> <input type="checkbox"/> 4 <b>Igual</b> <input type="checkbox"/> 5 No ho sap <input type="checkbox"/> 98 No contesta <input type="checkbox"/> 99
<b>P64.17</b> No té amics	97 <input type="checkbox"/> → P73			
<b>P64.18</b> No ho sap	98 <input type="checkbox"/> → P68.a			
<b>P64.19</b> No contesta	99 <input type="checkbox"/> → P68.a			

\*Altra o altres llengües:

- 142. Gallec
- 113. Basc
- 139. Francès
- 107. Anglès
- 105. Alemany
- 108. Àrab
- 297. Altres (especificar)
- 298. No ho sap
- 299. No contesta

**Ara, pensi en tres amics que viuen a Catalunya amb els quals té més relació...**

PRIMER AMIC (AMIC 1)	P68.a Vostè amb el seu primer amic, en quina llengua parla?	P69.a En quina altra o altres llengües parla amb el seu primer amic? * (4 Possibilitats de resposta)	P70.a Vostè, amb el seu primer amic, parla... ?	P71.a Vostè, amb el seu primer amic, parla... ?
P68a.1 Només en català	1 <input type="checkbox"/> → P72.a			
P68a.2 Més en català que en castellà	2 <input type="checkbox"/> → P72.a			
P68a.3 Igual en català i en castellà	3 <input type="checkbox"/> → P72.a			
P68a.4 Més en castellà que en català	4 <input type="checkbox"/> → P72.a			
P68a.5 Només en castellà	5 <input type="checkbox"/> → P72.a			
P68a.6 Només en una altra o altres llengües	6 <input type="checkbox"/> →	<input type="checkbox"/> <input type="checkbox"/> <input type="checkbox"/> <input type="checkbox"/> <hr/> <input type="checkbox"/> <input type="checkbox"/> <input type="checkbox"/> <input type="checkbox"/> <hr/> <input type="checkbox"/> <input type="checkbox"/> <input type="checkbox"/> <input type="checkbox"/> <hr/> <input type="checkbox"/> <input type="checkbox"/> <input type="checkbox"/> <input type="checkbox"/> <hr/>		
P68a.7 En català i una altra o altres llengües (no castellà ni aranès)	7 <input type="checkbox"/> →	<input type="checkbox"/> <input type="checkbox"/> <input type="checkbox"/> <input type="checkbox"/> → <hr/> <input type="checkbox"/> <input type="checkbox"/> <input type="checkbox"/> <input type="checkbox"/> <hr/> <input type="checkbox"/> <input type="checkbox"/> <input type="checkbox"/> <input type="checkbox"/> <hr/> <input type="checkbox"/> <input type="checkbox"/> <input type="checkbox"/> <input type="checkbox"/> <hr/>	<b>Més en català</b> <input type="checkbox"/> 1 <b>Més en una altra o altres llengües</b> <input type="checkbox"/> 4 <b>Igual</b> <input type="checkbox"/> 5 No ho sap <input type="checkbox"/> 98 No contesta <input type="checkbox"/> 99	
P68a.8 En castellà i una altra o altres llengües (no català ni aranès)	8 <input type="checkbox"/> →	<input type="checkbox"/> <input type="checkbox"/> <input type="checkbox"/> <input type="checkbox"/> → <hr/> <input type="checkbox"/> <input type="checkbox"/> <input type="checkbox"/> <input type="checkbox"/> <hr/> <input type="checkbox"/> <input type="checkbox"/> <input type="checkbox"/> <input type="checkbox"/> <hr/> <input type="checkbox"/> <input type="checkbox"/> <input type="checkbox"/> <input type="checkbox"/> <hr/>	<b>Més en castellà</b> <input type="checkbox"/> 2 <b>Més en una altra o altres llengües</b> <input type="checkbox"/> 4 <b>Igual</b> <input type="checkbox"/> 5 No ho sap <input type="checkbox"/> 98 No contesta <input type="checkbox"/> 99	

PRIMER AMIC (AMIC 1)	P68.a Vostè amb el seu primer amic, en quina llengua parla?	P69.a En quina altra o altres llengües parla amb el seu primer amic? * (4 Possibilitats de resposta)	P70.a Vostè, amb el seu primer amic, parla... ?	P71.a Vostè, amb el seu primer amic, parla... ?
<b>P68a.9 En català, castellà i una altra o altres llengües</b>	9 <input type="checkbox"/> →	<input type="checkbox"/> <input type="checkbox"/> <input type="checkbox"/> <input type="checkbox"/> → <hr/> <input type="checkbox"/> <input type="checkbox"/> <input type="checkbox"/> <input type="checkbox"/> <hr/> <input type="checkbox"/> <input type="checkbox"/> <input type="checkbox"/> <input type="checkbox"/> <hr/> <input type="checkbox"/> <input type="checkbox"/> <input type="checkbox"/> <input type="checkbox"/> <hr/> <input type="checkbox"/> <input type="checkbox"/> <input type="checkbox"/> <input type="checkbox"/> <hr/>	→	<b>Més en català</b> <input type="checkbox"/> 1 <b>Més en castellà</b> <input type="checkbox"/> 2 <b>Més en una altra o altres llengües</b> <input type="checkbox"/> 4 <b>Igual</b> <input type="checkbox"/> 5 No ho sap <input type="checkbox"/> 98 No contesta <input type="checkbox"/> 99
<b>P68a.10 Només en aranès</b>	10 <input type="checkbox"/> → P72.a			
<b>P68a.11 En català i aranès</b>	11 <input type="checkbox"/> →	→	<b>Més en català</b> <input type="checkbox"/> 1 <b>Més en aranès</b> <input type="checkbox"/> 3 <b>Igual</b> <input type="checkbox"/> 5 No ho sap <input type="checkbox"/> 98 No contesta <input type="checkbox"/> 99	
<b>P68a.12 En castellà i aranès</b>	12 <input type="checkbox"/> →	→	<b>Més en castellà</b> <input type="checkbox"/> 2 <b>Més en aranès</b> <input type="checkbox"/> 3 <b>Igual</b> <input type="checkbox"/> 5 No ho sap <input type="checkbox"/> 98 No contesta <input type="checkbox"/> 99	
<b>P68a.13 En aranès i una altra o altres llengües</b>	13 <input type="checkbox"/> →	<input type="checkbox"/> <input type="checkbox"/> <input type="checkbox"/> <input type="checkbox"/> → <hr/> <input type="checkbox"/> <input type="checkbox"/> <input type="checkbox"/> <input type="checkbox"/> <hr/> <input type="checkbox"/> <input type="checkbox"/> <input type="checkbox"/> <input type="checkbox"/> <hr/> <input type="checkbox"/> <input type="checkbox"/> <input type="checkbox"/> <input type="checkbox"/> <hr/>	<b>Més en aranès</b> <input type="checkbox"/> 3 <b>Més en una altra o altres llengües</b> <input type="checkbox"/> 4 <b>Igual</b> <input type="checkbox"/> 5 No ho sap <input type="checkbox"/> 98 No contesta <input type="checkbox"/> 99	
<b>P68a.14 En català, castellà i aranès</b>	14 <input type="checkbox"/> →	→	→	<b>Més en català</b> <input type="checkbox"/> 1 <b>Més en castellà</b> <input type="checkbox"/> 2 <b>Més en aranès</b> <input type="checkbox"/> 3 <b>Igual</b> <input type="checkbox"/> 5 No ho sap <input type="checkbox"/> 98 No contesta <input type="checkbox"/> 99
<b>P68a.15 En català, aranès i una altra o altres llengües</b>	15 <input type="checkbox"/> →	<input type="checkbox"/> <input type="checkbox"/> <input type="checkbox"/> <input type="checkbox"/> → <hr/> <input type="checkbox"/> <input type="checkbox"/> <input type="checkbox"/> <input type="checkbox"/> <hr/>	→	<b>Més en català</b> <input type="checkbox"/> 1 <b>Més en aranès</b> <input type="checkbox"/> 3 <b>Més en una altra o altres llengües</b> <input type="checkbox"/> 4 <b>Igual</b> <input type="checkbox"/> 5 No ho sap <input type="checkbox"/> 98 No contesta <input type="checkbox"/> 99

PRIMER AMIC (AMIC 1)	P68.a Vostè amb el seu primer amic, en quina llengua parla?	P69.a En quina altra o altres llengües parla amb el seu primer amic? * (4 Possibilitats de resposta)	P70.a Vostè, amb el seu primer amic, parla... ?	P71.a Vostè, amb el seu primer amic, parla... ?
<b>P68a.16 En castellà, aranès i una altra o altres llengües</b>	16 <input type="checkbox"/> →	<input type="text"/> <input type="text"/> <input type="text"/> →	→	<b>Més en castellà</b> <input type="checkbox"/> 2 <b>Més en aranès</b> <input type="checkbox"/> 3 <b>Més en una altra o altres llengües</b> <input type="checkbox"/> 4 <b>Igual</b> <input type="checkbox"/> 5 No ho sap <input type="checkbox"/> 98 No contesta <input type="checkbox"/> 99
<b>P68b.17 No ho sap</b>	98 <input type="checkbox"/> → P72.a			
<b>P68b.18 No contesta</b>	99 <input type="checkbox"/> → P72.a			

\*Altra o altres llengües:

- 142. Gallec
- 113. Basc
- 139. Francès
- 107. Anglès
- 105. Alemany
- 108. Àrab
- 297. Altres (especificar)
- 298. No ho sap
- 299. No contesta

**P72.a Quina és la llengua habitual del primer amic?**

- 1  Català (valencià/balear)
- 2  Castellà
- 3  Català (valencià/balear) i castellà igual
- 4  Aranès
- 5  Altres (especificar llengua o combinació)

- 98  No ho sap
- 99  No contesta

SEGON AMIC (AMIC 2)	P68b. Vostè amb el seu segon amic, en quina llengua parla?	P69.b En quina altra o altres llengües parla vostè amb el seu segon amic? * (4 Possibilitats de resposta)	P70.b Vostè, amb el seu segon amic, parla... ?	P71.b Vostè, amb el seu segon amic, parla... ?								
P68b.1 Només en català	1 <input type="checkbox"/> → P72.b											
P68b.2 Més en català que en castellà	2 <input type="checkbox"/> → P72.b											
P68b.3 Igual en català i en castellà	3 <input type="checkbox"/> → P72.b											
P68b.4 Més en castellà que en català	4 <input type="checkbox"/> → P72.b											
P68b.5 Només en castellà	5 <input type="checkbox"/> → P72.b											
P68b.6 Només en una altra o altres llengües	6 <input type="checkbox"/> →	<table border="0"> <tr><td>□ □ □ □</td><td>_____</td></tr> <tr><td>□ □ □ □</td><td>_____</td></tr> <tr><td>□ □ □ □</td><td>_____</td></tr> <tr><td>□ □ □ □</td><td>_____</td></tr> </table>	□ □ □ □	_____	□ □ □ □	_____	□ □ □ □	_____	□ □ □ □	_____		
□ □ □ □	_____											
□ □ □ □	_____											
□ □ □ □	_____											
□ □ □ □	_____											
P68b.7 En català i una altra o altres llengües (no castellà ni aranès)	7 <input type="checkbox"/> →	<table border="0"> <tr><td>□ □ □ □</td><td>_____ →</td></tr> <tr><td>□ □ □ □</td><td>_____</td></tr> <tr><td>□ □ □ □</td><td>_____</td></tr> <tr><td>□ □ □ □</td><td>_____</td></tr> </table>	□ □ □ □	_____ →	□ □ □ □	_____	□ □ □ □	_____	□ □ □ □	_____	<b>Més en català</b> <input type="checkbox"/> 1 <b>Més en una altra o altres llengües</b> <input type="checkbox"/> 4 <b>Igual</b> <input type="checkbox"/> 5 No ho sap <input type="checkbox"/> 98 No contesta <input type="checkbox"/> 99	
□ □ □ □	_____ →											
□ □ □ □	_____											
□ □ □ □	_____											
□ □ □ □	_____											
P68b.8 En castellà i una altra o altres llengües (no català ni aranès)	8 <input type="checkbox"/> →	<table border="0"> <tr><td>□ □ □ □</td><td>_____ →</td></tr> <tr><td>□ □ □ □</td><td>_____</td></tr> <tr><td>□ □ □ □</td><td>_____</td></tr> <tr><td>□ □ □ □</td><td>_____</td></tr> </table>	□ □ □ □	_____ →	□ □ □ □	_____	□ □ □ □	_____	□ □ □ □	_____	<b>Més en castellà</b> <input type="checkbox"/> 2 <b>Més en una altra o altres llengües</b> <input type="checkbox"/> 4 <b>Igual</b> <input type="checkbox"/> 5 No ho sap <input type="checkbox"/> 98 No contesta <input type="checkbox"/> 99	
□ □ □ □	_____ →											
□ □ □ □	_____											
□ □ □ □	_____											
□ □ □ □	_____											

SEGON AMIC (AMIC 2)	P68.b Vostè amb el seu segon amic, en quina llengua parla?	P69.b. En quina altra o altres llengües parla vostè amb el seu segon amic? * (4 Possibilitats de resposta)	P70.b Vostè, amb el seu segon amic, parla... ?	P71.b Vostè, amb el seu segon amic, parla... ?
<b>P68b.9 En català, castellà i una altra o altres llengües</b>	9 <input type="checkbox"/> →	<input type="checkbox"/> <input type="checkbox"/> <input type="checkbox"/> <input type="checkbox"/> → <hr/> <input type="checkbox"/> <input type="checkbox"/> <input type="checkbox"/> <input type="checkbox"/> <hr/> <input type="checkbox"/> <input type="checkbox"/> <input type="checkbox"/> <input type="checkbox"/> <hr/> <input type="checkbox"/> <input type="checkbox"/> <input type="checkbox"/> <input type="checkbox"/> <hr/>	→	<b>Més en català</b> <input type="checkbox"/> 1 <b>Més en castellà</b> <input type="checkbox"/> 2 <b>Més en una altra o altres llengües</b> <input type="checkbox"/> 4 <b>Igual</b> <input type="checkbox"/> 5 No ho sap <input type="checkbox"/> 98 No contesta <input type="checkbox"/> 99
<b>P68b.10 Només en aranès</b>	10 <input type="checkbox"/> → P72.b			
<b>P68b.11 En català i aranès</b>	11 <input type="checkbox"/> →	→	<b>Més en català</b> <input type="checkbox"/> 1 <b>Més en aranès</b> <input type="checkbox"/> 3 <b>Igual</b> <input type="checkbox"/> 5 No ho sap <input type="checkbox"/> 98 No contesta <input type="checkbox"/> 99	
<b>P68b.12 En castellà i aranès</b>	12 <input type="checkbox"/> →	→	<b>Més en castellà</b> <input type="checkbox"/> 2 <b>Més en aranès</b> <input type="checkbox"/> 3 <b>Igual</b> <input type="checkbox"/> 5 No ho sap <input type="checkbox"/> 98 No contesta <input type="checkbox"/> 99	
<b>P68b.13 En aranès i una altra o altres llengües</b>	13 <input type="checkbox"/> →	<input type="checkbox"/> <input type="checkbox"/> <input type="checkbox"/> <input type="checkbox"/> → <hr/> <input type="checkbox"/> <input type="checkbox"/> <input type="checkbox"/> <input type="checkbox"/> <hr/> <input type="checkbox"/> <input type="checkbox"/> <input type="checkbox"/> <input type="checkbox"/> <hr/> <input type="checkbox"/> <input type="checkbox"/> <input type="checkbox"/> <input type="checkbox"/> <hr/>	<b>Més en aranès</b> <input type="checkbox"/> 3 <b>Més en una altra o altres llengües</b> <input type="checkbox"/> 4 <b>Igual</b> <input type="checkbox"/> 5 No ho sap <input type="checkbox"/> 98 No contesta <input type="checkbox"/> 99	
<b>P68b.14 En català, castellà i aranès</b>	14 <input type="checkbox"/> →	→	→	<b>Més en català</b> <input type="checkbox"/> 1 <b>Més en castellà</b> <input type="checkbox"/> 2 <b>Més en aranès</b> <input type="checkbox"/> 3 <b>Igual</b> <input type="checkbox"/> 5 No ho sap <input type="checkbox"/> 98 No contesta <input type="checkbox"/> 99
<b>P68b.15 En català, aranès i una altra o altres llengües</b>	15 <input type="checkbox"/> →	<input type="checkbox"/> <input type="checkbox"/> <input type="checkbox"/> <input type="checkbox"/> → <hr/> <input type="checkbox"/> <input type="checkbox"/> <input type="checkbox"/> <input type="checkbox"/> <hr/>	→	<b>Més en català</b> <input type="checkbox"/> 1 <b>Més en aranès</b> <input type="checkbox"/> 3 <b>Més en una altra o altres llengües</b> <input type="checkbox"/> 4 <b>Igual</b> <input type="checkbox"/> 5 No ho sap <input type="checkbox"/> 98 No contesta <input type="checkbox"/> 99

SEGON AMIC (AMIC 2)	P68.b Vostè amb el seu segon amic, en quina llengua parla?	P69.b En quina altra o altres llengües parla vostè amb el seu segon amic? * (4 Possibilitats de resposta)	P70.b Vostè, amb el seu segon amic, parla... ?	P71.b Vostè, amb el seu segon amic, parla... ?
		<input type="checkbox"/> <input type="checkbox"/> <input type="checkbox"/> <input type="checkbox"/> <hr/> <input type="checkbox"/> <input type="checkbox"/> <input type="checkbox"/> <input type="checkbox"/> <hr/>		
<b>P68b.16</b> En castellà, aranès i una altra o altres llengües	16 <input type="checkbox"/> →	<input type="checkbox"/> <input type="checkbox"/> <input type="checkbox"/> <input type="checkbox"/> → <hr/> <input type="checkbox"/> <input type="checkbox"/> <input type="checkbox"/> <input type="checkbox"/> <hr/> <input type="checkbox"/> <input type="checkbox"/> <input type="checkbox"/> <input type="checkbox"/> <hr/> <input type="checkbox"/> <input type="checkbox"/> <input type="checkbox"/> <input type="checkbox"/> <hr/>	→	<b>Més en castellà</b> <input type="checkbox"/> 2 <b>Més en aranès</b> <input type="checkbox"/> 3 <b>Més en una altra o altres llengües</b> <input type="checkbox"/> 4 <b>Igual</b> <input type="checkbox"/> 5 No ho sap <input type="checkbox"/> 98 No contesta <input type="checkbox"/> 99
<b>P68c.17</b> No té més amics	97 <input type="checkbox"/> → P73			
<b>P68c.18</b> No ho sap	98 <input type="checkbox"/> → P72.b			
<b>P68c.19</b> No contesta	99 <input type="checkbox"/> → P72.b			

\*Altra o altres llengües:

- 142. Gallec
- 113. Basc
- 139. Francès
- 107. Anglès
- 105. Alemany
- 108. Àrab
- 297. Altres (especificar)
- 298. No ho sap
- 299. No contesta

**P72.b Quina és la llengua habitual del segon amic?**

- 1  Català (valencià/balear)
  - 2  Castellà
  - 3  Català (valencià/balear) i castellà igual
  - 4  Aranès
  - 5  Altres (especificar llengua o combinació)
- 
- 98  No ho sap
  - 99  No contesta

TERCER AMIC (AMIC 3)	P68.c Vostè amb el seu tercer amic, en quina llengua parla?	P69.c En quina altra o altres llengües parla o parlava amb el seu tercer amic? * (4 Possibilitats de resposta)	P70.c Vostè, amb el seu tercer amic, parla... ?	P71.c Vostè, amb el seu tercer amic, parla... ?
<b>P68c.1 Només en català</b>	1 <input type="checkbox"/> → P72.c			
<b>P68c.2 Més en català que en castellà</b>	2 <input type="checkbox"/> → P72.c			
<b>P68c.3 Igual en català i en castellà</b>	3 <input type="checkbox"/> → P72.c			
<b>P68c.4 Més en castellà que en català</b>	4 <input type="checkbox"/> → P72.c			
<b>P68c.5 Només en castellà</b>	5 <input type="checkbox"/> → P72.c			
<b>P68c.6 Només en una altra o altres llengües</b>	6 <input type="checkbox"/> →	<input type="checkbox"/> <input type="checkbox"/> <input type="checkbox"/> <input type="checkbox"/> <hr/> <input type="checkbox"/> <input type="checkbox"/> <input type="checkbox"/> <input type="checkbox"/> <hr/> <input type="checkbox"/> <input type="checkbox"/> <input type="checkbox"/> <input type="checkbox"/> <hr/> <input type="checkbox"/> <input type="checkbox"/> <input type="checkbox"/> <input type="checkbox"/> <hr/>		
<b>P68c.7 En català i una altra o altres llengües (no castellà ni aranès)</b>	7 <input type="checkbox"/> →	<input type="checkbox"/> <input type="checkbox"/> <input type="checkbox"/> <input type="checkbox"/> → <hr/> <input type="checkbox"/> <input type="checkbox"/> <input type="checkbox"/> <input type="checkbox"/> <hr/> <input type="checkbox"/> <input type="checkbox"/> <input type="checkbox"/> <input type="checkbox"/> <hr/> <input type="checkbox"/> <input type="checkbox"/> <input type="checkbox"/> <input type="checkbox"/> <hr/>	<b>Més en català</b> <input type="checkbox"/> 1 <b>Més en una altra o altres llengües</b> <input type="checkbox"/> 4 <b>Igual</b> <input type="checkbox"/> 5 No ho sap <input type="checkbox"/> 98 No contesta <input type="checkbox"/> 99	
<b>P68c.8 En castellà i una altra o altres llengües (no català ni aranès)</b>	8 <input type="checkbox"/> →	<input type="checkbox"/> <input type="checkbox"/> <input type="checkbox"/> <input type="checkbox"/> → <hr/> <input type="checkbox"/> <input type="checkbox"/> <input type="checkbox"/> <input type="checkbox"/> <hr/> <input type="checkbox"/> <input type="checkbox"/> <input type="checkbox"/> <input type="checkbox"/> <hr/> <input type="checkbox"/> <input type="checkbox"/> <input type="checkbox"/> <input type="checkbox"/> <hr/>	<b>Més en castellà</b> <input type="checkbox"/> 2 <b>Més en una altra o altres llengües</b> <input type="checkbox"/> 4 <b>Igual</b> <input type="checkbox"/> 5 No ho sap <input type="checkbox"/> 98 No contesta <input type="checkbox"/> 99	



TERCER AMIC (AMIC 3)	P68.c Vostè amb el seu tercer amic, en quina llengua parla?	P69.c En quina altra o altres llengües parla o parlava amb el seu tercer amic? * (4 Possibilitats de resposta)	P70.c Vostè, amb el seu tercer amic, parla... ?	P71.c Vostè, amb el seu tercer amic, parla... ?
<b>P68c.9 En català, castellà i una altra o altres llengües</b>	9 <input type="checkbox"/> →	<input type="checkbox"/> <input type="checkbox"/> <input type="checkbox"/> <input type="checkbox"/> → <hr/> <input type="checkbox"/> <input type="checkbox"/> <input type="checkbox"/> <input type="checkbox"/> <hr/> <input type="checkbox"/> <input type="checkbox"/> <input type="checkbox"/> <input type="checkbox"/> <hr/> <input type="checkbox"/> <input type="checkbox"/> <input type="checkbox"/> <input type="checkbox"/> <hr/> <input type="checkbox"/> <input type="checkbox"/> <input type="checkbox"/> <input type="checkbox"/>	→	<b>Més en català</b> <input type="checkbox"/> 1 <b>Més en castellà</b> <input type="checkbox"/> 2 <b>Més en una altra o altres llengües</b> <input type="checkbox"/> 4 <b>Igual</b> <input type="checkbox"/> 5 No ho sap <input type="checkbox"/> 98 No contesta <input type="checkbox"/> 99
<b>P68c.10 Només en aranès</b>	10 <input type="checkbox"/> → P72.c			
<b>P68c.11 En català i aranès</b>	11 <input type="checkbox"/> →	→	<b>Més en català</b> <input type="checkbox"/> 1 <b>Més en aranès</b> <input type="checkbox"/> 3 <b>Igual</b> <input type="checkbox"/> 5 No ho sap <input type="checkbox"/> 98 No contesta <input type="checkbox"/> 99	
<b>P68c.12 En castellà i aranès</b>	12 <input type="checkbox"/> →	→	<b>Més en castellà</b> <input type="checkbox"/> 2 <b>Més en aranès</b> <input type="checkbox"/> 3 <b>Igual</b> <input type="checkbox"/> 5 No ho sap <input type="checkbox"/> 98 No contesta <input type="checkbox"/> 99	
<b>P68c.13 En aranès i una altra o altres llengües</b>	13 <input type="checkbox"/> →	<input type="checkbox"/> <input type="checkbox"/> <input type="checkbox"/> <input type="checkbox"/> → <hr/> <input type="checkbox"/> <input type="checkbox"/> <input type="checkbox"/> <input type="checkbox"/> <hr/> <input type="checkbox"/> <input type="checkbox"/> <input type="checkbox"/> <input type="checkbox"/> <hr/> <input type="checkbox"/> <input type="checkbox"/> <input type="checkbox"/> <input type="checkbox"/>	<b>Més en aranès</b> <input type="checkbox"/> 3 <b>Més en una altra o altres llengües</b> <input type="checkbox"/> 4 <b>Igual</b> <input type="checkbox"/> 5 No ho sap <input type="checkbox"/> 98 No contesta <input type="checkbox"/> 99	
<b>P68c.14 En català, castellà i aranès</b>	14 <input type="checkbox"/> →	→	→	<b>Més en català</b> <input type="checkbox"/> 1 <b>Més en castellà</b> <input type="checkbox"/> 2 <b>Més en aranès</b> <input type="checkbox"/> 3 <b>Igual</b> <input type="checkbox"/> 5 No ho sap <input type="checkbox"/> 98 No contesta <input type="checkbox"/> 99
<b>P68c.15 En català, aranès i una altra o altres llengües</b>	15 <input type="checkbox"/> →	<input type="checkbox"/> <input type="checkbox"/> <input type="checkbox"/> <input type="checkbox"/> → <hr/> <input type="checkbox"/> <input type="checkbox"/> <input type="checkbox"/> <input type="checkbox"/> <hr/>	→	<b>Més en català</b> <input type="checkbox"/> 1 <b>Més en aranès</b> <input type="checkbox"/> 3 <b>Més en una altra o altres llengües</b> <input type="checkbox"/> 4 <b>Igual</b> <input type="checkbox"/> 5 No ho sap <input type="checkbox"/> 98 No contesta <input type="checkbox"/> 99

TERCER AMIC (AMIC 3)	P68.c Vostè amb el seu tercer amic, en quina llengua parla?	P69.c En quina altra o altres llengües parla o parlava amb el seu tercer amic? * (4 Possibilitats de resposta)	P70.c Vostè, amb el seu tercer amic, parla... ?	P71.c Vostè, amb el seu tercer amic, parla... ?
		<input type="text"/> <input type="text"/> <input type="text"/> <input type="text"/>		
<b>P68c.16</b> En castellà, aranès i una altra o altres llengües	16 <input type="checkbox"/> →	<input type="text"/> → <input type="text"/> <input type="text"/> <input type="text"/>	→	<b>Més en castellà</b> <input type="checkbox"/> 2 <b>Més en aranès</b> <input type="checkbox"/> 3 <b>Més en una altra o altres llengües</b> <input type="checkbox"/> 4 <b>Igual</b> <input type="checkbox"/> 5 No ho sap <input type="checkbox"/> 98 No contesta <input type="checkbox"/> 99
<b>P68c.17</b> No té més amics	97 <input type="checkbox"/> → P73			
<b>P68c.18</b> No ho sap	98 <input type="checkbox"/> → P72.c			
<b>P68c.19</b> No contesta	99 <input type="checkbox"/> → P72.c			

\*Altra o altres llengües:

- 142. Gallec
- 113. Basc
- 139. Francès
- 107. Anglès
- 105. Alemany
- 108. Àrab
- 297. Altres (especificar)
- 298. No ho sap
- 299. No contesta

**P72.c Quina és la llengua habitual del tercer amic?**

- 1  Català (valencià/balear)
- 2  Castellà
- 3  Català (valencià/balear) i castellà igual
- 4  Aranès
- 5  Altres (especificar llengua o combinació)

- 
- 98  No ho sap
  - 99  No contesta

VEÏNS	P73. Vostè amb els seus veïns, en quina llengua parla?	P74. En quina altra o altres llengües parla amb els seus veïns? * (4 Possibilitats de resposta)	P75. Vostè, amb els seus veïns, parla... ?	P76. Vostè, amb els seus veïns, parla ... ?
P73.1 Només en català	1 <input type="checkbox"/> → P77			
P73.2 Més en català que en castellà	2 <input type="checkbox"/> → P77			
P73.3 Igual en català i en castellà	3 <input type="checkbox"/> → P77			
P73.4 Més en castellà que en català	4 <input type="checkbox"/> → P77			
P73.5 Només en castellà	5 <input type="checkbox"/> → P77			
P73.6 Només en una altra o altres llengües	6 <input type="checkbox"/> →	<input type="text"/> <hr/> <input type="text"/> <hr/> <input type="text"/> <hr/> <input type="text"/> <hr/>		
P73.7 En català i una altra o altres llengües (no castellà ni aranès)	7 <input type="checkbox"/> →	<input type="text"/> → <hr/> <input type="text"/> <hr/> <input type="text"/> <hr/> <input type="text"/> <hr/>	<b>Més en català</b> <input type="checkbox"/> 1 <b>Més en una altra o altres llengües</b> <input type="checkbox"/> 4 <b>Igual</b> <input type="checkbox"/> 5 No ho sap <input type="checkbox"/> 98 No contesta <input type="checkbox"/> 99	
P73.8 En castellà i una altra o altres llengües (no català ni aranès)	8 <input type="checkbox"/> →	<input type="text"/> → <hr/> <input type="text"/> <hr/> <input type="text"/> <hr/> <input type="text"/> <hr/>	<b>Més en castellà</b> <input type="checkbox"/> 2 <b>Més en una altra o altres llengües</b> <input type="checkbox"/> 4 <b>Igual</b> <input type="checkbox"/> 5 No ho sap <input type="checkbox"/> 98 No contesta <input type="checkbox"/> 99	

VEÏNS	P73. Vostè amb els seus veïns, en quina llengua parla?	P74. En quina altra o altres llengües parla amb els seus veïns? * (4 Possibilitats de resposta)	P75. Vostè, amb els seus veïns, parla... ?	P76. Vostè, amb els seus veïns, parla ... ?
<b>P73.9 En català, castellà i una altra o altres llengües</b>	9 <input type="checkbox"/> →	<input type="checkbox"/> <input type="checkbox"/> <input type="checkbox"/> <input type="checkbox"/> → <hr/> <input type="checkbox"/> <input type="checkbox"/> <input type="checkbox"/> <input type="checkbox"/> <hr/> <input type="checkbox"/> <input type="checkbox"/> <input type="checkbox"/> <input type="checkbox"/> <hr/> <input type="checkbox"/> <input type="checkbox"/> <input type="checkbox"/> <input type="checkbox"/> <hr/>	→	<b>Més en català</b> <input type="checkbox"/> 1 <b>Més en castellà</b> <input type="checkbox"/> 2 <b>Més en una altra o altres llengües</b> <input type="checkbox"/> 4 <b>Igual</b> <input type="checkbox"/> 5 No ho sap <input type="checkbox"/> 98 No contesta <input type="checkbox"/> 99
<b>P73.10 Només en aranès</b>	10 <input type="checkbox"/> → P77			
<b>P73.11 En català i aranès</b>	11 <input type="checkbox"/> →	→	<b>Més en català</b> <input type="checkbox"/> 1 <b>Més en aranès</b> <input type="checkbox"/> 3 <b>Igual</b> <input type="checkbox"/> 5 No ho sap <input type="checkbox"/> 98 No contesta <input type="checkbox"/> 99	
<b>P73.12 En castellà i aranès</b>	12 <input type="checkbox"/> →	→	<b>Més en castellà</b> <input type="checkbox"/> 2 <b>Més en aranès</b> <input type="checkbox"/> 3 <b>Igual</b> <input type="checkbox"/> 5 No ho sap <input type="checkbox"/> 98 No contesta <input type="checkbox"/> 99	
<b>P73.13 En aranès i una altra o altres llengües</b>	13 <input type="checkbox"/> →	<input type="checkbox"/> <input type="checkbox"/> <input type="checkbox"/> <input type="checkbox"/> → <hr/> <input type="checkbox"/> <input type="checkbox"/> <input type="checkbox"/> <input type="checkbox"/> <hr/> <input type="checkbox"/> <input type="checkbox"/> <input type="checkbox"/> <input type="checkbox"/> <hr/> <input type="checkbox"/> <input type="checkbox"/> <input type="checkbox"/> <input type="checkbox"/> <hr/>	<b>Més en aranès</b> <input type="checkbox"/> 3 <b>Més en una altra o altres llengües</b> <input type="checkbox"/> 4 <b>Igual</b> <input type="checkbox"/> 5 No ho sap <input type="checkbox"/> 98 No contesta <input type="checkbox"/> 99	
<b>P73.14 En català, castellà i aranès</b>	14 <input type="checkbox"/> →	→	→	<b>Més en català</b> <input type="checkbox"/> 1 <b>Més en castellà</b> <input type="checkbox"/> 2 <b>Més en aranès</b> <input type="checkbox"/> 3 <b>Igual</b> <input type="checkbox"/> 5 No ho sap <input type="checkbox"/> 98 No contesta <input type="checkbox"/> 99
<b>P73.15 En català, aranès i una altra o altres llengües</b>	15 <input type="checkbox"/> →	<input type="checkbox"/> <input type="checkbox"/> <input type="checkbox"/> <input type="checkbox"/> → <hr/> <input type="checkbox"/> <input type="checkbox"/> <input type="checkbox"/> <input type="checkbox"/> <hr/>	→	<b>Més en català</b> <input type="checkbox"/> 1 <b>Més en aranès</b> <input type="checkbox"/> 3 <b>Més en una altra o altres llengües</b> <input type="checkbox"/> 4 <b>Igual</b> <input type="checkbox"/> 5 No ho sap <input type="checkbox"/> 98 No contesta <input type="checkbox"/> 99

VEÏNS	P73. Vostè amb els seus veïns, en quina llengua parla?	P74. En quina altra o altres llengües parla amb els seus veïns? * (4 Possibilitats de resposta)	P75. Vostè, amb els seus veïns, parla... ?	P76. Vostè, amb els seus veïns, parla ... ?
		<input type="checkbox"/> <input type="checkbox"/> <input type="checkbox"/> <input type="checkbox"/> <hr/> <input type="checkbox"/> <input type="checkbox"/> <input type="checkbox"/> <input type="checkbox"/> <hr/>		
<b>P73.16 En castellà, aranès i una altra o altres llengües</b>	16 <input type="checkbox"/> →	<input type="checkbox"/> <input type="checkbox"/> <input type="checkbox"/> <input type="checkbox"/> → <hr/> <input type="checkbox"/> <input type="checkbox"/> <input type="checkbox"/> <input type="checkbox"/> <hr/> <input type="checkbox"/> <input type="checkbox"/> <input type="checkbox"/> <input type="checkbox"/> <hr/> <input type="checkbox"/> <input type="checkbox"/> <input type="checkbox"/> <input type="checkbox"/> <hr/>	→	<b>Més en castellà</b> <input type="checkbox"/> 2 <b>Més en aranès</b> <input type="checkbox"/> 3 <b>Més en una altra o altres llengües</b> <input type="checkbox"/> 4 <b>Igual</b> <input type="checkbox"/> 5 No ho sap <input type="checkbox"/> 98 No contesta <input type="checkbox"/> 99
<b>P73.17</b> No té veïns	97 <input type="checkbox"/> → P78			
<b>P73.18</b> No ho sap	98 <input type="checkbox"/> → P77			
<b>P73.19</b> No contesta	99 <input type="checkbox"/> → P77			

\*Altra o altres llengües:

- 142. Gallec
- 113. Basc
- 139. Francès
- 107. Anglès
- 105. Alemany
- 108. Àrab
- 297. Altres (especificar)
- 298. No ho sap
- 299. No contesta

**P77. Vostè diria que entre els seus veïns, pel que fa al lloc de naixement...**

- 1  La majoria han nascut a Catalunya
- 2  N'hi ha igual nascuts/des a Catalunya que a la resta d'Espanya
- 3  La majoria han nascut a la resta d'Espanya
- 4  La majoria han nascut a l'estranger
- 5  N'hi ha igual nascuts/des a Catalunya i a l'estranger
- 98  No ho sap
- 99  No contesta

**Ara parlarem dels seus estudis o formació actual...**

**P78. En l'actualitat, està cursant algun tipus d'estudi o formació?**

- 1  Sí
- 2  No → Passeu a p84
- 98  No ho sap → Passeu a p84
- 99  No contesta → Passeu a p84

**P79. Quin tipus de formació realitza?**

Si la persona entrevistada demana aclariment registreu-ho  1  
 Aclariment (en cas que sigui necessari): **Per formació reglada s'entén l'educació organitzada i continuada, que té el reconeixement per part de l'Administració o altres institucions homologades. Aquest és el cas de l'educació primària, la secundària obligatòria, el batxillerat, la formació professional i la universitària.**

- 1  **Reglada** (Batxillerat, Mòduls, universitària, doctorat, màsters d'universitat)
- 2  **No reglada** (cursos d'informàtica, cursos d'idiomes...)
- 3  **Ambdues**
- 98  No ho sap
- 99  No contesta

**COMPANYS D'ESTUDIS ACTUALS**

Si la persona entrevistada demana aclariment registreu-ho  1  
 Aclariment: **Si té companys d'estudi a més d'un lloc, respongui pels companys de la formació que li ocupa més temps.**

	<b>P80. Vostè amb els seus companys d'estudis actuals, en quina llengua parla?</b>	<b>P81. En quina altra o altres llengües parla amb els seus companys d'estudis actuals?*</b> (4 Possibilitats de resposta)	<b>P82. Vostè amb els seus companys d'estudis actuals, parla... ?</b>	<b>P83. Vostè amb els seus companys d'estudis actuals, parla... ?</b>
<b>P80.1 Només en català</b>	1 <input type="checkbox"/> → P84			
<b>P80.2 Més en català que en castellà</b>	2 <input type="checkbox"/> → P84			
<b>P80.3 Igual en català i en castellà</b>	3 <input type="checkbox"/> → P84			
<b>P80.4 Més en castellà que en català</b>	4 <input type="checkbox"/> → P84			
<b>P80.5 Només en castellà</b>	5 <input type="checkbox"/> → P84			
<b>P80.6 Només en una altra o altres llengües</b>	6 <input type="checkbox"/> →	<input type="text"/> <hr/> <input type="text"/> <hr/> <input type="text"/> <hr/> <input type="text"/> <hr/>		

COMPANYS D'ESTUDIS ACTUALS	P80. Vostè amb els seus companys d'estudis actuals, en quina llengua parla?	P81. En quina altra o altres llengües parla amb els seus companys d'estudis actuals?*(4 Possibilitats de resposta)	P82. Vostè amb els seus companys d'estudis actuals, parla... ?	P83. Vostè amb els seus companys d'estudis actuals, parla... ?
<b>P80.7 En català i una altra o altres llengües (no castellà ni aranès)</b>	7 <input type="checkbox"/> →	<input type="checkbox"/> <input type="checkbox"/> <input type="checkbox"/> <input type="checkbox"/> → <hr/> <input type="checkbox"/> <input type="checkbox"/> <input type="checkbox"/> <input type="checkbox"/> <hr/> <input type="checkbox"/> <input type="checkbox"/> <input type="checkbox"/> <input type="checkbox"/> <hr/> <input type="checkbox"/> <input type="checkbox"/> <input type="checkbox"/> <input type="checkbox"/> <hr/>	<b>Més en català</b> <input type="checkbox"/> 1 <b>Més en una altra o altres llengües</b> <input type="checkbox"/> 4 <b>Igual</b> <input type="checkbox"/> 5 No ho sap <input type="checkbox"/> 98 No contesta <input type="checkbox"/> 99	
<b>P80.8 En castellà i una altra o altres llengües (no català ni aranès)</b>	8 <input type="checkbox"/> →	→ <hr/>	<b>Més en castellà</b> <input type="checkbox"/> 2 <b>Més en una altra o altres llengües</b> <input type="checkbox"/> 4 <b>Igual</b> <input type="checkbox"/> 5 No ho sap <input type="checkbox"/> 98 No contesta <input type="checkbox"/> 99	
<b>P80.9 En català, castellà i una altra o altres llengües</b>	9 <input type="checkbox"/> →	<input type="checkbox"/> <input type="checkbox"/> <input type="checkbox"/> <input type="checkbox"/> → <hr/> <input type="checkbox"/> <input type="checkbox"/> <input type="checkbox"/> <input type="checkbox"/> <hr/> <input type="checkbox"/> <input type="checkbox"/> <input type="checkbox"/> <input type="checkbox"/> <hr/> <input type="checkbox"/> <input type="checkbox"/> <input type="checkbox"/> <input type="checkbox"/> <hr/>	→	<b>Més en català</b> <input type="checkbox"/> 1 <b>Més en castellà</b> <input type="checkbox"/> 2 <b>Més en una altra o altres llengües</b> <input type="checkbox"/> 4 <b>Igual</b> <input type="checkbox"/> 5 No ho sap <input type="checkbox"/> 98 No contesta <input type="checkbox"/> 99
<b>P80.10 Només en aranès</b>	10 <input type="checkbox"/> → p84			
<b>P80.11 En català i aranès</b>	11 <input type="checkbox"/> →	→ <hr/>	<b>Més en català</b> <input type="checkbox"/> 1 <b>Més en aranès</b> <input type="checkbox"/> 3 <b>Igual</b> <input type="checkbox"/> 5 No ho sap <input type="checkbox"/> 98 No contesta <input type="checkbox"/> 99	
<b>P80.12 En castellà i aranès</b>	12 <input type="checkbox"/> →	→ <hr/>	<b>Més en castellà</b> <input type="checkbox"/> 2 <b>Més en aranès</b> <input type="checkbox"/> 3 <b>Igual</b> <input type="checkbox"/> 5 No ho sap <input type="checkbox"/> 98 No contesta <input type="checkbox"/> 99	
<b>P80.13 En aranès i una altra o altres llengües</b>	13 <input type="checkbox"/> →	<input type="checkbox"/> <input type="checkbox"/> <input type="checkbox"/> <input type="checkbox"/> → <hr/> <input type="checkbox"/> <input type="checkbox"/> <input type="checkbox"/> <input type="checkbox"/> <hr/>	<b>Més en aranès</b> <input type="checkbox"/> 3 <b>Més en una altra o altres llengües</b> <input type="checkbox"/> 4 <b>Igual</b> <input type="checkbox"/> 5 No ho sap <input type="checkbox"/> 98 No contesta <input type="checkbox"/> 99	

COMPANYS D'ESTUDIS ACTUALS	P80. Vostè amb els seus companys d'estudis actuals, en quina llengua parla?	P81. En quina altra o altres llengües parla amb els seus companys d'estudis actuals?*(4 Possibilitats de resposta)	P82. Vostè amb els seus companys d'estudis actuals, parla... ?	P83. Vostè amb els seus companys d'estudis actuals, parla... ?
<b>P80.14</b> En català, castellà i aranès	14 <input type="checkbox"/> →	<input type="checkbox"/> <input type="checkbox"/> <input type="checkbox"/> <input type="checkbox"/> → _____ <input type="checkbox"/> <input type="checkbox"/> <input type="checkbox"/> <input type="checkbox"/> _____	→	<b>Més en català</b> <input type="checkbox"/> 1 <b>Més en castellà</b> <input type="checkbox"/> 2 <b>Més en aranès</b> <input type="checkbox"/> 3 <b>Igual</b> <input type="checkbox"/> 5 No ho sap <input type="checkbox"/> 98 No contesta <input type="checkbox"/> 99
<b>P80.15</b> En català, aranès i una altra o altres llengües	15 <input type="checkbox"/> →	<input type="checkbox"/> <input type="checkbox"/> <input type="checkbox"/> <input type="checkbox"/> → _____ <input type="checkbox"/> <input type="checkbox"/> <input type="checkbox"/> <input type="checkbox"/> _____ <input type="checkbox"/> <input type="checkbox"/> <input type="checkbox"/> <input type="checkbox"/> _____	→	<b>Més en català</b> <input type="checkbox"/> 1 <b>Més en aranès</b> <input type="checkbox"/> 3 <b>Més en una altra o altres llengües</b> <input type="checkbox"/> 4 <b>Igual</b> <input type="checkbox"/> 5 No ho sap <input type="checkbox"/> 98 No contesta <input type="checkbox"/> 99
<b>P80.16</b> En castellà, aranès i una altra o altres llengües	16 <input type="checkbox"/> →	<input type="checkbox"/> <input type="checkbox"/> <input type="checkbox"/> <input type="checkbox"/> → _____ <input type="checkbox"/> <input type="checkbox"/> <input type="checkbox"/> <input type="checkbox"/> _____ <input type="checkbox"/> <input type="checkbox"/> <input type="checkbox"/> <input type="checkbox"/> _____	→	<b>Més en castellà</b> <input type="checkbox"/> 2 <b>Més en aranès</b> <input type="checkbox"/> 3 <b>Més en una altra o altres llengües</b> <input type="checkbox"/> 4 <b>Igual</b> <input type="checkbox"/> 5 No ho sap <input type="checkbox"/> 98 No contesta <input type="checkbox"/> 99
<b>P80.17</b> No ho sap	98 <input type="checkbox"/> → P84			
<b>P80.18</b> No contesta	99 <input type="checkbox"/> → P84			

\*Altra o altres llengües:

- 142. Gallec
- 113. Basc
- 139. Francès
- 107. Anglès
- 105. Alemany
- 108. Àrab
- 297. Altres (especificar)
- 298. No ho sap
- 299. No contesta



**Ara parlarem sobre la seva situació laboral i la seva feina...**

**P84. Quina és la seva situació laboral principal?**

a) Si la persona entrevistada demana aclariment registreu-ho  1  
Aclariment (en cas que sigui necessari): Per situació laboral principal s'entén l'activitat que la persona percebi com a principal i en cas de dubte la que li ocupi més hores

- 1  **Ocupat**
- 2  **Desocupat que ha treballat abans**
- 3  **Desocupat que busca la primera feina** → Passeu a la p94
- 4  **Jubilat o pensionista que ha treballat abans**
- 5  **Jubilat o pensionista que no ha treballat abans** → Passeu a la p94
- 6  **Incapacitat o amb invalidesa permanent**
- 7  **Estudiant** → Passeu a la p94
- 8  **Feines de la llar** → Passeu a la p94
- 9  **Altres situacions laborals** → Passeu a la p94
- 98  No ho sap
- 99  No contesta

**P85. Quina és l'ocupació, professió o ofici que té/ha tingut darrerament?**

Professió: \_\_\_\_\_

- 98  No ho sap
- 99  No contesta

**P86. En quin sector d'activitat econòmica?**

Sector d'activitat econòmica: \_\_\_\_\_

- 98  No ho sap
- 99  No contesta

**P87. Per a qui treballa o treballava?**

- 1  **Per compte propi**
- 2  **Assalariat indefinit** → Passeu a la p89
- 3  **Assalariat eventual** → Passeu a la p89
- 4  **Membre d'una cooperativa** → Passeu a la p89
- 5  **Ajut familiar** → Passeu a la p89
- 98  No ho sap
- 99  No contesta → Passeu a la p89

**P88. Si treballa o treballava per compte propi, quants assalariats/des té o tenia?**

- 1  **Empresari amb menys de 5 assalariats**
- 2  **Empresari amb 5 assalariats i més**
- 3  **Autònom**
- 98  No ho sap
- 99  No contesta

COMPANYS DE FEINA	P89. I, vostè amb els seus companys de feina, en quina llengua parla?	P90. En quina altra o altres llengües parla amb els seus companys de feina?* (4 Possibilitats de resposta)	P91. Vostè amb els seus companys de feina, parla... ?	P92. Vostè amb els seus companys de feina, parla... ?
P89.1 Només en català	1 <input type="checkbox"/> → P93			
P89.2 Més en català que en castellà	2 <input type="checkbox"/> → P93			
P89.3 Igual en català i en castellà	3 <input type="checkbox"/> → P93			
P89.4 Més en castellà que en català	4 <input type="checkbox"/> → P93			
P89.5 Només en castellà	5 <input type="checkbox"/> → P93			
P89.6 Només en una altra o altres llengües	6 <input type="checkbox"/> →	<input type="text"/> <hr/> <input type="text"/> <hr/> <input type="text"/> <hr/> <input type="text"/> <hr/>		
P89.7 En català i una altra o altres llengües (no castellà ni aranès)	7 <input type="checkbox"/> →	<input type="text"/> → <hr/> <input type="text"/> <hr/> <input type="text"/> <hr/> <input type="text"/> <hr/>	<b>Més en català</b> <input type="checkbox"/> 1 <b>Més en una altra o altres llengües</b> <input type="checkbox"/> 4 <b>Igual</b> <input type="checkbox"/> 5 No ho sap <input type="checkbox"/> 98 No contesta <input type="checkbox"/> 99	
P89.8 En castellà i una altra o altres llengües (no català ni aranès)	8 <input type="checkbox"/> →	<input type="text"/> → <hr/> <input type="text"/> <hr/> <input type="text"/> <hr/> <input type="text"/> <hr/>	<b>Més en castellà</b> <input type="checkbox"/> 2 <b>Més en una altra o altres llengües</b> <input type="checkbox"/> 4 <b>Igual</b> <input type="checkbox"/> 5 No ho sap <input type="checkbox"/> 98 No contesta <input type="checkbox"/> 99	

COMPANYS DE FEINA	P89. I, vostè amb els seus companys de feina, en quina llengua parla?	P90. En quina altra o altres llengües parla amb els seus companys de feina?*	P91. Vostè amb els seus companys de feina, parla... ?	P92. Vostè amb els seus companys de feina, parla... ?
<b>P89.9 En català, castellà i una altra o altres llengües</b>	9 <input type="checkbox"/> →	<input type="checkbox"/> <input type="checkbox"/> <input type="checkbox"/> <input type="checkbox"/> → <hr/> <input type="checkbox"/> <input type="checkbox"/> <input type="checkbox"/> <input type="checkbox"/> <hr/> <input type="checkbox"/> <input type="checkbox"/> <input type="checkbox"/> <input type="checkbox"/> <hr/> <input type="checkbox"/> <input type="checkbox"/> <input type="checkbox"/> <input type="checkbox"/> <hr/>	→	<b>Més en català</b> <input type="checkbox"/> 1 <b>Més en castellà</b> <input type="checkbox"/> 2 <b>Més en una altra o altres llengües</b> <input type="checkbox"/> 4 <b>Igual</b> <input type="checkbox"/> 5 No ho sap <input type="checkbox"/> 98 No contesta <input type="checkbox"/> 99
<b>P89.10 Només en aranès</b>	10 <input type="checkbox"/> → P93			
<b>P89.11 En català i aranès</b>	11 <input type="checkbox"/> →	→	<b>Més en català</b> <input type="checkbox"/> 1 <b>Més en aranès</b> <input type="checkbox"/> 3 <b>Igual</b> <input type="checkbox"/> 5 No ho sap <input type="checkbox"/> 98 No contesta <input type="checkbox"/> 99	
<b>P89.12 En castellà i aranès</b>	12 <input type="checkbox"/> →	→	<b>Més en castellà</b> <input type="checkbox"/> 2 <b>Més en aranès</b> <input type="checkbox"/> 3 <b>Igual</b> <input type="checkbox"/> 5 No ho sap <input type="checkbox"/> 98 No contesta <input type="checkbox"/> 99	
<b>P89.13 En aranès i una altra o altres llengües</b>	13 <input type="checkbox"/> →	<input type="checkbox"/> <input type="checkbox"/> <input type="checkbox"/> <input type="checkbox"/> → <hr/> <input type="checkbox"/> <input type="checkbox"/> <input type="checkbox"/> <input type="checkbox"/> <hr/> <input type="checkbox"/> <input type="checkbox"/> <input type="checkbox"/> <input type="checkbox"/> <hr/>	<b>Més en aranès</b> <input type="checkbox"/> 3 <b>Més en una altra o altres llengües</b> <input type="checkbox"/> 4 <b>Igual</b> <input type="checkbox"/> 5 No ho sap <input type="checkbox"/> 98 No contesta <input type="checkbox"/> 99	
<b>P89.14 En català, castellà i aranès</b>	14 <input type="checkbox"/> →	→	→	<b>Més en català</b> <input type="checkbox"/> 1 <b>Més en castellà</b> <input type="checkbox"/> 2 <b>Més en aranès</b> <input type="checkbox"/> 3 <b>Igual</b> <input type="checkbox"/> 5 No ho sap <input type="checkbox"/> 98 No contesta <input type="checkbox"/> 99
<b>P89.15 En català, aranès i una altra o altres llengües</b>	15 <input type="checkbox"/> →	<input type="checkbox"/> <input type="checkbox"/> <input type="checkbox"/> <input type="checkbox"/> → <hr/> <input type="checkbox"/> <input type="checkbox"/> <input type="checkbox"/> <input type="checkbox"/> <hr/>	→	<b>Més en català</b> <input type="checkbox"/> 1 <b>Més en aranès</b> <input type="checkbox"/> 3 <b>Més en una altra o altres llengües</b> <input type="checkbox"/> 4 <b>Igual</b> <input type="checkbox"/> 5 No ho sap <input type="checkbox"/> 98 No contesta <input type="checkbox"/> 99

COMPANYS DE FEINA	P89. I, vostè amb els seus companys de feina, en quina llengua parla?	P90. En quina altra o altres llengües parla amb els seus companys de feina?* (4 Possibilitats de resposta)	P91. Vostè amb els seus companys de feina, parla... ?	P92. Vostè amb els seus companys de feina, parla... ?
		<input type="text"/> <input type="text"/> <input type="text"/> <input type="text"/>		
<b>P89.16 En castellà, aranès i una altra o altres llengües</b>	16 <input type="checkbox"/> →	<input type="text"/> → <input type="text"/> <input type="text"/> <input type="text"/>	→	<b>Més en castellà</b> <input type="checkbox"/> 2 <b>Més en aranès</b> <input type="checkbox"/> 3 <b>Més en una altra o altres llengües</b> <input type="checkbox"/> 4 <b>Igual</b> <input type="checkbox"/> 5 No ho sap <input type="checkbox"/> 98 No contesta <input type="checkbox"/> 99
<b>P89.17 No ho sap</b>	98 <input type="checkbox"/> → P93			
<b>P89.18 No contesta</b>	99 <input type="checkbox"/> → P93			

\*Altra o altres llengües:

- 142. Gallec
- 113. Basc
- 139. Francès
- 107. Anglès
- 105. Alemany
- 108. Àrab
- 297. Altres (especificar)
- 298. No ho sap
- 299. No contesta

**P93. En el seu centre de treball quina és la llengua que s'usa amb més freqüència?**

- 1  Català (valencià/balear)
- 2  Castellà
- 3  Català (valencià/balear) i castellà igual
- 4  Aranès
- 5  Altres (especificar llengua o combinació)

- 98  No ho sap
- 99  No contesta

## Bloc d'usos lingüístics com a consumidor o usuari

Ara parlarem de quan va a comprar a botigues o petits comerços, supermercats, etc.

Començarem per les botigues o petits comerços...

BOTIGUES O PETITS COMERÇOS	P94. Vostè, quan va a botigues o petits comerços, quina llengua parla?	P95. En quina altra o altres llengües parla vostè quan va a botigues o petits comerços?*	P96. Vostè quan va a botigues o petits comerços, parla... ?	P97. Vostè quan va a botigues o petits comerços, parla...?
P94.1 Només en català	1 <input type="checkbox"/> → P98			
P94.2 Més en català que en castellà	2 <input type="checkbox"/> → P98			
P94.3 Igual en català i en castellà	3 <input type="checkbox"/> → P98			
P94.4 Més en castellà que en català	4 <input type="checkbox"/> → P98			
P94.5 Només en castellà	5 <input type="checkbox"/> → P98			
P94.6 Només en una altra o altres llengües	6 <input type="checkbox"/> →	<input type="checkbox"/> <input type="checkbox"/> <input type="checkbox"/> <input type="checkbox"/> <hr/> <input type="checkbox"/> <input type="checkbox"/> <input type="checkbox"/> <input type="checkbox"/> <hr/> <input type="checkbox"/> <input type="checkbox"/> <input type="checkbox"/> <input type="checkbox"/> <hr/> <input type="checkbox"/> <input type="checkbox"/> <input type="checkbox"/> <input type="checkbox"/> <hr/>		
P94.7 En català i una altra o altres llengües (no castellà ni aranès)	7 <input type="checkbox"/> →	<input type="checkbox"/> <input type="checkbox"/> <input type="checkbox"/> <input type="checkbox"/> → <hr/> <input type="checkbox"/> <input type="checkbox"/> <input type="checkbox"/> <input type="checkbox"/> <hr/> <input type="checkbox"/> <input type="checkbox"/> <input type="checkbox"/> <input type="checkbox"/> <hr/> <input type="checkbox"/> <input type="checkbox"/> <input type="checkbox"/> <input type="checkbox"/> <hr/>	<b>Més en català</b> <input type="checkbox"/> 1 <b>Més en una altra o altres llengües</b> <input type="checkbox"/> 4 <b>Igual</b> <input type="checkbox"/> 5 No ho sap <input type="checkbox"/> 98 No contesta <input type="checkbox"/> 99	
P94.8 En castellà i una altra o altres llengües (no català ni aranès)	8 <input type="checkbox"/> →	<input type="checkbox"/> <input type="checkbox"/> <input type="checkbox"/> <input type="checkbox"/> → <hr/> <input type="checkbox"/> <input type="checkbox"/> <input type="checkbox"/> <input type="checkbox"/> <hr/>	<b>Més en castellà</b> <input type="checkbox"/> 2 <b>Més en una altra o altres llengües</b> <input type="checkbox"/> 4 <b>Igual</b> <input type="checkbox"/> 5 No ho sap <input type="checkbox"/> 98 No contesta <input type="checkbox"/> 99	

BOTIGUES O PETITS COMERÇOS	P94. Vostè, quan va a botigues o petits comerços, quina llengua parla?	P95. En quina altra o altres llengües parla vostè quan va a botigues o petits comerços?*( (4 Possibilitats de resposta)	P96. Vostè quan va a botigues o petits comerços, parla... ?	P97. Vostè quan va a botigues o petits comerços, parla...?
<b>P94.9 En català, castellà i una altra o altres llengües</b>	9 <input type="checkbox"/> →	<div style="border: 1px solid black; width: 40px; height: 15px; margin-bottom: 5px;"></div> <div style="border: 1px solid black; width: 40px; height: 15px; margin-bottom: 5px;"></div> <div style="border: 1px solid black; width: 40px; height: 15px; margin-bottom: 5px;"></div> <div style="border: 1px solid black; width: 40px; height: 15px; margin-bottom: 5px;"></div>	→	<b>Més en català</b> <input type="checkbox"/> 1 <b>Més en castellà</b> <input type="checkbox"/> 2 <b>Més en una altra o altres llengües</b> <input type="checkbox"/> 4 <b>Igual</b> <input type="checkbox"/> 5 No ho sap <input type="checkbox"/> 98 No contesta <input type="checkbox"/> 99
<b>P94.10 Només en aranès</b>	10 <input type="checkbox"/> → P98			
<b>P94.11 En català i aranès</b>	11 <input type="checkbox"/> →	→	<b>Més en català</b> <input type="checkbox"/> 1 <b>Més en aranès</b> <input type="checkbox"/> 3 <b>Igual</b> <input type="checkbox"/> 5 No ho sap <input type="checkbox"/> 98 No contesta <input type="checkbox"/> 99	
<b>P94.12 En castellà i aranès</b>	12 <input type="checkbox"/> →	→	<b>Més en castellà</b> <input type="checkbox"/> 2 <b>Més en aranès</b> <input type="checkbox"/> 3 <b>Igual</b> <input type="checkbox"/> 5 No ho sap <input type="checkbox"/> 98 No contesta <input type="checkbox"/> 99	
<b>P94.13 En aranès i una altra o altres llengües</b>	13 <input type="checkbox"/> →	<div style="border: 1px solid black; width: 40px; height: 15px; margin-bottom: 5px;"></div> <div style="border: 1px solid black; width: 40px; height: 15px; margin-bottom: 5px;"></div> <div style="border: 1px solid black; width: 40px; height: 15px; margin-bottom: 5px;"></div> <div style="border: 1px solid black; width: 40px; height: 15px; margin-bottom: 5px;"></div>	<b>Més en aranès</b> <input type="checkbox"/> 3 <b>Més en una altra o altres llengües</b> <input type="checkbox"/> 4 <b>Igual</b> <input type="checkbox"/> 5 No ho sap <input type="checkbox"/> 98 No contesta <input type="checkbox"/> 99	
<b>P94.14 En català, castellà i aranès</b>	14 <input type="checkbox"/> →	→	→	<b>Més en català</b> <input type="checkbox"/> 1 <b>Més en castellà</b> <input type="checkbox"/> 2 <b>Més en aranès</b> <input type="checkbox"/> 3 <b>Igual</b> <input type="checkbox"/> 5 No ho sap <input type="checkbox"/> 98 No contesta <input type="checkbox"/> 99

BOTIGUES O PETITS COMERÇOS	P94. Vostè, quan va a botigues o petits comerços, quina llengua parla?	P95. En quina altra o altres llengües parla vostè quan va a botigues o petits comerços?*( (4 Possibilitats de resposta)	P96. Vostè quan va a botigues o petits comerços, parla... ?	P97. Vostè quan va a botigues o petits comerços, parla...?
<b>P94.15</b> En català, aranès i una altra o altres llengües	15 <input type="checkbox"/> →	<input type="checkbox"/> <input type="checkbox"/> <input type="checkbox"/> <input type="checkbox"/> → <hr/> <input type="checkbox"/> <input type="checkbox"/> <input type="checkbox"/> <input type="checkbox"/> <hr/> <input type="checkbox"/> <input type="checkbox"/> <input type="checkbox"/> <input type="checkbox"/> <hr/> <input type="checkbox"/> <input type="checkbox"/> <input type="checkbox"/> <input type="checkbox"/> <hr/>	→	<b>Més en català</b> <input type="checkbox"/> 1 <b>Més en aranès</b> <input type="checkbox"/> 3 <b>Més en una altra o altres llengües</b> <input type="checkbox"/> 4 <b>Igual</b> <input type="checkbox"/> 5 No ho sap <input type="checkbox"/> 98 No contesta <input type="checkbox"/> 99
<b>P94.16</b> En castellà, aranès i una altra o altres llengües	16 <input type="checkbox"/> →	<input type="checkbox"/> <input type="checkbox"/> <input type="checkbox"/> <input type="checkbox"/> → <hr/> <input type="checkbox"/> <input type="checkbox"/> <input type="checkbox"/> <input type="checkbox"/> <hr/> <input type="checkbox"/> <input type="checkbox"/> <input type="checkbox"/> <input type="checkbox"/> <hr/> <input type="checkbox"/> <input type="checkbox"/> <input type="checkbox"/> <input type="checkbox"/> <hr/>	→	<b>Més en castellà</b> <input type="checkbox"/> 2 <b>Més en aranès</b> <input type="checkbox"/> 3 <b>Més en una altra o altres llengües</b> <input type="checkbox"/> 4 <b>Igual</b> <input type="checkbox"/> 5 No ho sap <input type="checkbox"/> 98 No contesta <input type="checkbox"/> 99
<b>P94.17</b> No va a botigues o petits comerços	97 <input type="checkbox"/> → P98			
<b>P94.18</b> No ho sap	98 <input type="checkbox"/> → P98			
<b>P94.19</b> No contesta	99 <input type="checkbox"/> → P98			

\*Altra o altres llengües:

- 142. Gallec
- 113. Basc
- 139. Francès
- 107. Anglès
- 105. Alemany
- 108. Àrab
- 297. Altres (especificar)
- 298. No ho sap
- 299. No contesta

GRANS ESTABLIMENTS (com supermercats, hipermercats...)	P98. Vostè quan va a grans establiments comercials, com ara supermercats i hipermercats, en quina llengua parla?	P99. En quina altra o altres llengües parla vostè quan va a grans establiments comercials com ara supermercats i hipermercats?*	P100. Vostè, quan va a grans establiments comercials, com ara supermercats i hipermercats, parla... ?	P101. Vostè, quan va a grans establiments comercials, com ara supermercats i hipermercats, parla...?																						
P98.1 Només en català	1 <input type="checkbox"/> → P102																									
P98.2 Més en català que en castellà	2 <input type="checkbox"/> → P102																									
P98.3 Igual en català i en castellà	3 <input type="checkbox"/> → P102																									
P98.4 Més en castellà que en català	4 <input type="checkbox"/> → P102																									
P98.5 Només en castellà	5 <input type="checkbox"/> → P102																									
P98.6 Només en una altra o altres llengües	6 <input type="checkbox"/> →	<table border="0"> <tr><td>□ □ □ □</td><td>_____</td></tr> <tr><td>□ □ □ □</td><td>_____</td></tr> <tr><td>□ □ □ □</td><td>_____</td></tr> <tr><td>□ □ □ □</td><td>_____</td></tr> </table>	□ □ □ □	_____	□ □ □ □	_____	□ □ □ □	_____	□ □ □ □	_____																
□ □ □ □	_____																									
□ □ □ □	_____																									
□ □ □ □	_____																									
□ □ □ □	_____																									
P98.7 En català i una altra o altres llengües (no castellà ni aranès)	7 <input type="checkbox"/> →	<table border="0"> <tr><td>□ □ □ □</td><td>→</td><td>_____</td></tr> <tr><td>□ □ □ □</td><td></td><td>_____</td></tr> <tr><td>□ □ □ □</td><td></td><td>_____</td></tr> <tr><td>□ □ □ □</td><td></td><td>_____</td></tr> </table>	□ □ □ □	→	_____	□ □ □ □		_____	□ □ □ □		_____	□ □ □ □		_____	<table border="0"> <tr><td>Més en català</td><td><input type="checkbox"/> 1</td></tr> <tr><td>Més en una altra o altres llengües</td><td><input type="checkbox"/> 4</td></tr> <tr><td>Igual</td><td><input type="checkbox"/> 5</td></tr> <tr><td>No ho sap</td><td><input type="checkbox"/> 98</td></tr> <tr><td>No contesta</td><td><input type="checkbox"/> 99</td></tr> </table>	Més en català	<input type="checkbox"/> 1	Més en una altra o altres llengües	<input type="checkbox"/> 4	Igual	<input type="checkbox"/> 5	No ho sap	<input type="checkbox"/> 98	No contesta	<input type="checkbox"/> 99	
□ □ □ □	→	_____																								
□ □ □ □		_____																								
□ □ □ □		_____																								
□ □ □ □		_____																								
Més en català	<input type="checkbox"/> 1																									
Més en una altra o altres llengües	<input type="checkbox"/> 4																									
Igual	<input type="checkbox"/> 5																									
No ho sap	<input type="checkbox"/> 98																									
No contesta	<input type="checkbox"/> 99																									
P98.8 En castellà i una altra o altres llengües (no català ni aranès)	8 <input type="checkbox"/> →	<table border="0"> <tr><td>□ □ □ □</td><td>→</td><td>_____</td></tr> <tr><td>□ □ □ □</td><td></td><td>_____</td></tr> <tr><td>□ □ □ □</td><td></td><td>_____</td></tr> <tr><td>□ □ □ □</td><td></td><td>_____</td></tr> </table>	□ □ □ □	→	_____	□ □ □ □		_____	□ □ □ □		_____	□ □ □ □		_____	<table border="0"> <tr><td>Més en castellà</td><td><input type="checkbox"/> 2</td></tr> <tr><td>Més en una altra o altres llengües</td><td><input type="checkbox"/> 4</td></tr> <tr><td>Igual</td><td><input type="checkbox"/> 5</td></tr> <tr><td>No ho sap</td><td><input type="checkbox"/> 98</td></tr> <tr><td>No contesta</td><td><input type="checkbox"/> 99</td></tr> </table>	Més en castellà	<input type="checkbox"/> 2	Més en una altra o altres llengües	<input type="checkbox"/> 4	Igual	<input type="checkbox"/> 5	No ho sap	<input type="checkbox"/> 98	No contesta	<input type="checkbox"/> 99	
□ □ □ □	→	_____																								
□ □ □ □		_____																								
□ □ □ □		_____																								
□ □ □ □		_____																								
Més en castellà	<input type="checkbox"/> 2																									
Més en una altra o altres llengües	<input type="checkbox"/> 4																									
Igual	<input type="checkbox"/> 5																									
No ho sap	<input type="checkbox"/> 98																									
No contesta	<input type="checkbox"/> 99																									



GRANS ESTABLIMENTS (com supermercats, hipermercats...)	P98. Vostè quan va a grans establiments comercials, com ara supermercats i hipermercats, en quina llengua parla?	P99. En quina altra o altres llengües parla vostè quan va a grans establiments comercials com ara supermercats i hipermercats?*	P100. Vostè, quan va a grans establiments comercials, com ara supermercats i hipermercats, parla... ?	P101. Vostè, quan va a grans establiments comercials, com ara supermercats i hipermercats, parla...?
<b>P98.9 En català, castellà i una altra o altres llengües</b>	9 <input type="checkbox"/> →	<input type="checkbox"/> <input type="checkbox"/> <input type="checkbox"/> <input type="checkbox"/> → <hr/> <input type="checkbox"/> <input type="checkbox"/> <input type="checkbox"/> <input type="checkbox"/> <hr/> <input type="checkbox"/> <input type="checkbox"/> <input type="checkbox"/> <input type="checkbox"/> <hr/> <input type="checkbox"/> <input type="checkbox"/> <input type="checkbox"/> <input type="checkbox"/> <hr/>	→	<b>Més en català</b> <input type="checkbox"/> 1 <b>Més en castellà</b> <input type="checkbox"/> 2 <b>Més en una altra o altres llengües</b> <input type="checkbox"/> 4 <b>Igual</b> <input type="checkbox"/> 5 No ho sap <input type="checkbox"/> 98 No contesta <input type="checkbox"/> 99
<b>P98.10 Només en aranès</b>	10 <input type="checkbox"/> → P102			
<b>P98.11 En català i aranès</b>	11 <input type="checkbox"/> →	→	<b>Més en català</b> <input type="checkbox"/> 1 <b>Més en aranès</b> <input type="checkbox"/> 3 <b>Igual</b> <input type="checkbox"/> 5 No ho sap <input type="checkbox"/> 98 No contesta <input type="checkbox"/> 99	
<b>P98.12 En castellà i aranès</b>	12 <input type="checkbox"/> →	→	<b>Més en castellà</b> <input type="checkbox"/> 2 <b>Més en aranès</b> <input type="checkbox"/> 3 <b>Igual</b> <input type="checkbox"/> 5 No ho sap <input type="checkbox"/> 98 No contesta <input type="checkbox"/> 99	
<b>P98.13 En aranès i una altra o altres llengües</b>	13 <input type="checkbox"/> →	<input type="checkbox"/> <input type="checkbox"/> <input type="checkbox"/> <input type="checkbox"/> → <hr/> <input type="checkbox"/> <input type="checkbox"/> <input type="checkbox"/> <input type="checkbox"/> <hr/> <input type="checkbox"/> <input type="checkbox"/> <input type="checkbox"/> <input type="checkbox"/> <hr/> <input type="checkbox"/> <input type="checkbox"/> <input type="checkbox"/> <input type="checkbox"/> <hr/>	<b>Més en aranès</b> <input type="checkbox"/> 3 <b>Més en una altra o altres llengües</b> <input type="checkbox"/> 4 <b>Igual</b> <input type="checkbox"/> 5 No ho sap <input type="checkbox"/> 98 No contesta <input type="checkbox"/> 99	
<b>P98.14 En català, castellà i aranès</b>	14 <input type="checkbox"/> →	→	→	<b>Més en català</b> <input type="checkbox"/> 1 <b>Més en castellà</b> <input type="checkbox"/> 2 <b>Més en aranès</b> <input type="checkbox"/> 3 <b>Igual</b> <input type="checkbox"/> 5 No ho sap <input type="checkbox"/> 98 No contesta <input type="checkbox"/> 99

GRANS ESTABLIMENTS (com supermercats, hipermercats...)	P98. Vostè quan va a grans establiments comercials, com ara supermercats i hipermercats, en quina llengua parla?	P99. En quina altra o altres llengües parla vostè quan va a grans establiments comercials com ara supermercats i hipermercats?*	P100. Vostè, quan va a grans establiments comercials, com ara supermercats i hipermercats, parla... ?	P101. Vostè, quan va a grans establiments comercials, com ara supermercats i hipermercats, parla...?
<b>P98.15</b> En català, aranès i una altra o altres llengües	15 <input type="checkbox"/> →	<input type="checkbox"/> <input type="checkbox"/> <input type="checkbox"/> <input type="checkbox"/> → _____ <input type="checkbox"/> <input type="checkbox"/> <input type="checkbox"/> <input type="checkbox"/> _____ <input type="checkbox"/> <input type="checkbox"/> <input type="checkbox"/> <input type="checkbox"/> _____ <input type="checkbox"/> <input type="checkbox"/> <input type="checkbox"/> <input type="checkbox"/> _____	→	<b>Més en català</b> <input type="checkbox"/> 1 <b>Més en aranès</b> <input type="checkbox"/> 3 <b>Més en una altra o altres llengües</b> <input type="checkbox"/> 4 <b>Igual</b> <input type="checkbox"/> 5 No ho sap <input type="checkbox"/> 98 No contesta <input type="checkbox"/> 99
<b>P98.16</b> En castellà, aranès i una altra o altres llengües	16 <input type="checkbox"/> →	<input type="checkbox"/> <input type="checkbox"/> <input type="checkbox"/> <input type="checkbox"/> → _____ <input type="checkbox"/> <input type="checkbox"/> <input type="checkbox"/> <input type="checkbox"/> _____ <input type="checkbox"/> <input type="checkbox"/> <input type="checkbox"/> <input type="checkbox"/> _____ <input type="checkbox"/> <input type="checkbox"/> <input type="checkbox"/> <input type="checkbox"/> _____	→	<b>Més en castellà</b> <input type="checkbox"/> 2 <b>Més en aranès</b> <input type="checkbox"/> 3 <b>Més en una altra o altres llengües</b> <input type="checkbox"/> 4 <b>Igual</b> <input type="checkbox"/> 5 No ho sap <input type="checkbox"/> 98 No contesta <input type="checkbox"/> 99
<b>P98.17</b> No va a grans establiments comercials, com ara supermercats i hipermercats	97 <input type="checkbox"/> → P102			
<b>P98.18</b> No ho sap	98 <input type="checkbox"/> → P102			
<b>P98.19</b> No contesta	99 <input type="checkbox"/> → P102			

\*Altra o altres llengües:

- 142. Gallec
- 113. Basc
- 139. Francès
- 107. Anglès
- 105. Alemany
- 108. Àrab
- 297. Altres (especificar)
- 298. No ho sap
- 299. No contesta

BANCS O CAIXES D'ESTALVIS	P102. Vostè, quan va a bancs o caixes d'estalvis, quina llengua parla?	P103. En quina altra o altres llengües parla vostè quan va a bancs o caixes d'estalvis?*(4 Possibilitats de resposta)	P104. Vostè quan va a bancs o caixes d'estalvis, parla... ?	P105. Vostè quan va a bancs o caixes d'estalvis, parla... ?
P102.1 Només en català	1 <input type="checkbox"/> → P106			
P102.2 Més en català que en castellà	2 <input type="checkbox"/> → P106			
P102.3 Igual en català i en castellà	3 <input type="checkbox"/> → P106			
P102.4 Més en castellà que en català	4 <input type="checkbox"/> → P106			
P102.5 Només en castellà	5 <input type="checkbox"/> → P106			
P102.6 Només en una altra o altres llengües	6 <input type="checkbox"/> →	<input type="text"/> <input type="text"/> <input type="text"/> <input type="text"/>		
P102.7 En català i una altra o altres llengües (no castellà ni aranès)	7 <input type="checkbox"/> →	<input type="text"/> <input type="text"/> <input type="text"/> <input type="text"/>	<b>Més en català</b> <input type="checkbox"/> 1 <b>Més en una altra o altres llengües</b> <input type="checkbox"/> 4 <b>Igual</b> <input type="checkbox"/> 5 No ho sap <input type="checkbox"/> 98 No contesta <input type="checkbox"/> 99	
P102.8 En castellà i una altra o altres llengües (no català ni aranès)	8 <input type="checkbox"/> →	<input type="text"/> <input type="text"/> <input type="text"/> <input type="text"/>	<b>Més en castellà</b> <input type="checkbox"/> 2 <b>Més en una altra o altres llengües</b> <input type="checkbox"/> 4 <b>Igual</b> <input type="checkbox"/> 5 No ho sap <input type="checkbox"/> 98 No contesta <input type="checkbox"/> 99	

BANCS O CAIXES D'ESTALVIS	P102. Vostè, quan va a bancs o caixes d'estalvis, quina llengua parla?	P103. En quina altra o altres llengües parla vostè quan va a bancs o caixes d'estalvis?*	P104. Vostè quan va a bancs o caixes d'estalvis, parla... ?	P105. Vostè quan va a bancs o caixes d'estalvis, parla... ?
<b>P102.9 En català, castellà i una altra o altres llengües</b>	9 <input type="checkbox"/> →	<input type="checkbox"/> <input type="checkbox"/> <input type="checkbox"/> <input type="checkbox"/> → <hr/> <input type="checkbox"/> <input type="checkbox"/> <input type="checkbox"/> <input type="checkbox"/> <hr/> <input type="checkbox"/> <input type="checkbox"/> <input type="checkbox"/> <input type="checkbox"/> <hr/> <input type="checkbox"/> <input type="checkbox"/> <input type="checkbox"/> <input type="checkbox"/> <hr/>	→	<b>Més en català</b> <input type="checkbox"/> 1 <b>Més en castellà</b> <input type="checkbox"/> 2 <b>Més en una altra o altres llengües</b> <input type="checkbox"/> 4 <b>Igual</b> <input type="checkbox"/> 5 No ho sap <input type="checkbox"/> 98 No contesta <input type="checkbox"/> 99
<b>P102.10 Només en aranès</b>	10 <input type="checkbox"/> → P106			
<b>P102.11 En català i aranès</b>	11 <input type="checkbox"/> →	→	<b>Més en català</b> <input type="checkbox"/> 1 <b>Més en aranès</b> <input type="checkbox"/> 3 <b>Igual</b> <input type="checkbox"/> 5 No ho sap <input type="checkbox"/> 98 No contesta <input type="checkbox"/> 99	
<b>P102.12 En castellà i aranès</b>	12 <input type="checkbox"/> →	→	<b>Més en castellà</b> <input type="checkbox"/> 2 <b>Més en aranès</b> <input type="checkbox"/> 3 <b>Igual</b> <input type="checkbox"/> 5 No ho sap <input type="checkbox"/> 98 No contesta <input type="checkbox"/> 99	
<b>P102.13 En aranès i una altra o altres llengües</b>	13 <input type="checkbox"/> →	<input type="checkbox"/> <input type="checkbox"/> <input type="checkbox"/> <input type="checkbox"/> → <hr/> <input type="checkbox"/> <input type="checkbox"/> <input type="checkbox"/> <input type="checkbox"/> <hr/> <input type="checkbox"/> <input type="checkbox"/> <input type="checkbox"/> <input type="checkbox"/> <hr/> <input type="checkbox"/> <input type="checkbox"/> <input type="checkbox"/> <input type="checkbox"/> <hr/>	<b>Més en aranès</b> <input type="checkbox"/> 3 <b>Més en una altra o altres llengües</b> <input type="checkbox"/> 4 <b>Igual</b> <input type="checkbox"/> 5 No ho sap <input type="checkbox"/> 98 No contesta <input type="checkbox"/> 99	
<b>P102.14 En català, castellà i aranès</b>	14 <input type="checkbox"/> →	→	→	<b>Més en català</b> <input type="checkbox"/> 1 <b>Més en castellà</b> <input type="checkbox"/> 2 <b>Més en aranès</b> <input type="checkbox"/> 3 <b>Igual</b> <input type="checkbox"/> 5 No ho sap <input type="checkbox"/> 98 No contesta <input type="checkbox"/> 99
<b>P102.15 En català, aranès i una altra o altres llengües</b>	15 <input type="checkbox"/> →	<input type="checkbox"/> <input type="checkbox"/> <input type="checkbox"/> <input type="checkbox"/> → <hr/> <input type="checkbox"/> <input type="checkbox"/> <input type="checkbox"/> <input type="checkbox"/> <hr/>	→	<b>Més en català</b> <input type="checkbox"/> 1 <b>Més en aranès</b> <input type="checkbox"/> 3 <b>Més en una altra o altres llengües</b> <input type="checkbox"/> 4 <b>Igual</b> <input type="checkbox"/> 5 No ho sap <input type="checkbox"/> 98 No contesta <input type="checkbox"/> 99

BANCS O CAIXES D'ESTALVIS	P102. Vostè, quan va a bancs o caixes d'estalvis, quina llengua parla?	P103. En quina altra o altres llengües parla vostè quan va a bancs o caixes d'estalvis?*(4 Possibilitats de resposta)	P104. Vostè quan va a bancs o caixes d'estalvis, parla... ?	P105. Vostè quan va a bancs o caixes d'estalvis, parla... ?
<b>P102.16</b> En castellà, aranès i una altra o altres llengües	16 <input type="checkbox"/> →	<div style="display: flex; justify-content: space-between; border-bottom: 1px solid black; margin-bottom: 5px;"> <span>□ □ □ □</span> <span>→</span> </div> <div style="display: flex; justify-content: space-between; border-bottom: 1px solid black; margin-bottom: 5px;"> <span>□ □ □ □</span> <span></span> </div> <div style="display: flex; justify-content: space-between; border-bottom: 1px solid black; margin-bottom: 5px;"> <span>□ □ □ □</span> <span></span> </div> <div style="display: flex; justify-content: space-between; border-bottom: 1px solid black; margin-bottom: 5px;"> <span>□ □ □ □</span> <span></span> </div>	→	<b>Més en castellà</b> <input type="checkbox"/> 2 <b>Més en aranès</b> <input type="checkbox"/> 3 <b>Més en una altra o altres llengües</b> <input type="checkbox"/> 4 <b>Igual</b> <input type="checkbox"/> 5 No ho sap <input type="checkbox"/> 98 No contesta <input type="checkbox"/> 99
<b>P102.17</b> No va a bancs o caixes d'estalvis	97 <input type="checkbox"/> → P106			
<b>P102.18</b> No ho sap	98 <input type="checkbox"/> → P106			
<b>P102.19</b> No contesta	99 <input type="checkbox"/> → P106			

\*Altra o altres llengües:  
 142. Gallec  
 113. Basc  
 139. Francès  
 107. Anglès  
 105. Alemany  
 108. Àrab  
 297. Altres (especificar)  
 298. No ho sap  
 299. No contesta

METGES	P106. Vostè, amb els metges, a la consulta, en quina llengua parla?	P107. En quina altra o altres llengües parla amb els metges?*	P108. Vostè, amb els metges, parla... ?	P109. Vostè, amb els metges, parla...?
P106.1 Només en català	1 <input type="checkbox"/> → P110			
P106.2 Més en català que en castellà	2 <input type="checkbox"/> → P110			
P106.3 Igual en català i en castellà	3 <input type="checkbox"/> → P110			
P106.4 Més en castellà que en català	4 <input type="checkbox"/> → P110			
P106.5 Només en castellà	5 <input type="checkbox"/> → P110			
P106.6 Només en una altra o altres llengües	6 <input type="checkbox"/> →	<input type="text"/> <hr/> <input type="text"/> <hr/> <input type="text"/> <hr/> <input type="text"/> <hr/>		
P106.7 En català i una altra o altres llengües (no castellà ni aranès)	7 <input type="checkbox"/> →	<input type="text"/> <hr/> <input type="text"/> <hr/> <input type="text"/> <hr/> <input type="text"/> <hr/>	<b>Més en català</b> <input type="checkbox"/> 1 <b>Més en una altra o altres llengües</b> <input type="checkbox"/> 4 <b>Igual</b> <input type="checkbox"/> 5 No ho sap <input type="checkbox"/> 98 No contesta <input type="checkbox"/> 99	
P106.8 En castellà i una altra o altres llengües (no català ni aranès)	8 <input type="checkbox"/> →	<input type="text"/> <hr/> <input type="text"/> <hr/> <input type="text"/> <hr/> <input type="text"/> <hr/>	<b>Més en castellà</b> <input type="checkbox"/> 2 <b>Més en una altra o altres llengües</b> <input type="checkbox"/> 4 <b>Igual</b> <input type="checkbox"/> 5 No ho sap <input type="checkbox"/> 98 No contesta <input type="checkbox"/> 99	

METGES	P106. Vostè, amb els metges, a la consulta, en quina llengua parla?	P107. En quina altra o altres llengües parla amb els metges?*( (4 Possibilitats de resposta)	P108. Vostè, amb els metges, parla... ?	P109. Vostè, amb els metges, parla...?
<b>P106.9 En català, castellà i una altra o altres llengües</b>	9 <input type="checkbox"/> →	<input type="checkbox"/> <input type="checkbox"/> <input type="checkbox"/> <input type="checkbox"/> → <hr/> <input type="checkbox"/> <input type="checkbox"/> <input type="checkbox"/> <input type="checkbox"/> <hr/> <input type="checkbox"/> <input type="checkbox"/> <input type="checkbox"/> <input type="checkbox"/> <hr/> <input type="checkbox"/> <input type="checkbox"/> <input type="checkbox"/> <input type="checkbox"/> <hr/> <input type="checkbox"/> <input type="checkbox"/> <input type="checkbox"/> <input type="checkbox"/> <hr/>	→	<b>Més en català</b> <input type="checkbox"/> 1 <b>Més en castellà</b> <input type="checkbox"/> 2 <b>Més en una altra o altres llengües</b> <input type="checkbox"/> 4 <b>Igual</b> <input type="checkbox"/> 5 No ho sap <input type="checkbox"/> 98 No contesta <input type="checkbox"/> 99
<b>P106.10 Només en aranès</b>	10 <input type="checkbox"/> → P110			
<b>P106.11 En català i aranès</b>	11 <input type="checkbox"/> →	→	<b>Més en català</b> <input type="checkbox"/> 1 <b>Més en aranès</b> <input type="checkbox"/> 3 <b>Igual</b> <input type="checkbox"/> 5 No ho sap <input type="checkbox"/> 98 No contesta <input type="checkbox"/> 99	
<b>P106.12 En castellà i aranès</b>	12 <input type="checkbox"/> →	→	<b>Més en castellà</b> <input type="checkbox"/> 2 <b>Més en aranès</b> <input type="checkbox"/> 3 <b>Igual</b> <input type="checkbox"/> 5 No ho sap <input type="checkbox"/> 98 No contesta <input type="checkbox"/> 99	
<b>P106.13 En aranès i una altra o altres llengües</b>	13 <input type="checkbox"/> →	<input type="checkbox"/> <input type="checkbox"/> <input type="checkbox"/> <input type="checkbox"/> → <hr/> <input type="checkbox"/> <input type="checkbox"/> <input type="checkbox"/> <input type="checkbox"/> <hr/> <input type="checkbox"/> <input type="checkbox"/> <input type="checkbox"/> <input type="checkbox"/> <hr/> <input type="checkbox"/> <input type="checkbox"/> <input type="checkbox"/> <input type="checkbox"/> <hr/>	<b>Més en aranès</b> <input type="checkbox"/> 3 <b>Més en una altra o altres llengües</b> <input type="checkbox"/> 4 <b>Igual</b> <input type="checkbox"/> 5 No ho sap <input type="checkbox"/> 98 No contesta <input type="checkbox"/> 99	
<b>P106.14 En català, castellà i aranès</b>	14 <input type="checkbox"/> →	→	→	<b>Més en català</b> <input type="checkbox"/> 1 <b>Més en castellà</b> <input type="checkbox"/> 2 <b>Més en aranès</b> <input type="checkbox"/> 3 <b>Igual</b> <input type="checkbox"/> 5 No ho sap <input type="checkbox"/> 98 No contesta <input type="checkbox"/> 99
<b>P106.15 En català, aranès i una altra o altres llengües</b>	15 <input type="checkbox"/> →	<input type="checkbox"/> <input type="checkbox"/> <input type="checkbox"/> <input type="checkbox"/> → <hr/> <input type="checkbox"/> <input type="checkbox"/> <input type="checkbox"/> <input type="checkbox"/> <hr/>	→	<b>Més en català</b> <input type="checkbox"/> 1 <b>Més en aranès</b> <input type="checkbox"/> 3 <b>Més en una altra o altres llengües</b> <input type="checkbox"/> 4 <b>Igual</b> <input type="checkbox"/> 5 No ho sap <input type="checkbox"/> 98 No contesta <input type="checkbox"/> 99

METGES	P106. Vostè, amb els metges, a la consulta, en quina llengua parla?	P107. En quina altra o altres llengües parla amb els metges?*(4 Possibilitats de resposta)	P108. Vostè, amb els metges, parla... ?	P109. Vostè, amb els metges, parla...?
		<input type="text"/> <input type="text"/> <input type="text"/> <input type="text"/>		
<b>P106.16 En castellà, aranès i una altra o altres llengües</b>	16 <input type="checkbox"/> →	<input type="text"/> → <input type="text"/> <input type="text"/> <input type="text"/>	→	<b>Més en castellà</b> <input type="checkbox"/> 2 <b>Més en aranès</b> <input type="checkbox"/> 3 <b>Més en una altra o altres llengües</b> <input type="checkbox"/> 4 <b>Igual</b> <input type="checkbox"/> 5 No ho sap <input type="checkbox"/> 98 No contesta <input type="checkbox"/> 99
<b>P106.17</b> No visita metges	97 <input type="checkbox"/> → P110			
<b>P106.18</b> No ho sap	98 <input type="checkbox"/> → P110			
<b>P106.19</b> No contesta	99 <input type="checkbox"/> → P110			

- \*Altra o altres llengües:
- 142. Gallec
  - 113. Basc
  - 139. Francès
  - 107. Anglès
  - 105. Alemany
  - 108. Àrab
  - 297. Altres (especificar)
  - 298. No ho sap
  - 299. No contesta



**NOTES PERSONALS**

a) Si la persona entrevistada demana aclariment registreu-ho  1

Aclariment: "Ens referim a anotacions d'adreces o coses que no ha d'oblidar"

	<b>P110. Vostè, quan escriu notes personals, en quina llengua les escriu?</b>	<b>P111. En quina altra o altres llengües escriu les notes personals?*</b> (4 Possibilitats de resposta)	<b>P112. Vostè, quan escriu notes personals, les escriu ... ?</b>	<b>P113. Vostè, quan escriu notes personals, les escriu ... ?</b>
<b>P110.1 Només en català</b>	1 <input type="checkbox"/> → P114			
<b>P110.2 Més en català que en castellà</b>	2 <input type="checkbox"/> → P114			
<b>P110.3 Igual en català i en castellà</b>	3 <input type="checkbox"/> → P114			
<b>P110.4 Més en castellà que en català</b>	4 <input type="checkbox"/> → P114			
<b>P110.5 Només en castellà</b>	5 <input type="checkbox"/> → P114			
<b>P110.6 Només en una altra o altres llengües</b>	6 <input type="checkbox"/> →	<input type="checkbox"/> <input type="checkbox"/> <input type="checkbox"/> <input type="checkbox"/> <hr/> <input type="checkbox"/> <input type="checkbox"/> <input type="checkbox"/> <input type="checkbox"/> <hr/> <input type="checkbox"/> <input type="checkbox"/> <input type="checkbox"/> <input type="checkbox"/> <hr/> <input type="checkbox"/> <input type="checkbox"/> <input type="checkbox"/> <input type="checkbox"/> <hr/>		
<b>P110.7 En català i una altra o altres llengües (no castellà ni aranès)</b>	7 <input type="checkbox"/> →	<input type="checkbox"/> <input type="checkbox"/> <input type="checkbox"/> <input type="checkbox"/> → <hr/> <input type="checkbox"/> <input type="checkbox"/> <input type="checkbox"/> <input type="checkbox"/> <hr/> <input type="checkbox"/> <input type="checkbox"/> <input type="checkbox"/> <input type="checkbox"/> <hr/> <input type="checkbox"/> <input type="checkbox"/> <input type="checkbox"/> <input type="checkbox"/> <hr/>	<b>Més en català</b> <input type="checkbox"/> 1 <b>Més en una altra o altres llengües</b> <input type="checkbox"/> 4 <b>Igual</b> <input type="checkbox"/> 5 No ho sap <input type="checkbox"/> 98 No contesta <input type="checkbox"/> 99	
<b>P110.8 En castellà i una altra o altres llengües (no català ni aranès)</b>	8 <input type="checkbox"/> →	<input type="checkbox"/> <input type="checkbox"/> <input type="checkbox"/> <input type="checkbox"/> → <hr/> <input type="checkbox"/> <input type="checkbox"/> <input type="checkbox"/> <input type="checkbox"/> <hr/> <input type="checkbox"/> <input type="checkbox"/> <input type="checkbox"/> <input type="checkbox"/> <hr/> <input type="checkbox"/> <input type="checkbox"/> <input type="checkbox"/> <input type="checkbox"/> <hr/>	<b>Més en castellà</b> <input type="checkbox"/> 2 <b>Més en una altra o altres llengües</b> <input type="checkbox"/> 4 <b>Igual</b> <input type="checkbox"/> 5 No ho sap <input type="checkbox"/> 98 No contesta <input type="checkbox"/> 99	

NOTES PERSONALS	P110. Vostè, quan escriu notes personals, en quina llengua les escriu?	P111. En quina altra o altres llengües escriu les notes personals?*(4 Possibilitats de resposta)	P112. Vostè, quan escriu notes personals, les escriu ... ?	P113. Vostè, quan escriu notes personals, les escriu ... ?
<b>P110.9 En català, castellà i una altra o altres llengües</b>	9 <input type="checkbox"/> →	<input type="checkbox"/> <input type="checkbox"/> <input type="checkbox"/> <input type="checkbox"/> → <hr/> <input type="checkbox"/> <input type="checkbox"/> <input type="checkbox"/> <input type="checkbox"/> <hr/> <input type="checkbox"/> <input type="checkbox"/> <input type="checkbox"/> <input type="checkbox"/> <hr/> <input type="checkbox"/> <input type="checkbox"/> <input type="checkbox"/> <input type="checkbox"/> <hr/>	→	<b>Més en català</b> <input type="checkbox"/> 1 <b>Més en castellà</b> <input type="checkbox"/> 2 <b>Més en una altra o altres llengües</b> <input type="checkbox"/> 4 <b>Igual</b> <input type="checkbox"/> 5 No ho sap <input type="checkbox"/> 98 No contesta <input type="checkbox"/> 99
<b>P110.10 Només en aranès</b>	10 <input type="checkbox"/> → P114			
<b>P110.11 En català i aranès</b>	11 <input type="checkbox"/> →	→	<b>Més en català</b> <input type="checkbox"/> 1 <b>Més en aranès</b> <input type="checkbox"/> 3 <b>Igual</b> <input type="checkbox"/> 5 No ho sap <input type="checkbox"/> 98 No contesta <input type="checkbox"/> 99	
<b>P110.12 En castellà i aranès</b>	12 <input type="checkbox"/> →	→	<b>Més en castellà</b> <input type="checkbox"/> 2 <b>Més en aranès</b> <input type="checkbox"/> 3 <b>Igual</b> <input type="checkbox"/> 5 No ho sap <input type="checkbox"/> 98 No contesta <input type="checkbox"/> 99	
<b>P110.13 En aranès i una altra o altres llengües</b>	13 <input type="checkbox"/> →	<input type="checkbox"/> <input type="checkbox"/> <input type="checkbox"/> <input type="checkbox"/> → <hr/> <input type="checkbox"/> <input type="checkbox"/> <input type="checkbox"/> <input type="checkbox"/> <hr/> <input type="checkbox"/> <input type="checkbox"/> <input type="checkbox"/> <input type="checkbox"/> <hr/> <input type="checkbox"/> <input type="checkbox"/> <input type="checkbox"/> <input type="checkbox"/> <hr/>	<b>Més en aranès</b> <input type="checkbox"/> 3 <b>Més en una altra o altres llengües</b> <input type="checkbox"/> 4 <b>Igual</b> <input type="checkbox"/> 5 No ho sap <input type="checkbox"/> 98 No contesta <input type="checkbox"/> 99	
<b>P110.14 En català, castellà i aranès</b>	14 <input type="checkbox"/> →	→	→	<b>Més en català</b> <input type="checkbox"/> 1 <b>Més en castellà</b> <input type="checkbox"/> 2 <b>Més en aranès</b> <input type="checkbox"/> 3 <b>Igual</b> <input type="checkbox"/> 5 No ho sap <input type="checkbox"/> 98 No contesta <input type="checkbox"/> 99
<b>P110.15 En català, aranès i una altra o altres llengües</b>	15 <input type="checkbox"/> →	<input type="checkbox"/> <input type="checkbox"/> <input type="checkbox"/> <input type="checkbox"/> → <hr/> <input type="checkbox"/> <input type="checkbox"/> <input type="checkbox"/> <input type="checkbox"/> <hr/>	→	<b>Més en català</b> <input type="checkbox"/> 1 <b>Més en aranès</b> <input type="checkbox"/> 3 <b>Més en una altra o altres llengües</b> <input type="checkbox"/> 4 <b>Igual</b> <input type="checkbox"/> 5 No ho sap <input type="checkbox"/> 98 No contesta <input type="checkbox"/> 99

NOTES PERSONALS	P110. Vostè, quan escriu notes personals, en quina llengua les escriu?	P111. En quina altra o altres llengües escriu les notes personals?*( (4 Possibilitats de resposta)	P112. Vostè, quan escriu notes personals, les escriu ... ?	P113. Vostè, quan escriu notes personals, les escriu ... ?
		<input type="checkbox"/> <input type="checkbox"/> <input type="checkbox"/> <input type="checkbox"/> <hr/> <input type="checkbox"/> <input type="checkbox"/> <input type="checkbox"/> <input type="checkbox"/> <hr/>		
<b>P110.16</b> En castellà, aranès i una altra o altres llengües	16 <input type="checkbox"/> →	<input type="checkbox"/> <input type="checkbox"/> <input type="checkbox"/> <input type="checkbox"/> → <hr/> <input type="checkbox"/> <input type="checkbox"/> <input type="checkbox"/> <input type="checkbox"/> <hr/> <input type="checkbox"/> <input type="checkbox"/> <input type="checkbox"/> <input type="checkbox"/> <hr/> <input type="checkbox"/> <input type="checkbox"/> <input type="checkbox"/> <input type="checkbox"/> <hr/>	→	<b>Més en castellà</b> <input type="checkbox"/> 2 <b>Més en aranès</b> <input type="checkbox"/> 3 <b>Més en una altra o altres llengües</b> <input type="checkbox"/> 4 <b>Igual</b> <input type="checkbox"/> 5 No ho sap <input type="checkbox"/> 98 No contesta <input type="checkbox"/> 99
<b>P110.17</b> No escriu notes personals	97 <input type="checkbox"/> → P114			
<b>P110.18</b> No ho sap	98 <input type="checkbox"/> → P114			
<b>P110.19</b> No contesta	99 <input type="checkbox"/> → P114			

\*Altra o altres llengües:  
 142. Gallec  
 113. Basc  
 139. Francès  
 107. Anglès  
 105. Alemany  
 108. Àrab  
 297. Altres (especificar)  
 298. No ho sap  
 299. No contesta

## Bloc d'usos lingüístics als mitjans de comunicació

Ara parlarem sobre els seus hàbits amb els mitjans de comunicació (televisió, ràdio i premsa)

### P114. Vostè, veu la televisió?

- 1  Cada dia
- 2  Més d'un cop per setmana
- 3  Un cop per setmana
- 4  Esporàdicament
- 5  Mai → Passeu a p116
- 98  No ho sap → Passeu a p116
- 99  No contesta → Passeu a p116

### P115. De cada 10 hores de programes de televisió que vostè veu, aproximadament quantes són ...? (Ha de sumar 10)

- En català
- En castellà
- En aranès (només Val d'Aran)
- En altres idiomes
- Total

### P116. Vostè, escolta la ràdio?

- 1  Cada dia
- 2  Més d'un cop per setmana
- 3  Un cop per setmana
- 4  Esporàdicament
- 5  Mai → Passeu a p118
- 98  No ho sap → Passeu a p118
- 99  No contesta → Passeu a p118

### P117. De cada 10 hores de programes de ràdio que vostè escolta, aproximadament quantes són ...? (Ha de sumar 10)

- En català
- En castellà
- En aranès (només Val d'Aran)
- En altres idiomes
- Total

### P118. Vostè, llegeix la premsa (ja siguin diaris o revistes de qualsevol tipus)?

a) Si la persona entrevistada demana aclariment registreu-ho:  1  
 Aclariment (en cas que sigui necessari): **Premsa inclou tant la impresa en paper com la digital**

- 1  Cada dia
- 2  Més d'un cop per setmana
- 3  Un cop per setmana
- 4  Esporàdicament
- 5  Mai → Passeu a p120
- 98  No ho sap → Passeu a p120
- 99  No contesta → Passeu a p120

### P119. De cada 10 hores que vostè dedica a la lectura de premsa, ja siguin diaris o revistes de qualsevol tipus, aproximadament quantes són ...? (Ha de sumar 10)

- En català
- En castellà
- En aranès (només Val d'Aran)
- En altres idiomes
- Total

## Bloc quantificació de l'ús lingüístic

Ara pensi en el conjunt dels seus usos lingüístics...

### P120. En quin tant per cent utilitza cada una de les següents llengües?

a) Si la persona entrevistada demana aclariment registreu-ho:  1  
 Aclariment (en cas que sigui necessari): **L'ús de les següents llengües inclou parlar, llegir i escriure.** (LES RESPOTES HAN DE SUMAR 100%)

- En català
- En castellà
- En aranès (només per a la Val d'Aran)
- Altra (especificar)

---

- Altra (especificar)

---

- Altra (especificar)

---

- Total

## Bloc sociolingüístic

A continuació li faré una sèrie de preguntes sobre les llengües i el comportament lingüístic.

**P121. La llengua de les Illes Balears, la de la Comunitat Valenciana, la d'Andorra i la de Catalunya són maneres diferents de parlar la mateixa llengua. Vostè està?**

- 1  Totalment d'acord
- 2  Més aviat d'acord
- 3  Més aviat en desacord
- 4  Totalment en desacord
- 5  Indiferent, no té opinió al respecte
- 98  No ho sap
- 99  No contesta

### NOMÉS SI PARLA CATALÀ

**P122. Si vostè s'adreça a algú en català i aquesta persona li respon en castellà, vostè generalment què fa?**

a) Si la persona entrevistada demana aclariment registreu-ho  1  
Aclariment (en cas que sigui necessari): **Si l'entrevistat distingeix dues actuacions segons si l'altre persona entén o no el català, es pressuposarà que l'entén.**

- 1  Segueix parlant en català
- 2  Continua la conversa en castellà
- 3  Interromp la conversa
- 4  Demana si li poden parlar en català
- 5  Mai s'adreça a ningú en català
- 98  No ho sap
- 99  No contesta

**P123. Si vostè s'adreça a algú en castellà i aquesta persona li respon en català, vostè generalment què fa?**

- 1  Segueix parlant en castellà
- 2  Continua la conversa en català
- 3  Interromp la conversa
- 4  Demana si li poden parlar en castellà
- 5  Mai s'adreça a ningú en castellà
- 98  No ho sap
- 99  No contesta

**P124. A parer seu, el català actualment s'usa ... ?**

- 1  Molt
- 2  Bastant
- 3  Normal
- 4  Poc
- 5  Gens
- 98  No ho sap
- 99  No contesta

**P125. En general, a nivell social, pensa vostè que el català s'usa més, igual o menys que fa 5 anys?**

- 1  Més
- 2  Igual
- 3  Menys
- 98  No ho sap
- 99  No contesta

**P126. A parer seu, creu vostè que en els propers 5 anys el català s'usarà més, igual o menys que avui dia?**

- 1  Més
- 2  Igual
- 3  Menys
- 98  No ho sap
- 99  No contesta

**P127. Sap que la llengua occitana, denominada aranès a la Val d'Aran, és llengua oficial a Catalunya a més del català i el castellà?**

- 1  Sí
- 2  No
- 99  No contesta

FUTUR	P128. A vostè, en el futur, li agradaria parlar...?	P129. En quina altra o altres llengües li agradaria parlar en el futur?*	P130. A vostè, en el futur li agradaria parlar... ?	P131. A vostè, en el futur li agradaria parlar...?
P128.1 Només en català	1 <input type="checkbox"/> → P132			
P128.2 Més en català que en castellà	2 <input type="checkbox"/> → P132			
P128.3 Igual en català i en castellà	3 <input type="checkbox"/> → P132			
P128.4 Més en castellà que en català	4 <input type="checkbox"/> → P132			
P128.5 Només en castellà	5 <input type="checkbox"/> → P132			
P128.6 Només en una altra o altres llengües	6 <input type="checkbox"/> →	<input type="checkbox"/> <input type="checkbox"/> <input type="checkbox"/> <input type="checkbox"/> <hr/> <input type="checkbox"/> <input type="checkbox"/> <input type="checkbox"/> <input type="checkbox"/> <hr/> <input type="checkbox"/> <input type="checkbox"/> <input type="checkbox"/> <input type="checkbox"/> <hr/> <input type="checkbox"/> <input type="checkbox"/> <input type="checkbox"/> <input type="checkbox"/> <hr/>		
P128.7 En català i una altra o altres llengües (no castellà ni aranès)	7 <input type="checkbox"/> →	<input type="checkbox"/> <input type="checkbox"/> <input type="checkbox"/> <input type="checkbox"/> → <hr/> <input type="checkbox"/> <input type="checkbox"/> <input type="checkbox"/> <input type="checkbox"/> <hr/> <input type="checkbox"/> <input type="checkbox"/> <input type="checkbox"/> <input type="checkbox"/> <hr/> <input type="checkbox"/> <input type="checkbox"/> <input type="checkbox"/> <input type="checkbox"/> <hr/>	<b>Més en català</b> <input type="checkbox"/> 1 <b>Més en una altra o altres llengües</b> <input type="checkbox"/> 4 <b>Igual</b> <input type="checkbox"/> 5 No ho sap <input type="checkbox"/> 98 No contesta <input type="checkbox"/> 99	
P128.8 En castellà i una altra o altres llengües (no català ni aranès)	8 <input type="checkbox"/> →	<input type="checkbox"/> <input type="checkbox"/> <input type="checkbox"/> <input type="checkbox"/> → <hr/> <input type="checkbox"/> <input type="checkbox"/> <input type="checkbox"/> <input type="checkbox"/> <hr/> <input type="checkbox"/> <input type="checkbox"/> <input type="checkbox"/> <input type="checkbox"/> <hr/> <input type="checkbox"/> <input type="checkbox"/> <input type="checkbox"/> <input type="checkbox"/> <hr/>	<b>Més en castellà</b> <input type="checkbox"/> 2 <b>Més en una altra o altres llengües</b> <input type="checkbox"/> 4 <b>Igual</b> <input type="checkbox"/> 5 No ho sap <input type="checkbox"/> 98 No contesta <input type="checkbox"/> 99	

FUTUR	P128. A vostè, en el futur, li agradaria parlar...?	P129. En quina altra o altres llengües li agradaria parlar en el futur?*(4 Possibilitats de resposta)	P130. A vostè, en el futur li agradaria parlar... ?	P131. A vostè, en el futur li agradaria parlar...?
<b>P128.9 En català, castellà i una altra o altres llengües</b>	9 <input type="checkbox"/> →	<input type="checkbox"/> <input type="checkbox"/> <input type="checkbox"/> <input type="checkbox"/> → <hr/> <input type="checkbox"/> <input type="checkbox"/> <input type="checkbox"/> <input type="checkbox"/> <hr/> <input type="checkbox"/> <input type="checkbox"/> <input type="checkbox"/> <input type="checkbox"/> <hr/> <input type="checkbox"/> <input type="checkbox"/> <input type="checkbox"/> <input type="checkbox"/> <hr/>	→	<b>Més en català</b> <input type="checkbox"/> 1 <b>Més en castellà</b> <input type="checkbox"/> 2 <b>Més en una altra o altres llengües</b> <input type="checkbox"/> 4 <b>Igual</b> <input type="checkbox"/> 5 No ho sap <input type="checkbox"/> 98 No contesta <input type="checkbox"/> 99
<b>P128.10 Només en aranès</b>	10 <input type="checkbox"/> → P132			
<b>P128.11 En català i aranès</b>	11 <input type="checkbox"/> →	→	<b>Més en català</b> <input type="checkbox"/> 1 <b>Més en aranès</b> <input type="checkbox"/> 3 <b>Igual</b> <input type="checkbox"/> 5 No ho sap <input type="checkbox"/> 98 No contesta <input type="checkbox"/> 99	
<b>P128.12 En castellà i aranès</b>	12 <input type="checkbox"/> →	→	<b>Més en castellà</b> <input type="checkbox"/> 2 <b>Més en aranès</b> <input type="checkbox"/> 3 <b>Igual</b> <input type="checkbox"/> 5 No ho sap <input type="checkbox"/> 98 No contesta <input type="checkbox"/> 99	
<b>P128.13 En aranès i una altra o altres llengües</b>	13 <input type="checkbox"/> →	<input type="checkbox"/> <input type="checkbox"/> <input type="checkbox"/> <input type="checkbox"/> → <hr/> <input type="checkbox"/> <input type="checkbox"/> <input type="checkbox"/> <input type="checkbox"/> <hr/> <input type="checkbox"/> <input type="checkbox"/> <input type="checkbox"/> <input type="checkbox"/> <hr/> <input type="checkbox"/> <input type="checkbox"/> <input type="checkbox"/> <input type="checkbox"/> <hr/>	<b>Més en aranès</b> <input type="checkbox"/> 3 <b>Més en una altra o altres llengües</b> <input type="checkbox"/> 4 <b>Igual</b> <input type="checkbox"/> 5 No ho sap <input type="checkbox"/> 98 No contesta <input type="checkbox"/> 99	
<b>P128.14 En català, castellà i aranès</b>	14 <input type="checkbox"/> →	→	→	<b>Més en català</b> <input type="checkbox"/> 1 <b>Més en castellà</b> <input type="checkbox"/> 2 <b>Més en aranès</b> <input type="checkbox"/> 3 <b>Igual</b> <input type="checkbox"/> 5 No ho sap <input type="checkbox"/> 98 No contesta <input type="checkbox"/> 99
<b>P128.15 En català, aranès i una altra o altres llengües</b>	15 <input type="checkbox"/> →	<input type="checkbox"/> <input type="checkbox"/> <input type="checkbox"/> <input type="checkbox"/> → <hr/> <input type="checkbox"/> <input type="checkbox"/> <input type="checkbox"/> <input type="checkbox"/> <hr/>	→	<b>Més en català</b> <input type="checkbox"/> 1 <b>Més en aranès</b> <input type="checkbox"/> 3 <b>Més en una altra o altres llengües</b> <input type="checkbox"/> 4 <b>Igual</b> <input type="checkbox"/> 5 No ho sap <input type="checkbox"/> 98 No contesta <input type="checkbox"/> 99

FUTUR	P128. A vostè, en el futur, li agradaria parlar...?	P129. En quina altra o altres llengües li agradaria parlar en el futur?*(4 Possibilitats de resposta)	P130. A vostè, en el futur li agradaria parlar... ?	P131. A vostè, en el futur li agradaria parlar...?
		<input type="checkbox"/> <input type="checkbox"/> <input type="checkbox"/> <input type="checkbox"/> <hr/> <input type="checkbox"/> <input type="checkbox"/> <input type="checkbox"/> <input type="checkbox"/> <hr/>		
<b>P128.16 En castellà, aranès i una altra o altres llengües</b>	16 <input type="checkbox"/> →	<input type="checkbox"/> <input type="checkbox"/> <input type="checkbox"/> <input type="checkbox"/> → <hr/> <input type="checkbox"/> <input type="checkbox"/> <input type="checkbox"/> <input type="checkbox"/> <hr/> <input type="checkbox"/> <input type="checkbox"/> <input type="checkbox"/> <input type="checkbox"/> <hr/> <input type="checkbox"/> <input type="checkbox"/> <input type="checkbox"/> <input type="checkbox"/> <hr/>	→	<b>Més en castellà</b> <input type="checkbox"/> 2 <b>Més en aranès</b> <input type="checkbox"/> 3 <b>Més en una altra o altres llengües</b> <input type="checkbox"/> 4 <b>Igual</b> <input type="checkbox"/> 5 No ho sap <input type="checkbox"/> 98 No contesta <input type="checkbox"/> 99
<b>P128.17</b> No ho sap	98 <input type="checkbox"/> → P132			
<b>P128.18</b> No contesta	99 <input type="checkbox"/> → P132			

\*Altra o altres llengües:

- 142. Gallec
- 113. Basc
- 139. Francès
- 107. Anglès
- 105. Alemany
- 108. Àrab
- 297. Altres (especificar)
- 298. No ho sap
- 299. No contesta



## Bloc autovaloració coneixements

Ara li preguntarem sobre els seus coneixements de llengües

**P132. Ara, si us plau, avaluï el coneixement que té vostè del català en una escala des de 0, que vol dir “gens ni mica” fins a 10, que vol dir “perfectament”, pel que fa a entendre'l, parlar-lo, llegir-lo o escriure'l.**

[PREGUNTEU TAMBÉ PEL CASTELLÀ I PER L'ARANÈS]

	a. Català	b. I del castellà?	NOMÉS PER A LA VAL D'ARAN c. I de l'aranès?
1. Entendre'l	<input type="text"/> <input type="text"/> Ns <input type="checkbox"/> 98 Nc <input type="checkbox"/> 99	<input type="text"/> <input type="text"/> Ns <input type="checkbox"/> 98 Nc <input type="checkbox"/> 99	<input type="text"/> <input type="text"/> Ns <input type="checkbox"/> 98 Nc <input type="checkbox"/> 99
2. Parlar-lo	<input type="text"/> <input type="text"/> Ns <input type="checkbox"/> 98 Nc <input type="checkbox"/> 99	<input type="text"/> <input type="text"/> Ns <input type="checkbox"/> 98 Nc <input type="checkbox"/> 99	<input type="text"/> <input type="text"/> Ns <input type="checkbox"/> 98 Nc <input type="checkbox"/> 99
3. Llegir-lo	<input type="text"/> <input type="text"/> Ns <input type="checkbox"/> 98 Nc <input type="checkbox"/> 99	<input type="text"/> <input type="text"/> Ns <input type="checkbox"/> 98 Nc <input type="checkbox"/> 99	<input type="text"/> <input type="text"/> Ns <input type="checkbox"/> 98 Nc <input type="checkbox"/> 99
4. Escriure'l	<input type="text"/> <input type="text"/> Ns <input type="checkbox"/> 98 Nc <input type="checkbox"/> 99	<input type="text"/> <input type="text"/> Ns <input type="checkbox"/> 98 Nc <input type="checkbox"/> 99	<input type="text"/> <input type="text"/> Ns <input type="checkbox"/> 98 Nc <input type="checkbox"/> 99

**P133. Estaria interessat en aprendre català o millorar-ne els seus coneixements?**

- 1  Sí → Passeu a p133a  
 2  No → Passeu a p133b  
 98  No ho sap  
 99  No contesta

### NOMÉS SI ESTÀ INTERESSAT EN APRENDRE O MILLORAR EL CATALÀ

a) Per què sí? (Múltiple, màxim 4 respostes)	1ª opció	2ª opció	3ª opció	4ª opció
Per poder parlar o escriure en català en les meves relacions personals	<input type="checkbox"/> 1	<input type="checkbox"/> 1	<input type="checkbox"/> 1	<input type="checkbox"/> 1
Per ajudar els fills	<input type="checkbox"/> 2	<input type="checkbox"/> 2	<input type="checkbox"/> 2	<input type="checkbox"/> 2
Per trobar feina o accedir a un lloc de treball millor	<input type="checkbox"/> 3	<input type="checkbox"/> 3	<input type="checkbox"/> 3	<input type="checkbox"/> 3
Perquè me l'exigeixen a la feina o perquè em presento a oposicions	<input type="checkbox"/> 4	<input type="checkbox"/> 4	<input type="checkbox"/> 4	<input type="checkbox"/> 4
Perquè és normal saber català si vius a Catalunya	<input type="checkbox"/> 5	<input type="checkbox"/> 5	<input type="checkbox"/> 5	<input type="checkbox"/> 5
Per perfeccionar-lo	<input type="checkbox"/> 6	<input type="checkbox"/> 6	<input type="checkbox"/> 6	<input type="checkbox"/> 6
Altres raons (especificar)	<input type="checkbox"/> 7 _____ _____	<input type="checkbox"/> 7 _____ _____	<input type="checkbox"/> 7 _____ _____	<input type="checkbox"/> 7 _____ _____
No ho sap	<input type="checkbox"/> 98	<input type="checkbox"/> 98	<input type="checkbox"/> 98	<input type="checkbox"/> 98
No contesta	<input type="checkbox"/> 99	<input type="checkbox"/> 99	<input type="checkbox"/> 99	<input type="checkbox"/> 99

**NOMÉS SI NO ESTÀ INTERESSAT EN APRENDRE O MILLORAR EL CATALÀ**

<b>b) Per què no?</b> (Múltiple, màxim 4 respostes)	1ª opció	2ª opció	3ª opció	4ª opció
Perquè ja en sé prou	<input type="checkbox"/> 1	<input type="checkbox"/> 1	<input type="checkbox"/> 1	<input type="checkbox"/> 1
Perquè no tinc temps	<input type="checkbox"/> 2	<input type="checkbox"/> 2	<input type="checkbox"/> 2	<input type="checkbox"/> 2
Perquè no ho considero necessari	<input type="checkbox"/> 3	<input type="checkbox"/> 3	<input type="checkbox"/> 3	<input type="checkbox"/> 3
Altres raons (especificar)	<input type="checkbox"/> 4 _____ _____	<input type="checkbox"/> 4 _____ _____	<input type="checkbox"/> 4 _____ _____	<input type="checkbox"/> 4 _____ _____
No ho sap	<input type="checkbox"/> 98	<input type="checkbox"/> 98	<input type="checkbox"/> 98	<input type="checkbox"/> 98
No contesta	<input type="checkbox"/> 99	<input type="checkbox"/> 99	<input type="checkbox"/> 99	<input type="checkbox"/> 99

**P134. Al marge de la formació reglada, vostè ha realitzat algun curs de català per adults?**

Si la persona entrevistada demana aclariment registreu-ho  1  
 Aclariment (en cas que sigui necessari): **Per formació reglada s'entén l'educació organitzada i continuada, que té el reconeixement per part de l'Administració o altres institucions homologades. Aquest és el cas de l'educació primària, la secundària obligatòria, el batxillerat, la formació professional i la universitària.**

- 1  Sí
- 2  No
- 98  No ho sap
- 99  No contesta



**P138. Quin és el seu nivell d'estudis finalitzats?**

- 1  **Sense estudis** (no sap llegir i escriure, sap llegir i escriure però ha assistit a classe menys de cinc anys)
- 2  **Estudis primaris** (iniciació professional o preaprenentatge industrial, primària o EGB 1ª etapa completa)
- 3  **Estudis secundaris** (Batxillerat elemental, EGB 2ª etapa completa, ESO, FP1 grau d'oficial, FP2 grau de mestratge, batxillerat superior, BUP i COU)
- 4  **Estudis universitaris** (arquitectura, arquitectura tècnica, enginyeria, enginyeria tècnica, diplomatura, llicenciatura i doctorats)
- 5  **Altres estudis** (anotar)

- 98  No ho sap
- 99  No contesta

**P139. Em podria dir qui és el seu estat civil de dret?**

- 1  **Solter (mai s'ha casat)**
- 2  **Casat**
- 3  **Vidu**
- 4  **Separat legalment o divorciat**

- 98  No ho sap
- 99  No contesta

**P140. Em podria dir quina és la seva nacionalitat en aquest moment?**

- 1  **Espanyola**
- 2  **Estrangera**
- 3  **Espanyola i una altra**
- 98  No ho sap
- 99  No contesta

**P141. Aproximadament, els ingressos familiars nets de casa seva són...**

- 1  **Menys de 500 euros mensuals** (menys de 82.000ptes)
- 2  **De 501 a 1.000 euros** (de 83.000 a 166.000 ptes)
- 3  **De 1.001 a 1.500 euros** (de 167.000 a 250.000 ptes)
- 4  **De 1.501 a 2.000 euros** (de 251.000 a 333.000 ptes)
- 5  **De 2.001 a 3.000 euros** (de 334.000 a 500.000 ptes)
- 6  **De 3.001 a 4.000 euros** (de 501.000 a 666.000 ptes)
- 7  **De 4.001 a 4.500 euros** (de 667.000 a 750.000 ptes)
- 8  **Més de 4.500 euros** (més de 750.000 ptes)

- 98  No ho sap
- 99  No contesta

**Moltes gràcies per la seva col·laboració!**

**OBSERVACIONS DE L'ENTREVISTADOR/A**

**01. Anoteu com s'ha desenvolupat l'entrevista, pel que fa a la llengua usada:**

L'entrevistador

- 1  Tot en català
- 2  Tot en castellà
- 3  Tot en aranès
- 4  Comença en català i passa al castellà
- 5  Comença en castellà i passa al català
- 6  Comença en aranès i canvia al castellà o català
- 7  Altres llengües o combinacions

La persona entrevistada

- 1  Tot en català
- 2  Tot en castellà
- 3  Tot en aranès
- 4  Comença en català i passa al castellà
- 5  Comença en castellà i passa al català
- 6  Comença en aranès i canvia al castellà o català
- 7  Altres llengües o combinacions

**02. Diríeu que la persona entrevistada ha estat...**

- 1  Molt sincera
- 2  Força sincera
- 3  Mitjanament sincera
- 4  Poc sincera
- 5  Gens sincera
- 98  No ho sabeu

