

行政院主計總處

公務預算處、基金預算處

臺北市忠孝東路1段1號 電話：(02)3356-6500

綜合規劃處、會計決算處、綜合統計處、國勢普查處、主計資訊處

臺北市廣州街2號

電話：(02)2380-3400

網址：<https://www.dgbas.gov.tw>

傳真：(02)2380-3502

中華民國110年2月20日下午4時發布，並透過網際網路同步發送

主辦單位：綜合統計處

新聞聯繫人：國民所得科 王翠華科長

電話：(02)2380-3466

經濟預測科 林雅雯科長

電話：(02)2380-3487

產業關聯科 江心怡科長

電話：(02)2380-3504

國民所得統計及國內經濟情勢展望

壹、摘要

行政院主計總處國民所得統計評審會於本(20)日下午 2 點召開，審議 109 年第 3 季國民所得統計修正、第 4 季初步統計，以及 110 年預測等案，主要結果如次：

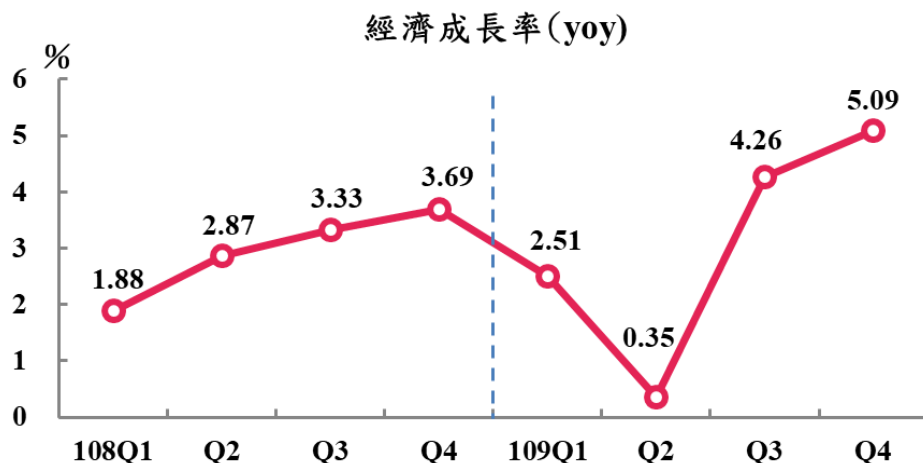
- 一、109年第4季初步統計經濟成長率為5.09%，較110年1月概估數上修0.15個百分點；第3季經濟成長率修正為4.26%(原為3.92%)。
- 二、併計109年上半年(第1、2季經濟成長率分別為2.51%、0.35%)，109全年經濟成長率3.11%，較110年1月概估數2.98%上修0.13個百分點，每人GDP 2萬8,383美元，CPI下跌0.23%。
- 三、預測110年經濟成長4.64%，較109年11月預測3.83%上修0.81個百分點，每人GDP 3萬981美元，CPI上漲1.33%。

貳、國民所得統計及預測

一、109年第4季及全年經濟成長初步統計

(一) 109年第4季GDP表現

去(109)年第 4 季初步統計實質 GDP 較 108 年同期(yoy)成長 5.09%，較今(110)年 1 月概估數 4.94%增加 0.15 個百分點，較去年 11 月預測數 3.28%增加 1.81 個百分點；經季節調整後對上季成長 (saqr)1.43%，折算年率(saar)為 5.84%。



1.外需方面

- (1)受惠於新興科技應用及遠距商機熱度延續，加上傳產貨品需求逐步回溫，第4季按美元計價商品出口較108年同季增11.73%(以新臺幣計價增5.26%)，其中占比最高的電子零組件增21.15%，資通與視聽產品亦增18.91%，塑橡膠製品、機械、化學品及基本金屬製品則止跌回升，分別轉為增11.75%、4.49%、3.14%及2.32%。進口方面，受出口引申需求擴張及消費品需求活絡影響，第4季按美元計價商品進口轉呈增3.16%(以新臺幣計價減2.82%)，其中消費品及農工原料增10.93%及2.27%，資本設備則減0.27%。
- (2)另在消費性電子新品上市及遠距需求帶動下，海外生產比重高之資通信產品訂單強勁，三角貿易淨收入續增，惟國內外邊境管制，來臺及出國人次仍近凍結，併計經所有權調整之商品及服務並剔除物價因素後，商品及服務輸出、入分別成長5.67%及負成長2.90%，輸出與輸入相抵，國外淨需求對經濟成長貢獻5.20個百分點。

2.內需方面

- (1)第4季民間消費受疫情衝擊，國人在國外之消費續呈大幅衰退，國人在國內消費則持續成長。
- ①各國邊境管制致國人出國人次銳減 98.16%，衰退幅度與上季(-97.80%)相近，初步統計國人在國外消費支出負成長 93.41%(Q3：-93.54%)，拉低民間消費成長率逾 5 個百分點；但旅行支出(屬於服務輸入)同步減少，對整體 GDP 並無影響。

②至於國人在國內消費，捷運、臺鐵及高鐵客運量續減，惟各國邊境管制導致留在國內消費人口增加、週年慶及購物節買氣暢旺、天冷帶動保暖商品需求，加上宅經濟持續發酵，零售業及餐飲業營業額年增 2.42%及 1.15%。另股市交易熱絡，上市櫃股票成交值增 72.23%，加上自然人比重提高，帶動證券交易手續費大幅增加。綜計各項消費並剔除來臺旅客影響及物價因素後，第 4 季國人在國內消費成長 4.29%。

③併計國人在國內、外之消費，第 4 季民間消費負成長 1.07%(Q3：-1.55%)，對經濟成長負貢獻 0.55 個百分點。

民間消費實質成長率－依國人在國內外消費

單位：%

	102年	103年	104年	105年	106年	107年	108年	109年				
								(p)	Q1	Q2	Q3(r)	Q4(p)
民間消費	2.55	3.70	2.86	2.64	2.70	2.05	2.26	-2.37	-1.74	-5.21	-1.55	-1.07
國人在國內消費	1.94	3.24	2.27	2.17	2.36	1.79	2.15	2.98	1.59	0.88	5.09	4.29
國人在國外消費	19.12	14.47	15.16	11.21	8.23	6.35	4.14	-84.19	-53.94	-94.55	-93.54	-93.41

(2)政府消費成長4.37%，對經濟成長貢獻0.65個百分點。

(3)資本形成方面，雖國內生產投資財增12.26%，營建工程投資亦持續成長，加上飛機大幅增購挹注運輸工具投資，惟半導體設備比較基數偏高，第4季新臺幣計價資本設備進口較108年同季減6.02%，存貨亦減少，經剔除物價因素後，第4季資本形成實質負成長0.95%，對經濟成長負貢獻0.21個百分點；其中民間投資成長1.13%，政府與公營事業投資分別成長4.20%及18.78%，名目存貨減少486億元。

(4)併計前述各項結果，第4季國內需求負成長0.12%，對經濟成長負貢獻0.11個百分點。

GDP主要支出連鎖實質成長率及貢獻

單位：%；百分點

	108年				109年					
	Q1	Q2	Q3	Q4	(p)	Q1	Q2	Q3(r)	Q4(p)	
	<u>對上年同期成長率 (yoy)</u>									
GDP	2.96	1.88	2.87	3.33	3.69	3.11	2.51	0.35	4.26	5.09
國內需求	3.04	2.24	2.35	2.09	5.38	0.42	1.87	-0.33	0.32	-0.12
民間消費	2.26	1.73	1.58	2.57	3.17	-2.37	-1.74	-5.21	-1.55	-1.07
政府消費	0.67	-2.44	-2.00	4.45	2.34	2.61	3.20	-0.89	3.52	4.37
資本形成	6.37	6.50	7.13	-0.36	12.51	5.30	9.63	10.99	2.55	-0.95
固定投資	10.17	7.76	12.26	4.32	16.51	4.96	6.95	4.11	6.12	2.96
民間	11.00	8.11	12.01	4.67	20.50	3.23	5.62	1.56	4.63	1.13
政府	8.35	6.46	14.15	7.69	6.08	7.30	14.73	5.27	8.28	4.20
公營	1.75	2.66	11.83	-11.00	3.21	28.06	20.42	46.22	31.78	18.78
存貨變動(名目,億元)	-263	64	-150	-150	-27	-174	403	485	-575	-486
國外淨需求	--	--	--	--	--	--	--	--	--	--
輸出	1.31	1.12	1.47	0.06	2.54	1.06	-2.09	-3.44	3.33	5.67
輸入	1.09	1.59	0.38	-2.60	5.03	-3.86	-3.78	-5.35	-3.55	-2.90
	<u>對經濟成長(yoy)貢獻</u>									
GDP	2.96	1.88	2.87	3.33	3.69	3.11	2.51	0.35	4.26	5.09
國內需求	2.70	2.05	2.10	1.86	4.65	0.38	1.74	-0.30	0.28	-0.11
民間消費	1.18	0.98	0.84	1.32	1.57	-1.24	-0.94	-2.72	-0.80	-0.55
政府消費	0.10	-0.35	-0.29	0.61	0.36	0.37	0.42	-0.12	0.50	0.65
資本形成	1.42	1.42	1.54	-0.06	2.73	1.25	2.26	2.55	0.58	-0.21
固定投資	2.22	1.67	2.60	1.02	3.50	1.18	1.61	0.97	1.43	0.73
民間	1.96	1.55	2.13	0.93	3.18	0.63	1.15	0.31	0.92	0.20
政府	0.23	0.12	0.35	0.20	0.25	0.22	0.31	0.15	0.23	0.18
公營	0.02	0.01	0.12	-0.12	0.07	0.33	0.14	0.51	0.29	0.35
存貨變動	-0.80	-0.26	-1.06	-1.08	-0.78	0.07	0.65	1.58	-0.86	-0.94
國外淨需求	0.27	-0.17	0.77	1.46	-0.96	2.73	0.78	0.64	3.99	5.20
輸出	0.87	0.70	0.95	0.06	1.71	0.67	-1.28	-2.15	2.12	3.63
輸入	0.60	0.87	0.18	-1.40	2.67	-2.06	-2.05	-2.79	-1.87	-1.57

3.生產方面

- (1) 農業因雨量不足影響園藝作物收穫，第4季農業負成長0.05%，對經濟成長貢獻持平。
- (2) 工業實質成長8.33%，其中製造業受惠於5G、高效能運算等應用設備及遊戲機等消費性電子產品需求強勁，加上宅經濟等各類遠距商機持續發酵，推升相關產品產量續增，化學材料、基本金屬、機械設備、汽車及其零件等傳統產業生產動能亦逐漸回溫，第4季製造業生產指數成長8.60%，併計三角貿易後，製造業實質毛額成長8.87%，對經濟成長貢獻2.79個百分點；營建工程業部分，隨臺商回流、科技業加碼擴廠、綠能投資持續建置，第4季實質毛額成長6.08%，對經濟成長貢獻0.12個百分點。

(3)服務業方面，批發業因手機及其相關零組件拉貨動能強勁，加以遠端應用需求續活絡，帶動相關產品銷售暢旺，第4季營業額增7.08%，併計零售業(營業額增2.42%)並剔除物價因素後，批發及零售業實質毛額成長8.63%，對經濟成長貢獻1.39個百分點；運輸及倉儲業受疫情影響，各項客運量仍呈縮減，其中航空客運量因邊境管制措施已連3季減幅逾9成，所幸國內生產活動如常，外貿表現不俗推升貨運需求，抵銷部分減幅，第4季運輸及倉儲業實質毛額負成長16.03%，對經濟成長負貢獻0.47個百分點；住宿及餐飲業亦受疫情衝擊，第4季觀光旅館總營業收入減24.84%(2個月)，併計餐飲業(營業額增1.15%)後，住宿及餐飲業實質毛額負成長1.97%，對經濟成長負貢獻0.06個百分點；金融保險業部分，金融機構利息收支淨額增6.27%，證券期貨業營收增28.88%，惟金融機構手續費收入減3.76%，壽險保費收入減9.06%，併計其他保險服務及投信投顧經理費，第4季實質毛額成長5.75%，對經濟成長貢獻0.36個百分點。

GDP主要業別連鎖實質成長率及貢獻

單位：%；百分點

	108年				109年					
		Q1	Q2	Q3	Q4	(p)	Q1	Q2	Q3(r)	Q4(p)
	<u>對上年同期成長率(yoy)</u>									
GDP	2.96	1.88	2.87	3.33	3.69	3.11	2.51	0.35	4.26	5.09
農業	-1.83	0.66	-7.07	-2.14	1.32	1.33	-0.54	2.52	3.90	-0.05
工業	1.59	-1.03	1.83	2.67	2.59	6.11	6.43	3.78	5.80	8.33
製造業	1.31	-1.77	1.52	2.74	2.36	6.27	6.81	3.73	5.56	8.87
營建工程業	4.86	4.81	5.15	3.33	6.34	6.62	3.98	5.44	10.87	6.08
服務業	3.52	2.74	3.22	3.75	4.33	1.18	0.99	-1.50	2.26	2.80
批發及零售業	4.65	3.28	3.81	5.34	6.07	4.81	2.71	0.73	6.75	8.63
運輸及倉儲業	1.53	0.64	1.36	2.00	2.10	-17.17	-10.12	-24.45	-18.28	-16.03
住宿及餐飲業	5.85	7.88	5.47	5.16	4.94	-7.26	-10.76	-16.41	-0.38	-1.97
金融及保險業	3.85	-0.13	2.49	5.30	7.94	5.29	6.00	3.26	6.31	5.75
	<u>對經濟成長(yoy)貢獻</u>									
GDP	2.96	1.88	2.87	3.33	3.69	3.11	2.51	0.35	4.26	5.09
農業	-0.03	0.01	-0.14	-0.01	0.02	0.02	-0.01	0.05	0.04	0.00
工業	0.58	-0.34	0.64	1.00	0.94	2.18	2.21	1.33	2.16	2.97
製造業	0.42	-0.53	0.46	0.91	0.77	1.95	2.04	1.15	1.81	2.79
營建工程業	0.12	0.13	0.13	0.09	0.12	0.18	0.13	0.16	0.29	0.12
服務業	2.18	1.75	2.01	2.25	2.69	0.74	0.63	-0.93	1.38	1.75
批發及零售業	0.72	0.54	0.59	0.76	0.98	0.75	0.43	0.12	0.99	1.39
運輸及倉儲業	0.05	0.01	0.04	0.06	0.06	-0.51	-0.32	-0.73	-0.54	-0.47
住宿及餐飲業	0.15	0.21	0.14	0.14	0.12	-0.20	-0.31	-0.44	-0.01	-0.06
金融及保險業	0.26	-0.01	0.19	0.35	0.47	0.36	0.40	0.24	0.43	0.36

(二) 109年經濟成長初步統計

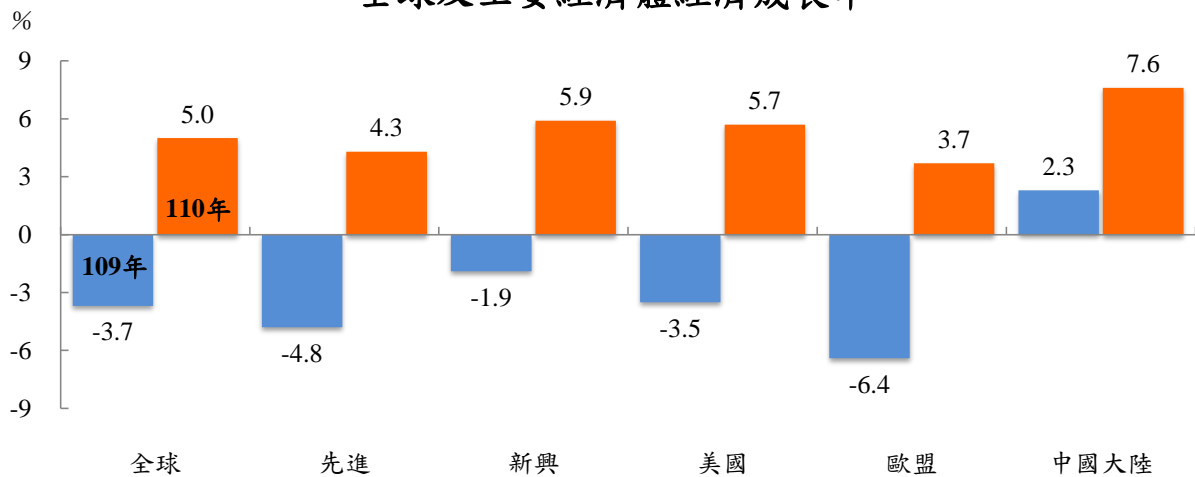
- 1.109年第3季經濟成長率(yoy)修正為4.26%，較去年11月初估數3.92%上修0.34個百分點，主要係依據經濟部「製造業投資及營運概況調查」等投資相關調查、中央銀行國際收支帳(BOP)、各級政府會計報告等最新資料修正；經季節調整後對上季(saqr)4.34%，折算年率(saar)為18.50%。
- 2.109年下半年經濟成長4.69%，併計上半年成長1.41%(第1季2.51%、第2季0.35%)，109年經濟成長率為3.11%，較今年1月概估數2.98%增加0.13個百分點，較去年11月預測數2.54%增加0.57個百分點。

二、110年經濟展望

(一)國際情勢

- 1.根據 IHS Markit 2月最新資料，假設 COVID-19 疫情新增感染及死亡人數於 110 年初達到新高，年中後疫苗施打逐漸普及(均與 109 年 11 月假設相當)，預測 110 年全球經濟在低基數(109 年衰退 3.7%)下將成長 5.0%(較 109 年 11 月預測上修 0.8 個百分點)，其中先進及新興經濟體分別成長 4.3%(上修 1.1 個百分點)及 5.9%(上修 0.2 個百分點)。
- 2.美國政府於 109 年底頒布規模達 2.3 兆美元之紓困與支出法案，加上拜登總統推動之 1.9 兆美元刺激計畫亦可望通過，有助於未來經濟復甦，預測 110 年經濟成長 5.7%(上修 2.6 個百分點)。
- 3.歐洲疫情仍然嚴峻，封鎖管制措施趨嚴不利民間消費，預測 110 年法國、英國與德國分別成長 5.4%(上修 1.3 個百分點)、3.5%(持平)及 3.0%(下修 0.5 個百分點)。
- 4.中國大陸生產持續擴張，經濟維持復甦態勢，加以基數較低，預測 110 年成長 7.6%(上修 0.2 個百分點)。
5. IHS 另預測 110 年南韓成長 2.6%(上修 0.5 個百分點)、香港成長 4.3%(上修 0.1 個百分點)、新加坡成長 4.8%(上修 0.3 個百分點)、日本成長 2.2%(持平)。

全球及主要經濟體經濟成長率



資料來源：各國官網及IHS Markit
備註：歐盟為27國資料(不含英國)

(二) 110年國內經濟預測

1. 對外貿易

- (1) 國內半導體具領先優勢之進階產能持續開出，在全球供應鏈重組大環境下，廠商不斷擴增在臺投資之態勢延續，供給面產能之積累厚植，恰能肆應5G、車用、高速運算、物聯網等需求面之快速擴展，加以疫情催化全球企業加快數位轉型與遠距商機，以及國際農工原料需求回溫，傳統貨品出口動能漸次恢復，國際貨幣基金(IMF)預測世界貿易量將由109年衰退9.6%轉為110年成長8.1%。整體而言，外需強勁加上產業優勢，可望大量挹注我國出口，預測全年商品出口3,784億美元，年增9.58%；另各國邊境管制續使來臺旅客受限，服務貿易之旅行收入將維持109年之低檔。併計商品與服務並剔除物價因素後，輸出實質成長5.05%(較109年11月預測上修1.67個百分點)。
- (2) 輸入部分，受國際農工原料價格走高，及出口與內需引申需求影響，商品進口將持續擴增，惟供應鏈在地化布局漸次成形，產業聚落益趨完整，將逐漸降低進口依賴，預測110年按美元計價商品進口為3,145億美元，年增9.77%；至於服務貿易，由於國人出國續受邊境管制約制，旅行支出規模將與109年相當。併計商品與服務並剔除物價因素後，輸入實質成長3.76%(上修0.40個百分點)。

商品及服務貿易

	海關商品貿易年增率 (按美元計算，%)		海關商品 出超金額 (億美元)	商品服務貿易實質成長率 (按新臺幣計算，%)		商品服務 貿易順差 (億美元)
	出口總值	進口總值		輸出	輸入	
			106年			
107年	5.87	10.73	492	0.20	0.78	682
108年	-1.45	0.30	435	1.31	1.09	623
109年(p)	4.90	0.29	588	1.06	-3.86	918
第1季	3.67	3.46	95	-2.09	-3.78	132
第2季	-2.43	-3.98	118	-3.44	-5.35	198
第3季(r)	6.01	-1.53	190	3.33	-3.55	286
第4季(p)	11.73	3.16	185	5.67	-2.90	302
110年(f)	9.58	9.77	639	5.05	3.76	986

2.民間消費

近期防疫管制措施趨嚴，或將干擾消費成長動能，惟國內就業市場尚屬穩定，加以國內外股市活絡，股價上漲，所得及財富效果均有助民間消費成長，且109年疫情期間國內消費基數偏低，預測110年民間消費可望超過10兆元，實質成長3.74%(下修0.30個百分點)。

民間消費

	名目金額(億元)		實質成長率 (%)
	年增率 (%)		
106年	93,257	2.68	2.70
107年	96,105	3.05	2.05
108年	98,852	2.86	2.26
109年(p)	96,131	-2.75	-2.37
第1季	24,001	-1.29	-1.74
第2季	22,794	-6.20	-5.21
第3季(r)	24,357	-2.26	-1.55
第4季(p)	24,980	-1.34	-1.07
110年(f)	100,863	4.92	3.74

3.固定投資

民間投資方面，半導體廠商加大投資規模，推進全球頂尖製程，並帶動國內外相關供應鏈加深在地投資，加上臺商回流國內設廠及增購設備廣續落實，電信業者布建5G網路，離岸風電與太陽光電等綠能設施加速建置，危老重建與都更等投資活動積極推展，及航空業者擴增機隊，可望延續投資動能，預測110年民間投資名目值達4兆元，實

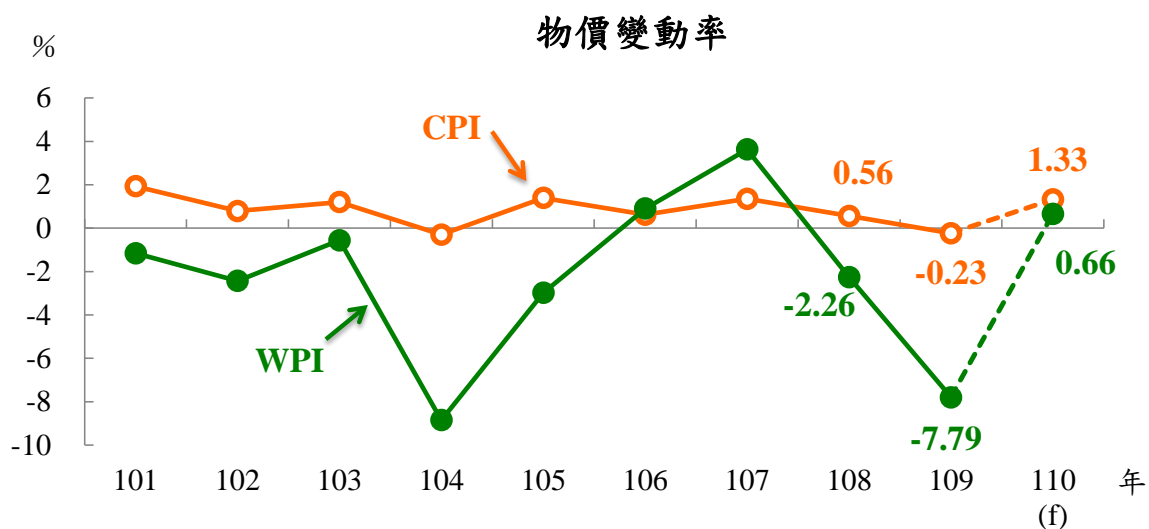
質成長3.91%(上修0.23個百分點)；併計公共投資並剔除物價因素後，110年固定投資實質成長3.50%(上修0.31個百分點)。

固定投資

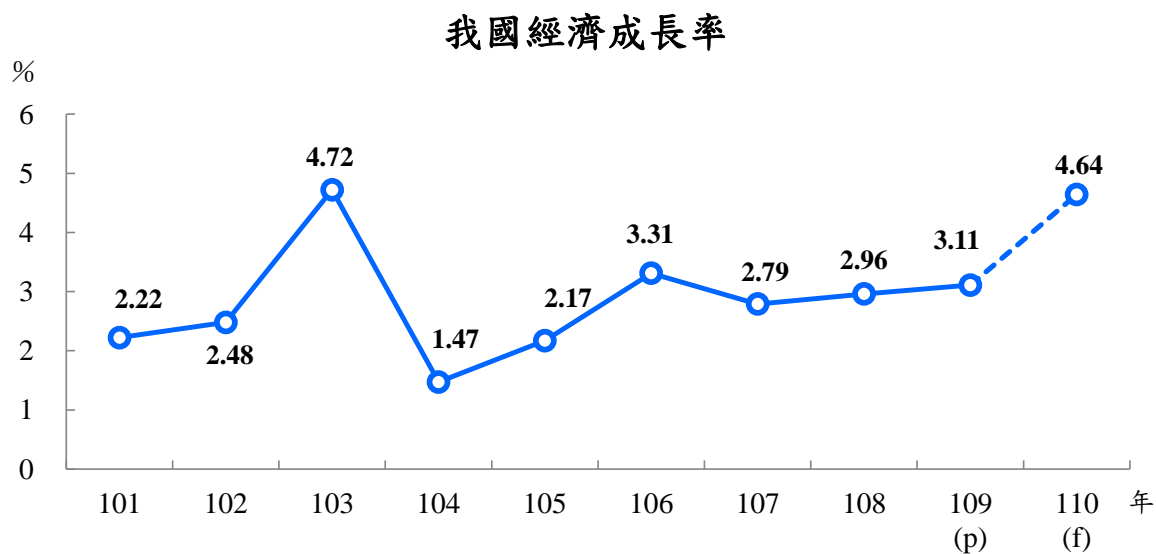
	名目金額(億元)				實質成長率(%)			
	民間	政府	公營事業	民間	政府	公營事業		
106年	37,959	31,322	4,794	1,843	-0.26	-1.16	5.82	0.51
107年	40,011	32,783	5,095	2,133	3.19	2.45	3.78	14.23
108年	44,900	37,075	5,627	2,198	10.17	11.00	8.35	1.75
109年(p)	47,006	38,137	6,098	2,771	4.96	3.23	7.30	28.06
第1季	11,357	9,784	1,187	387	6.95	5.62	14.73	20.42
第2季	11,277	9,139	1,393	746	4.11	1.56	5.27	46.22
第3季(r)	11,922	9,864	1,489	569	6.12	4.63	8.28	31.78
第4季(p)	12,449	9,350	2,030	1,069	2.96	1.13	4.20	18.78
110年(f)	49,119	40,006	6,225	2,888	3.50	3.91	1.01	3.43

4.物價

- (1)參考國際機構預測及近期油價走勢，設定110年OPEC油價每桶52.8美元，較109年11月預測上調5.8美元。
- (2)躉售物價指數(WPI)：隨全球經濟復甦，需求持續擴增，及OPEC產油國延長減產協議，國際原油及其他農工原料價格明顯上揚，惟新臺幣匯率升值，抵銷部分漲幅，預測110年WPI上漲0.66%(上修1.24個百分點)。
- (3)消費者物價指數(CPI)：雖原物料價格上漲增添廠商成本壓力，惟在轉嫁緩衝及遞延效應下，預測110年CPI溫和上漲1.33%(上修0.17個百分點)。



5.整體而言，預測 110 年 GDP 規模突破 20 兆，經濟成長 4.64%，較 109 年 11 月預測上修 0.81 個百分點，CPI 上漲 1.33%。



(三) 主要不確定因素

1. 全球疫情能否獲得有效控制、疫苗供應進展，與各國封鎖措施放寬時程。
2. 美國與中國大陸貿易及科技爭端之後續發展。
3. 各國財政與貨幣政策走向及其後續效果。
4. 油價、原物料價格走勢及國際股匯債市波動。

重要經濟指標表(1/2)

	經濟成長率			每人GDP		每人GNI		消費者物價 上升率 (%)	躉售物價 上升率 (%)
	yoy (%)	saar (%)	saqr (%)	新臺幣元	美元	新臺幣元	美元		
97年	0.80	—	—	570,279	18,081	583,576	18,503	3.52	5.15
98年	-1.61	—	—	559,807	16,933	577,241	17,460	-0.87	-8.73
99年	10.25	—	—	607,596	19,197	625,560	19,765	0.97	5.46
100年	3.67	—	—	614,922	20,866	630,965	21,410	1.42	4.32
101年	2.22	—	—	630,749	21,295	649,322	21,922	1.93	-1.16
102年	2.48	—	—	654,142	21,973	671,384	22,552	0.79	-2.43
103年	4.72	—	—	694,680	22,874	713,443	23,492	1.20	-0.56
104年	1.47	—	—	726,895	22,780	745,634	23,367	-0.30	-8.85
105年	2.17	—	—	746,526	23,091	765,711	23,684	1.39	-2.98
106年	3.31	—	—	763,445	25,080	782,437	25,704	0.62	0.90
107年	2.79	—	—	779,260	25,838	796,852	26,421	1.35	3.63
第1季	3.41	3.35	0.83	190,824	6,508	200,490	6,836	1.55	-0.12
第2季	3.42	2.16	0.54	190,128	6,385	193,545	6,498	1.72	4.90
第3季	2.29	2.02	0.50	194,996	6,356	192,926	6,287	1.67	6.70
第4季	2.12	1.72	0.43	203,312	6,589	209,891	6,800	0.46	3.14
108年	2.96	—	—	802,361	25,941	822,553	26,594	0.56	-2.26
第1季	1.88	1.99	0.49	194,238	6,298	202,442	6,563	0.33	0.70
第2季	2.87	6.04	1.48	195,672	6,279	202,026	6,483	0.81	-0.58
第3季	3.33	2.88	0.71	202,375	6,482	201,815	6,463	0.41	-4.01
第4季	3.69	4.34	1.07	210,076	6,882	216,270	7,085	0.70	-4.99
109年(p)	3.11	—	—	838,541	28,383	863,597	29,230	-0.23	-7.79
第1季	2.51	-1.62	-0.41	197,956	6,566	205,565	6,818	0.54	-5.11
第2季	0.35	-2.88	-0.73	198,829	6,643	204,654	6,838	-0.97	-11.25
第3季(r)	4.26	18.50	4.34	215,726	7,318	221,070	7,499	-0.48	-8.65
第4季(p)	5.09	5.84	1.43	226,030	7,856	232,308	8,075	-0.04	-6.08
110年(f)	4.64	—	—	879,597	30,981	899,612	31,685	1.33	0.66
第1季(f)	6.20	4.50	1.11	212,620	7,487	219,394	7,725	0.74	-1.41
第2季(f)	7.16	1.02	0.26	212,774	7,495	217,460	7,660	1.80	2.92
第3季(f)	3.19	0.99	0.25	222,935	7,853	226,159	7,966	1.53	0.57
第4季(f)	2.44	2.36	0.58	231,268	8,146	236,599	8,334	1.25	0.67

說明：1. (r)表修正數，(p)表初步統計數，(f)表預測數。

2. saqr(seasonally adjusted quarterly rate)為季節調整後對上季增加率；saar(seasonally adjusted annualized rate)為季節調整後，對上季增率折成年率；yoy(year on year)為對上年(同季)直接比較。

重要經濟指標表(2/2)

	名目GDP		名目GNI	
	新臺幣百萬元	百萬美元	新臺幣百萬元	百萬美元
97年	13,115,096	415,824	13,420,912	425,520
98年	12,919,445	390,788	13,321,803	402,958
99年	14,060,345	444,245	14,476,060	457,379
100年	14,262,201	483,957	14,634,307	496,583
101年	14,677,765	495,536	15,109,951	510,127
102年	15,270,728	512,957	15,673,232	526,477
103年	16,258,047	535,332	16,697,152	549,791
104年	17,055,080	534,474	17,494,741	548,253
105年	17,555,268	543,002	18,006,409	556,957
106年	17,983,347	590,780	18,430,708	605,477
107年	18,375,022	609,251	18,789,823	623,005
第1季	4,498,784	153,442	4,726,683	161,174
第2季	4,482,674	150,531	4,563,244	153,197
第3季	4,597,982	149,874	4,549,158	148,244
第4季	4,795,582	155,404	4,950,738	160,390
108年	18,932,525	612,109	19,408,986	627,513
第1季	4,582,557	148,580	4,776,094	154,842
第2季	4,616,576	148,145	4,766,509	152,944
第3季	4,775,197	152,940	4,761,982	152,505
第4季	4,958,195	162,444	5,104,401	167,222
109年(p)	19,774,477	669,321	20,365,374	689,283
第1季	4,671,734	154,950	4,851,289	160,905
第2季	4,690,405	156,712	4,827,828	161,304
第3季(r)	5,085,985	172,523	5,211,957	176,796
第4季(p)	5,326,353	185,136	5,474,300	190,278
110年(f)	20,731,066	730,162	21,202,793	746,776
第1季(f)	5,010,569	176,428	5,170,205	182,049
第2季(f)	5,014,265	176,621	5,124,702	180,511
第3季(f)	5,253,817	185,059	5,329,789	187,735
第4季(f)	5,452,415	192,054	5,578,097	196,481

說明：(r)表修正數，(p)表初步統計數，(f)表預測數。