

“ଲେଖନୀ” ଇନପୁଟ ବିଧି

ଓଡ଼ିଆରେ ଟାଇପ କରିବା ପାଇଁ ବିଭିନ୍ନ ଇନପୁଟ ବିଧି ଉଲ୍ଲେଖପାଠାଗାରରେ ରହିଛି । ଆଗ ପୃଷ୍ଠାରେ ଓଡ଼ିଆରେ ଟାଇପ କରିବା ବାବଦରେ ପଢ଼ିଥିବେ । ତେବେ ଆପଣଙ୍କ କମ୍ପ୍ୟୁଟର କିବୋର୍ଡର କେଉଁ କି ଦବାଇଲେ କେଉଁ ଓଡ଼ିଆ ଅକ୍ଷର ମିଳିବ ତାହା ତଳେ ଦେଖନ୍ତୁ ।

~`	!@	@#	#%	\$\$	%%	^^	&&	**	()	- =	\	<			
Tab	Q	W	E	R	T	Y	U	I	O	P	{ }	[]			
Caps Lock	A	S	D	F	G	H	J	K	L	:	“ ”	Enter			
Shift	Z	X	C	V	B	N	M	<	>	?	/	Shift			
fn	Ctrl	Windows	Alt									Alt	Windows	PrtSc	Ctrl

ଯୁକ୍ତାକ୍ଷର:

କ୍ କ୍	କ୍ଟ	କ୍ୱ	କ୍ଝ	କ୍ଞ	କ୍ଞ	କ୍ଝ	କ୍ଞ	କ୍ଞ	କ୍ଞ
ଗ୍	ଙ୍	ଞ୍	ଚ୍	ଚ୍	ଜ୍	ଜ୍	ଜ୍	ଜ୍	ଜ୍
ଞ୍	ଞ୍	ଞ୍	ଞ୍	ଟ୍	ଡ୍	ଡ୍	ଡ୍	ଡ୍	ଡ୍
ଣ୍	ଣ୍	ଣ୍	ଣ୍	ତ୍	ତ୍	ତ୍	ତ୍	ତ୍	ତ୍
ଦ୍	ଦ୍	ଦ୍	ଦ୍	ଦ୍	ଦ୍	ଦ୍	ଦ୍	ଦ୍	ଦ୍
ଧ୍	ଧ୍	ଧ୍	ଧ୍	ଧ୍	ଧ୍	ଧ୍	ଧ୍	ଧ୍	ଧ୍
ନ୍	ନ୍	ନ୍	ନ୍	ନ୍	ନ୍	ନ୍	ନ୍	ନ୍	ନ୍
ମ୍	ମ୍	ମ୍	ମ୍	ମ୍	ମ୍	ମ୍	ମ୍	ମ୍	ମ୍
ଲ୍	ଲ୍	ଲ୍	ଲ୍	ଲ୍	ଲ୍	ଲ୍	ଲ୍	ଲ୍	ଲ୍
ଶ୍	ଶ୍	ଶ୍	ଶ୍	ଶ୍	ଶ୍	ଶ୍	ଶ୍	ଶ୍	ଶ୍
ହ୍	ହ୍	ହ୍	ହ୍	ହ୍	ହ୍	ହ୍	ହ୍	ହ୍	ହ୍



ଉଇକିପାଠାଗାର
or.wikisource.org

ଆମ ଭାଷାରେ ଆଜି ଯାଏ ଲକ୍ଷ ଲକ୍ଷ ପୋଥି ଓ ବହି ଲେଖାସରିଥିବ । ହେଲେ ସବୁ ପାଠକ କଣ ନିଜ ପସନ୍ଦର ସବୁ ବହି ହାତ ପାହାନ୍ତାରେ ପାଇପାରିବେ ନାଁ ତାହାଁଲେ ବି ଲାଇବ୍ରେରି ଯାଇ ଖୋଜିପାରିବେ? ଭାବନ୍ତୁ ଯଦି ବହିସବୁ ଇଣ୍ଟରନେଟରେ ମିଳନ୍ତା! ଆଜି ସଭିଙ୍କ ହାତରେ ମୋବାଇଲ-ଟ୍ୟାବଲେଟ ଆଉ ନୂଆ ନୂଆ ବିଷୟ ଜାଣିବା ପାଇଁ ସଭିଏଁ ଖୋଜିବସନ୍ତି ଇଣ୍ଟରନେଟ । ଇଣ୍ଟରନେଟ ଯୋଗେ ଓଡ଼ିଆ ବହିମାନ ପାଠକମାନଙ୍କ ପାଖେ ପହଞ୍ଚାଇବା ପାଇଁ ଏ ଉଇକିପାଠାଗାର ଅଭିଯାନ । ଏଥିରେ ବିଭିନ୍ନ ବିରଳ ଓ ଉପାଦେୟ ବହିର ଡିଜିଟାଲ ରୂପ ରଖିବା ଆମର ଲକ୍ଷ ।

ଉଇକିପାଠାଗାରରେ ଥିବା ପ୍ରାୟ ବହି ପୁରୁଣା ହୋଇଥିବାରୁ କପିରାଇଟ ବିହୀନ । ଆଉ ବାକି ବହିସବୁ ଖାଲି ବିନା ମୂଲ୍ୟରେ ମିଳେନା ବରଂ ବହିର କପିରାଇଟ Creative Commons ଲାଇସେନ୍ସମାନଙ୍କରେ ରଖାଯାଇଥାଏ ଯାହା ଫଳରେ ପାଠକେ ଲେଖାସବୁ ସାଇତିପାରିବେ, ନିଜ ସାଥୀମାନଙ୍କ ସହ ତାକୁ ବାଣ୍ଟିପାରିବେ ଆଉ ବହିର ମୂଳ ଲେଖକଙ୍କୁ ଶ୍ରେୟ ଦେଇ ବିଭିନ୍ନ କାମରେ ବ୍ୟବହାର କରିପାରିବେ ।

ଆପଣଙ୍କ ଭୂମିକା:

କିଏ ଛପା ବହିର ଡିଜିଟାଲ ରୂପ ତିଆରିଲେ ସିନା ପାଠକେ ପଢ଼ିବେ । ବହି ଡିଜିଟାଇଜ କରିବା କାଠିକର ପାଠ । ପୁରୁଣା ବହିଟିଏ ଇଣ୍ଟରନେଟରେ ଆଣିବା ପାଇଁ ବହିକୁ ଆଗେ ସ୍କାନ କରାଯାଏ, ତା' ପରେ ସ୍କାନ ହୋଇଥିବା ପ୍ରତିଟି ପୃଷ୍ଠାର ଛବିକୁ ଦେଖି ଲେଖାସବୁ ଟାଇପ କରାଯାଏ । କିଛି ପୁରୁଣା ସେ ଟାଇପ ଲେଖାକୁ ସଂଶୋଧନ କଲେ ଯାଇ ବହିଟି ଡିଜିଟାଲ ରୂପରେ ମିଳେ । ଏ କାମଟି କଷ୍ଟ କିନ୍ତୁ ଆମ ଭାଷା ପାଇଁ ନିତାନ୍ତ ଲୋଡ଼ା । ସେଥିପାଇଁ ଆମେ ସ୍ୱେଚ୍ଛାରେ ବିନା ପାରିଶ୍ରମିକରେ ଲାଗିଛୁ ଏ କାମରେ । ବିରଳ ଓ ମୂଲ୍ୟବାନ ଓଡ଼ିଆ ବହିମାନ ଉଇକିପାଠାଗାର ପରିସରକୁ ଆଣି ଅଗଣିତ ପାଠକଙ୍କ ଜ୍ଞାନପିପାସା ମେଣ୍ଟାଇବା ପାଇଁ ଆମେ ଲୋଡୁଛୁ ଆପଣଙ୍କ ସହଯୋଗ!

କିପରି ଭାଗନେବେ ପର ପୃଷ୍ଠାରେ ଦେଖନ୍ତୁ

ଓଡ଼ିଆ ଉଇକିପାଠାଗାରରେ ବହି ତିଆରି କରିବେ କିପରି

ଓଡ଼ିଆରେ ଟାଇପ କରିବେ କିପରି

← → ✕ or.wikisource.org

୧ କିଛି ଲେଖିବା ଆଗରୁ ନୂଆ ଖାତାଟିଏ ଖୋଲନ୍ତୁ ।
Wikipedia account ଟିଏ ଆଗରୁ
ଥିଲେ ବି ଚଳିବ ।

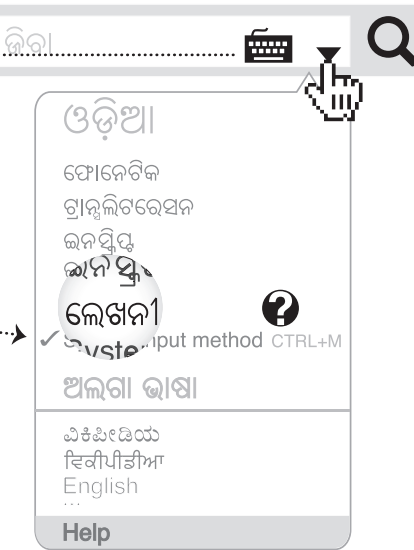
ଖାତାଟିଏ ଖୋଲନ୍ତୁ ଲଗ-ଇନ

୨ ଆଗରୁ ଉଇକିପାଠାଗାର କିମ୍ବା
ଉଇକିପିଡ଼ିଆ ଆକାଉଣ୍ଟ ଥିଲେ
ଏଠାରେ ଲଗ-ଇନ କରନ୍ତୁ ।

୩ ଏଠାରେ କ୍ଲିକ୍ କରନ୍ତୁ ଓଡ଼ିଆରେ ଟାଇପିଙ୍ଗ୍ ସକ୍ରିୟ କରିବେ

୪ ଆଗରୁ Inscript ବା Phonetic ଟାଇପିଂ ଜାଣିଥିଲେ ତାହା
ବାଛନ୍ତୁ, ନହେଲେ "ଲେଖନୀ" ବାଛନ୍ତୁ

୫ କେଉଁ ଓଡ଼ିଆ ଅକ୍ଷର ପାଇଁ କେଉଁ କଂରାଜୀ key ଟାଇପ
କରିବେ ? ରେ କ୍ଲିକ୍ କରନ୍ତୁ ଦେଖନ୍ତୁ

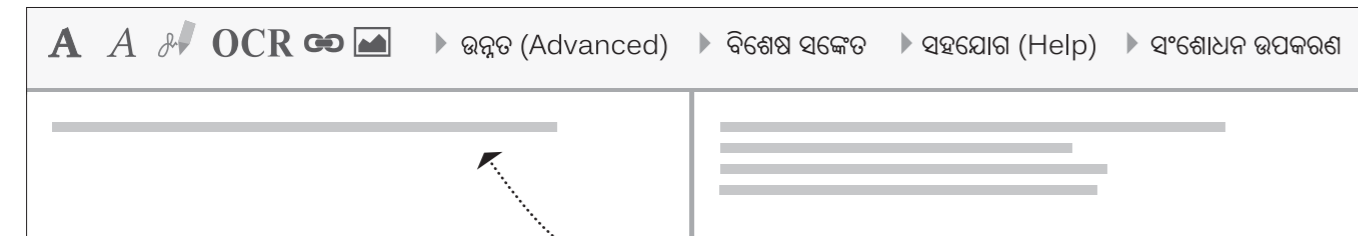


୬ ଡାଲିକା ଭିତରୁ ନିଜ ପସନ୍ଦର ବହିଟିଏ ବାଛନ୍ତୁ

୭ ବହିର ସୂଚୀରେ ଆଗରୁ ଲିଖିତ ପୃଷ୍ଠା ସଂଖ୍ୟା ନୀଳ
ଓ ଲେଖା ହେବାକୁ ଥିବା ପୃଷ୍ଠା ସଂଖ୍ୟା ନାଲି ଚିହ୍ନିତ ହୋଇଥିବ

ପଢନ୍ତୁ **ସମ୍ପାଦନା (Edit)** ଲିଖନ୍ତୁ

୮ ଏଠାରେ କ୍ଲିକ୍ କରନ୍ତୁ ଓଡ଼ିଆରେ ଟାଇପିଙ୍ଗ୍ ସକ୍ରିୟ କରିବେ



୯ ଡାହାଣ ପଟେ ବହିର ପୃଷ୍ଠାରୁ ଦେଖି ବାମ ପଟ ଘରେ ଟାଇପ କରନ୍ତୁ


୧୦ ପୂରା ଲେଖି ସରିଲେ "ସାଇଟିବେ" ବଟନରେ କ୍ଲିକ୍ କରନ୍ତୁ ପୃଷ୍ଠାଟି ସାଇଟି ରଖନ୍ତୁ
ପୃଷ୍ଠାର ସଭା ଉପରେ ଥିବା ଛୋଟ < > ଚିହ୍ନରେ କ୍ଲିକ୍ କରନ୍ତୁ ପର ପୃଷ୍ଠାକୁ ଯାଇପାରିବେ ଓ ଟାଇପ
କରିପାରିବେ

ଆଗରୁ, ପୃଷ୍ଠା ୨ ରେ ଦେଖିଥିଲେ ଓଡ଼ିଆରେ କିପରି ଟାଇପ କରିବେ । ଓଡ଼ିଆରେ ଟାଇପ କରିବା ପାଇଁ ଏହି ସବୁ
ଇନସ୍ଟ୍ରକ୍ସନ୍ସ ବିଧି ରହିଛି:

- ଇନସ୍ଟ୍ରୁପ୍ଟୁ
- ଇନସ୍ଟ୍ରୁପ୍ଟୁ2
- ଟ୍ରାନ୍ସଲିଟରେସନ
- ଲେଖନୀ
- ଫୋନେଟିକ

ଇନସ୍ଟ୍ରୁପ୍ଟୁ ଓ ଇନସ୍ଟ୍ରୁପ୍ଟୁ2

ଇନସ୍ଟ୍ରୁପ୍ଟୁ ଓ ଇନସ୍ଟ୍ରୁପ୍ଟୁ2 ଉଭୟ ପାଖାପାଖି ଏକା । ଇନସ୍ଟ୍ରୁପ୍ଟୁ ଏକ ବିଶ୍ୱସ୍ତରୀୟ ମାନକ । ତଳେ ଏହାର କିବୋର୍ଡ୍
ସଜ୍ଜୀକରଣ ଦେଖନ୍ତୁ ।



ଟ୍ରାନ୍ସଲିଟରେସନ

ଟ୍ରାନ୍ସଲିଟରେସନ ଏକ ମାନକ ଇନସ୍ଟ୍ରକ୍ସନ୍ସ ବିଧି । ଏକ ଅକ୍ଷରର ଉଚ୍ଚାରଣ ଯେଉଁପରି ହୋଇଥାଏ ସେହିପରି
କଂରାଜୀ ଅକ୍ଷର ବ୍ୟବହାର କରି ଏଥିରେ ଲେଖାଯାଇଥାଏ । ଏହା ଗୋଟିଏ ଭାଷାର ଲିପିରୁ ଆଉ ଏକ ଭାଷାର
ଲିପିକୁ ମଧ୍ୟ ରୂପାନ୍ତର କରିବା ପାଇଁ ବ୍ୟବହାର କରାଯାଇପାରେ । ତଳେ ବୁଝିବା ପାଇଁ କିଛି ଉଦାହରଣ
ଦିଆଗଲା:

kaarYya କାର୍ଯ୍ୟ **sampuurnNa** ସମ୍ପୂର୍ଣ୍ଣ
candraSekhara ଚନ୍ଦ୍ରଶେଖର **praakRtika** ପ୍ରାକୃତିକ

ପର ପୃଷ୍ଠାରେ ଦେଖନ୍ତୁ