

320

Xifres de Catalunya



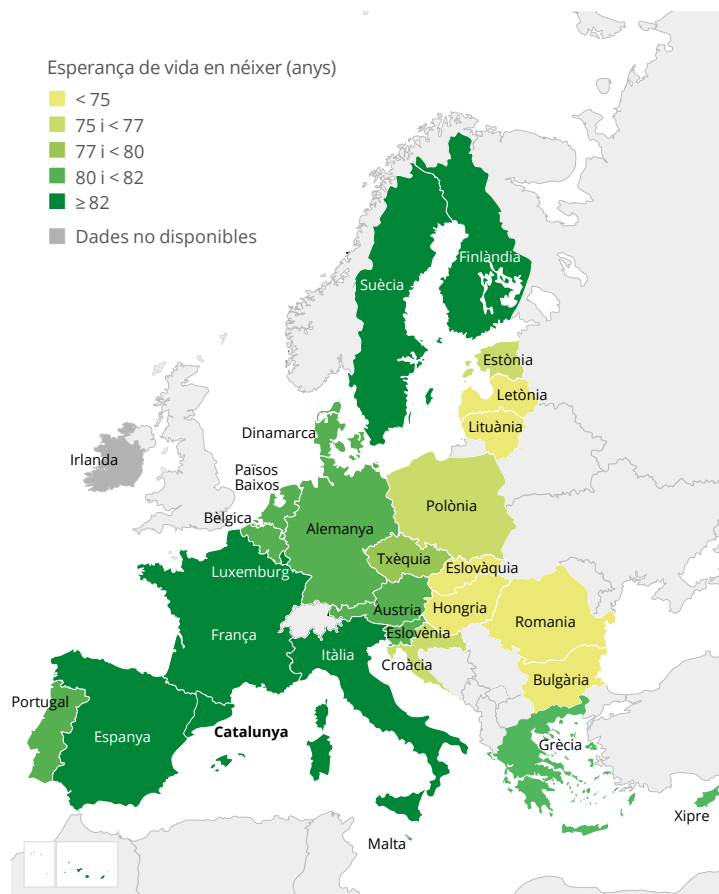
POBLACIÓ · 2021	CAT	ESP	UE-27
Densitat (hab./km ²)	241,3 ⁽¹⁾	93,8 ⁽²⁾	109,0 ⁽²⁾
Població ⁽¹⁾	7 747 709	47 432 805	446 828 803
Homes (%)	49,0	49,0	48,9
Dones (%)	51,0	51,0	51,1
0-14 anys (%)	14,7	14,3	15,1
15-24 anys (%)	10,8	10,2	10,6
25-49 anys (%)	34,7	34,4	32,7
50-64 anys (%)	20,6	21,4	20,9
65-79 anys (%)	13,5	13,7	14,8
≥ 80 anys (%)	5,8	6,1	6,0
Saldo migratori ⁽³⁾	2,5	3,1	2,4
Creixement natural ⁽³⁾	-1,5	-2,4	-2,8
Creixement total ⁽³⁾	1,0	0,7	-0,4
Taxa de natalitat ⁽³⁾	7,4	7,1	9,1
Fills per dona	1,21	1,19 ⁽⁴⁾	1,50 ⁽⁴⁾
Taxa de mortalitat ⁽³⁾	9,0	9,5	11,9
Esperança de vida (anys) ⁽⁵⁾	83,6	83,3	80,1
Homes	80,8	80,3	77,2
Dones	86,3	86,2	82,8

⁽¹⁾ 01/01/2022 (estimacions). ⁽²⁾ 2019 ⁽³⁾ Per 1.000 habitants. ⁽⁴⁾ 2020 ⁽⁵⁾ Dades provisionals.

Estructura de la població 2021



Esperança de vida en néixer 2021



EDUCACIÓ · Curs 2020/2021

	CAT	ESP	UE-27
Alumnes	1 625 544	10 390 646 ⁽¹⁾	95 126 439 ⁽¹⁾
Ed. infantil (%)	16,6	16,9	16,3
Ed. primària (%)	29,3	28,9	24,5
Ed. secundària (%)	31,8	33,6	40,2
Ed. superior (%)	22,3	20,6	18,9
Estudiants d'educació superior	362 056	2 145 333 ⁽¹⁾	18 010 290 ⁽¹⁾
Arts i humanitats (%)	11,2	11,0	11,7
Ciències socials i jurídiques (%)	43,7	41,3	39,5
Ciències (%)	6,1	11,1	11,9
Ciències de la salut (%)	20,1	16,0	13,8
Enginyeries i arquitectura (%)	18,9	20,5	23,1

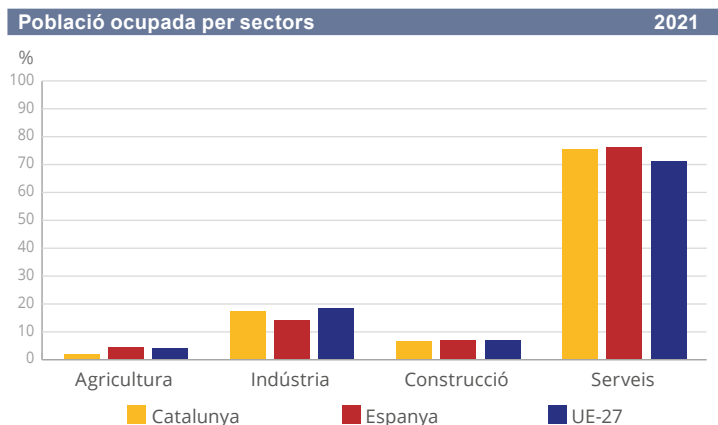
⁽¹⁾ Curs 2019/2020.

SALUT · 2021	CAT	ESP	UE-27
Liuts hospitalaris (per 1.000 hab.)	4,6	2,9 ⁽¹⁾	5,3 ⁽¹⁾
Taxa de mortalitat infantil (per 1.000 nascuts vius)	2,1	2,6 ⁽²⁾	3,3 ⁽²⁾
Principals causes de mort (per 100.000 hab.)			
Sistema circulatori	213,2 ⁽²⁾	245,2 ⁽¹⁾	261,4 ⁽¹⁾
Tumors malignes	212,6 ⁽²⁾	230,5 ⁽¹⁾	365,0 ⁽¹⁾
Accidents de transport	2,8 ⁽²⁾	4,2 ⁽¹⁾	5,8 ⁽¹⁾

⁽¹⁾ 2019 ⁽²⁾ 2020

TREBALL · 2021	CAT	ESP	UE-27
Població activa (1.000) ⁽¹⁾	3 843	22 906	207 789
Taxa d'activitat (%) ⁽¹⁾	76,7	73,7	73,6
Homes	79,5	77,8	78,7
Dones	74,0	69,7	68,5
Població ocupada (1.000) ⁽¹⁾	3 395	19 493	192 970
Agricultura (%)	1,5	4,0	3,6
Indústria (%)	16,9	13,8	18,2
Construcció (%)	6,2	6,5	6,7
Serveis (%)	75,3	75,7	70,8
Taxa d'atur (%)	11,6	14,8	7,0
Homes	10,4	13,1	6,7
Dones	12,9	16,7	7,4
< 25 anys	28,9	34,8	16,6

⁽¹⁾ Calculat sobre la població de 15 a 64 anys.

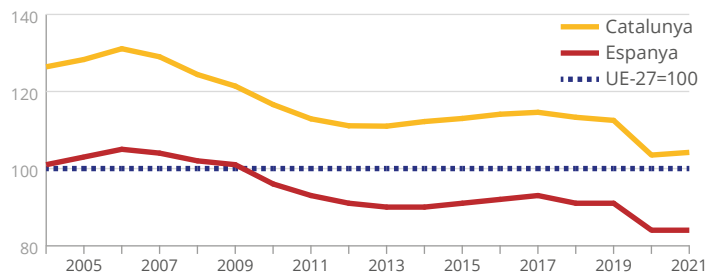


CONDICIONS DE VIDA · 2021	CAT	ESP	UE-27
Bretxa salarial entre homes i dones (%) ⁽¹⁾	11,7	9,4 ⁽²⁾	13,0 ⁽²⁾
Desigualtat en la distribució de la renda ⁽³⁾	5,4	6,2	5,0
Taxa de risc de pobresa després de pensions, abans d'altres transferències (%)	29,6	31,2	26,7
Homes	29,6	30,6	25,9
Dones	29,6	31,7	27,5

⁽¹⁾ 2020 ⁽²⁾ Dades provisionals. ⁽³⁾ Desigualtat de renda entre el quintil superior i l'inferior.

MACROMAGNITUDS · 2021	CAT	ESP	UE-27
Producte interior brut (M€)	244 172	1 206 842	14 522 342
PIB. Taxa de variació (%)	5,8	5,5	5,4
PIB per habitant (€)	31 531	25 500	32 430
Valor afegit brut (M€)	224 198	1 090 923	12 985 211
Agricultura (%)	1,0	2,9	1,8
Indústria (%)	20,3	16,9	20,0
Construcció (%)	5,1	5,6	5,5
Serveis (%)	73,7	74,6	72,7

PIB per habitant (segons la paritat de poder de compra)



COMERÇ EXTERIOR · 2021	CAT	ESP	UE-27
Comerç amb l'estranger (M€)			
Importacions	90 972,7 ⁽¹⁾	355 441,9	2 126 198,3
Exportacions	80 564,6 ⁽¹⁾	321 434,9	2 181 035,6
Taxa de cobertura (%)	88,6 ⁽¹⁾	90,4	102,8

⁽¹⁾ Dades provisionals.

PREUS · 2022	CAT	ESP	UE-27
IPCH. Variació anual (%)	8,0	8,3	9,2

RECERCA · TECNOLOGIA · 2022	CAT	ESP	UE-27
Despesa en R+D interna (M€) ⁽¹⁾	3 619,3	15 768,0	310 021,3
Empreses i IPSFL (%)	60,4	55,9	66,4
Ensenyament superior (%)	21,1	26,6	22,0
Administració pública (%)	18,5	17,5	11,6
Investigadors en R+D ⁽¹⁾⁽²⁾	30 160	145 372	1 887 135
Llars amb accés a Internet (%) ⁽³⁾	97,4	96,1	92,5
Usuaris habituals d'Internet (%) ⁽⁴⁾⁽⁵⁾⁽⁶⁾	93,7	92,9	88,6
Persones que han comprat per Internet (%) ⁽⁴⁾⁽⁶⁾	57,1	55,3	56,1
Empreses que han venut per comerç electrònic (%) ⁽⁷⁾	34,4	29,5	19,7

⁽¹⁾ 2020 ⁽²⁾ En equivalència a jornada completa.

⁽³⁾ Llars amb algun membre de 16 a 74 anys. ⁽⁴⁾ Població de 16 a 74 anys.

⁽⁵⁾ S'han connectat almenys un cop per setmana. ⁽⁶⁾ En els darrers 3 mesos.

⁽⁷⁾ Empreses de 10 ocupats o més amb almenys un 1% de les vendes per comerç electrònic.

AGRICULTURA · RAMADERIA · PESCA · 2021	CAT	ESP	UE-27
Producció final agrària (M€)	5 435	56 159	433 329
Vegetal (%)	36,8	62,3	57,4
Animal (%)	60,6	36,5	37,6
Altres (%)	2,5	1,2	5,0
Valor afegit brut (M€)	2 180	31 516	235 494

COMERÇ · 2020	CAT	ESP	UE-27
Nombre d'empreses	123 495 ⁽¹⁾	725 581	5 686 112
A l'engròs (%)	33,9	29,0	28,8
Al detall (%)	56,9	60,4	56,5
Vehicles de motor (%)	9,2	10,6	14,7
Volum de negoci (M€)	149 190 ⁽¹⁾	726 551	8 745 003
A l'engròs (%)	62,4	56,7	56,6
Al detall (%)	26,7	32,3	30,7
Vehicles de motor (%)	10,8	11,0	12,8

⁽¹⁾ Les dades es calculen amb el concepte de 'empresa' com a unitat legal.

INDÚSTRIA · ENERGIA · 2021	CAT	ESP	UE-27
Índex de producció industrial. Variació anual (%) ⁽¹⁾	8,8	7,5	8,3
Consum d'energia primària (1.000 TEP) ⁽²⁾⁽³⁾	25 371	126 859	1 457 842
Carbó (%)	0,1	4,0	11,8
Petrolí i derivats (%)	46,0	44,3	34,4
Gas natural (%)	22,9	24,4	23,0
Energia nuclear (%)	24,5	12,0	13,5
Energies renovables i altres (%)	6,4	15,4	17,3
Consum final d'energia (1.000 TEP) ⁽²⁾⁽³⁾	14 447	81 514	937 924
Indústria (%)	25,5	25,3	25,5
Transport (%)	45,1	40,4	30,8
Domèstic i altres (%)	29,4	34,3	43,7
Consum d'energia (TEP/hab.) ⁽²⁾⁽³⁾	3,3	2,7	3,3

⁽¹⁾ IPI corregit d'efecte calendari.

⁽²⁾ Tones equivalents de petroli.

⁽³⁾ 2019

TRANSPORT · 2021	CAT	ESP	UE-27
Transport interior de mercaderies (tkm) ⁽¹⁾			
Carretera (%)	97,9	95,9	77,4
Ferrocarril i fluvial (%)	2,1	4,1	22,6
Aeroports			
Passatgers transportats (1.000)	15 518	91 898	373 735

⁽¹⁾ 2020

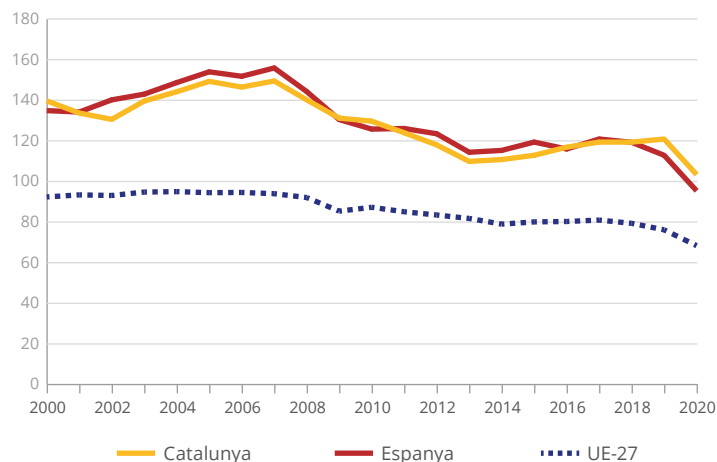
TURISME · 2021	CAT	ESP	UE-27
Establiments turístics	6 662	53 174 ⁽¹⁾	597 171
Hotels (%)	45,0	37,0	26,1
Altres (%)	55,0	63,0	73,8
Places	796 311	3 660 592 ⁽¹⁾	28 135 845
Hotels (%)	43,9	53,7	43,1
Altres (%)	56,1	46,3	56,9
Pernoctacions	44 708 438	259 579 759	1 877 796 567
Hotels (%)	57,2	66,6	56,3
Altres (%)	42,8	33,4	43,7

⁽¹⁾ 2020

MEDI AMBIENT · 2021	CAT	ESP	UE-27
Generació dels residus municipals (kg/hab./any)	520	472	530
Kg per habitant i dia	1,42	1,29	1,45
Tractament dels residus municipals (kg/hab./any)			
Abocament	140	245	121
Incineració	83	52 ⁽¹⁾	131 ⁽¹⁾
Reciclatge	186	90	157
Compostatge	57	83	100
Electricitat obtinguda d'energies renovables sobre el consum total (%)	17,6	46,0	37,5

⁽¹⁾ 2019

Emissions de gasos amb efecte hivernacle (índex base 1990=100)



Indicadors dels objectius de desenvolupament sostenible de la UE per a Catalunya



Catalunya
2030

		CAT	ESP	UE-27
1. Fi de la pobresa: Població en risc de pobresa o exclusió social (%)	2021	25,9	27,8	21,7
2. Fam zero: Superfície dedicada a agricultura ecològica (%)	2020	22,1	10,0	8,5 ⁽¹⁾
3. Salut i benestar: Esperança de vida en néixer (anys)	2021	83,6	83,3	80,1
4. Educació de qualitat: Abandonament prematur dels estudis (%)	2021	14,8	13,3	9,7
5. Igualtat de gènere: Bretxa ocupacional de gènere (%)	2021	8,0	10,6	10,8
6. Aigua neta i sanejament: Població sense banyera, ni dutxa, ni vàter (%)	2019	0,1	0,3	1,6
7. Energia neta i assequible: Energies renovables sobre el consum final (%)	2019	9,9	18,4	19,7
8. Treball digne i creixement econòmic: Taxa d'ocupació (%)	2021	73,1	67,7	73,1
9. Indústria, innovació i infraestructures: Despesa interna en R+D (% PIB)	2020	1,6	1,4	2,3
10. Reducció de les desigualtats: PIB per habitant en PPC	2021	33.677	27.200	32.300
11. Ciutats i comunitats sostenibles: Taxa de privació greu d'habitatge per situació de pobresa (%)	2020	5,9	3,4	4,3
12. Consum i producció responsables: Productivitat material i consum domèstic de materials (Índex=100)	2019	223,6	215,8	135,9
13. Acció climàtica: Emissions de gasos d'efecte hivernacle (Tones de CO ₂ per càpita)	2020	5,2	5,9	7,5
14. Vida submarina: Espais aptes per al bany amb qualitat d'aigües excel·lents. Aigües marines (%)	2022	91,3	94,9 ⁽²⁾	88,3 ⁽²⁾
15. Vida terrestre: Superfície forestal (%)	2018	64,2	41,2	43,5
16. Pau, justícia i institucions sòlides: Despesa pública en Administració de justícia (€ per càpita)	2021	72,9	93,2 ⁽³⁾	100,8 ⁽³⁾
17. Aliança pels objectius: Ajut oficial al desenvolupament (% PIB)	2020	0,03	0,24	0,50

⁽¹⁾ 2019 ⁽²⁾ 2021 ⁽³⁾ 2020

www.idescat.cat/ods/ue

Trobareu les dades permanentment actualitzades a:

www.idescat.cat/ue

Fonts: Eurostat, Generalitat de Catalunya, Idescat, INE i ministeris.

Actualització de les dades: 27/01/2023

© Generalitat de Catalunya
Institut d'Estadística de Catalunya
ISSN: 2014-8593