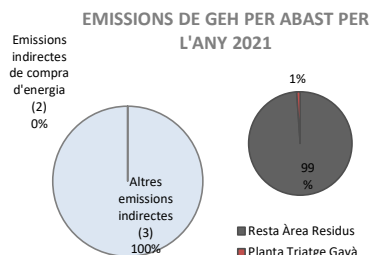


EMISSIONS DE GASOS AMB EFECTE D'HIVERNACLE - RESULTATS 2021

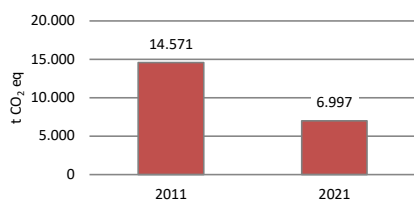
Planta de Triatge de Gavà (voluminosos)
Crta. Camí Antic de Barcelona a València, 08850
Gavà



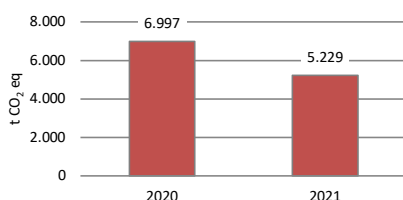
Any del càlcul	2021
Emissions directes (1) + Emissions indirectes de l'energia (2)	0 t CO ₂ eq
Altres emissions indirectes (3)	5.229 t CO ₂ eq
Indicador (1+2)	0 kg CO ₂ /t residu
Indicador (1+2+3)	89 kg CO ₂ /t residu
Emissions evitades	4.734 t CO ₂ eq
Emissions reduïdes	0,00 t CO ₂ eq




EMISSIONS DE GEH TOTAL



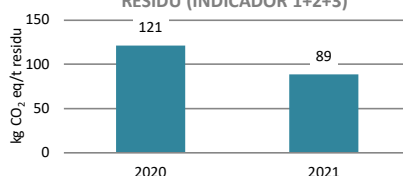
EMISSIONS DE GEH TOTAL



EMISSIONS DE GEH PER TONA DE RESIDU (INDICADOR 1+2)



EMISSIONS DE GEH PER TONA DE RESIDU (INDICADOR 1+2+3)



Abast	Fonts d'emissió	2020 (t CO ₂ eq)	2021 (t CO ₂ eq)	2021 (mitjana mix elèctric 2017-21)
1. EMISSIONS DIRECTES	Combustió estacionària	0	0	
	Gasoil	0	0	
	Fugitives (gasos refrigerants)	0	0	
	HFC-134a	0	0	
	Combustió mòbil (desplaçaments en flota pròpia)	0	0	
	Dièsel	0	0	
	TOTAL ABAST 1	0	0	
2. EMISSIONS INDIRECTES DE L'ENERGIA IMPORTADA (ELECTRICITAT, VAPOR I CALOR I FRED DE XARXA)	Consum elèctric	0	0	374
	Consum elèctric de planta i oficines	0	0	374
	TOTAL ABAST 2	0	0	374
ABAST 3. ALTRES EMISSIONS INDIRECTES	Transports (viatges comercials)	0	0	
	Vehicle privat	0,1	0,0	
	Transports (in itinere)	66	14	
	Vehicle privat	66	14,5	
	Béns comprats per l'organització	0,2	0,0	
	Consum material d'oficina	0,2	0,0	
	Serveis emprats per l'organització	6.930	5.214	
	Tractament de residus	6.488	4.944	
	Transport de residus	441	270	
	Consum d'aigua	2	1	
	TOTAL ABAST 3	6.997	5.229	
	Emissions de GEH total	6.997	5.229	5.603
	Indicador 1 + 2 Emissions de GEH per residu gestionat (kg CO ₂ /t residu)	0,0	0,0	6
	Indicador 1 + 2 + 3 Emissions de GEH per residu gestionat (kg CO ₂ /t residu)	121	89	95

CANVIS 2021

Les emissions han disminuït de forma rellevant, especialment en relació al tractament de residus. S'ha reduït la generació d'impropis voluminosos que van a dipòsit controlat, juntament amb el transport associat a aquests residus.

Indicador (1+2): Es manté el consum d'energia renovable i no s'imputen emissions directes, de manera que l'indicador és zero. Si s'inclouen les emissions indirectes l'indicador disminueix respecte de l'any anterior.