

# Dades bàsiques dels municipis metropolitans, 2015

ESTUDIS TERRITORIALS – DIRECCIÓ DE SERVEIS D'URBANISME

Ernest Ruiz, Montserrat Serrano

juliol 2015



## Índex

---

### Dades bàsiques dels municipis metropolitans: fitxes monogràfiques

AMB	Palma de Cervelló, la
Badalona	Papiol, el
Badia del Vallès	Prat de Llobregat, el
Barberà del Vallès	Ripollet
Barcelona	Sant Adrià de Besòs
Begues	Sant Andreu de la Barca
Castellbisbal	Sant Boi de Llobregat
Castelldefels	Sant Climent de Llobregat
Cerdanyola del Vallès	Sant Cugat del Vallès
Cervelló	Sant Feliu de Llobregat
Corbera de Llobregat	Sant Joan Despí
Cornellà de Llobregat	Sant Just Desvern
Esplugues de Llobregat	Sant Vicenç dels Horts
Gavà	Santa Coloma de Cervelló
Hospitalet de Llobregat, l'	Santa Coloma de Gramenet
Molins de Rei	Tiana
Montcada i Reixac	Torrelles de Llobregat
Montgat	Viladecans
Pallejà	

---

Superfície (km²) 634,7  
 Densitat de població (habitants/(km²)) 5.064

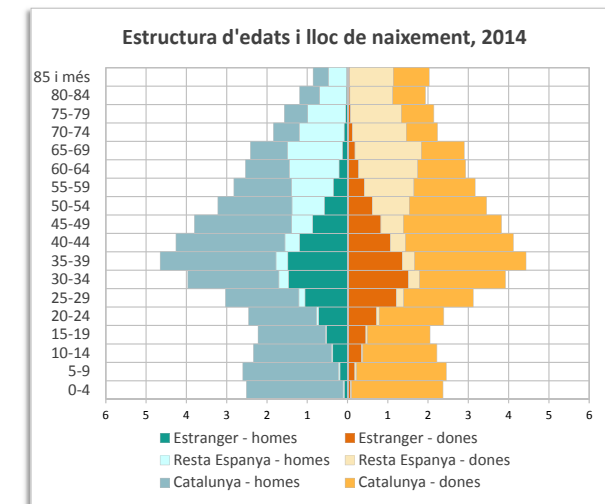
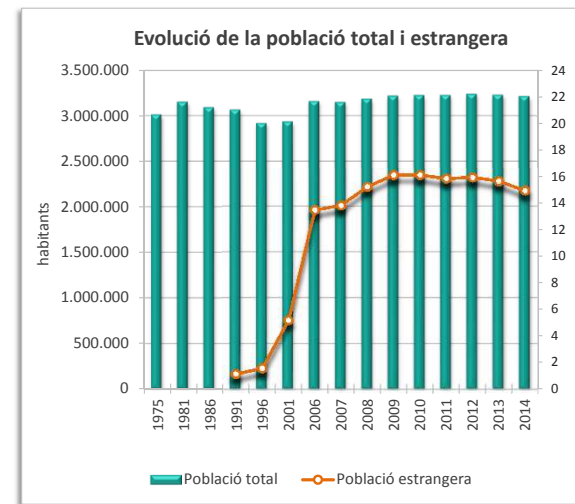
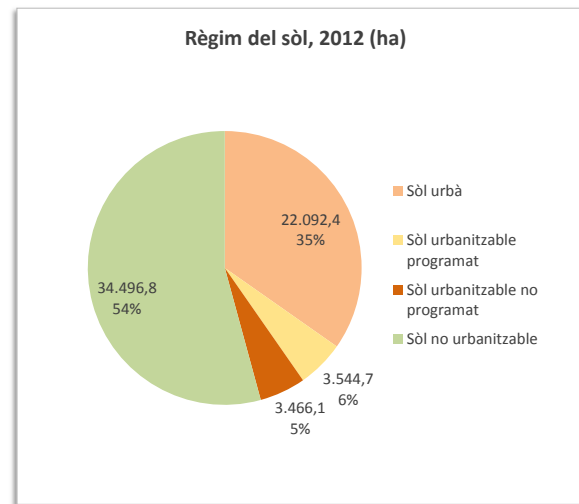
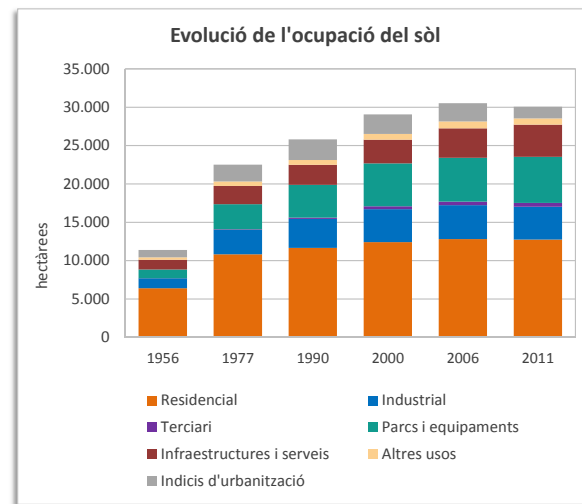
**Territori**

Superfície segons usos del sòl 2011 (ha)	63.839,9	Superfície segons planejament 2012 (ha)	63.600,0
Sòl ocupat (ha)	30.060,6	Sòl urbà (ha)	22.092,4
% Ocupació del sòl	47,1	Sòl urbanitzable programat (ha)	3.544,7
% Sòl residencial	42,4	Sòl urbanitzable no programat (ha)	3.466,1
% Sòl no residencial	43,7	Sòl no urbanitzable (ha)	34.496,8
% Sòl per a infraestructures i sistemes	13,9		
Densitat neta (habitants/ha sòl residencial)	252		

**Població**

Població 2014	3.214.211	Taxa de natalitat (%) *	9,2
Homes	1.551.566	Taxa de mortalitat (%) *	8,3
Dones	1.662.645	Índex sintètic de fecunditat *	1,3
Índex de masculinitat	93,3		
Creixement de població 2009-2014	-3.860	Població estrangera 2014	479.582
% Creixement de població 2009-2014	-0,1	% Població estrangera	14,9
% Població 0-14 anys	14,5	Homes	246.813
% Població 65 i més anys	19,1	Dones	232.769
Taxa de joventut (%)	8,3	% Població estrangera de nacionalitat europea	29,6
Índex d'envelliment	131,9	% Població estrangera de nacionalitat africana	13
Índex de sobreenvelliment	15,1	% Població estrangera de nacionalitat americana	35,8
Índex de dependència global	50,6	% Població estrangera de la resta del món	21,3

\* Les dades de les taxes de natalitat i mortalitat i de l'índex sintètic de fecunditat són de l'any 2013

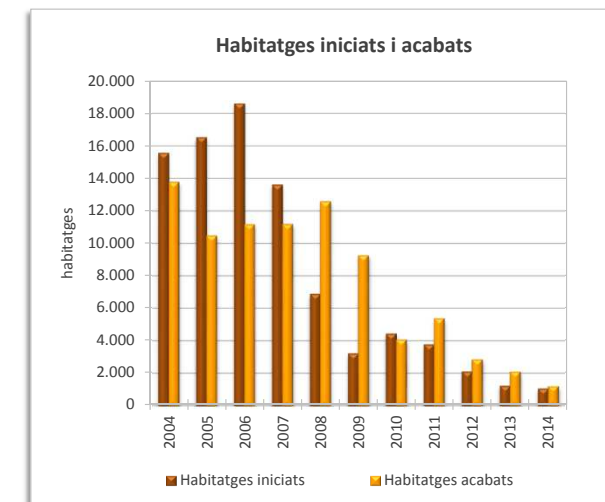
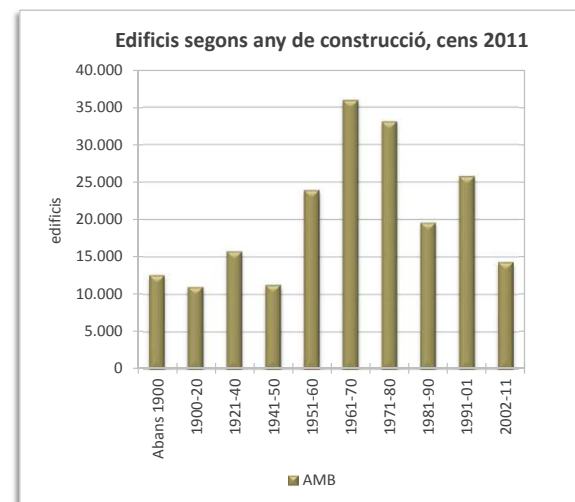
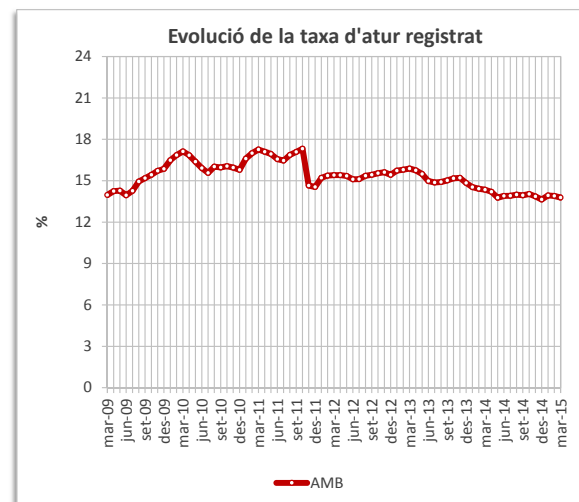
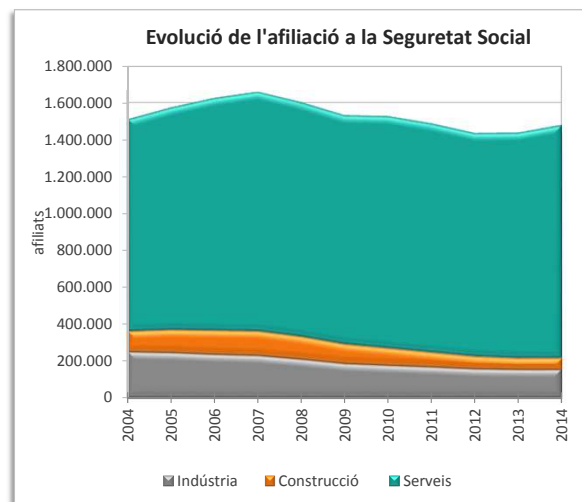


**Activitat econòmica**

Renda Familiar Disponible per càpita 2014 (€)	17.226	Atur registrat març 2015	230.560
Índex RFDP 2014 (RMB = 100)	108,8	Taxa d'atur	13,8
Població activa 2014	1.672.574	Atur masculí	112.532
Afiliació Seguretat Social desembre 2014	1.480.213	Atur femení	118.028
% Agricultura	0,1	Atur estranger masculí	22.682
% Indústria	10,4	Atur estranger femení	16.079
% Construcció	4,2	Atur jove masculí (<20 a 34 anys)	28.562
% Serveis	85,3	Atur jove femení (<20 a 34 anys)	28.058

**Edificis i habitatges**

Edificis destinats a habitatges 2011	202.864	Habitatges iniciats 2014	1.037
% edificis en mal estat o ruïnós	1,9	Habitatges acabats 2014	1.178
% edificis en estat deficient	8,5	Mitjana anual habitatges acabats 2004-2014	7.626
Habitatges familiars 2011	1.501.756	Habitatges HPO iniciats 2014	842
% habitatges principals	86,0	Habitatges HPO acabats 2014	864
% habitatges secundaris	4,1	Mitjana anual habitatges acabats HPO 2004-2014	2.192
% habitatges no principals buits	9,9		





Superfície (km<sup>2</sup>) 21,2  
 Densitat de població (habitants/(km<sup>2</sup>)) 10.246

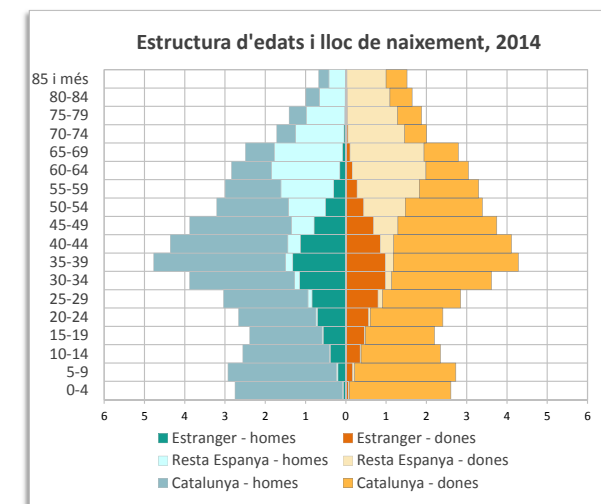
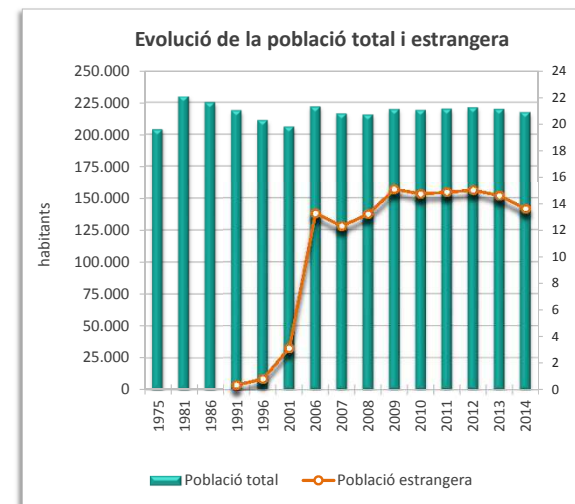
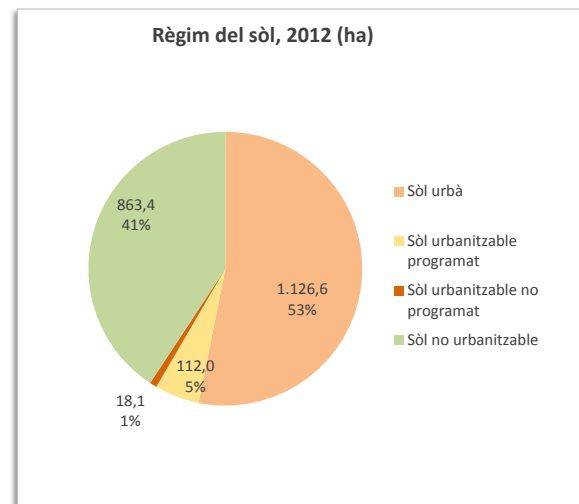
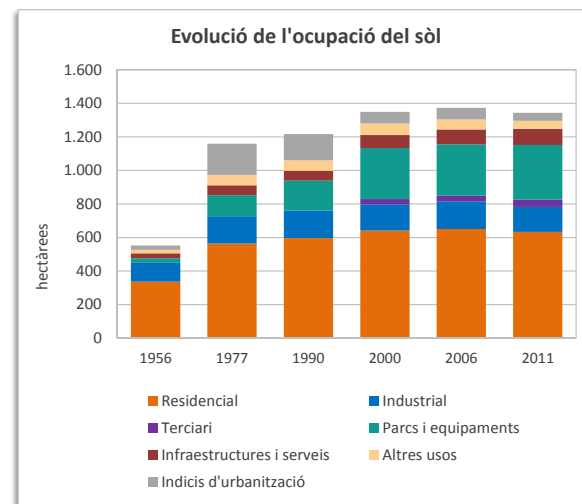
**Territori**

Superfície segons usos del sòl 2011 (ha)	2.110,5	Superfície segons planejament 2012 (ha)	2.120,0
Sòl ocupat (ha)	1.342,8	Sòl urbà (ha)	1.126,6
% Ocupació del sòl	63,6	Sòl urbanitzable programat (ha)	112,0
% Sòl residencial	47,2	Sòl urbanitzable no programat (ha)	18,1
% Sòl no residencial	45,7	Sòl no urbanitzable (ha)	863,4
% Sòl per a infraestructures i sistemes	7,1		
Densitat neta (habitants/ha sòl residencial)	343		

**Població**

Població 2014	217.210	Taxa de natalitat (%) *	9,4
Homes	107.587	Taxa de mortalitat (%) *	7,2
Dones	109.623	Índex sintètic de fecunditat *	1,4
Índex de masculinitat	98,1		
Creixement de població 2009-2014	-2.337	Població estrangera 2014	29.437
% Creixement de població 2009-2014	-1,1	% Població estrangera	13,6
% Població 0-14 anys	15,9	Homes	16.306
% Població 65 i més anys	17,1	Dones	13.131
Taxa de joventut (%)	8,7	% Població estrangera de nacionalitat europea	14,9
Índex d'envelliment	107,5	% Població estrangera de nacionalitat africana	23
Índex de sobreenvelliment	12,8	% Població estrangera de nacionalitat americana	23,9
Índex de dependència global	49,4	% Població estrangera de la resta del món	38,2

\* Les dades de les taxes de natalitat i mortalitat i de l'índex sintètic de fecunditat són de l'any 2013

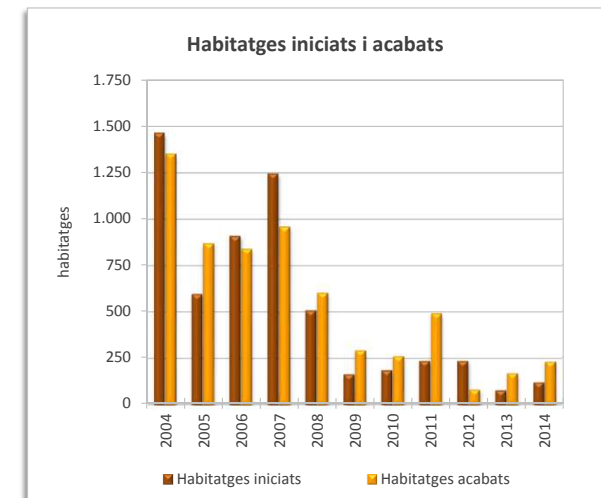
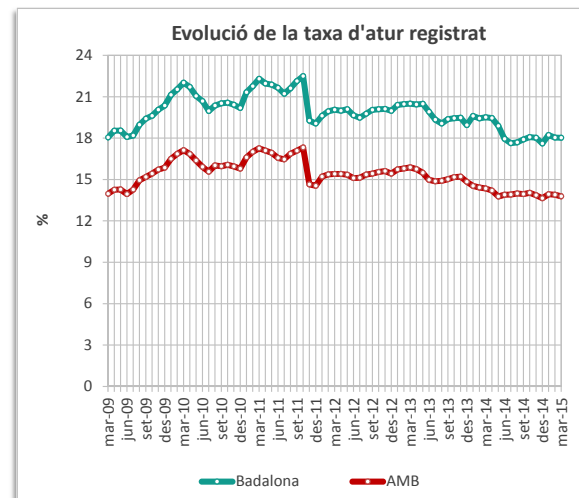
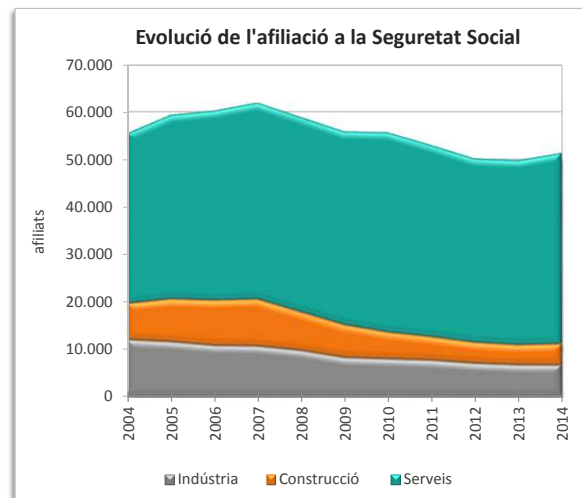


**Activitat econòmica**

Renda Familiar Disponible per càpita 2014 (€)	14.392	Atur registrat març 2015	20.369
Índex RFDP 2014 (RMB = 100)	90,9	Taxa d'atur	18,0
Població activa 2014	113.013	Atur masculí	10.047
Afiliació Seguretat Social desembre 2014	51.291	Atur femení	10.322
% Agricultura	0,0	Atur estranger masculí	1.878
% Indústria	12,9	Atur estranger femení	1.269
% Construcció	8,8	Atur jove masculí (<20 a 34 anys)	2.636
% Serveis	78,3	Atur jove femení (<20 a 34 anys)	2.454

**Edificis i habitatges**

Edificis destinats a habitatges 2011	14.721	Habitatges iniciats 2014	120
% edificis en mal estat o ruïnós	1,5	Habitatges acabats 2014	231
% edificis en estat deficient	6,3	Mitjana anual habitatges acabats 2004-2014	559
Habitatges familiars 2011	92.873	Habitatges HPO iniciats 2014	179
% habitatges principals	88,1	Habitatges HPO acabats 2014	2
% habitatges secundaris	2,4	Mitjana anual habitatges acabats HPO 2004-2014	82
% habitatges no principals buits	9,6		



Superfície (km²) 0,9  
 Densitat de població (habitants/(km²)) 15.059

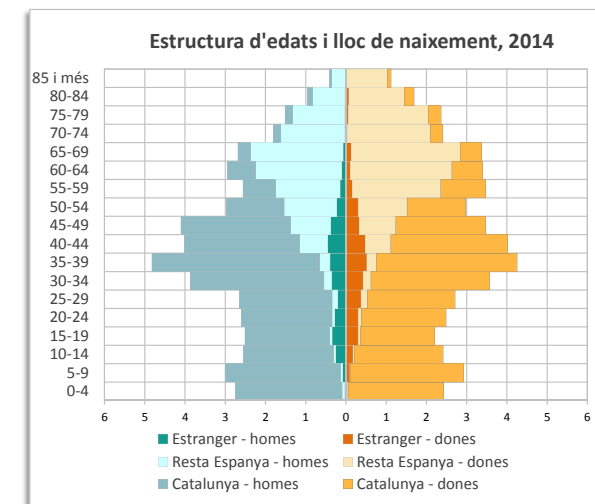
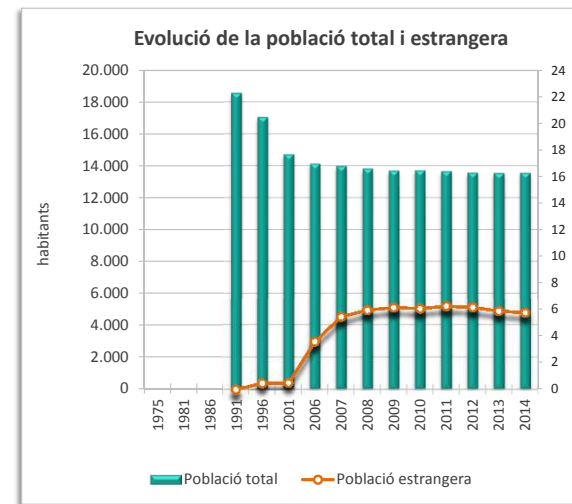
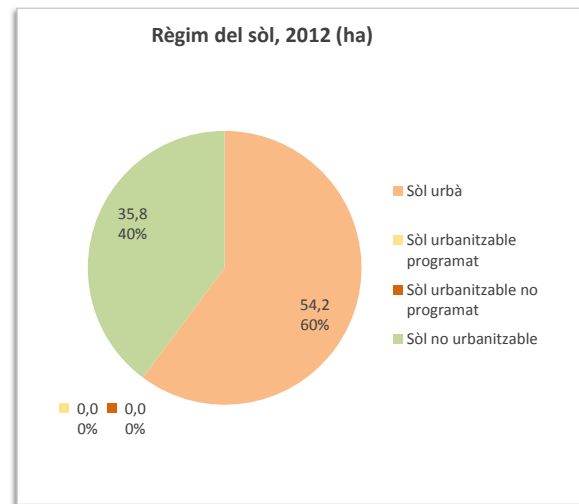
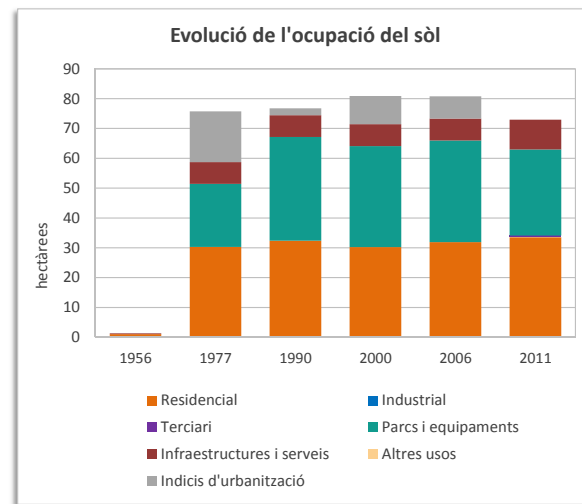
**Territori**

Superfície segons usos del sòl 2011 (ha)	90,8	Superfície segons planejament 2012 (ha)	90,0
Sòl ocupat (ha)	72,9	Sòl urbà (ha)	54,2
% Ocupació del sòl	80,3	Sòl urbanitzable programat (ha)	0,0
% Sòl residencial	45,9	Sòl urbanitzable no programat (ha)	0,0
% Sòl no residencial	40,5	Sòl no urbanitzable (ha)	35,8
% Sòl per a infraestructures i sistemes	13,6		
Densitat neta (habitants/ha sòl residencial)	405		

**Població**

Població 2014	13.553	Taxa de natalitat (%) *	8,8
Homes	6.603	Taxa de mortalitat (%) *	6,7
Dones	6.950	Índex sintètic de fecunditat *	1,3
Índex de masculinitat	95,0		
Creixement de població 2009-2014	-126	Població estrangera 2014	769
% Creixement de població 2009-2014	-0,9	% Població estrangera	5,7
% Població 0-14 anys	16,1	Homes	361
% Població 65 i més anys	18,3	Dones	408
Taxa de joventut (%)	8,9	% Població estrangera de nacionalitat europea	11,7
Índex d'envelliment	114,1	% Població estrangera de nacionalitat africana	64
Índex de sobreenvelliment	8,4	% Població estrangera de nacionalitat americana	21,5
Índex de dependència global	52,5	% Població estrangera de la resta del món	2,9

\* Les dades de les taxes de natalitat i mortalitat i de l'índex sintètic de fecunditat són de l'any 2013

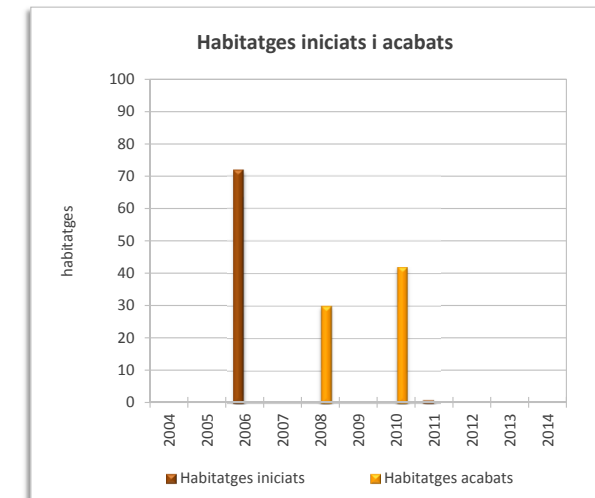
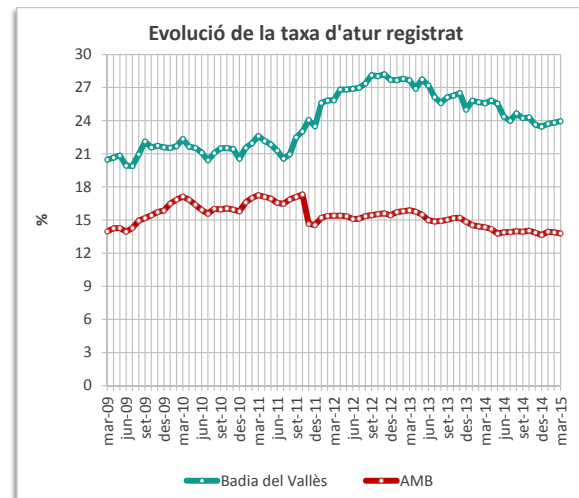
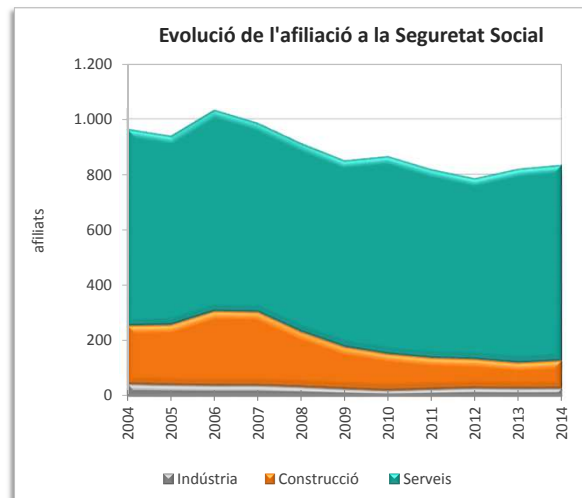


**Activitat econòmica**

Renda Familiar Disponible per càpita 2014 (€)	8.840	Atur registrat març 2015	1.639
Índex RFDP 2014 (RMB = 100)	55,9	Taxa d'atur	24,0
Població activa 2014	6.842	Atur masculí	807
Afiliació Seguretat Social desembre 2014	833	Atur femení	832
% Agricultura	0,0	Atur estranger masculí	75
% Indústria	3,2	Atur estranger femení	58
% Construcció	12,0	Atur jove masculí (<20 a 34 anys)	224
% Serveis	84,8	Atur jove femení (<20 a 34 anys)	204

**Edificis i habitatges**

Edificis destinats a habitatges 2011	202	Habitatges iniciats 2014	0
% edificis en mal estat o ruïnós	10,4	Habitatges acabats 2014	0
% edificis en estat deficient	7,9	Mitjana anual habitatges acabats 2004-2014	7
Habitatges familiars 2011	5.679	Habitatges HPO iniciats 2014	0
% habitatges principals	92,9	Habitatges HPO acabats 2014	0
% habitatges secundaris	0,9	Mitjana anual habitatges acabats HPO 2004-2014	7
% habitatges no principals buits	6,2		



Superfície (km²) 8,3  
 Densitat de població (habitants/(km²)) 3.922

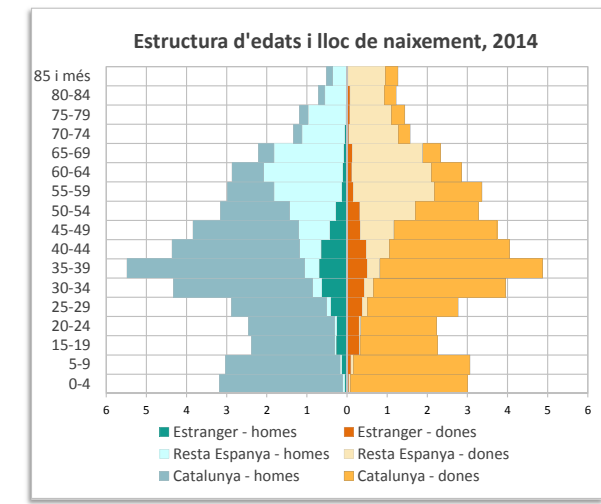
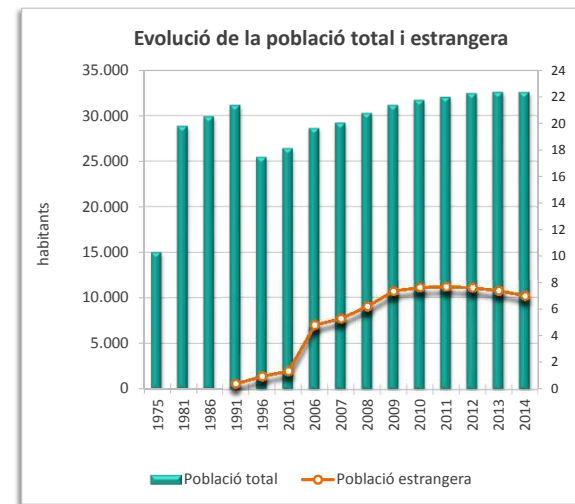
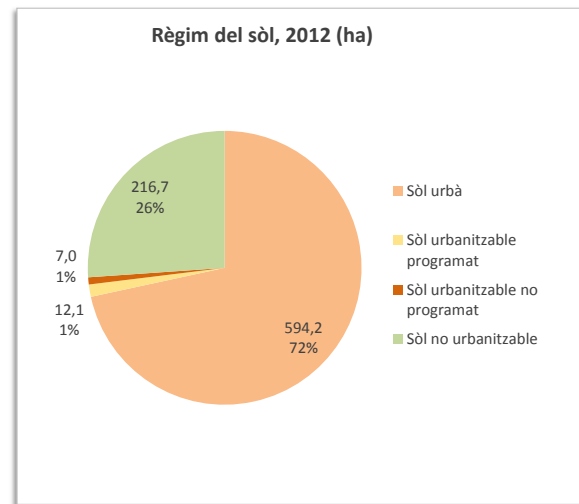
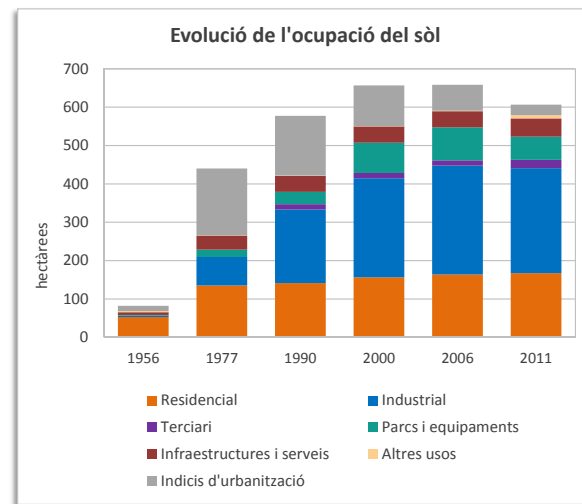
**Territori**

Superfície segons usos del sòl 2011 (ha)	831,2	Superfície segons planejament 2012 (ha)	830,0
Sòl ocupat (ha)	606,5	Sòl urbà (ha)	594,2
% Ocupació del sòl	73,0	Sòl urbanitzable programat (ha)	12,1
% Sòl residencial	27,6	Sòl urbanitzable no programat (ha)	7,0
% Sòl no residencial	64,5	Sòl no urbanitzable (ha)	216,7
% Sòl per a infraestructures i sistemes	7,9		
Densitat neta (habitants/ha sòl residencial)	194		

**Població**

Població 2014	32.550	Taxa de natalitat (%) *	10,8
Homes	16.120	Taxa de mortalitat (%) *	6,0
Dones	16.430	Índex sintètic de fecunditat *	1,5
Índex de masculinitat	98,1		
Creixement de població 2009-2014	1.406	Població estrangera 2014	2.279
% Creixement de població 2009-2014	4,5	% Població estrangera	7,0
% Població 0-14 anys	17,4	Homes	1.111
% Població 65 i més anys	13,7	Dones	1.168
Taxa de joventut (%)	8,3	% Població estrangera de nacionalitat europea	25,4
Índex d'envelliment	79,1	% Població estrangera de nacionalitat africana	23
Índex de sobreenvelliment	13,0	% Població estrangera de nacionalitat americana	32,9
Índex de dependència global	45,2	% Població estrangera de la resta del món	18,8

\* Les dades de les taxes de natalitat i mortalitat i de l'índex sintètic de fecunditat són de l'any 2013

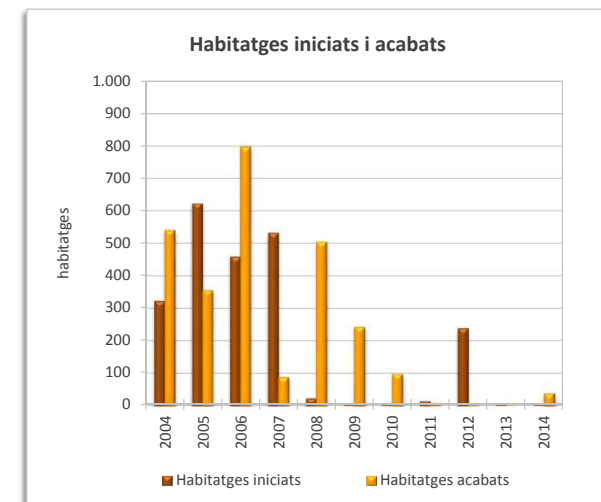
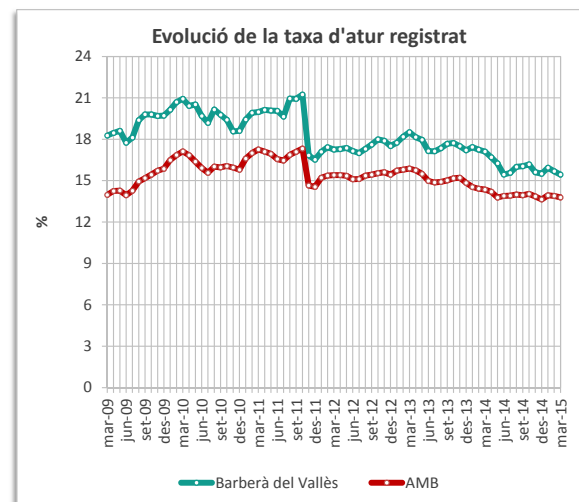
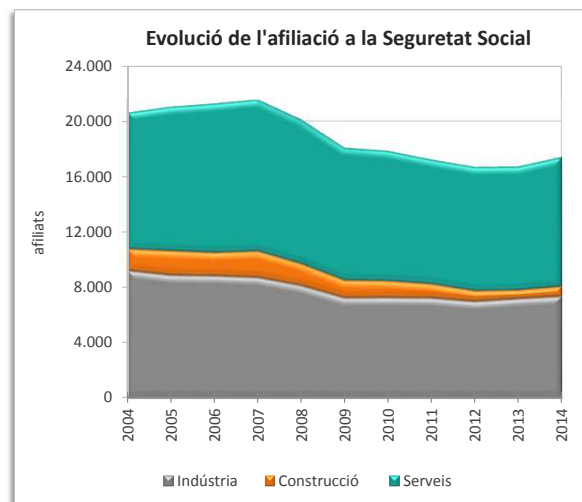


**Activitat econòmica**

Renda Familiar Disponible per càpita 2014 (€)	11.687	Atur registrat març 2015	2.712
Índex RFDP 2014 (RMB = 100)	73,8	Taxa d'atur	15,4
Població activa 2014	17.567	Atur masculí	1.270
Afiliació Seguretat Social desembre 2014	17.406	Atur femení	1.442
% Agricultura	0,0	Atur estranger masculí	132
% Indústria	42,1	Atur estranger femení	102
% Construcció	4,1	Atur jove masculí (<20 a 34 anys)	329
% Serveis	53,7	Atur jove femení (<20 a 34 anys)	289

**Edificis i habitatges**

Edificis destinats a habitatges 2011	3.153	Habitatges iniciats 2014	3
% edificis en mal estat o ruïnós	0,6	Habitatges acabats 2014	37
% edificis en estat deficient	4,3	Mitjana anual habitatges acabats 2004-2014	243
Habitatges familiars 2011	13.233	Habitatges HPO iniciats 2014	0
% habitatges principals	91,8	Habitatges HPO acabats 2014	0
% habitatges secundaris	1,4	Mitjana anual habitatges acabats HPO 2004-2014	25
% habitatges no principals buits	6,8		



Superfície (km²)	100,3
Densitat de població (habitants/(km²))	15.976

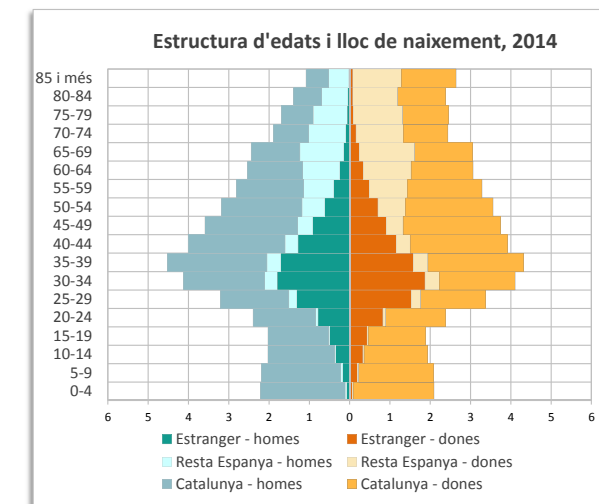
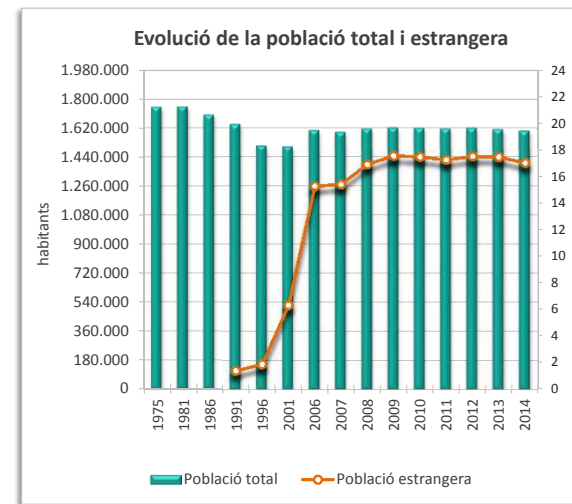
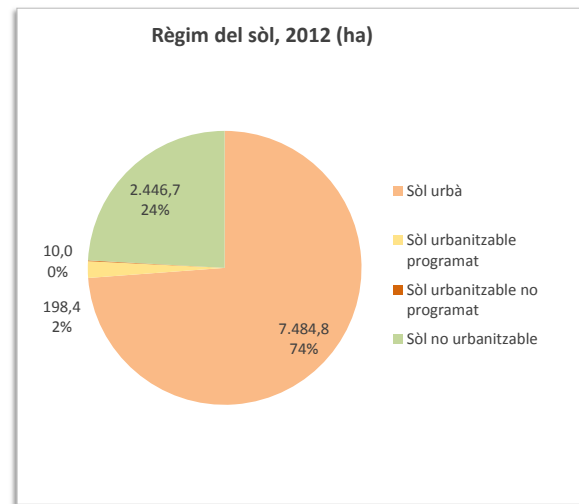
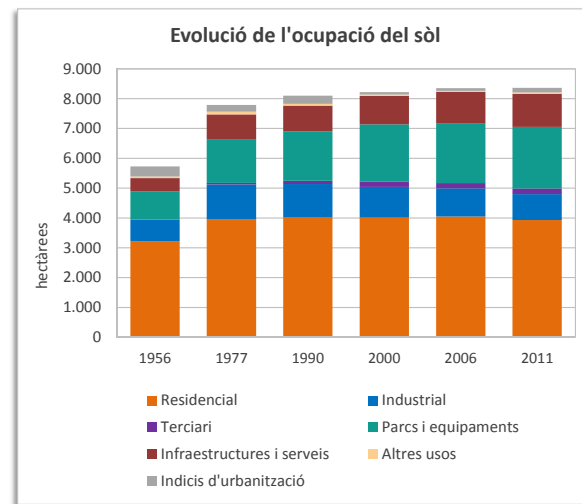
**Territori**

Superfície segons usos del sòl 2011 (ha)	10.188,7	Superfície segons planejament 2012 (ha)	10.140,0
Sòl ocupat (ha)	8.364,1	Sòl urbà (ha)	7.484,8
% Ocupació del sòl	82,1	Sòl urbanitzable programat (ha)	198,4
% Sòl residencial	47,0	Sòl urbanitzable no programat (ha)	10,0
% Sòl no residencial	39,7	Sòl no urbanitzable (ha)	2.446,7
% Sòl per a infraestructures i sistemes	13,3		
Densitat neta (habitants/ha sòl residencial)	408		

**Població**

Població 2014	1.602.386	Taxa de natalitat (%) *	8,7
Homes	758.316	Taxa de mortalitat (%) *	9,5
Dones	844.070	Índex sintètic de fecunditat *	1,3
Índex de masculinitat	89,8		
Creixement de població 2009-2014	-19.151	Població estrangera 2014	273.121
% Creixement de població 2009-2014	-1,2	% Població estrangera	17,0
% Població 0-14 anys	12,5	Homes	138.957
% Població 65 i més anys	21,5	Dones	134.164
Taxa de joventut (%)	7,9	% Població estrangera de nacionalitat europea	35,2
Índex d'envelliment	171,2	% Població estrangera de nacionalitat africana	7
Índex de sobreenvelliment	17,3	% Població estrangera de nacionalitat americana	35,3
Índex de dependència global	51,5	% Població estrangera de la resta del món	22,2

\* Les dades de les taxes de natalitat i mortalitat i de l'índex sintètic de fecunditat són de l'any 2013

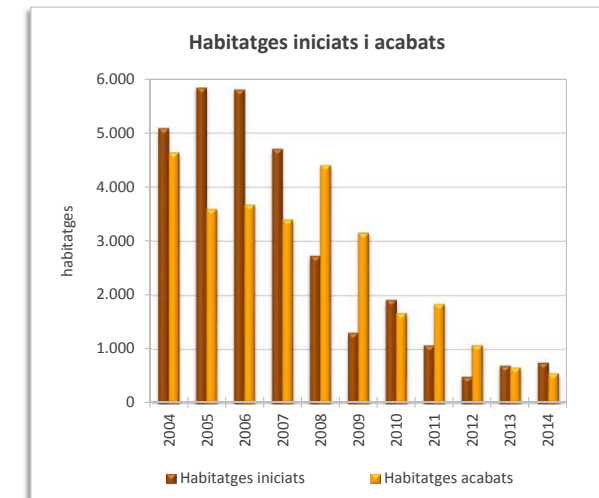
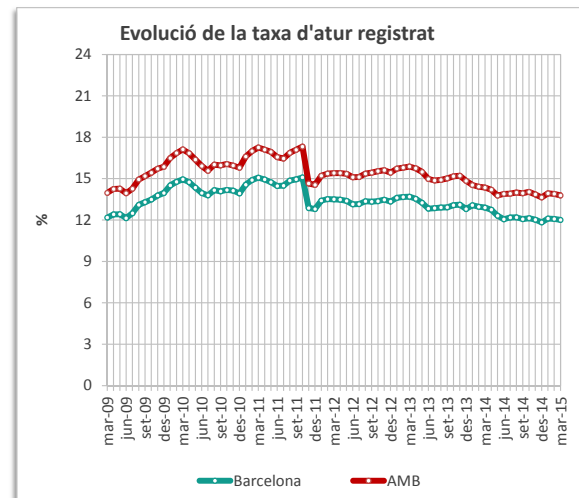
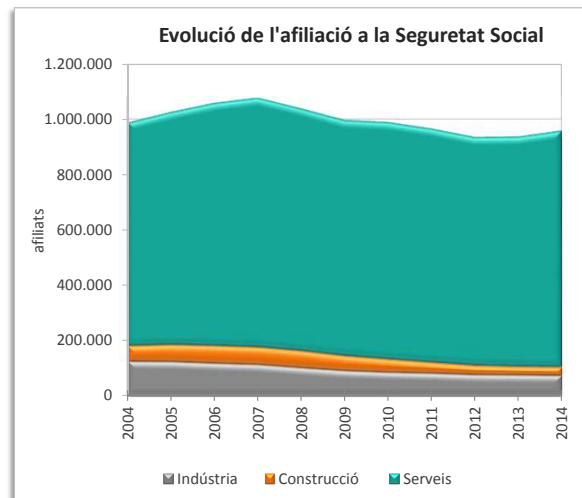


**Activitat econòmica**

Renda Familiar Disponible per càpita 2014 (€)	20.268	Atur registrat març 2015	99.768
Índex RFDP 2014 (RMB = 100)	128,0	Taxa d'atur	12,0
Població activa 2014	830.872	Atur masculí	49.199
Afiliació Seguretat Social desembre 2014	959.393	Atur femení	50.569
% Agricultura	0,0	Atur estranger masculí	10.375
% Indústria	7,8	Atur estranger femení	7.411
% Construcció	3,1	Atur jove masculí (<20 a 34 anys)	12.023
% Serveis	89,1	Atur jove femení (<20 a 34 anys)	11.803

**Edificis i habitatges**

Edificis destinats a habitatges 2011	69.830	Habitatges iniciats 2014	752
% edificis en mal estat o ruïnós	2,4	Habitatges acabats 2014	555
% edificis en estat deficient	11,6	Mitjana anual habitatges acabats 2004-2014	2.606
Habitatges familiars 2011	811.106	Habitatges HPO iniciats 2014	305
% habitatges principals	84,3	Habitatges HPO acabats 2014	378
% habitatges secundaris	4,8	Mitjana anual habitatges acabats HPO 2004-2014	993
% habitatges no principals buits	10,9		





Superfície (km²)	50,4
Densitat de població (habitants/(km²))	131

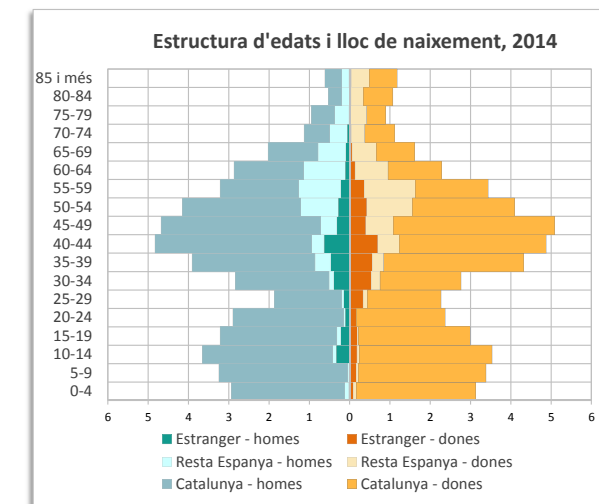
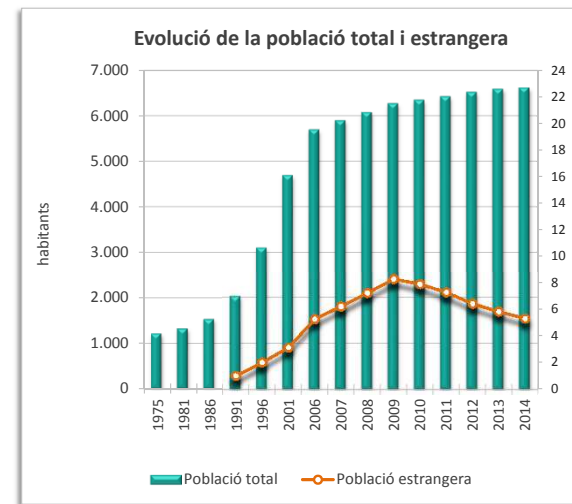
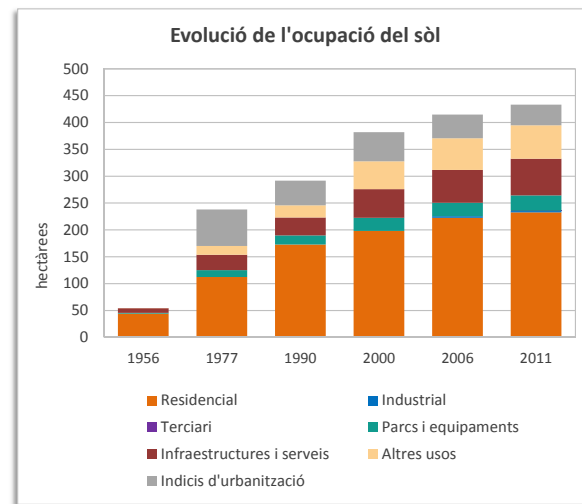
**Territori**

Superfície segons usos del sòl 2011 (ha)	5.045,0	Superfície segons planejament 2012 (ha)	5.040,0
Sòl ocupat (ha)	433,4	Sòl urbà (ha)	289,4
% Ocupació del sòl	8,6	Sòl urbanitzable programat (ha)	84,6
% Sòl residencial	53,7	Sòl urbanitzable no programat (ha)	8,9
% Sòl no residencial	30,6	Sòl no urbanitzable (ha)	4.657,2
% Sòl per a infraestructures i sistemes	15,7		
Densitat neta (habitants/ha sòl residencial)	28		

**Població**

Població 2014	6.620	Taxa de natalitat (%) *	7,7
Homes	3.282	Taxa de mortalitat (%) *	4,2
Dones	3.338	Índex sintètic de fecunditat *	1,1
Índex de masculinitat	98,3		
Creixement de població 2009-2014	349	Població estrangera 2014	354
% Creixement de població 2009-2014	5,6	% Població estrangera	5,3
% Població 0-14 anys	19,9	Homes	163
% Població 65 i més anys	11,1	Dones	191
Taxa de joventut (%)	10,0	% Població estrangera de nacionalitat europea	50,0
Índex d'envelliment	56,0	% Població estrangera de nacionalitat africana	8
Índex de sobreenvelliment	16,1	% Població estrangera de nacionalitat americana	37,3
Índex de dependència global	45,0	% Població estrangera de la resta del món	5,1

\* Les dades de les taxes de natalitat i mortalitat i de l'índex sintètic de fecunditat són de l'any 2013

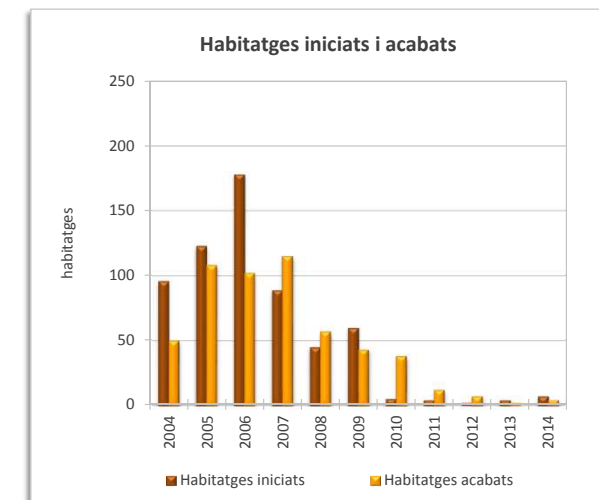
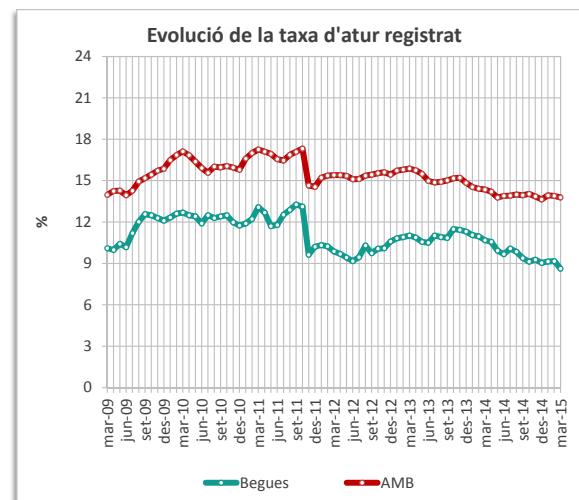
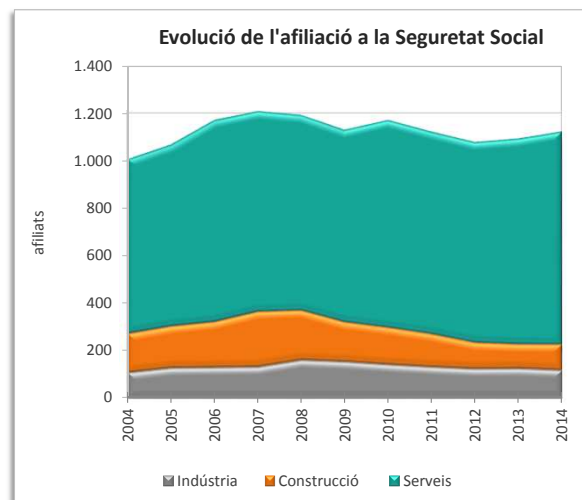


**Activitat econòmica**

Renda Familiar Disponible per càpita 2014 (€)	16.418	Atur registrat març 2015	301
Índex RFDP 2014 (RMB = 100)	103,7	Taxa d'atur	8,6
Població activa 2014	3.490	Atur masculí	144
Afiliació Seguretat Social desembre 2014	1.134	Atur femení	157
% Agricultura	1,1	Atur estranger masculí	6
% Indústria	10,2	Atur estranger femení	8
% Construcció	9,6	Atur jove masculí (<20 a 34 anys)	33
% Serveis	79,1	Atur jove femení (<20 a 34 anys)	22

**Edificis i habitatges**

Edificis destinats a habitatges 2011	2.011	Habitatges iniciats 2014	7
% edificis en mal estat o ruïnós	0,5	Habitatges acabats 2014	4
% edificis en estat deficient	2,7	Mitjana anual habitatges acabats 2004-2014	49
Habitatges familiars 2011	2.906	Habitatges HPO iniciats 2014	0
% habitatges principals	77,9	Habitatges HPO acabats 2014	0
% habitatges secundaris	13,1	Mitjana anual habitatges acabats HPO 2004-2014	5
% habitatges no principals buits	9,0		

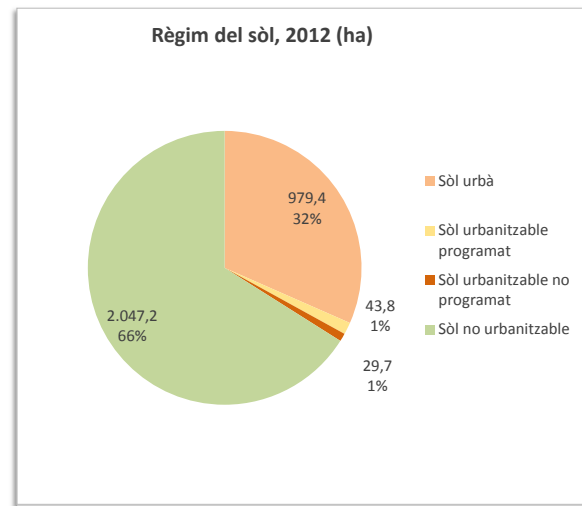
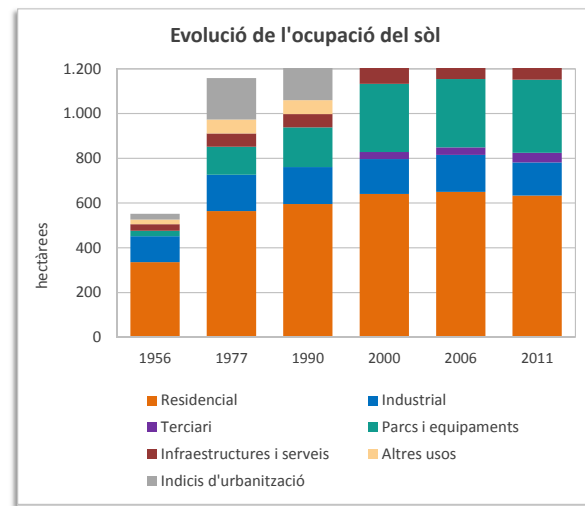




Superfície (km²)	31,1
Densitat de població (habitants/(km²))	400

**Territori**

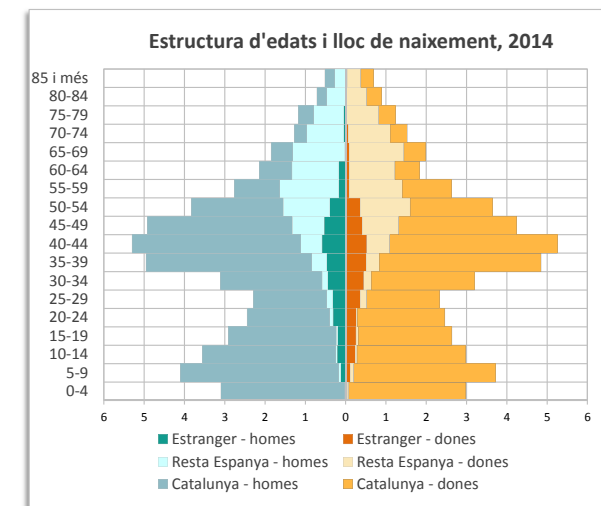
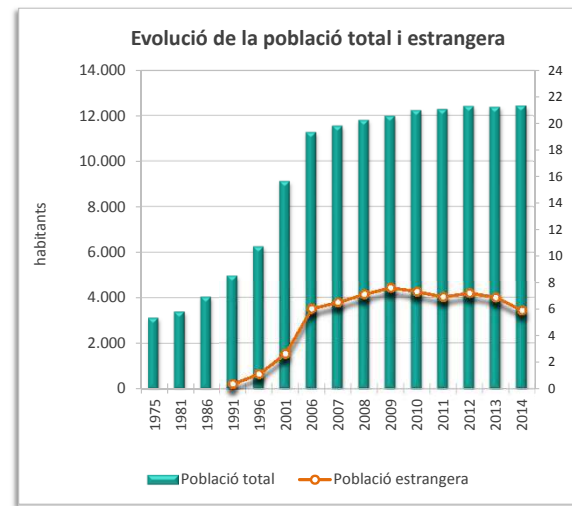
Superfície segons usos del sòl 2011 (ha)	3.114,8	Superfície segons planejament 2012 (ha)	3.100,0
Sòl ocupat (ha)	966,3	Sòl urbà (ha)	979,4
% Ocupació del sòl	31,0	Sòl urbanitzable programat (ha)	43,8
% Sòl residencial	25,9	Sòl urbanitzable no programat (ha)	29,7
% Sòl no residencial	60,1	Sòl no urbanitzable (ha)	2.047,2
% Sòl per a infraestructures i sistemes	14,0		
Densitat neta (habitants/ha sòl residencial)	50		



**Població**

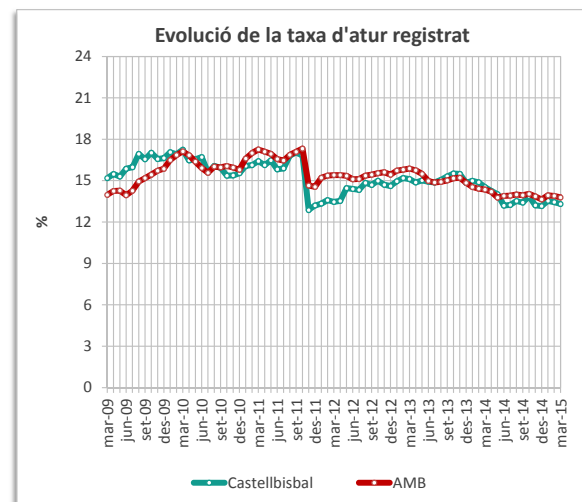
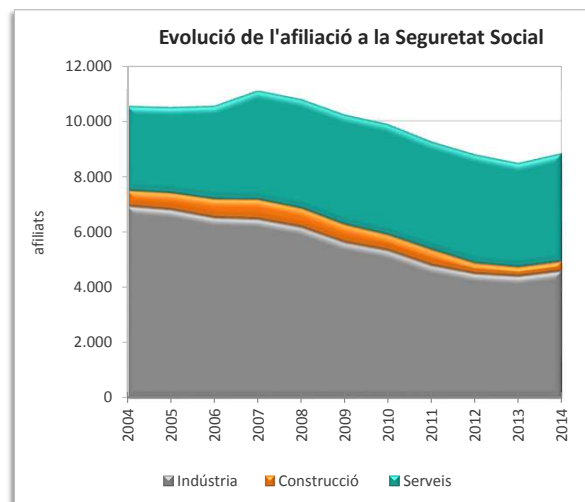
Població 2014	12.434	Taxa de natalitat (%) *	10,3
Homes	6.331	Taxa de mortalitat (%) *	4,3
Dones	6.103	Índex sintètic de fecunditat *	1,4
Índex de masculinitat	103,7		
Creixement de població 2009-2014	457	Població estrangera 2014	735
% Creixement de població 2009-2014	3,8	% Població estrangera	5,9
% Població 0-14 anys	20,4	Homes	384
% Població 65 i més anys	11,9	Dones	351
Taxa de joventut (%)	9,4	% Població estrangera de nacionalitat europea	33,1
Índex d'envelliment	58,0	% Població estrangera de nacionalitat africana	30
Índex de sobreenvelliment	10,2	% Població estrangera de nacionalitat americana	31,0
Índex de dependència global	47,7	% Població estrangera de la resta del món	5,7

\* Les dades de les taxes de natalitat i mortalitat i de l'índex sintètic de fecunditat són de l'any 2013



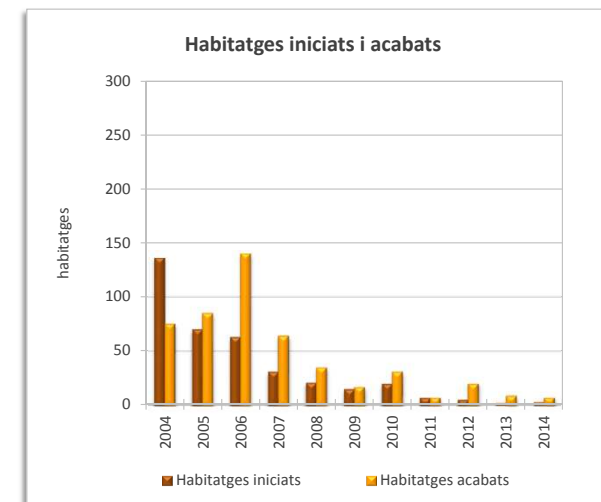
**Activitat econòmica**

Renda Familiar Disponible per càpita 2014 (€)	13.277	Atur registrat març 2015	880
Índex RFDP 2014 (RMB = 100)	83,9	Taxa d'atur	13,3
Població activa 2014	6.612	Atur masculí	388
Afiliació Seguretat Social desembre 2014	8.854	Atur femení	492
% Agricultura	0,1	Atur estranger masculí	58
% Indústria	51,8	Atur estranger femení	36
% Construcció	3,9	Atur jove masculí (<20 a 34 anys)	113
% Serveis	44,2	Atur jove femení (<20 a 34 anys)	96



**Edificis i habitatges**

Edificis destinats a habitatges 2011	2.855	Habitatges iniciats 2014	3
% edificis en mal estat o ruïnós	0,6	Habitatges acabats 2014	7
% edificis en estat deficient	1,8	Mitjana anual habitatges acabats 2004-2014	45
Habitatges familiars 2011	5.247	Habitatges HPO iniciats 2014	0
% habitatges principals	81,1	Habitatges HPO acabats 2014	0
% habitatges secundaris	15,7	Mitjana anual habitatges acabats HPO 2004-2014	0
% habitatges no principals buits	3,2		



Superfície (km²)	12,8
Densitat de població (habitants/km²)	4.942

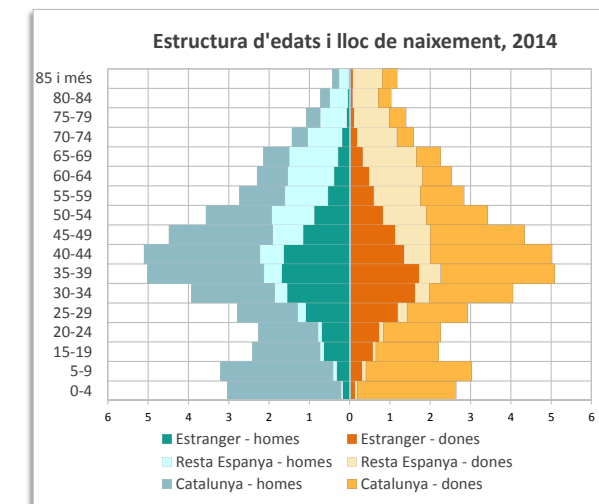
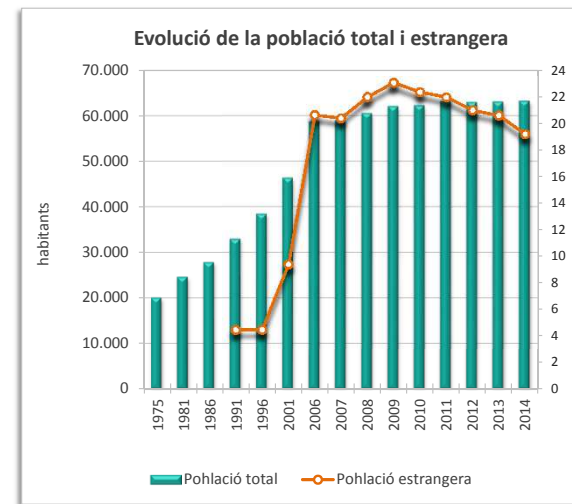
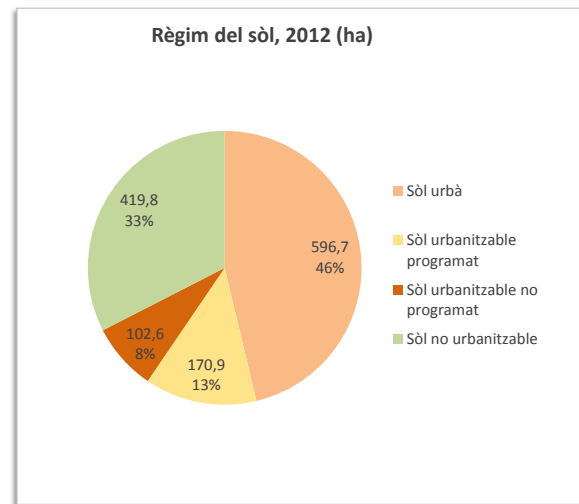
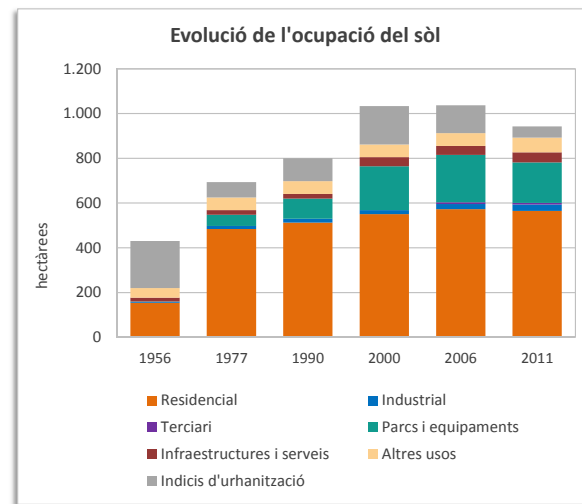
**Territori**

Superfície segons usos del sòl 2011 (ha)	1.290,2	Superfície segons planejament 2012 (ha)	1.290,0
Sòl ocupat (ha)	942,9	Sòl urbà (ha)	596,7
% Ocupació del sòl	73,1	Sòl urbanitzable programat (ha)	170,9
% Sòl residencial	59,9	Sòl urbanitzable no programat (ha)	102,6
% Sòl no residencial	35,3	Sòl no urbanitzable (ha)	419,8
% Sòl per a infraestructures i sistemes	4,8		
Densitat neta (habitants/ha sòl residencial)	112		

**Població**

Població 2014	63.255	Taxa de natalitat (%) *	9,5
Homes	31.286	Taxa de mortalitat (%) *	6,1
Dones	31.969	Índex sintètic de fecunditat *	1,3
Índex de masculinitat	97,9		
Creixement de població 2009-2014	1.175	Població estrangera 2014	19
% Creixement de població 2009-2014	1,9	% Població estrangera	6.294,0
% Població 0-14 anys	17,4	Homes	5.863
% Població 65 i més anys	13,3	Dones	62
Taxa de joventut (%)	8,2	% Població estrangera de nacionalitat europea	7,1
Índex d'envelliment	76,1	% Població estrangera de nacionalitat africana	24
Índex de sobreenvelliment	12,0	% Població estrangera de nacionalitat americana	7,3
Índex de dependència global	44,3	% Població estrangera de la resta del món	0,0

\* Les dades de les taxes de natalitat i mortalitat i de l'índex sintètic de fecunditat són de l'any 2013

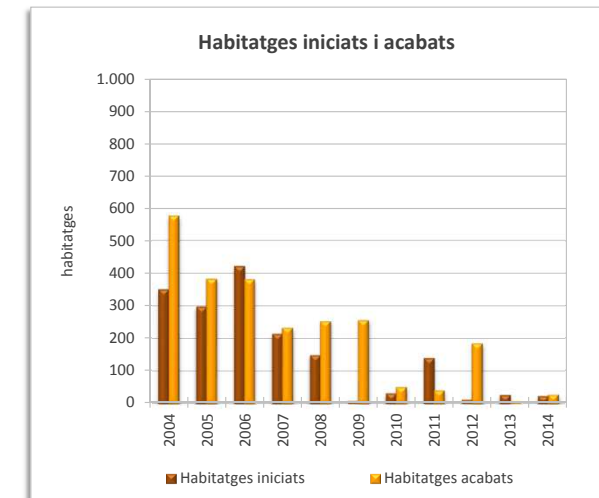
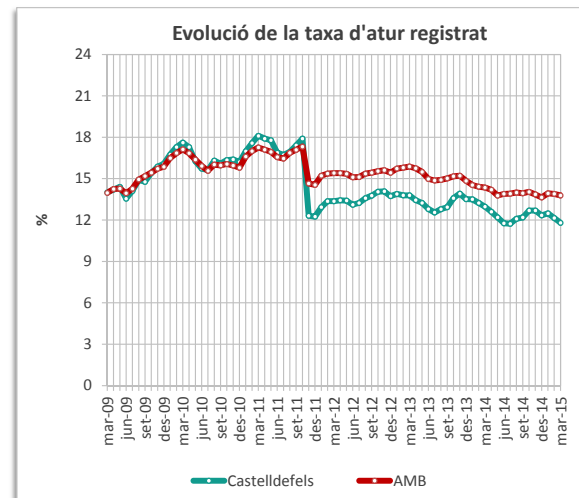
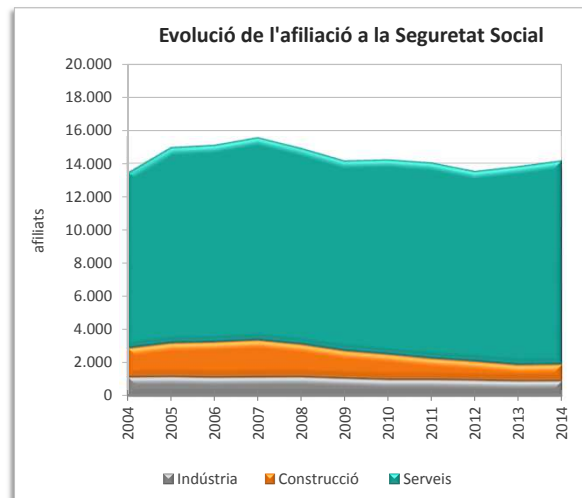


**Activitat econòmica**

Renda Familiar Disponihle per càpita 2014 (€)	15.692	Atur registrat març 2015	4.101
Índex RFDP 2014 (RMh = 100)	99,1	Taxa d'atur	11,8
Població activa 2014	34.743	Atur masculí	1.871
Afiliació Seguretat Social desembre 2014	14.170	Atur femení	2.230
% Agricultura	0,1	Atur estranger masculí	412
% Indústria	6,4	Atur estranger femení	376
% Construcció	7,0	Atur jove masculí (<20 a 34 anys)	450
% Serveis	86,5	Atur jove femení (<20 a 34 anys)	497

**Edificis i habitatges**

Edificis destinats a habitatges 2011	7.100	Habitatges iniciats 2014	23
% edificis en mal estat o ruïnós	2,0	Habitatges acabats 2014	27
% edificis en estat deficient	10,7	Mitjana anual habitatges acabats 2004-2014	217
Habitatges familiars 2011	32.214	Habitatges HPO iniciats 2014	0
% habitatges principals	72,6	Habitatges HPO acabats 2014	0
% habitatges secundaris	14,0	Mitjana anual habitatges acabats HPO 2004-2014	37
% habitatges no principals huits	13,3		



Superfície (km²) 30,6  
 Densitat de població (habitants/(km²)) 1.876

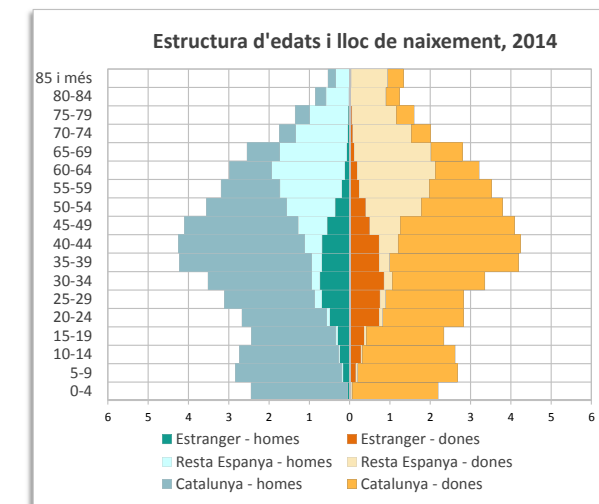
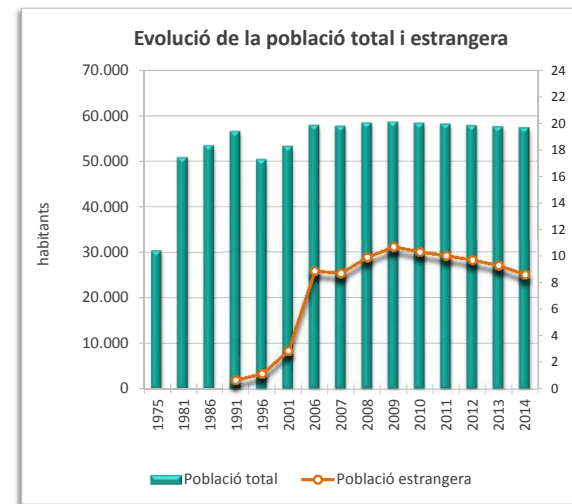
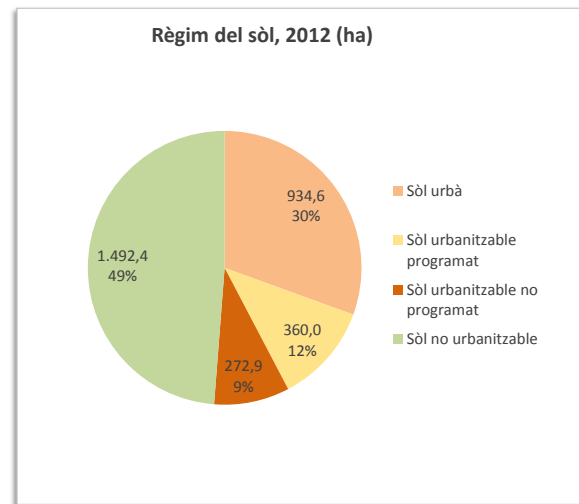
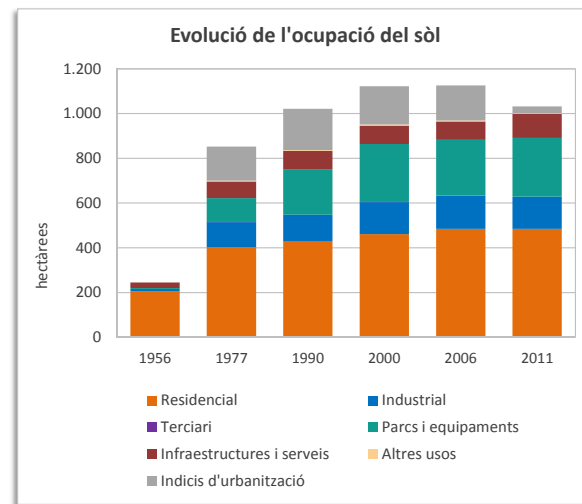
## Territori

Superfície segons usos del sòl 2011 (ha)	3.061,9	Superfície segons planejament 2012 (ha)	3.060,0
Sòl ocupat (ha)	1.031,9	Sòl urbà (ha)	934,6
% Ocupació del sòl	33,7	Sòl urbanitzable programat (ha)	360,0
% Sòl residencial	47,0	Sòl urbanitzable no programat (ha)	272,9
% Sòl no residencial	42,5	Sòl no urbanitzable (ha)	1.492,4
% Sòl per a infraestructures i sistemes	10,5		
Densitat neta (habitants/ha sòl residencial)	118		

## Població

Població 2014	57.402	Taxa de natalitat (%) *	8,1
Homes	28.192	Taxa de mortalitat (%) *	6,0
Dones	29.210	Índex sintètic de fecunditat *	1,2
Índex de masculinitat	96,5		
Creixement de població 2009-2014	-1.345	Població estrangera 2014	4.914
% Creixement de població 2009-2014	-2,3	% Població estrangera	8,6
% Població 0-14 anys	15,5	Homes	2.326
% Població 65 i més anys	16,0	Dones	2.588
Taxa de joventut (%)	9,2	% Població estrangera de nacionalitat europea	29,3
Índex d'envelliment	103,3	% Població estrangera de nacionalitat africana	15
Índex de sobreenvelliment	11,7	% Població estrangera de nacionalitat americana	41,8
Índex de dependència global	46,1	% Població estrangera de la resta del món	13,8

\* Les dades de les taxes de natalitat i mortalitat i de l'índex sintètic de fecunditat són de l'any 2013

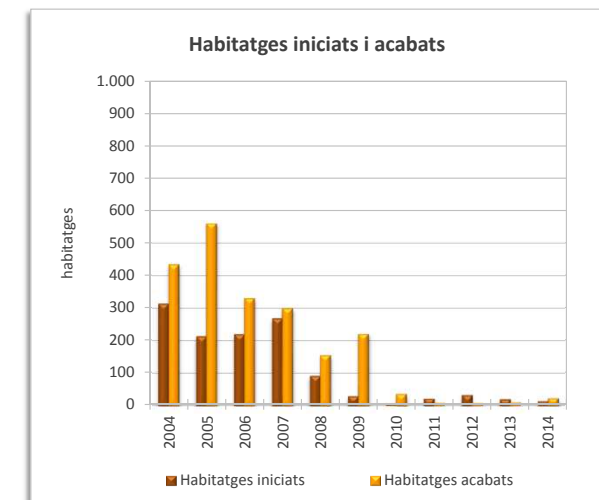
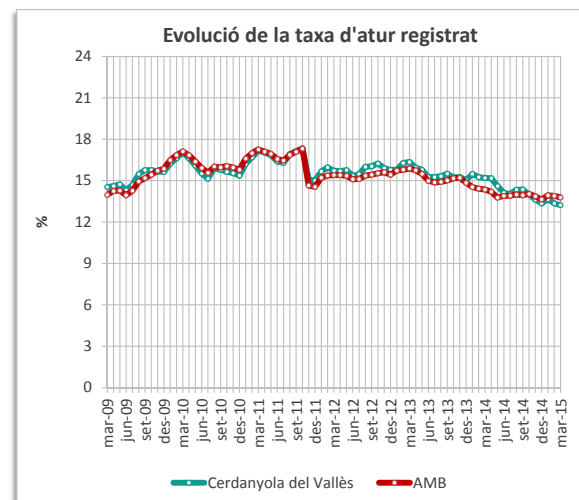
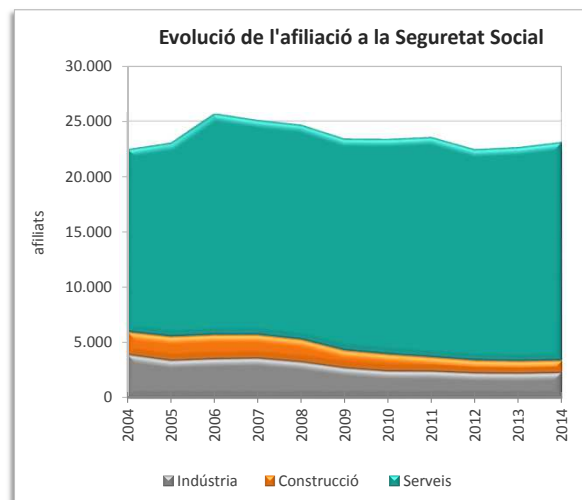


## Activitat econòmica

Renda Familiar Disponible per càpita 2014 (€)	13.268	Atur registrat març 2015	4.010
Índex RFDP 2014 (RMB = 100)	83,8	Taxa d'atur	13,2
Població activa 2014	30.311	Atur masculí	1.765
Afiliació Seguretat Social desembre 2014	23.107	Atur femení	2.245
% Agricultura	0,0	Atur estranger masculí	224
% Indústria	9,9	Atur estranger femení	210
% Construcció	4,7	Atur jove masculí (<20 a 34 anys)	472
% Serveis	85,3	Atur jove femení (<20 a 34 anys)	476

## Edificis i habitatges

Edificis destinats a habitatges 2011	7.034	Habitatges iniciats 2014	13
% edificis en mal estat o ruïnós	1,0	Habitatges acabats 2014	22
% edificis en estat deficient	4,5	Mitjana anual habitatges acabats 2004-2014	189
Habitatges familiars 2011	25.300	Habitatges HPO iniciats 2014	0
% habitatges principals	84,3	Habitatges HPO acabats 2014	0
% habitatges secundaris	1,7	Mitjana anual habitatges acabats HPO 2004-2014	47
% habitatges no principals buits	14,0		

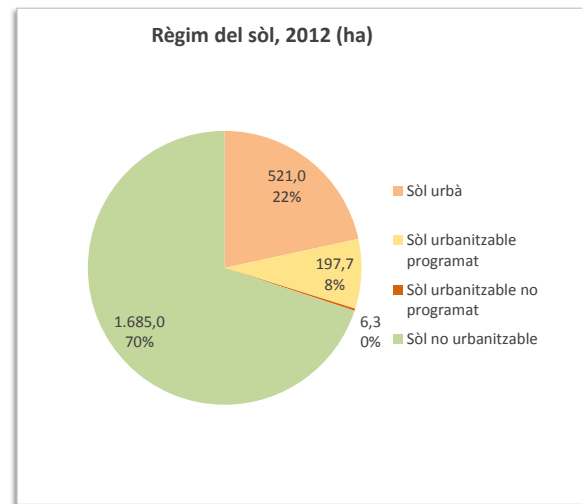
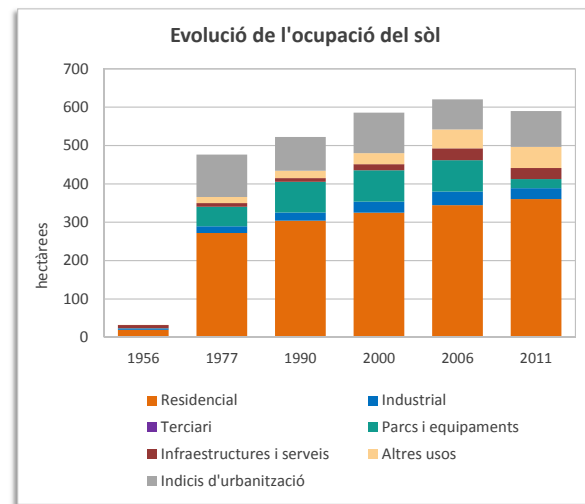




Superfície (km²)	24,2
Densitat de població (habitants/(km²))	364

**Territori**

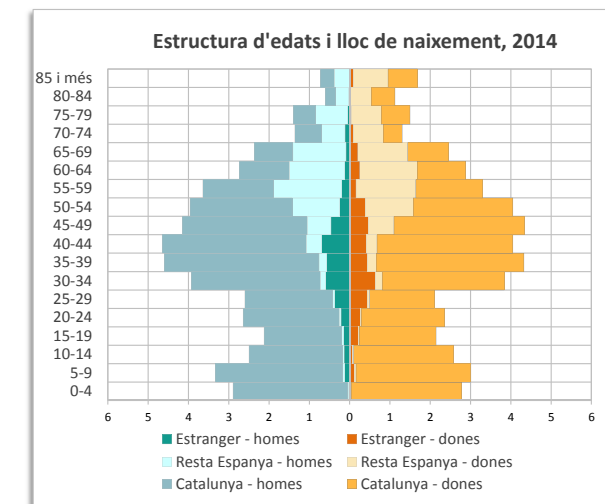
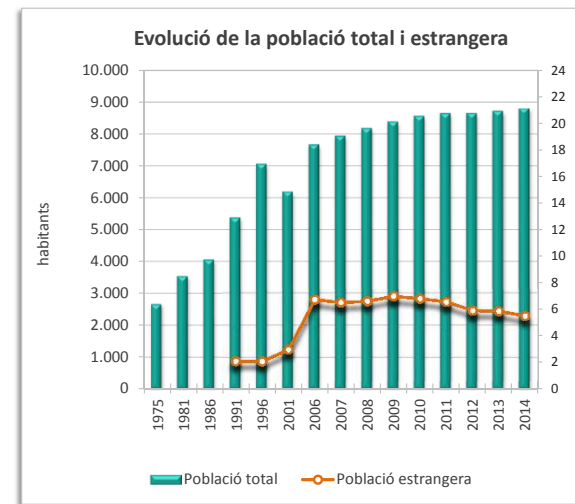
Superfície segons usos del sòl 2011 (ha)	2.423,3	Superfície segons planejament 2012 (ha)	2.410,0
Sòl ocupat (ha)	589,7	Sòl urbà (ha)	521,0
% Ocupació del sòl	24,3	Sòl urbanitzable programat (ha)	197,7
% Sòl residencial	61,1	Sòl urbanitzable no programat (ha)	6,3
% Sòl no residencial	34,0	Sòl no urbanitzable (ha)	1.685,0
% Sòl per a infraestructures i sistemes	4,9		
Densitat neta (habitants/ha sòl residencial)	24		



**Població**

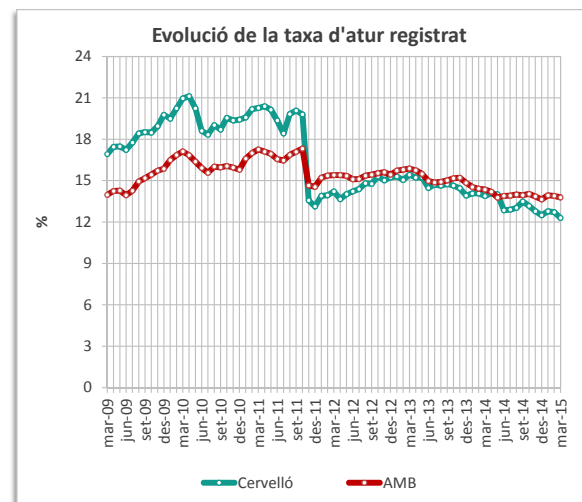
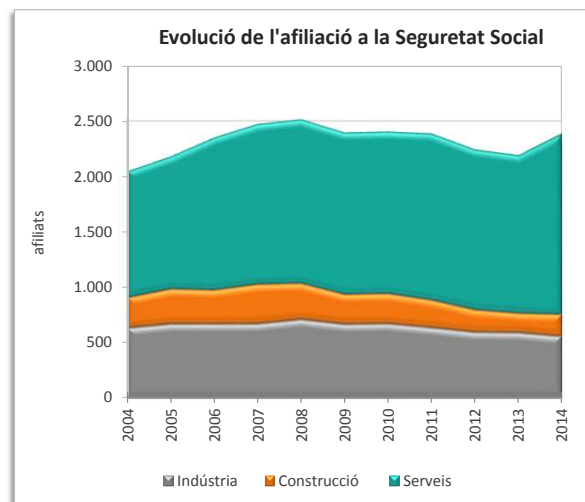
Població 2014	8.811	Taxa de natalitat (%) *	12,2
Homes	4.423	Taxa de mortalitat (%) *	7,6
Dones	4.388	Índex sintètic de fecunditat *	1,8
Índex de masculinitat	100,8		
Creixement de població 2009-2014	418	Població estrangera 2014	487
% Creixement de població 2009-2014	5,0	% Població estrangera	5,5
% Població 0-14 anys	17,1	Homes	239
% Població 65 i més anys	14,5	Dones	248
Taxa de joventut (%)	8,3	% Població estrangera de nacionalitat europea	41,3
Índex d'envelliment	85,0	% Població estrangera de nacionalitat africana	25
Índex de sobreenvelliment	16,6	% Població estrangera de nacionalitat americana	26,9
Índex de dependència global	46,1	% Població estrangera de la resta del món	7,2

\* Les dades de les taxes de natalitat i mortalitat i de l'índex sintètic de fecunditat són de l'any 2013



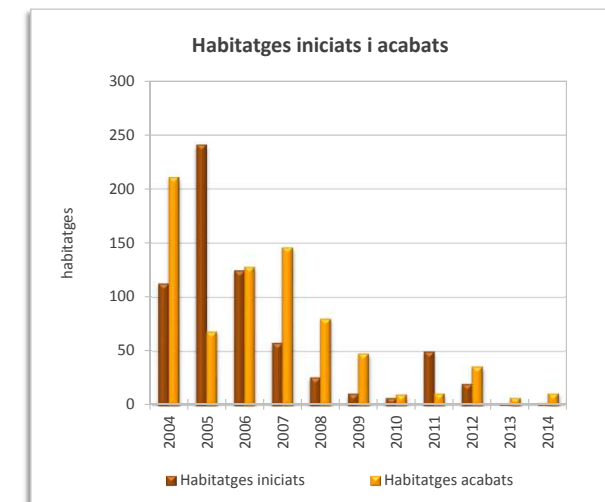
**Activitat econòmica**

Renda Familiar Disponible per càpita 2014 (€)	16.129	Atur registrat març 2015	581
Índex RFDP 2014 (RMB = 100)	101,9	Taxa d'atur	12,3
Població activa 2014	4.726	Atur masculí	264
Afiliació Seguretat Social desembre 2014	2.389	Atur femení	317
% Agricultura	0,1	Atur estranger masculí	28
% Indústria	23,2	Atur estranger femení	17
% Construcció	8,3	Atur jove masculí (<20 a 34 anys)	61
% Serveis	68,4	Atur jove femení (<20 a 34 anys)	63



**Edificis i habitatges**

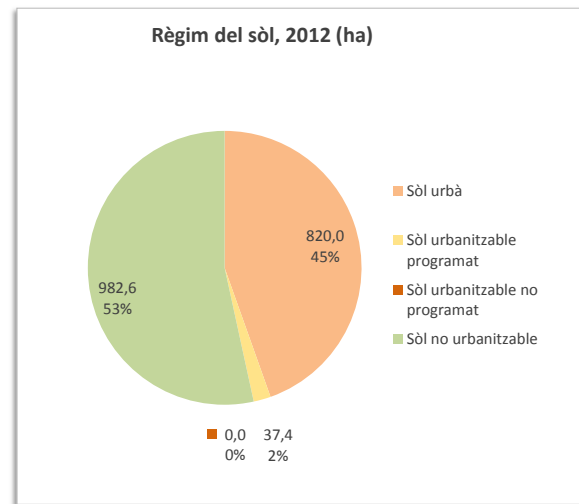
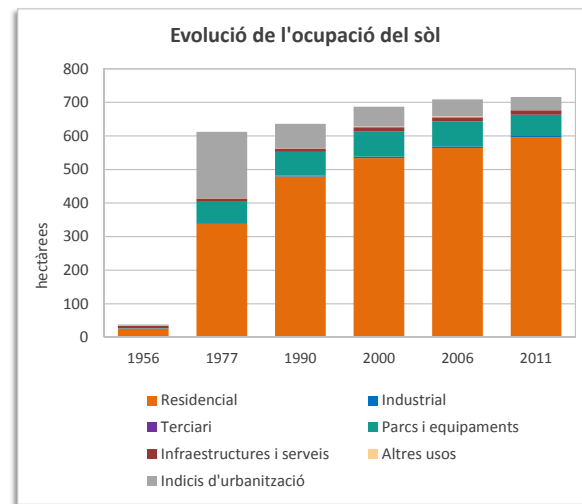
Edificis destinats a habitatges 2011	2.896	Habitatges iniciats 2014	2
% edificis en mal estat o ruïnós	0,8	Habitatges acabats 2014	11
% edificis en estat deficient	2,1	Mitjana anual habitatges acabats 2004-2014	69
Habitatges familiars 2011	3.984	Habitatges HPO iniciats 2014	0
% habitatges principals	78,2	Habitatges HPO acabats 2014	0
% habitatges secundaris	13,9	Mitjana anual habitatges acabats HPO 2004-2014	5
% habitatges no principals buits	7,9		



Superfície (km²)	18,5
Densitat de població (habitants/(km²))	770

**Territori**

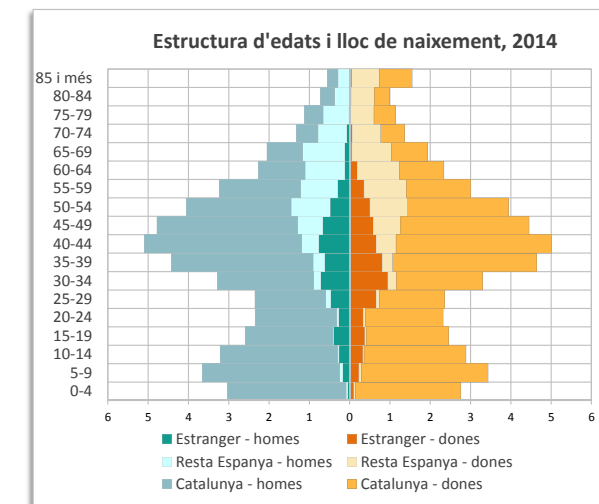
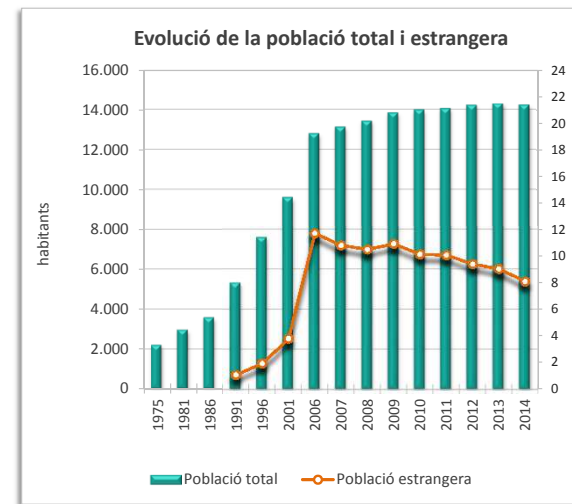
Superfície segons usos del sòl 2011 (ha)	1.846,0	Superfície segons planejament 2012 (ha)	1.840,0
Sòl ocupat (ha)	716,2	Sòl urbà (ha)	820,0
% Ocupació del sòl	38,8	Sòl urbanitzable programat (ha)	37,4
% Sòl residencial	83,2	Sòl urbanitzable no programat (ha)	0,0
% Sòl no residencial	15,0	Sòl no urbanitzable (ha)	982,6
% Sòl per a infraestructures i sistemes	1,8		
Densitat neta (habitants/ha sòl residencial)	24		



**Població**

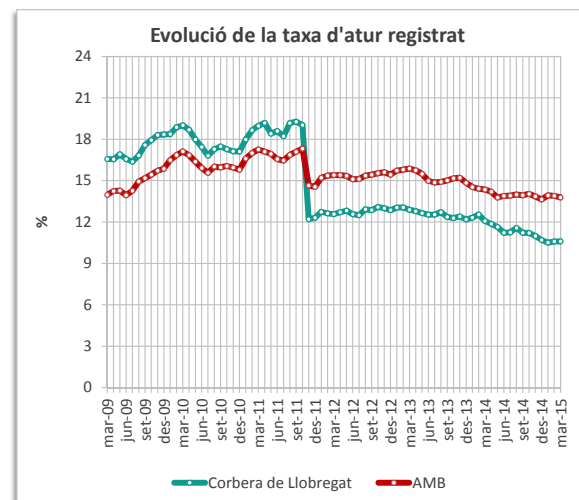
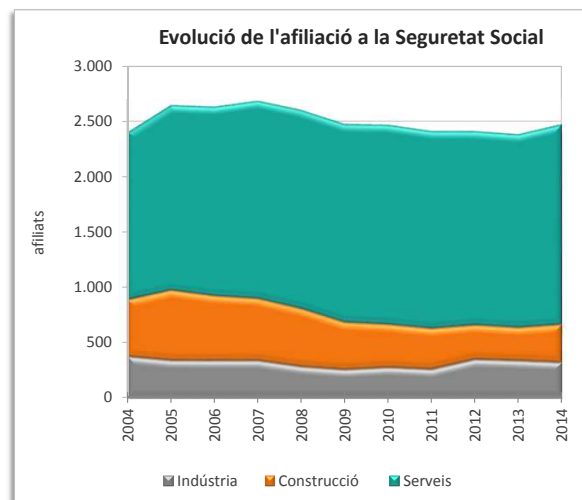
Població 2014	14.237	Taxa de natalitat (%) *	10,3
Homes	7.134	Taxa de mortalitat (%) *	6,5
Dones	7.103	Índex sintètic de fecunditat *	1,4
Índex de masculinitat	100,4		
Creixement de població 2009-2014	394	Població estrangera 2014	1.151
% Creixement de població 2009-2014	2,8	% Població estrangera	8,1
% Població 0-14 anys	19,0	Homes	548
% Població 65 i més anys	12,8	Dones	603
Taxa de joventut (%)	8,6	% Població estrangera de nacionalitat europea	31,6
Índex d'envelliment	67,2	% Població estrangera de nacionalitat africana	18
Índex de sobreenvelliment	16,4	% Població estrangera de nacionalitat americana	48,3
Índex de dependència global	46,5	% Població estrangera de la resta del món	2,5

\* Les dades de les taxes de natalitat i mortalitat i de l'índex sintètic de fecunditat són de l'any 2013



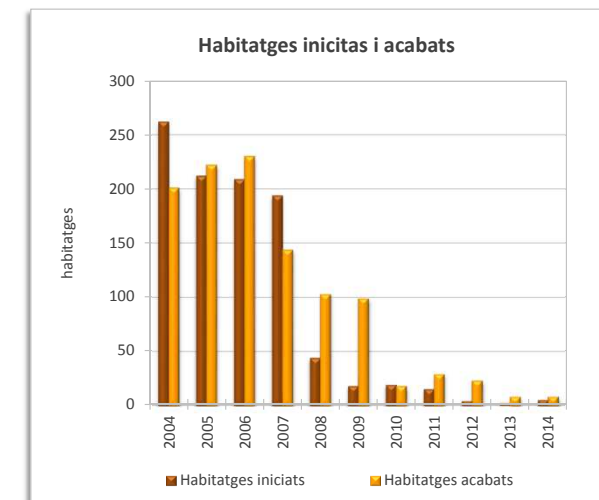
**Activitat econòmica**

Renda Familiar Disponible per càpita 2014 (€)	17.401	Atur registrat març 2015	808
Índex RFDP 2014 (RMB = 100)	109,9	Taxa d'atur	10,6
Població activa 2014	7.623	Atur masculí	400
Afiliació Seguretat Social desembre 2014	2.477	Atur femení	408
% Agricultura	0,2	Atur estranger masculí	55
% Indústria	12,9	Atur estranger femení	43
% Construcció	13,8	Atur jove masculí (<20 a 34 anys)	112
% Serveis	73,1	Atur jove femení (<20 a 34 anys)	95



**Edificis i habitatges**

Edificis destinats a habitatges 2011	4.665	Habitatges iniciats 2014	5
% edificis en mal estat o ruïnós	0,4	Habitatges acabats 2014	8
% edificis en estat deficient	3,6	Mitjana anual habitatges acabats 2004-2014	99
Habitatges familiars 2011	6.722	Habitatges HPO iniciats 2014	0
% habitatges principals	75,4	Habitatges HPO acabats 2014	0
% habitatges secundaris	18,1	Mitjana anual habitatges acabats HPO 2004-2014	3
% habitatges no principals buits	6,5		



Superfície (km²) 7  
 Densitat de població (habitants/(km²)) 12.319

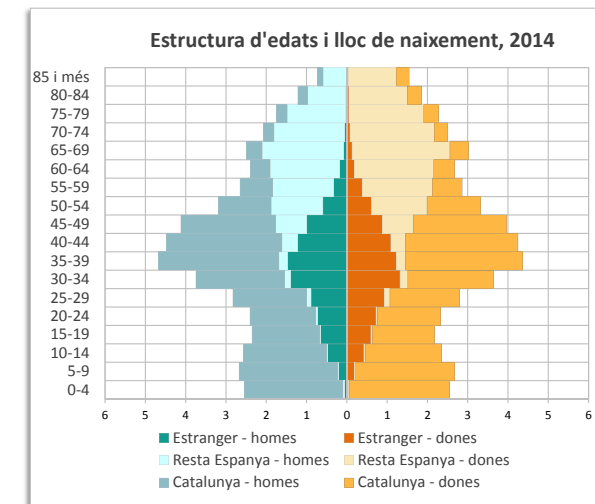
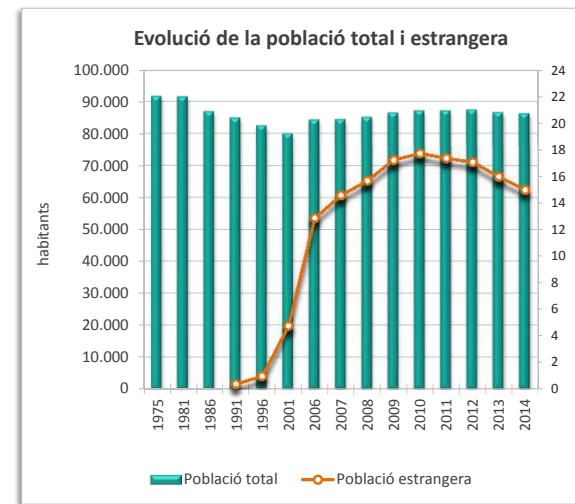
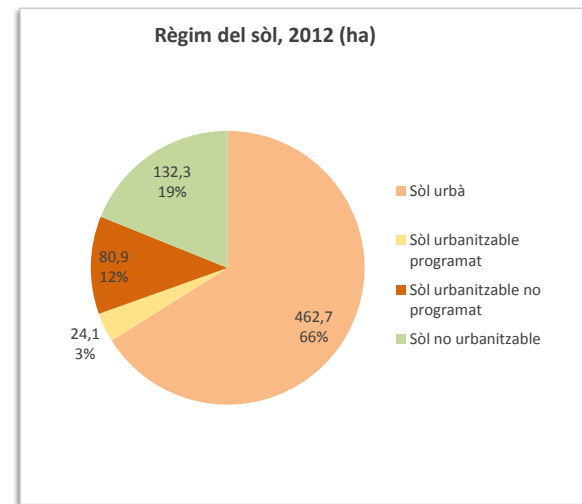
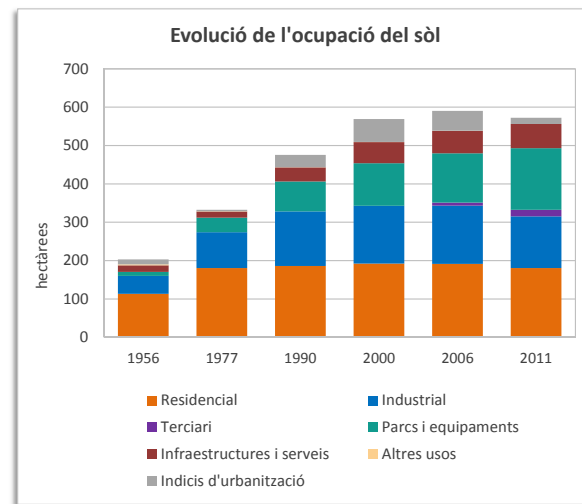
**Territori**

Superfície segons usos del sòl 2011 (ha)	695,7	Superfície segons planejament 2012 (ha)	700,0
Sòl ocupat (ha)	572,3	Sòl urbà (ha)	462,7
% Ocupació del sòl	82,3	Sòl urbanitzable programat (ha)	24,1
% Sòl residencial	31,6	Sòl urbanitzable no programat (ha)	80,9
% Sòl no residencial	57,4	Sòl no urbanitzable (ha)	132,3
% Sòl per a infraestructures i sistemes	11,0		
Densitat neta (habitants/ha sòl residencial)	477		

**Població**

Població 2014	86.234	Taxa de natalitat (%) *	8,4
Homes	42.133	Taxa de mortalitat (%) *	7,9
Dones	44.101	Índex sintètic de fecunditat *	1,2
Índex de masculinitat	95,5		
Creixement de població 2009-2014	-285	Població estrangera 2014	12.959
% Creixement de població 2009-2014	-0,3	% Població estrangera	15,0
% Població 0-14 anys	15,4	Homes	6.899
% Població 65 i més anys	19,4	Dones	6.060
Taxa de joventut (%)	8,3	% Població estrangera de nacionalitat europea	18,9
Índex d'envelliment	126,6	% Població estrangera de nacionalitat africana	29
Índex de sobreenvelliment	11,7	% Població estrangera de nacionalitat americana	41,9
Índex de dependència global	53,4	% Població estrangera de la resta del món	9,8

\* Les dades de les taxes de natalitat i mortalitat i de l'índex sintètic de fecunditat són de l'any 2013

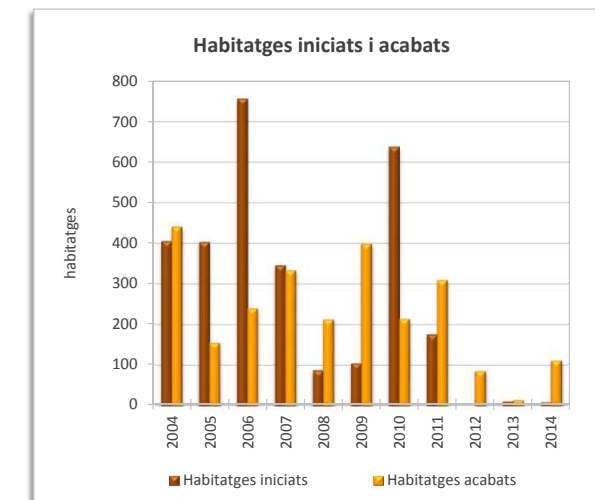
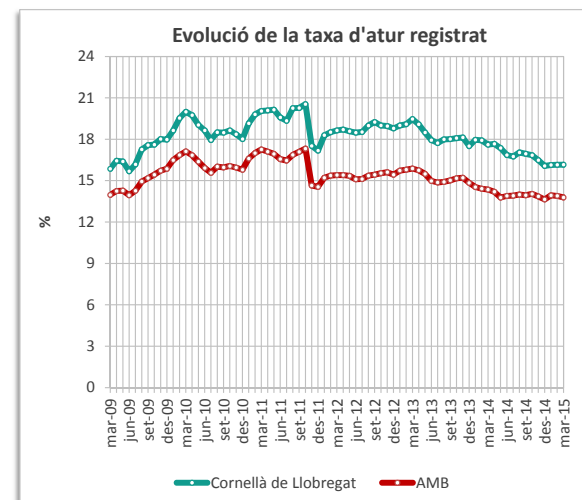
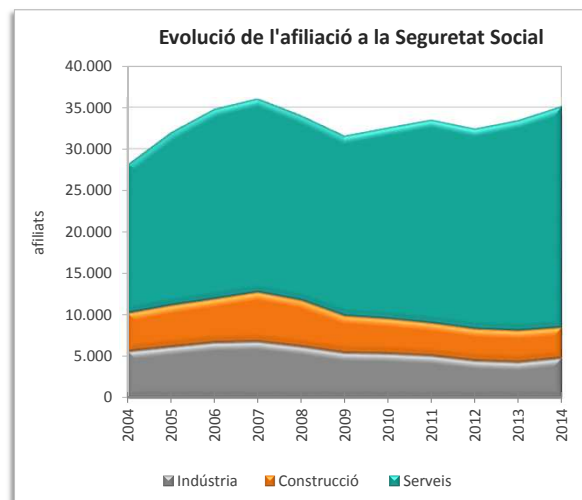


**Activitat econòmica**

Renda Familiar Disponible per càpita 2014 (€)	12.559	Atur registrat març 2015	7.117
Índex RFDP 2014 (RMB = 100)	79,3	Taxa d'atur	16,2
Població activa 2014	44.042	Atur masculí	3.743
Afiliació Seguretat Social desembre 2014	35.132	Atur femení	3.374
% Agricultura	0,1	Atur estranger masculí	1.154
% Indústria	13,6	Atur estranger femení	559
% Construcció	10,5	Atur jove masculí (<20 a 34 anys)	915
% Serveis	75,8	Atur jove femení (<20 a 34 anys)	809

**Edificis i habitatges**

Edificis destinats a habitatges 2011	3.926	Habitatges iniciats 2014	8
% edificis en mal estat o ruïnós	3,7	Habitatges acabats 2014	111
% edificis en estat deficient	10,0	Mitjana anual habitatges acabats 2004-2014	229
Habitatges familiars 2011	36.662	Habitatges HPO iniciats 2014	0
% habitatges principals	91,2	Habitatges HPO acabats 2014	25
% habitatges secundaris	1,5	Mitjana anual habitatges acabats HPO 2004-2014	56
% habitatges no principals buits	7,3		





Superfície (km²) 4,6  
 Densitat de població (habitants/(km²)) 10.029

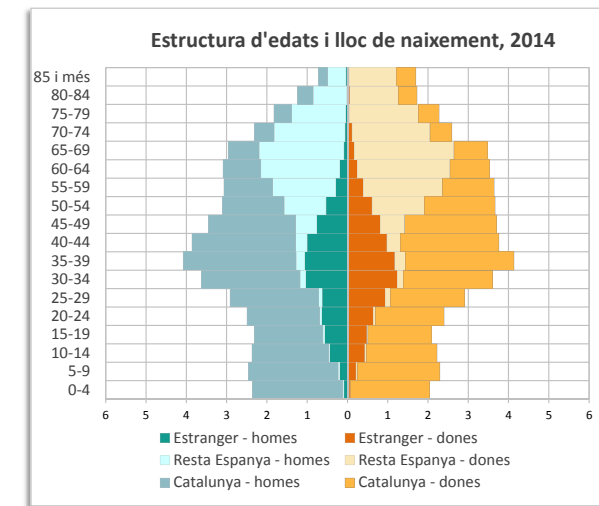
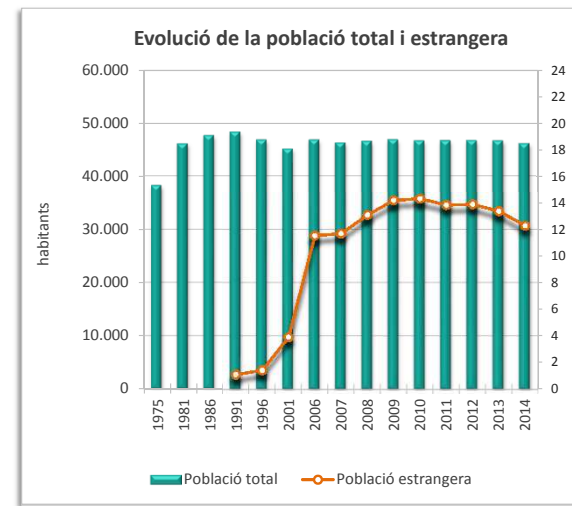
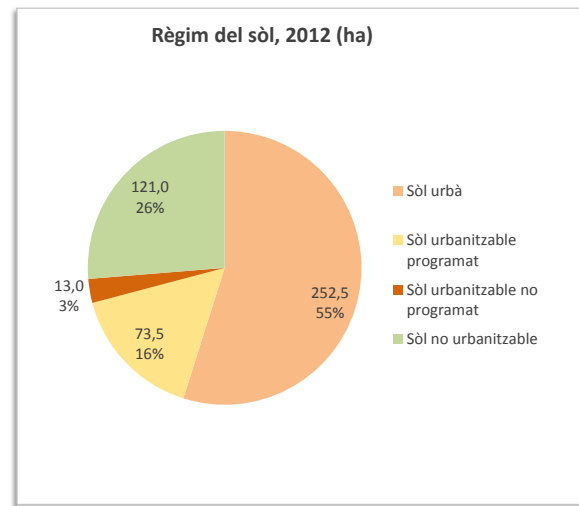
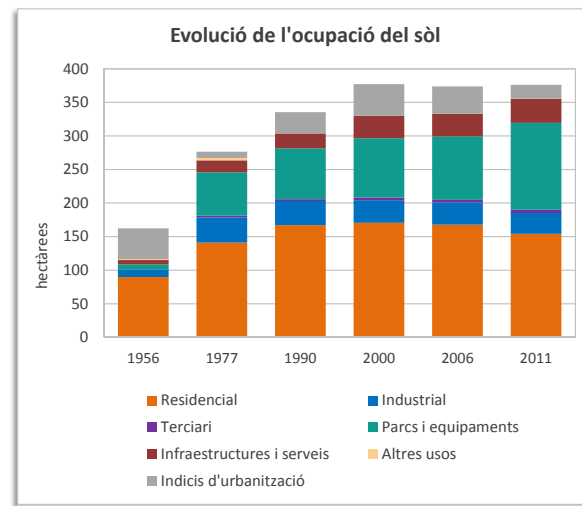
## Territori

Superfície segons usos del sòl 2011 (ha)	460,4	Superfície segons planejament 2012 (ha)	460,0
Sòl ocupat (ha)	376,1	Sòl urbà (ha)	252,5
% Ocupació del sòl	81,7	Sòl urbanitzable programat (ha)	73,5
% Sòl residencial	41,0	Sòl urbanitzable no programat (ha)	13,0
% Sòl no residencial	49,5	Sòl no urbanitzable (ha)	121,0
% Sòl per a infraestructures i sistemes	9,5		
Densitat neta (habitants/ha sòl residencial)	299		

## Població

Població 2014	46.133	Taxa de natalitat (%) *	8,0
Homes	22.250	Taxa de mortalitat (%) *	8,4
Dones	23.883	Índex sintètic de fecunditat *	1,2
Índex de masculinitat	93,2		
Creixement de població 2009-2014	-729	Població estrangera 2014	5.669
% Creixement de població 2009-2014	-1,6	% Població estrangera	12,3
% Població 0-14 anys	13,7	Homes	2.742
% Població 65 i més anys	20,8	Dones	2.927
Taxa de joventut (%)	8,4	% Població estrangera de nacionalitat europea	27,7
Índex d'envelliment	151,4	% Població estrangera de nacionalitat africana	11
Índex de sobreenvelliment	11,6	% Població estrangera de nacionalitat americana	51,7
Índex de dependència global	52,8	% Població estrangera de la resta del món	9,2

\* Les dades de les taxes de natalitat i mortalitat i de l'índex sintètic de fecunditat són de l'any 2013

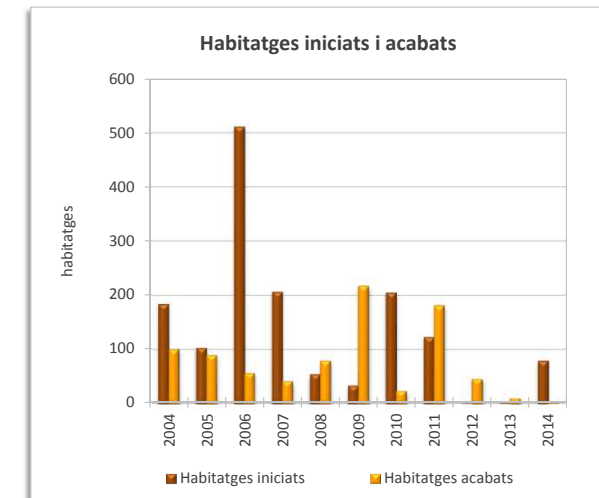
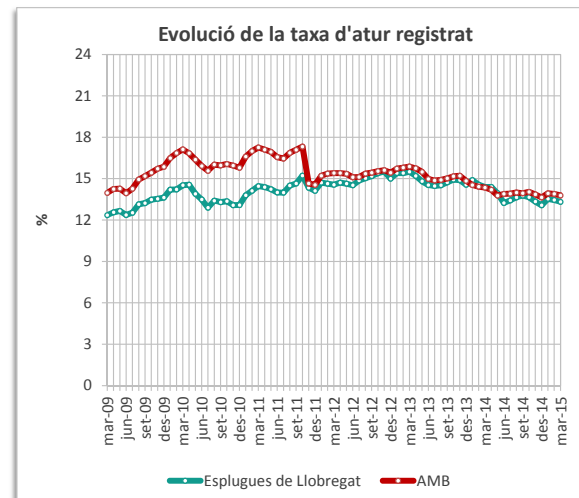
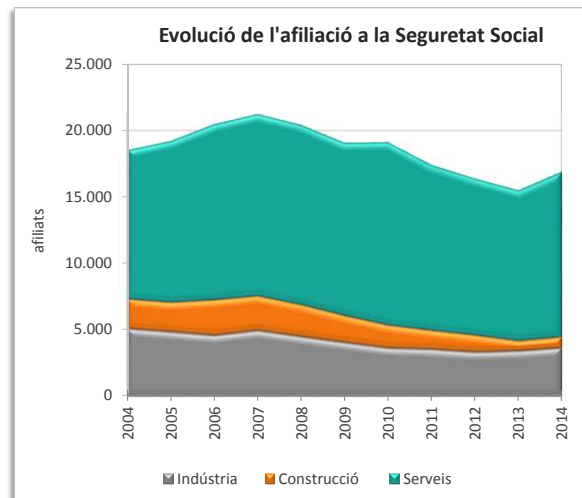


## Activitat econòmica

Renda Familiar Disponible per càpita 2014 (€)	15.488	Atur registrat març 2015	3.091
Índex RFDP 2014 (RMB = 100)	97,8	Taxa d'atur	13,3
Població activa 2014	23.201	Atur masculí	1.406
Afiliació Seguretat Social desembre 2014	16.907	Atur femení	1.685
% Agricultura	0,0	Atur estranger masculí	250
% Indústria	21,3	Atur estranger femení	193
% Construcció	4,9	Atur jove masculí (<20 a 34 anys)	343
% Serveis	73,8	Atur jove femení (<20 a 34 anys)	380

## Edificis i habitatges

Edificis destinats a habitatges 2011	2.091	Habitatges iniciats 2014	79
% edificis en mal estat o ruïnós	1,7	Habitatges acabats 2014	2
% edificis en estat deficient	6,7	Mitjana anual habitatges acabats 2004-2014	77
Habitatges familiars 2011	19.453	Habitatges HPO iniciats 2014	0
% habitatges principals	90,1	Habitatges HPO acabats 2014	0
% habitatges secundaris	3,2	Mitjana anual habitatges acabats HPO 2004-2014	22
% habitatges no principals buits	6,7		



Superfície (km²)	30,7
Densitat de població (habitants/(km²))	1.509

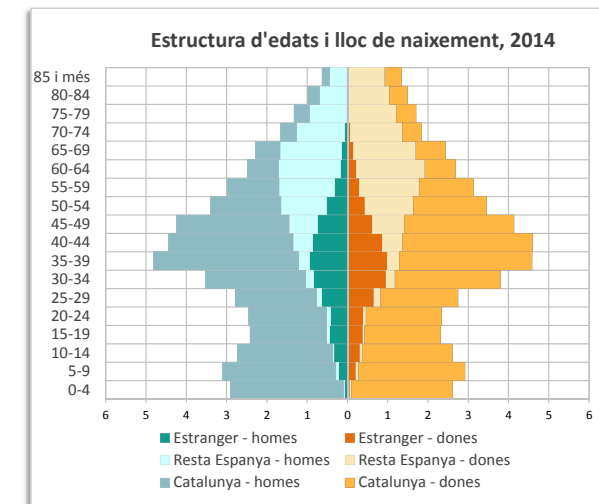
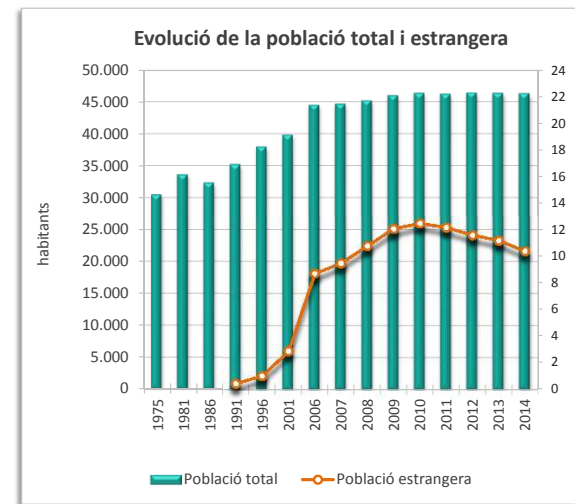
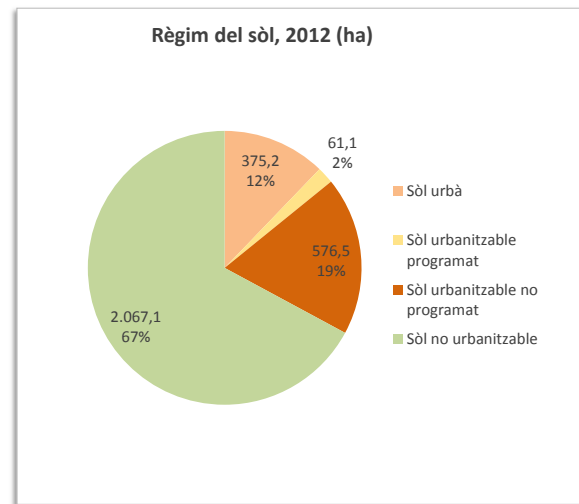
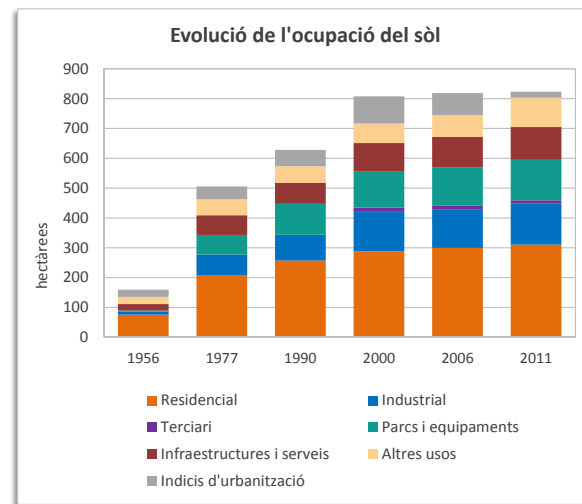
**Territori**

Superfície segons usos del sòl 2011 (ha)	3.073,5	Superfície segons planejament 2012 (ha)	3.080,0
Sòl ocupat (ha)	823,5	Sòl urbà (ha)	375,2
% Ocupació del sòl	26,8	Sòl urbanitzable programat (ha)	61,1
% Sòl residencial	37,7	Sòl urbanitzable no programat (ha)	576,5
% Sòl no residencial	48,9	Sòl no urbanitzable (ha)	2.067,1
% Sòl per a infraestructures i sistemes	13,4		
Densitat neta (habitants/ha sòl residencial)	149		

**Població**

Població 2014	46.326	Taxa de natalitat (%) *	9,4
Homes	22.809	Taxa de mortalitat (%) *	6,9
Dones	23.517	Índex sintètic de fecunditat *	1,3
Índex de masculinitat	97,0		
Creixement de població 2009-2014	332	Població estrangera 2014	4.815
% Creixement de població 2009-2014	0,7	% Població estrangera	10,4
% Població 0-14 anys	16,9	Homes	2.466
% Població 65 i més anys	15,7	Dones	2.349
Taxa de joventut (%)	8,5	% Població estrangera de nacionalitat europea	42,2
Índex d'envelliment	93,0	% Població estrangera de nacionalitat africana	21
Índex de sobreenvelliment	12,6	% Població estrangera de nacionalitat americana	27,7
Índex de dependència global	48,4	% Població estrangera de la resta del món	9,0

\* Les dades de les taxes de natalitat i mortalitat i de l'índex sintètic de fecunditat són de l'any 2013

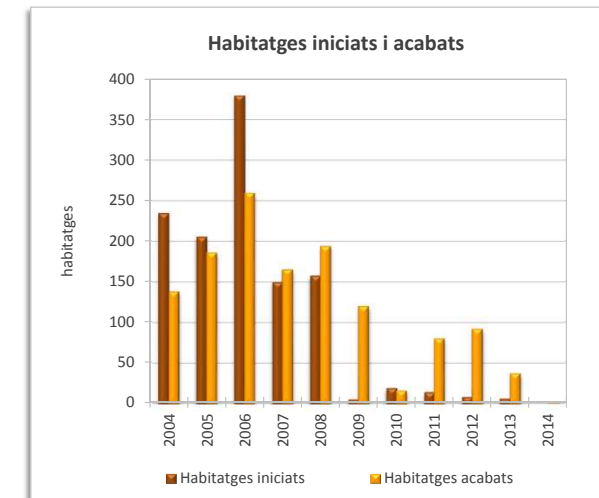
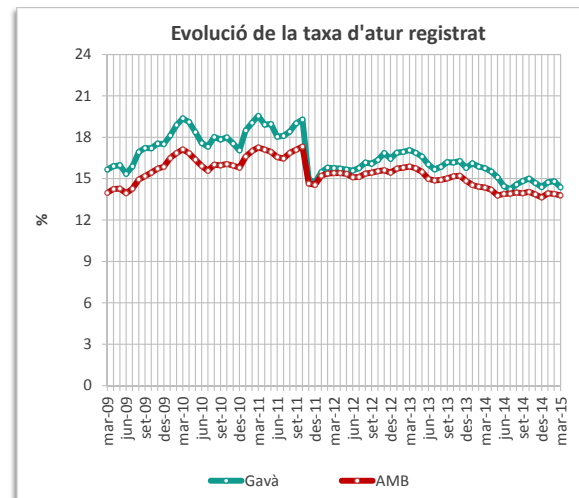
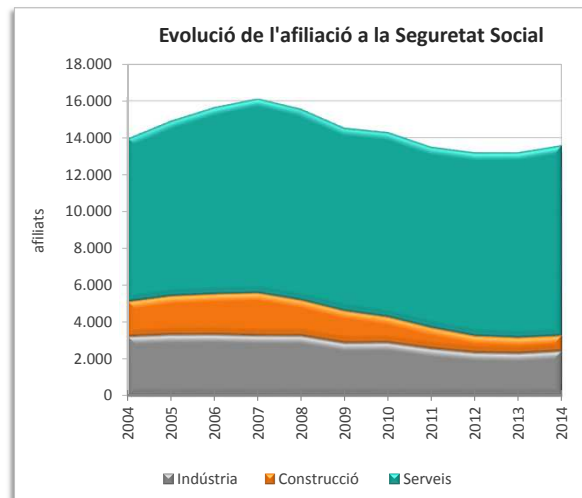


**Activitat econòmica**

Renda Familiar Disponible per càpita 2014 (€)	14.070	Atur registrat març 2015	3.510
Índex RFDP 2014 (RMB = 100)	88,9	Taxa d'atur	14,4
Població activa 2014	24.418	Atur masculí	1.662
Afiliació Seguretat Social desembre 2014	13.670	Atur femení	1.848
% Agricultura	0,6	Atur estranger masculí	263
% Indústria	17,8	Atur estranger femení	191
% Construcció	6,2	Atur jove masculí (<20 a 34 anys)	450
% Serveis	75,5	Atur jove femení (<20 a 34 anys)	433

**Edificis i habitatges**

Edificis destinats a habitatges 2011	4.994	Habitatges iniciats 2014	0
% edificis en mal estat o ruïnós	1,5	Habitatges acabats 2014	1
% edificis en estat deficient	5,8	Mitjana anual habitatges acabats 2004-2014	117
Habitatges familiars 2011	21.428	Habitatges HPO iniciats 2014	0
% habitatges principals	82,5	Habitatges HPO acabats 2014	30
% habitatges secundaris	9,5	Mitjana anual habitatges acabats HPO 2004-2014	30
% habitatges no principals buits	8,1		



Superfície (km²) 12,4  
 Densitat de població (habitants/(km²)) 20.445

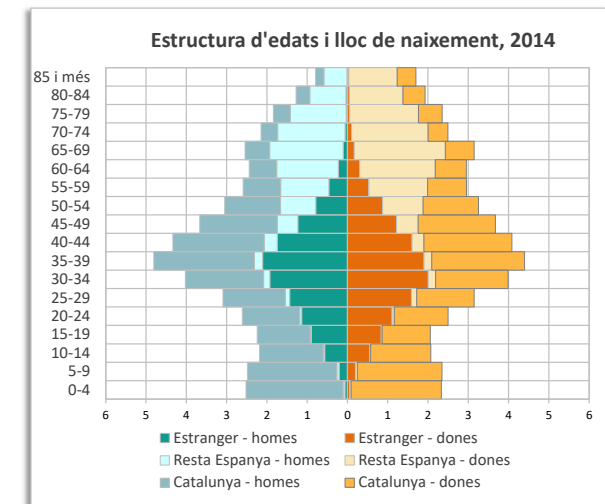
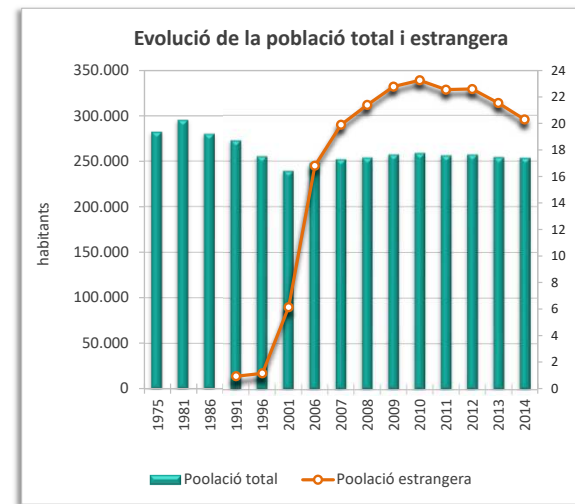
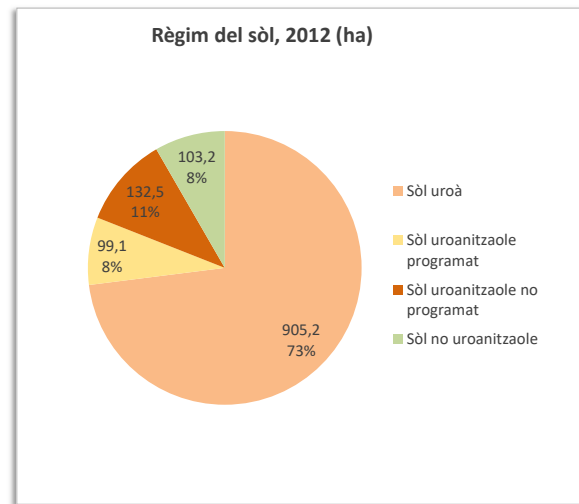
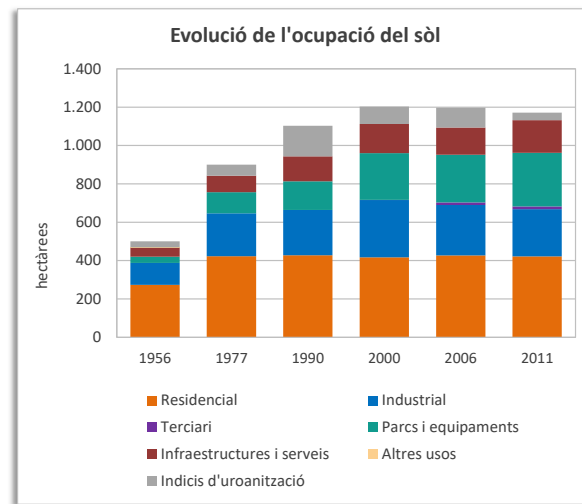
## Territori

Superfície segons usos del sòl 2011 (ha)	1.239,9	Superfície segons planejament 2012 (ha)	1.240,0
Sòl ocupat (ha)	1.171,8	Sòl urbà (ha)	905,2
% Ocupació del sòl	94,5	Sòl urbanitzable programat (ha)	99,1
% Sòl residencial	36,0	Sòl urbanitzable no programat (ha)	132,5
% Sòl no residencial	49,5	Sòl no urbanitzable (ha)	103,2
% Sòl per a infraestructures i sistemes	14,5		
Densitat neta (habitants/ha sòl residencial)	601		

## Població

Poolació 2014	253.518	Taxa de natalitat (‰) *	9,2
Homes	123.269	Taxa de mortalitat (‰) *	8,0
Dones	130.249	Índex sintètic de fecunditat *	1,3
Índex de masculinitat	94,6	Poolació estrangera 2014	51.410
Creixement de poolació 2009-2014	-3.520	% Població estrangera	20,3
% Creixement de poolació 2009-2014	-1,4	Homes	26.756
% Població 0-14 anys	13,9	Dones	24.654
% Població 65 i més anys	20,2	% Població estrangera de nacionalitat europea	12,3
Taxa de joventut (%)	8,6	% Població estrangera de nacionalitat africana	15
Índex d'envelliment	145,1	% Població estrangera de nacionalitat americana	54,4
Índex de sobreenvelliment	12,3	% Població estrangera de la resta del món	18,0
Índex de dependència global	51,9		

\* Les dades de les taxes de natalitat i mortalitat i de l'índex sintètic de fecunditat són de l'any 2013

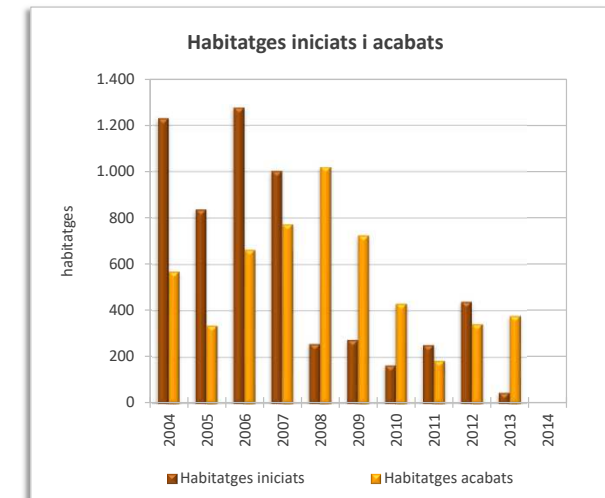
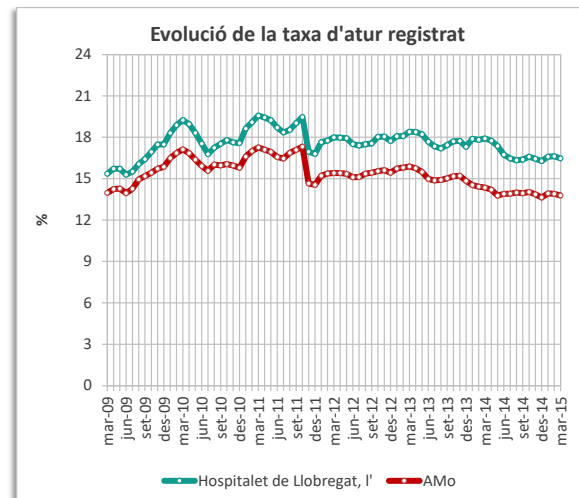
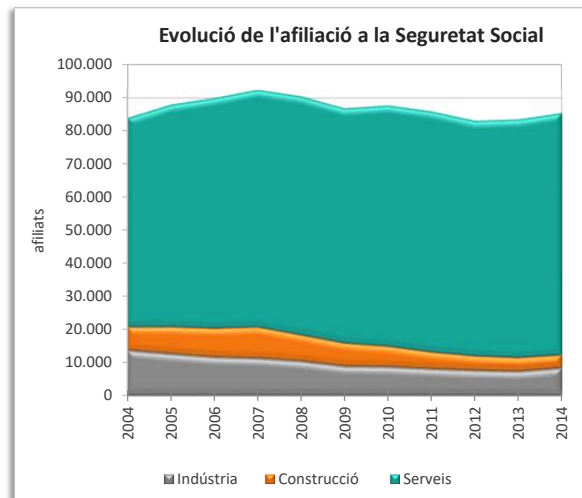


## Activitat econòmica

Renda Familiar Disponible per càpita 2014 (€)	14.631	Atur registrat març 2015	21.554
Índex RFDP 2014 (RMB = 100)	92,4	Taxa d'atur	16,5
Població activa 2014	130.843	Atur masculí	10.982
Afiliació Seguretat Social desembre 2014	85.379	Atur femení	10.572
% Agricultura	0,0	Atur estranger masculí	2.975
% Indústria	9,6	Atur estranger femení	1.901
% Construcció	4,8	Atur jove masculí (<20 a 34 anys)	2.811
% Serveis	85,5	Atur jove femení (<20 a 34 anys)	2.713

## Edificis i habitatges

Edificis destinats a habitatges 2011	9.623	Habitatges iniciats 2014	0
% edificis en mal estat o ruïnós	4,7	Habitatges acabats 2014	0
% edificis en estat deficient	13,9	Mitjana anual habitatges acabats 2004-2014	492
Habitatges familiars 2011	112.065	Habitatges HPO iniciats 2014	125
% habitatges principals	91,0	Habitatges HPO acabats 2014	153
% habitatges secundaris	1,3	Mitjana anual habitatges acabats HPO 2004-2014	149
% habitatges no principals buits	7,7		

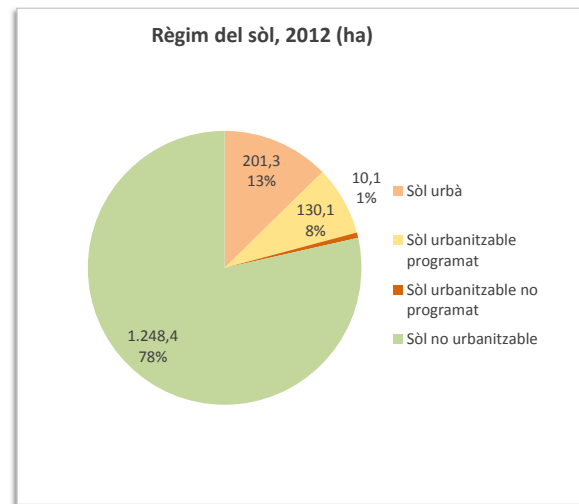
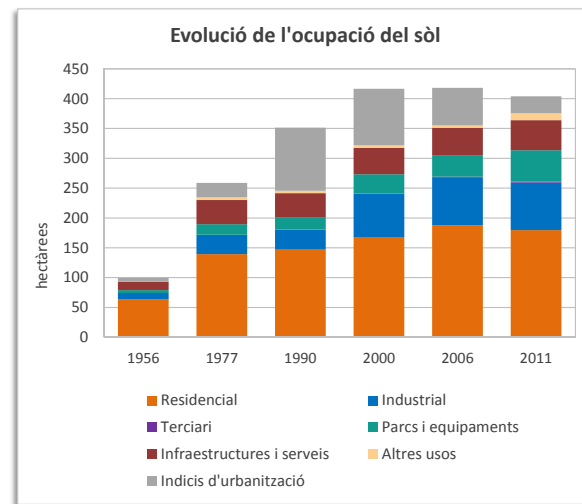




Superfície (km²)	15,9
Densitat de població (habitants/(km²))	1.582

**Territori**

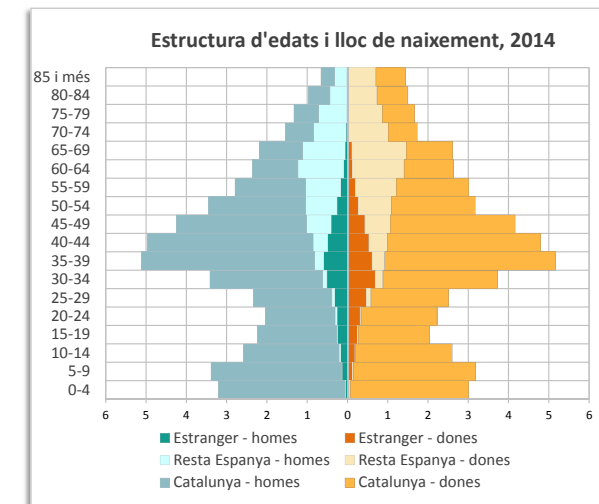
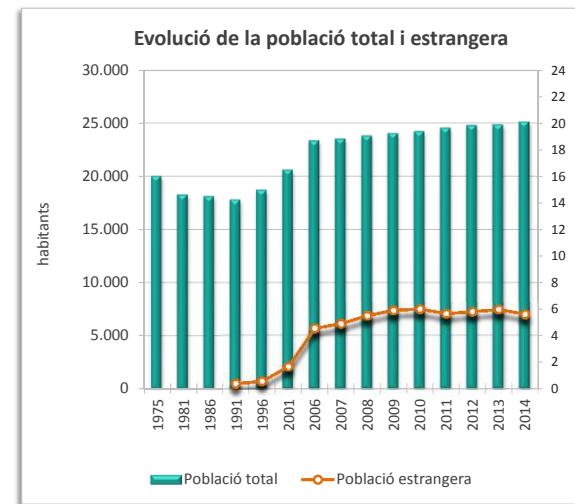
Superfície segons usos del sòl 2011 (ha)	1.591,4	Superfície segons planejament 2012 (ha)	1.590,0
Sòl ocupat (ha)	404,0	Sòl urbà (ha)	201,3
% Ocupació del sòl	25,4	Sòl urbanitzable programat (ha)	130,1
% Sòl residencial	44,5	Sòl urbanitzable no programat (ha)	10,1
% Sòl no residencial	43,0	Sòl no urbanitzable (ha)	1.248,4
% Sòl per a infraestructures i sistemes	12,5		
Densitat neta (habitants/ha sòl residencial)	140		



**Població**

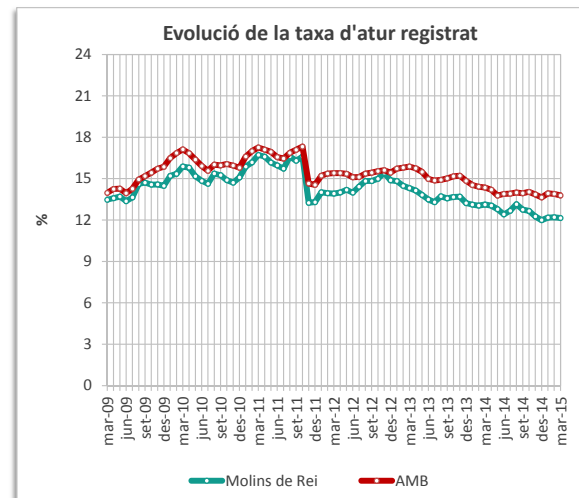
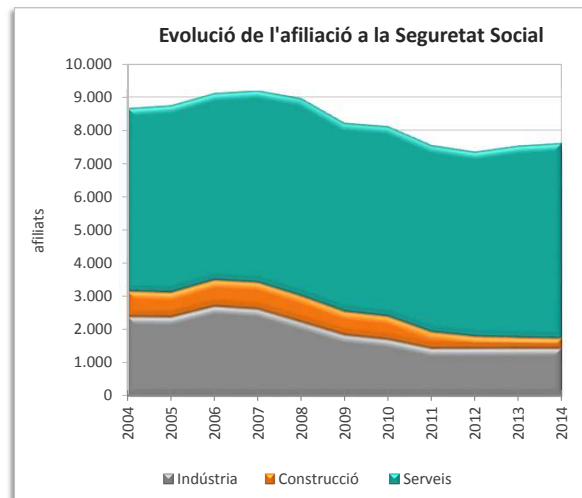
Població 2014	25.152	Taxa de natalitat (%) *	11,6
Homes	12.278	Taxa de mortalitat (%) *	6,5
Dones	12.874	Índex sintètic de fecunditat *	1,6
Índex de masculinitat	95,4		
Creixement de població 2009-2014	1.085	Població estrangera 2014	1.399
% Creixement de població 2009-2014	4,5	% Població estrangera	5,6
% Població 0-14 anys	18,0	Homes	662
% Població 65 i més anys	15,6	Dones	737
Taxa de joventut (%)	7,6	% Població estrangera de nacionalitat europea	23,4
Índex d'envelliment	87,1	% Població estrangera de nacionalitat africana	22
Índex de sobreenvelliment	13,4	% Població estrangera de nacionalitat americana	45,5
Índex de dependència global	50,6	% Població estrangera de la resta del món	9,0

\* Les dades de les taxes de natalitat i mortalitat i de l'índex sintètic de fecunditat són de l'any 2013



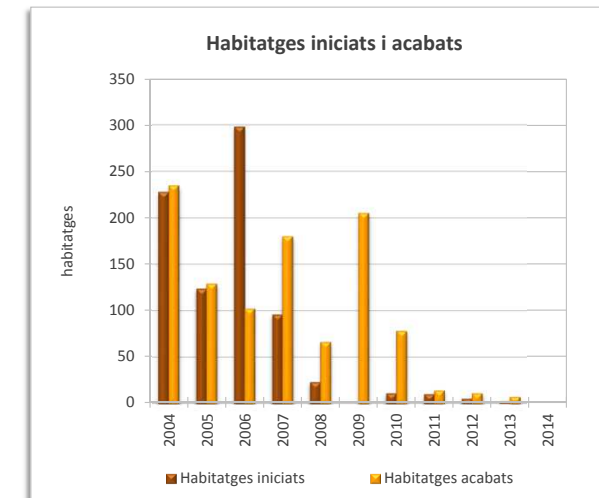
**Activitat econòmica**

Renda Familiar Disponible per càpita 2014 (€)	16.053	Atur registrat març 2015	1.603
Índex RFDP 2014 (RMB = 100)	101,4	Taxa d'atur	12,1
Població activa 2014	13.194	Atur masculí	731
Afiliació Seguretat Social desembre 2014	7.630	Atur femení	872
% Agricultura	0,3	Atur estranger masculí	66
% Indústria	18,8	Atur estranger femení	53
% Construcció	3,9	Atur jove masculí (<20 a 34 anys)	184
% Serveis	77,1	Atur jove femení (<20 a 34 anys)	169



**Edificis i habitatges**

Edificis destinats a habitatges 2011	2.812	Habitatges iniciats 2014	0
% edificis en mal estat o ruïnós	1,1	Habitatges acabats 2014	0
% edificis en estat deficient	11,5	Mitjana anual habitatges acabats 2004-2014	93
Habitatges familiars 2011	11.428	Habitatges HPO iniciats 2014	0
% habitatges principals	84,6	Habitatges HPO acabats 2014	0
% habitatges secundaris	5,5	Mitjana anual habitatges acabats HPO 2004-2014	13
% habitatges no principals buits	9,9		



Superfície (km²) 23,4  
 Densitat de població (habitants/(km²)) 1.470

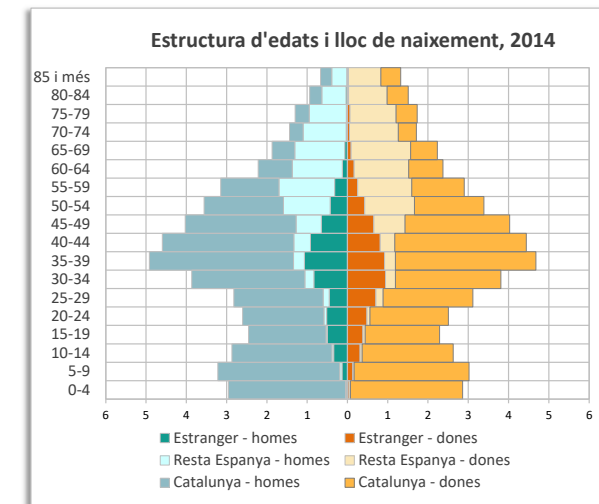
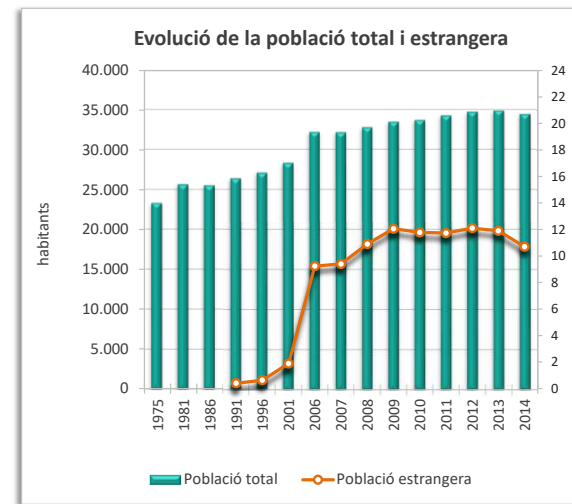
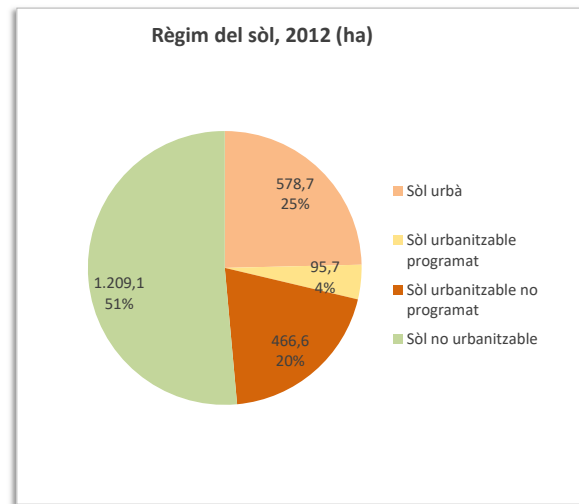
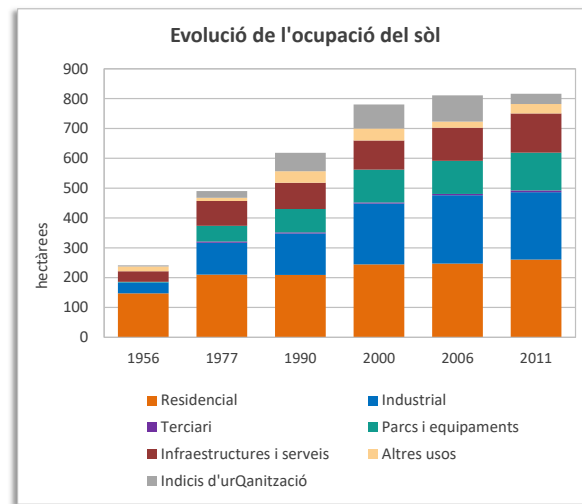
## Territori

Superfície segons usos del sòl 2011 (ha)	2.343,5	Superfície segons planejament 2012 (ha)	2.350,0
Sòl ocupat (ha)	816,2	Sòl urbà (ha)	578,7
% Ocupació del sòl	34,8	Sòl urbanitzable programat (ha)	95,7
% Sòl residencial	31,9	Sòl urbanitzable no programat (ha)	466,6
% Sòl no residencial	52,0	Sòl no urbanitzable (ha)	1.209,1
% Sòl per a infraestructures i sistemes	16,1		
Densitat neta (habitants/ha sòl residencial)	132		

## Població

Població 2014	34.394	Taxa de natalitat (‰) *	10,7
Homes	17.012	Taxa de mortalitat (‰) *	6,7
Dones	17.382	Índex sintètic de fecunditat *	1,5
Índex de masculinitat	97,9		
Creixement de població 2009-2014	941	Població estrangera 2014	3.663
% Creixement de població 2009-2014	2,8	% Població estrangera	10,7
% Població 0-14 anys	17,5	Homes	1.885
% Població 65 i més anys	14,7	Dones	1.778
Taxa de joventut (%)	8,9	% Població estrangera de nacionalitat europea	19,6
Índex d'envelliment	83,9	% Població estrangera de nacionalitat africana	35
Índex de sobreenvelliment	13,5	% Població estrangera de nacionalitat americana	30,7
Índex de dependència global	47,6	% Població estrangera de la resta del món	14,7

\* Les dades de les taxes de natalitat i mortalitat i de l'índex sintètic de fecunditat són de l'any 2013

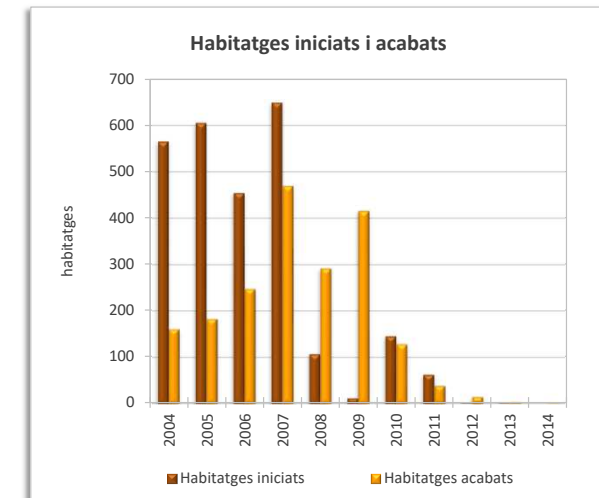
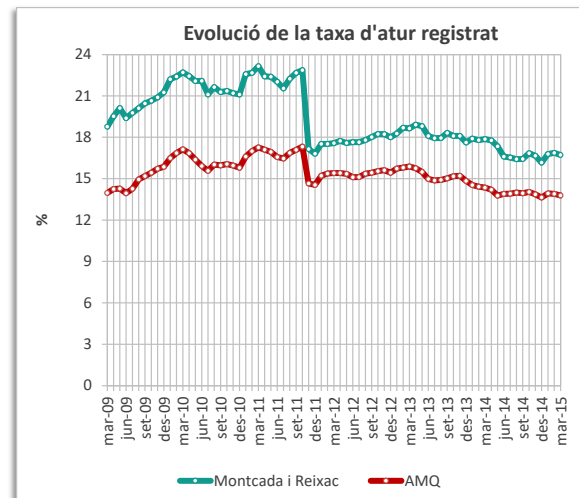
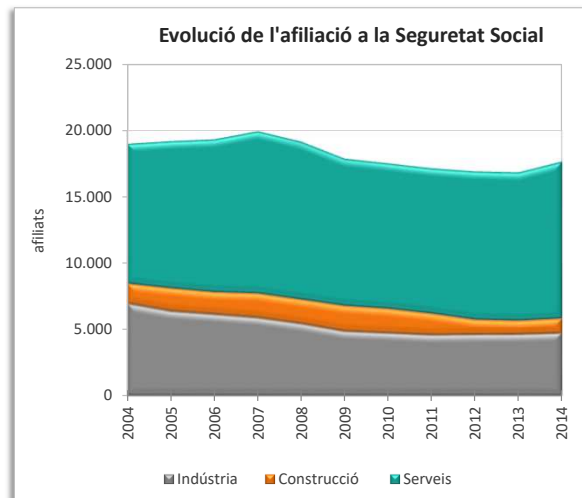


## Activitat econòmica

Renda Familiar Disponible per càpita 2014 (€)	11.633	Atur registrat març 2015	3.066
Índex RFDP 2014 (RMB = 100)	73,5	Taxa d'atur	16,7
Població activa 2014	18.344	Atur masculí	1.519
Afiliació Seguretat Social desembre 2014	17.640	Atur femení	1.547
% Agricultura	0,1	Atur estranger masculí	304
% Indústria	26,8	Atur estranger femení	196
% Construcció	6,3	Atur jove masculí (<20 a 34 anys)	404
% Serveis	66,8	Atur jove femení (<20 a 34 anys)	391

## Edificis i habitatges

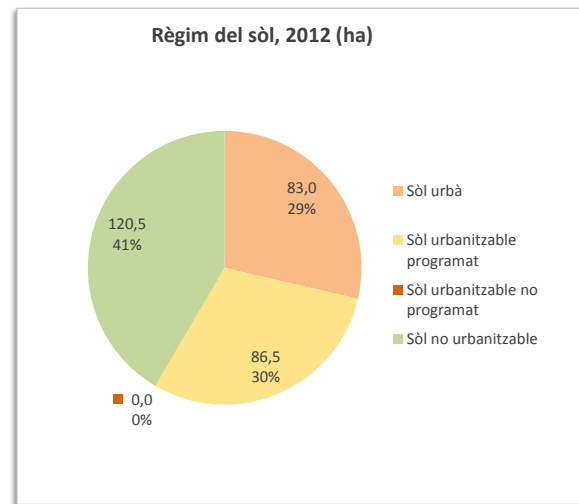
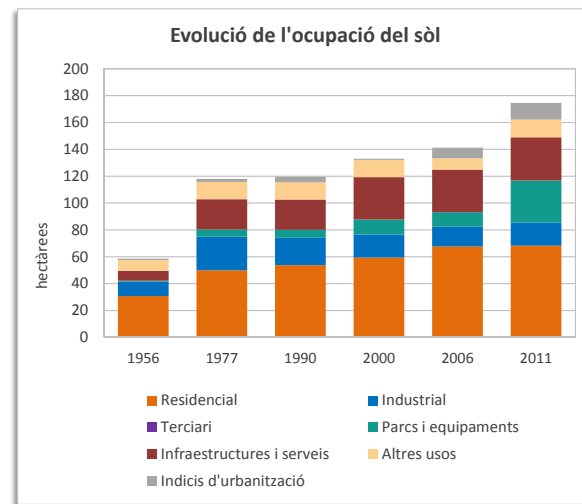
Edificis destinats a habitatges 2011	3.880	Habitatges iniciats 2014	0
% edificis en mal estat o ruïnós	1,6	Habitatges acabats 2014	1
% edificis en estat deficient	5,2	Mitjana anual habitatges acabats 2004-2014	177
Habitatges familiars 2011	15.910	Habitatges HPO iniciats 2014	0
% habitatges principals	81,8	Habitatges HPO acabats 2014	0
% habitatges secundaris	2,3	Mitjana anual habitatges acabats HPO 2004-2014	51
% habitatges no principals buits	15,9		



Superfície (km²) 2,9  
 Densitat de població (habitants/(km²)) 3.902

## Territori

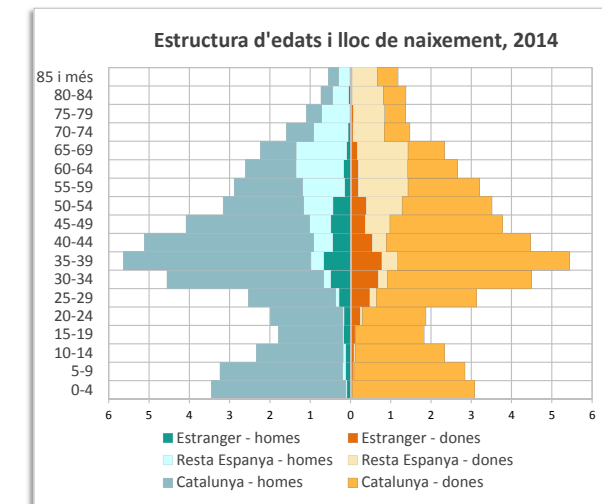
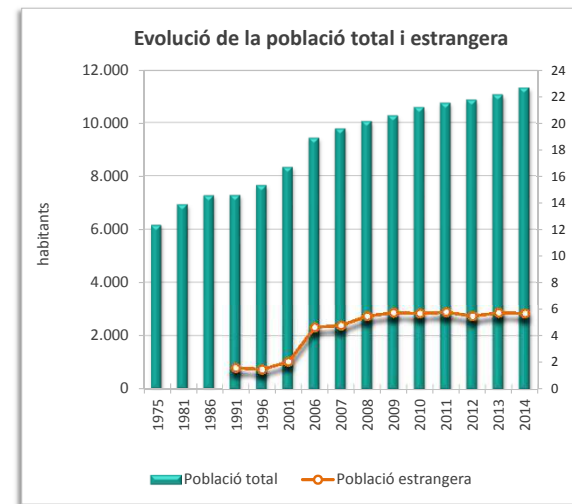
Superfície segons usos del sòl 2011 (ha)	287,5	Superfície segons planejament 2012 (ha)	290,0
Sòl ocupat (ha)	174,6	Sòl urbà (ha)	83,0
% Ocupació del sòl	60,7	Sòl urbanitzable programat (ha)	86,5
% Sòl residencial	39,1	Sòl urbanitzable no programat (ha)	0,0
% Sòl no residencial	42,5	Sòl no urbanitzable (ha)	120,5
% Sòl per a infraestructures i sistemes	18,4		
Densitat neta (habitants/ha sòl residencial)	166		



## Població

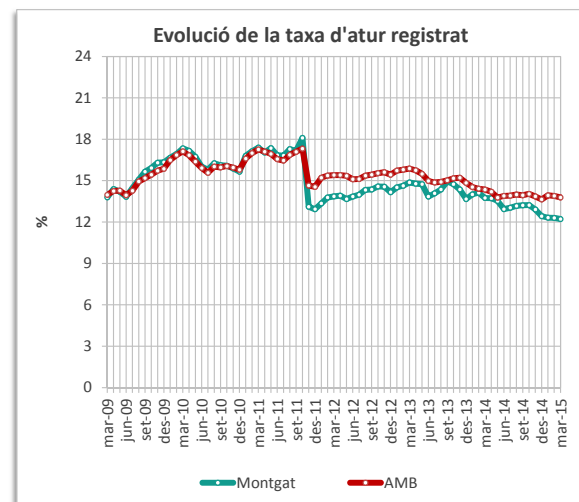
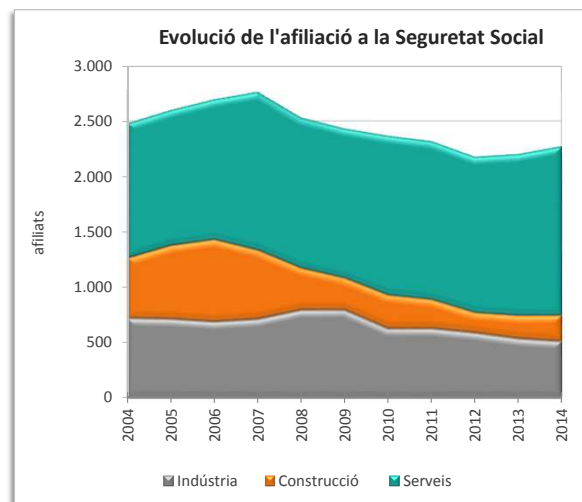
Població 2014	11.315	Taxa de natalitat (%) *	12,8
Homes	5.610	Taxa de mortalitat (%) *	4,6
Dones	5.705	Índex sintètic de fecunditat *	1,8
Índex de masculinitat	98,3		
Creixement de població 2009-2014	1.045	Població estrangera 2014	649
% Creixement de població 2009-2014	10,2	% Població estrangera	5,7
% Població 0-14 anys	17,3	Homes	289
% Població 65 i més anys	13,9	Dones	360
Taxa de joventut (%)	6,7	% Població estrangera de nacionalitat europea	46,1
Índex d'envelliment	80,6	% Població estrangera de nacionalitat africana	6
Índex de sobreenvelliment	12,4	% Població estrangera de nacionalitat americana	35,7
Índex de dependència global	45,5	% Població estrangera de la resta del món	12,3

\* Les dades de les taxes de natalitat i mortalitat i de l'índex sintètic de fecunditat són de l'any 2013



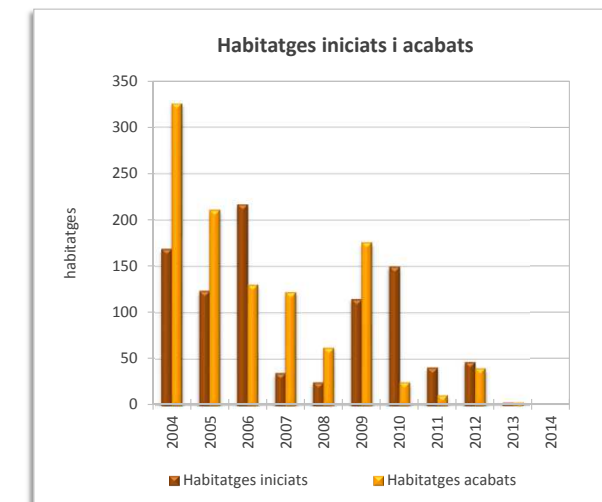
## Activitat econòmica

Renda Familiar Disponible per càpita 2014 (€)	13.649	Atur registrat març 2015	762
Índex RFDP 2014 (RMB = 100)	86,2	Taxa d'atur	12,2
Població activa 2014	6.235	Atur masculí	340
Afiliació Seguretat Social desembre 2014	2.279	Atur femení	422
% Agricultura	0,3	Atur estranger masculí	18
% Indústria	22,3	Atur estranger femení	18
% Construcció	10,3	Atur jove masculí (<20 a 34 anys)	79
% Serveis	67,1	Atur jove femení (<20 a 34 anys)	83



## Edificis i habitatges

Edificis destinats a habitatges 2011	998	Habitatges iniciats 2014	0
% edificis en mal estat o ruïnós	0,5	Habitatges acabats 2014	0
% edificis en estat deficient	7,9	Mitjana anual habitatges acabats 2004-2014	101
Habitatges familiars 2011	4.731	Habitatges HPO iniciats 2014	0
% habitatges principals	92,0	Habitatges HPO acabats 2014	44
% habitatges secundaris	1,9	Mitjana anual habitatges acabats HPO 2004-2014	31
% habitatges no principals buits	6,1		





Superfície (km²)	5,3
Densitat de població (habitants/(km²))	2.123

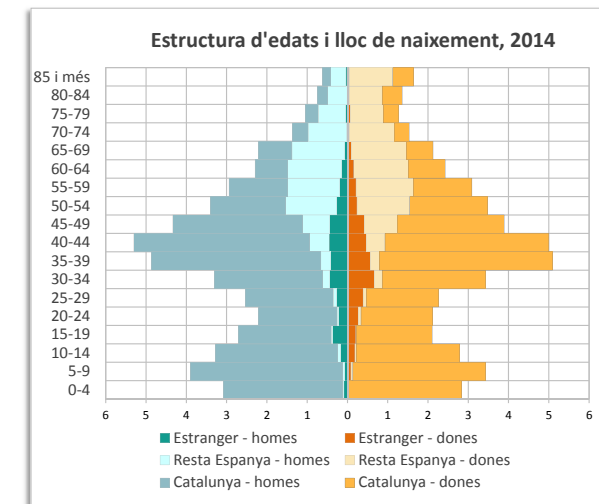
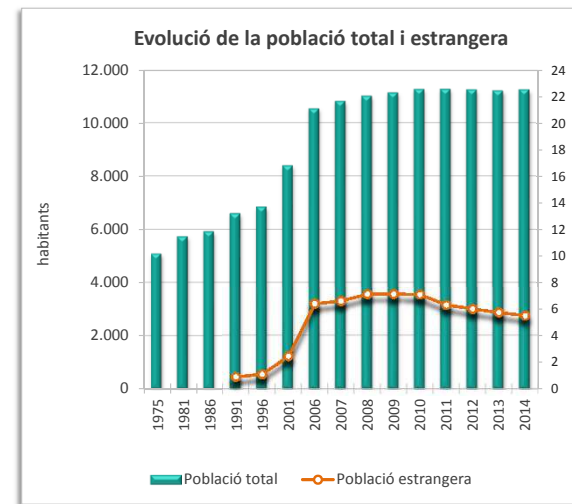
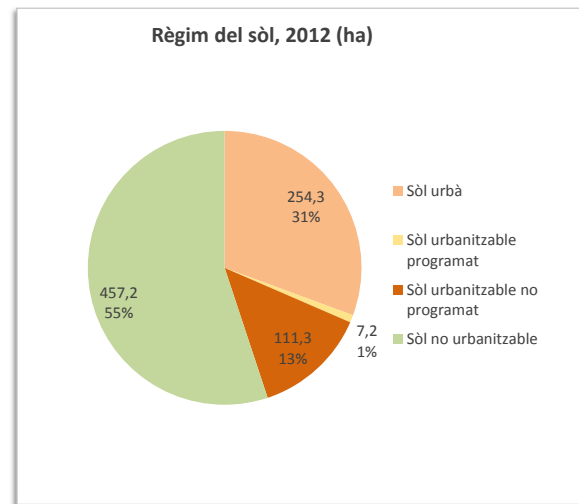
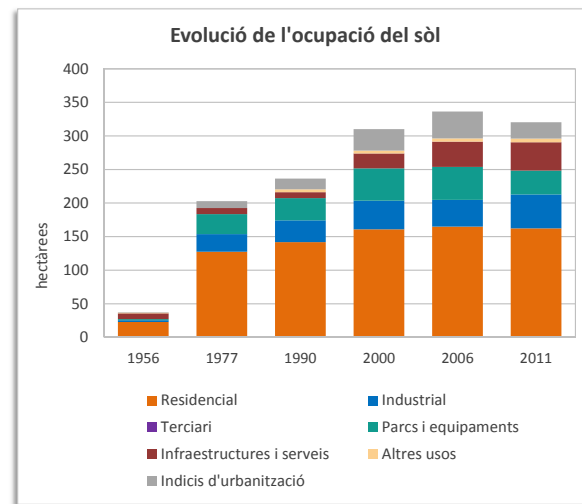
**Territori**

Superfície segons usos del sòl 2011 (ha)	822,9	Superfície segons planejament 2012 (ha)	830,0
Sòl ocupat (ha)	320,4	Sòl urbà (ha)	254,3
% Ocupació del sòl	38,9	Sòl urbanitzable programat (ha)	7,2
% Sòl residencial	50,6	Sòl urbanitzable no programat (ha)	111,3
% Sòl no residencial	36,2	Sòl no urbanitzable (ha)	457,2
% Sòl per a infraestructures i sistemes	13,2		
Densitat neta (habitants/ha sòl residencial)	69		

**Població**

Població 2014	11.253	Taxa de natalitat (%) *	11,1
Homes	5.641	Taxa de mortalitat (%) *	8,0
Dones	5.612	Índex sintètic de fecunditat *	1,6
Índex de masculinitat	100,5		
Creixement de població 2009-2014	119	Població estrangera 2014	617
% Creixement de població 2009-2014	1,1	% Població estrangera	5,5
% Població 0-14 anys	19,3	Homes	293
% Població 65 i més anys	13,9	Dones	324
Taxa de joventut (%)	8,1	% Població estrangera de nacionalitat europea	46,7
Índex d'envelliment	72,0	% Població estrangera de nacionalitat africana	18
Índex de sobreenvelliment	16,3	% Població estrangera de nacionalitat americana	30,1
Índex de dependència global	49,7	% Població estrangera de la resta del món	5,2

\* Les dades de les taxes de natalitat i mortalitat i de l'índex sintètic de fecunditat són de l'any 2013

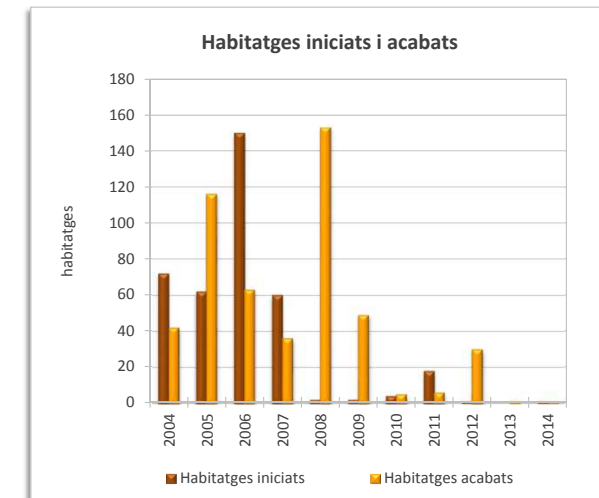
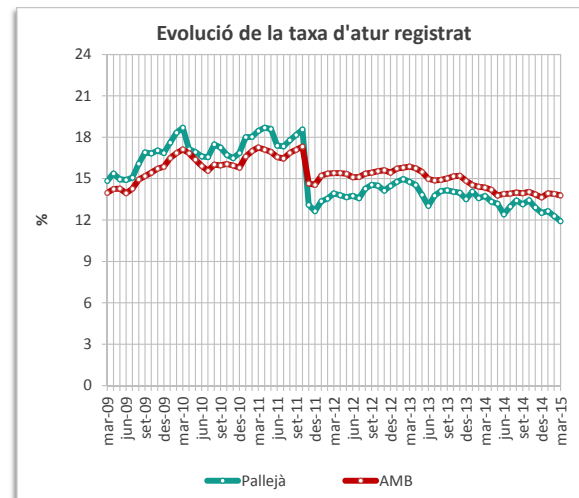
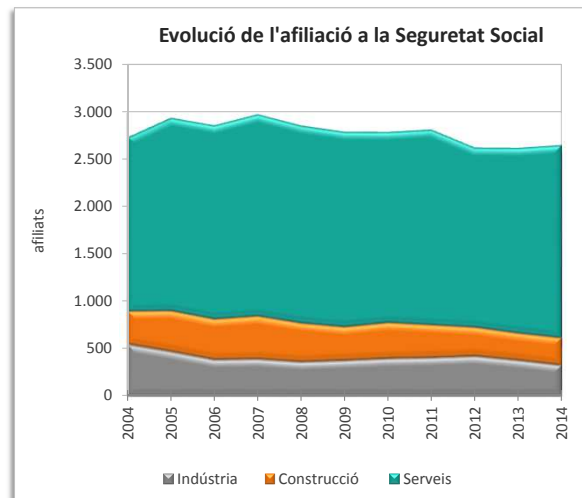


**Activitat econòmica**

Renda Familiar Disponible per càpita 2014 (€)	16.934	Atur registrat març 2015	704
Índex RFDP 2014 (RMB = 100)	107,0	Taxa d'atur	11,9
Població activa 2014	5.908	Atur masculí	289
Afiliació Seguretat Social desembre 2014	2.652	Atur femení	415
% Agricultura	0,2	Atur estranger masculí	17
% Indústria	12,1	Atur estranger femení	22
% Construcció	10,9	Atur jove masculí (<20 a 34 anys)	69
% Serveis	76,8	Atur jove femení (<20 a 34 anys)	81

**Edificis i habitatges**

Edificis destinats a habitatges 2011	1.903	Habitatges iniciats 2014	1
% edificis en mal estat o ruïnós	0,6	Habitatges acabats 2014	1
% edificis en estat deficient	2,6	Mitjana anual habitatges acabats 2004-2014	46
Habitatges familiars 2011	4.794	Habitatges HPO iniciats 2014	0
% habitatges principals	86,5	Habitatges HPO acabats 2014	0
% habitatges secundaris	6,9	Mitjana anual habitatges acabats HPO 2004-2014	6
% habitatges no principals buits	6,6		



Superfície (km²)	8,2
Densitat de població (habitants/(km²))	366

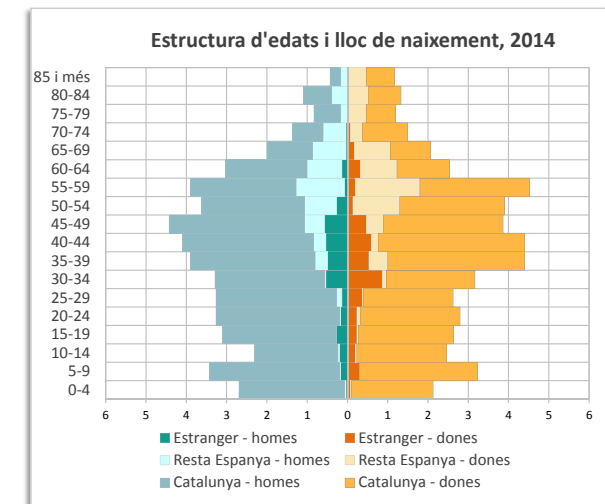
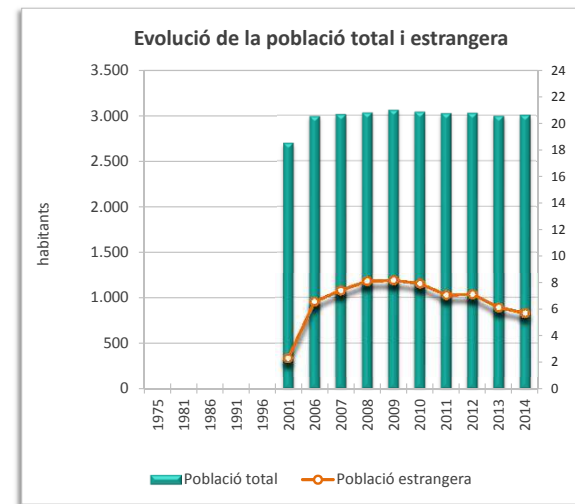
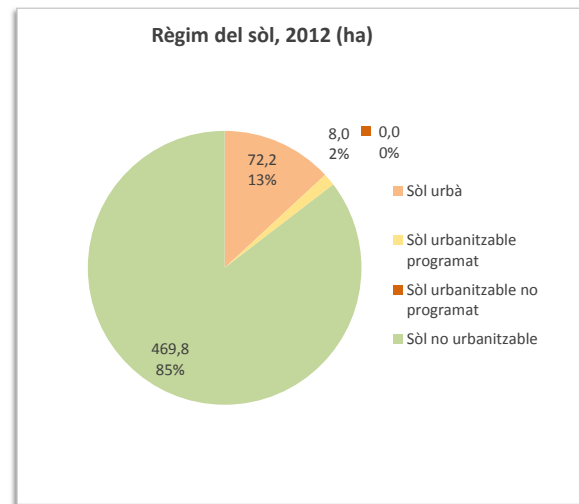
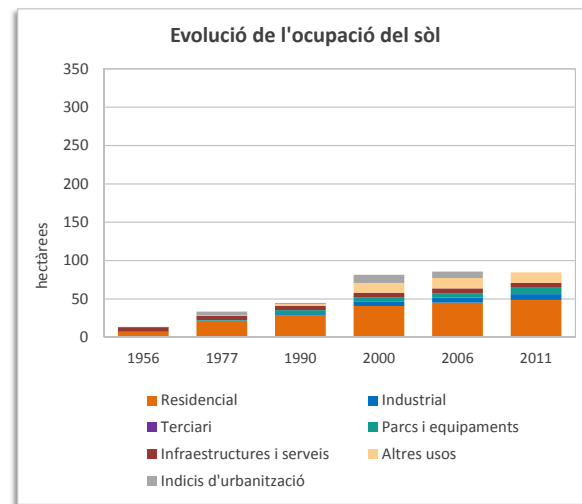
**Territori**

Superfície segons usos del sòl 2011 (ha)	531,7	Superfície segons planejament 2012 (ha)	550,0
Sòl ocupat (ha)	84,6	Sòl urbà (ha)	72,2
% Ocupació del sòl	15,9	Sòl urbanitzable programat (ha)	8,0
% Sòl residencial	57,7	Sòl urbanitzable no programat (ha)	0,0
% Sòl no residencial	34,9	Sòl no urbanitzable (ha)	469,8
% Sòl per a infraestructures i sistemes	7,4		
Densitat neta (habitants/ha sòl residencial)	61		

**Població**

Població 2014	3.002	Taxa de natalitat (%) *	9,0
Homes	1.503	Taxa de mortalitat (%) *	3,7
Dones	1.499	Índex sintètic de fecunditat *	1,3
Índex de masculinitat	100,3		
Creixement de població 2009-2014	-55	Població estrangera 2014	171
% Creixement de població 2009-2014	-1,8	% Població estrangera	5,7
% Població 0-14 anys	16,3	Homes	76
% Població 65 i més anys	13,0	Dones	95
Taxa de joventut (%)	10,5	% Població estrangera de nacionalitat europea	24,0
Índex d'envelliment	79,9	% Població estrangera de nacionalitat africana	15
Índex de sobreenvelliment	12,3	% Població estrangera de nacionalitat americana	46,2
Índex de dependència global	41,3	% Població estrangera de la resta del món	14,6

\* Les dades de les taxes de natalitat i mortalitat i de l'índex sintètic de fecunditat són de l'any 2013

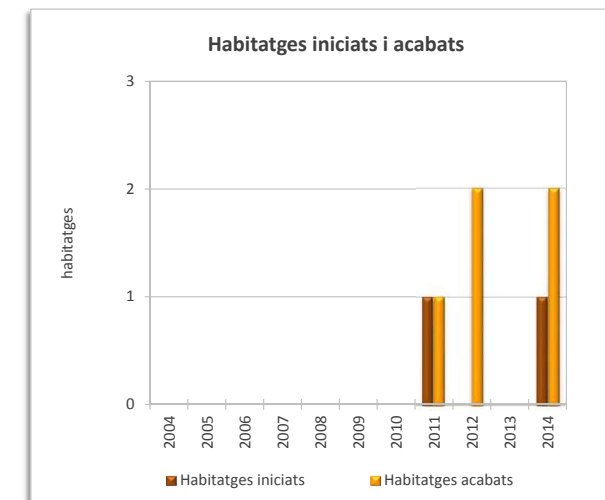
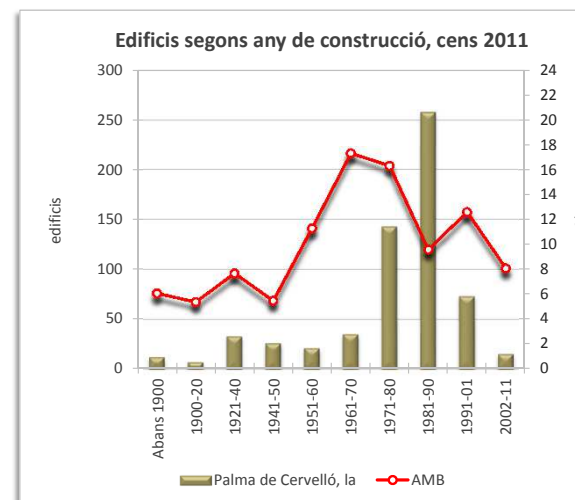
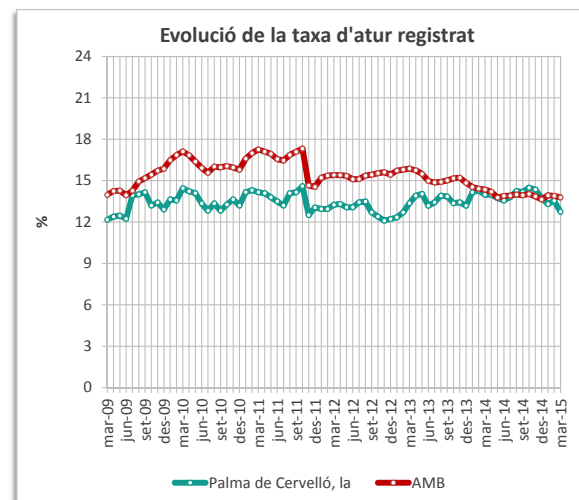
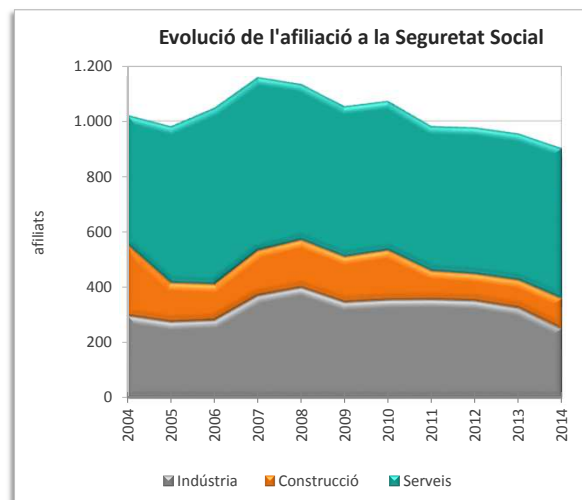


**Activitat econòmica**

Renda Familiar Disponible per càpita 2014 (€)	16.418	Atur registrat març 2015	207
Índex RFDP 2014 (RMB = 100)	103,7	Taxa d'atur	12,7
Població activa 2014	1.624	Atur masculí	94
Afiliació Seguretat Social desembre 2014	907	Atur femení	113
% Agricultura	0,7	Atur estranger masculí	8
% Indústria	27,5	Atur estranger femení	7
% Construcció	12,0	Atur jove masculí (<20 a 34 anys)	31
% Serveis	59,9	Atur jove femení (<20 a 34 anys)	16

**Edificis i habitatges**

Edificis destinats a habitatges 2011	623	Habitatges iniciats 2014	1
% edificis en mal estat o ruïnós	0,2	Habitatges acabats 2014	2
% edificis en estat deficient	2,6	Mitjana anual habitatges acabats 2004-2014	0
Habitatges familiars 2011	1.287	Habitatges HPO iniciats 2014	0
% habitatges principals	84,5	Habitatges HPO acabats 2014	0
% habitatges secundaris	6,8	Mitjana anual habitatges acabats HPO 2004-2014	0
% habitatges no principals buits	8,7		



Superfície (km²)	9
Densitat de població (habitants/(km²))	447

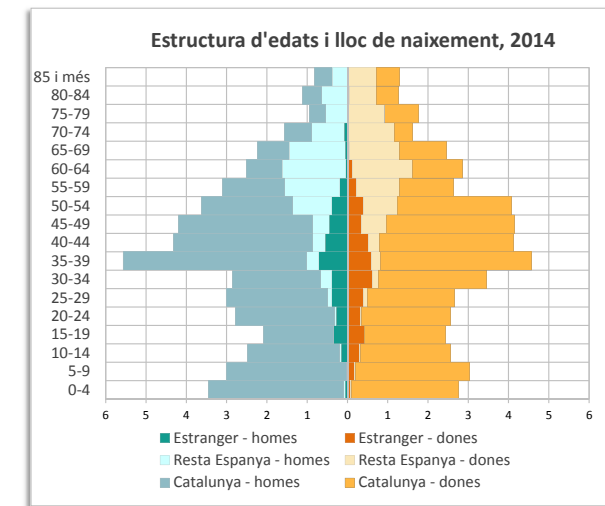
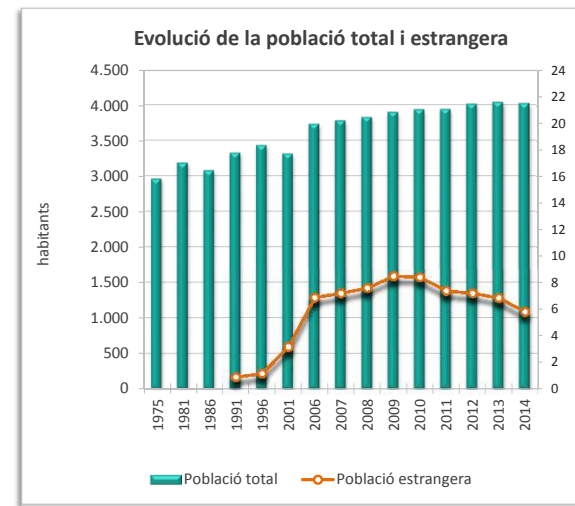
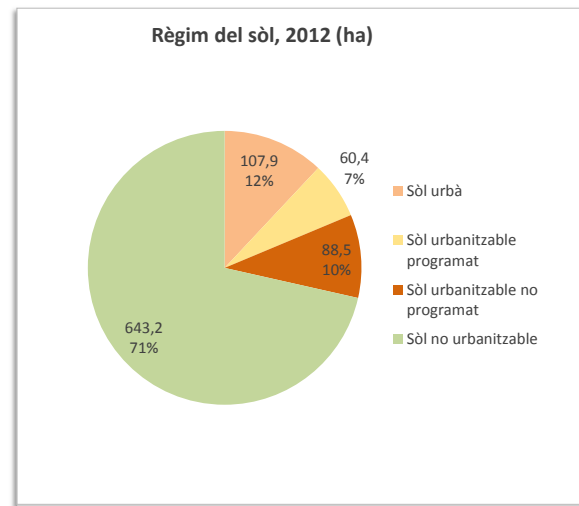
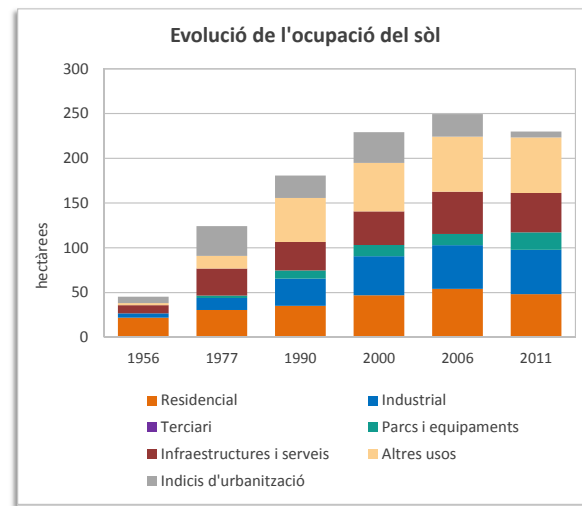
**Territori**

Superfície segons usos del sòl 2011 (ha)	896,4	Superfície segons planejament 2012 (ha)	900,0
Sòl ocupat (ha)	230,0	Sòl urbà (ha)	107,9
% Ocupació del sòl	25,7	Sòl urbanitzable programat (ha)	60,4
% Sòl residencial	21,0	Sòl urbanitzable no programat (ha)	88,5
% Sòl no residencial	59,9	Sòl no urbanitzable (ha)	643,2
% Sòl per a infraestructures i sistemes	19,1		
Densitat neta (habitants/ha sòl residencial)	83		

**Població**

Població 2014	4.023	Taxa de natalitat (%) *	13,4
Homes	2.000	Taxa de mortalitat (%) *	6,7
Dones	2.023	Índex sintètic de fecunditat *	1,9
Índex de masculinitat	98,9		
Creixement de població 2009-2014	123	Població estrangera 2014	233
% Creixement de població 2009-2014	3,2	% Població estrangera	5,8
% Població 0-14 anys	17,3	Homes	109
% Població 65 i més anys	15,1	Dones	124
Taxa de joventut (%)	9,0	% Població estrangera de nacionalitat europea	21,0
Índex d'envelliment	87,2	% Població estrangera de nacionalitat africana	48
Índex de sobreenvelliment	14,0	% Població estrangera de nacionalitat americana	27,9
Índex de dependència global	47,9	% Població estrangera de la resta del món	3,4

\* Les dades de les taxes de natalitat i mortalitat i de l'índex sintètic de fecunditat són de l'any 2013

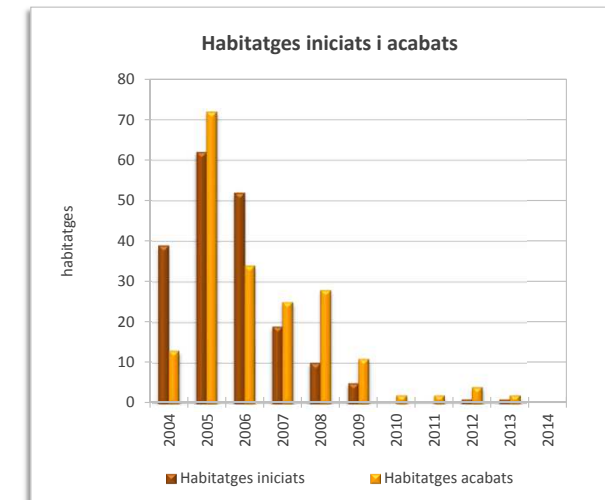
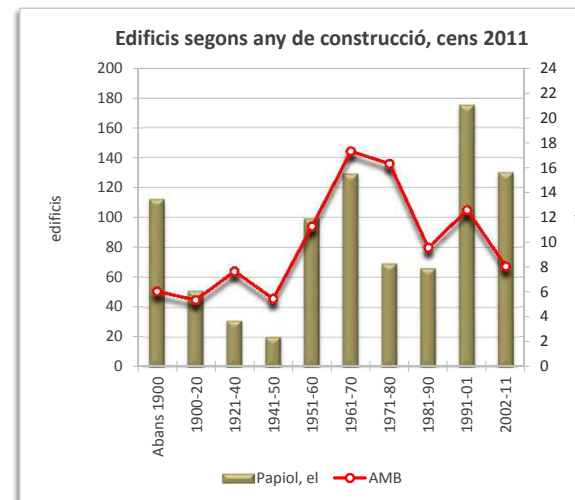
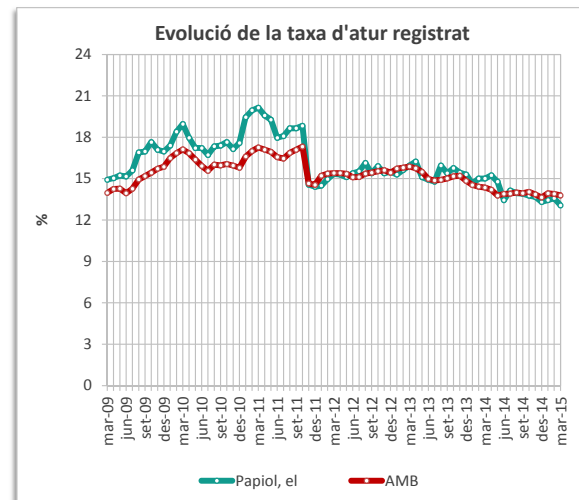
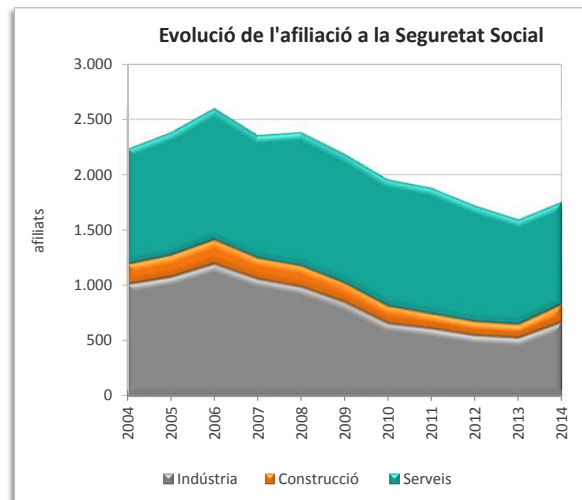


**Activitat econòmica**

Renda Familiar Disponible per càpita 2014 (€)	16.418	Atur registrat març 2015	278
Índex RFDP 2014 (RMB = 100)	103,7	Taxa d'atur	13,1
Població activa 2014	2.128	Atur masculí	131
Afiliació Seguretat Social desembre 2014	1.780	Atur femení	147
% Agricultura	1,2	Atur estranger masculí	17
% Indústria	37,4	Atur estranger femení	13
% Construcció	9,0	Atur jove masculí (<20 a 34 anys)	39
% Serveis	52,3	Atur jove femení (<20 a 34 anys)	32

**Edificis i habitatges**

Edificis destinats a habitatges 2011	882	Habitatges iniciats 2014	0
% edificis en mal estat o ruïnós	1,5	Habitatges acabats 2014	0
% edificis en estat deficient	10,5	Mitjana anual habitatges acabats 2004-2014	18
Habitatges familiars 2011	1.828	Habitatges HPO iniciats 2014	0
% habitatges principals	80,4	Habitatges HPO acabats 2014	0
% habitatges secundaris	8,5	Mitjana anual habitatges acabats HPO 2004-2014	1
% habitatges no principals buits	11,1		



Superfície (km²) 31,3  
 Densitat de població (habitants/(km²)) 2.008

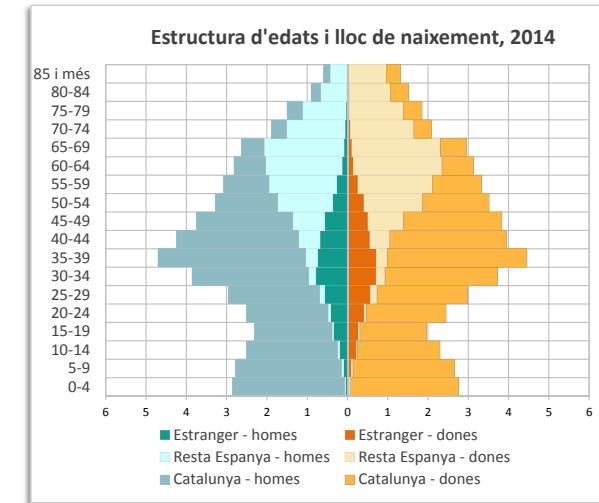
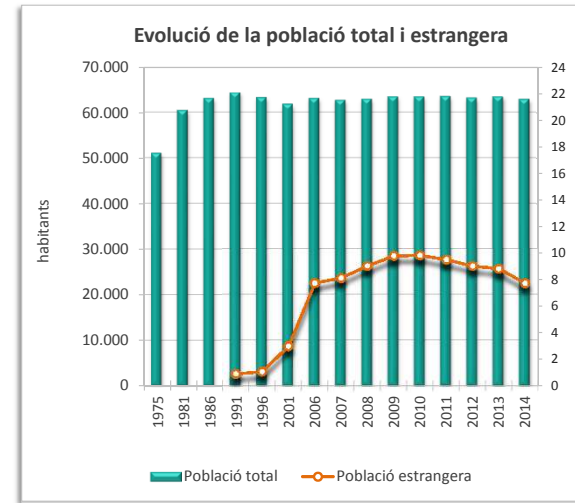
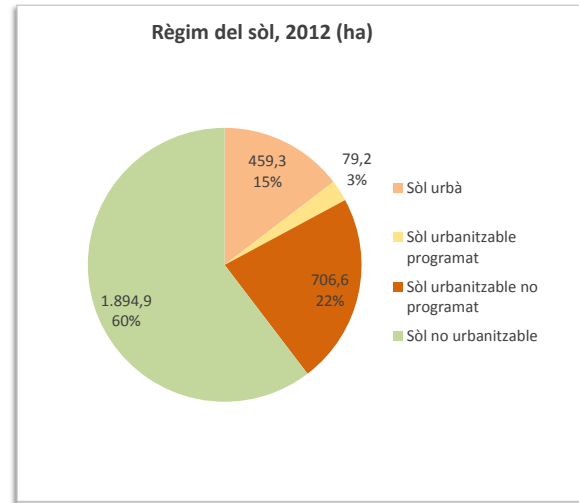
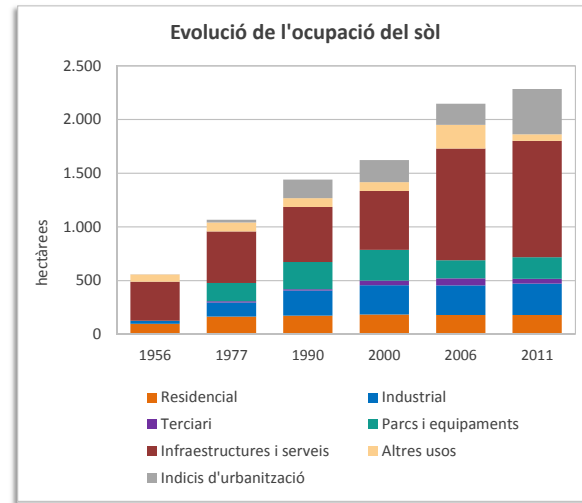
**Territori**

Superfície segons usos del sòl 2011 (ha)	3.348,1	Superfície segons planejament 2012 (ha)	3.140,0
Sòl ocupat (ha)	2.283,8	Sòl urbà (ha)	459,3
% Ocupació del sòl	68,2	Sòl urbanitzable programat (ha)	79,2
% Sòl residencial	7,9	Sòl urbanitzable no programat (ha)	706,6
% Sòl no residencial	44,7	Sòl no urbanitzable (ha)	1.894,9
% Sòl per a infraestructures i sistemes	47,4		
Densitat neta (habitants/ha sòl residencial)	350		

**Població**

Població 2014	62.866	Taxa de natalitat (%) *	9,6
Homes	30.916	Taxa de mortalitat (%) *	7,6
Dones	31.950	Índex sintètic de fecunditat *	1,4
Índex de masculinitat	96,8		
Creixement de població 2009-2014	-552	Població estrangera 2014	4.860
% Creixement de població 2009-2014	-0,9	% Població estrangera	7,7
% Població 0-14 anys	15,9	Homes	2.534
% Població 65 i més anys	17,3	Dones	2.326
Taxa de joventut (%)	8,4	% Població estrangera de nacionalitat europea	26,2
Índex d'envelliment	108,9	% Població estrangera de nacionalitat africana	34
Índex de sobreenvelliment	11,1	% Població estrangera de nacionalitat americana	27,8
Índex de dependència global	49,5	% Població estrangera de la resta del món	12,1

\* Les dades de les taxes de natalitat i mortalitat i de l'índex sintètic de fecunditat són de l'any 2013

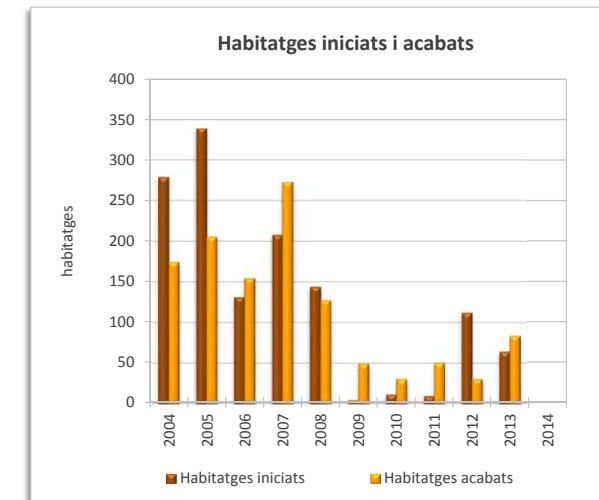
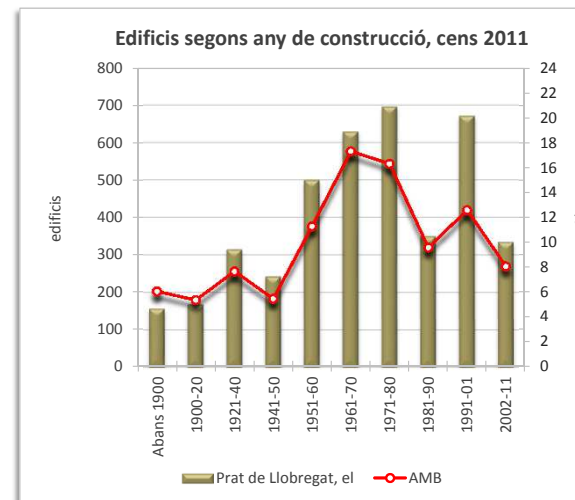
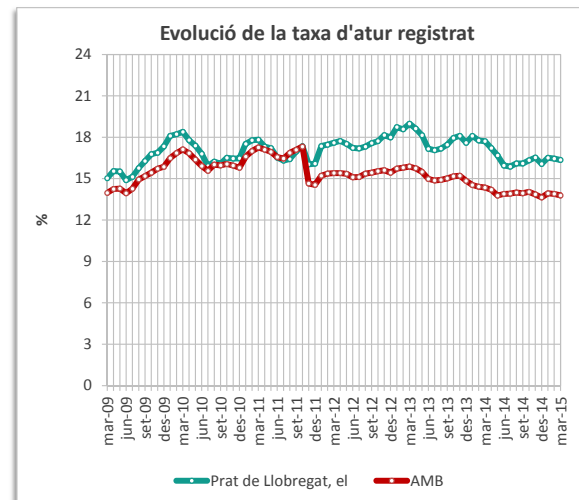
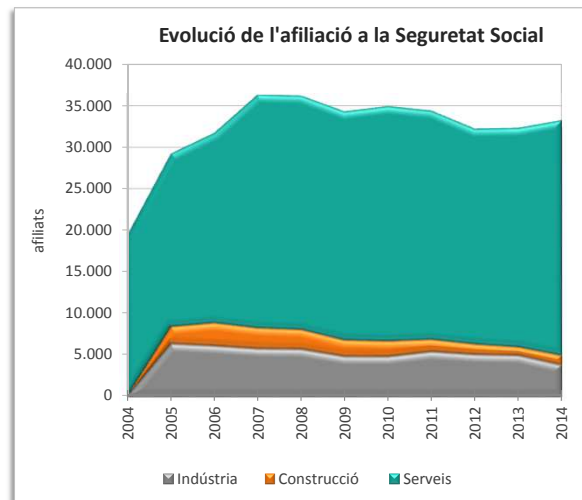


**Activitat econòmica**

Renda Familiar Disponible per càpita 2014 (€)	12.434	Atur registrat març 2015	5.360
Índex RFDP 2014 (RMB = 100)	78,6	Taxa d'atur	16,4
Població activa 2014	32.780	Atur masculí	2.537
Afiliació Seguretat Social desembre 2014	33.295	Atur femení	2.823
% Agricultura	0,1	Atur estranger masculí	277
% Indústria	11,3	Atur estranger femení	288
% Construcció	3,5	Atur jove masculí (<20 a 34 anys)	726
% Serveis	85,1	Atur jove femení (<20 a 34 anys)	754

**Edificis i habitatges**

Edificis destinats a habitatges 2011	4.057	Habitatges iniciats 2014	0
% edificis en mal estat o ruïnós	1,4	Habitatges acabats 2014	0
% edificis en estat deficient	10,3	Mitjana anual habitatges acabats 2004-2014	107
Habitatges familiars 2011	27.081	Habitatges HPO iniciats 2014	63
% habitatges principals	89,6	Habitatges HPO acabats 2014	0
% habitatges secundaris	2,0	Mitjana anual habitatges acabats HPO 2004-2014	35
% habitatges no principals buits	8,5		





Superfície (km²) 4,3  
 Densitat de població (habitants/(km²)) 8.659

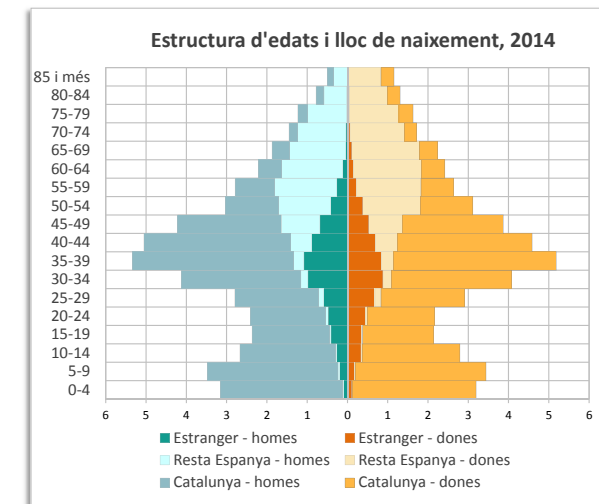
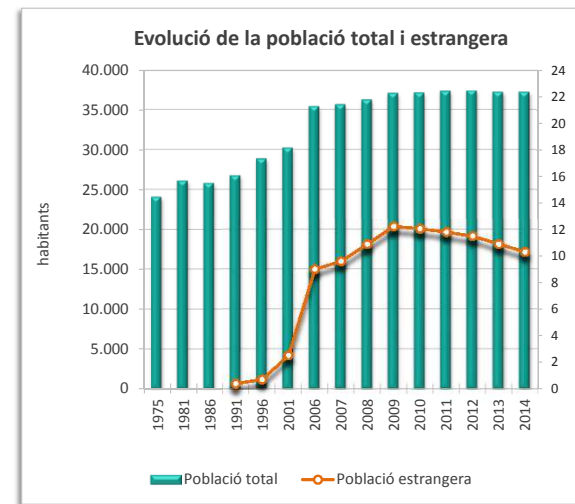
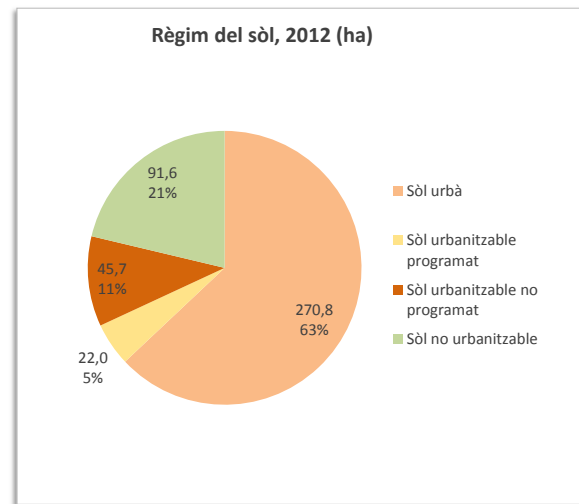
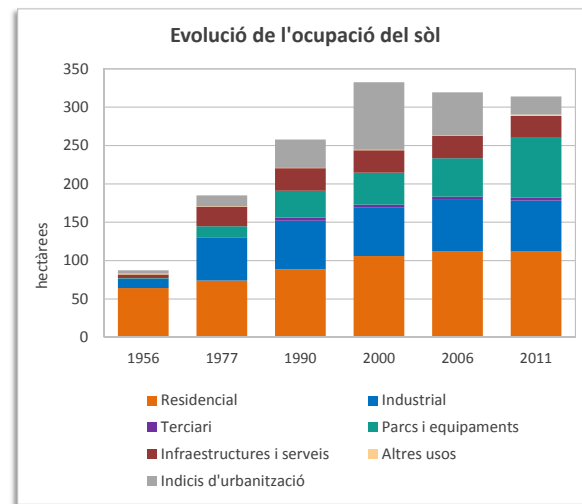
**Territori**

Superfície segons usos del sòl 2011 (ha)	430,5	Superfície segons planejament 2012 (ha)	430,0
Sòl ocupat (ha)	314,0	Sòl urbà (ha)	270,8
% Ocupació del sòl	72,9	Sòl urbanitzable programat (ha)	22,0
% Sòl residencial	35,6	Sòl urbanitzable no programat (ha)	45,7
% Sòl no residencial	55,4	Sòl no urbanitzable (ha)	91,6
% Sòl per a infraestructures i sistemes	9,0		
Densitat neta (habitants/ha sòl residencial)	333		

**Població**

Població 2014	37.233	Taxa de natalitat (%) *	11,1
Homes	18.402	Taxa de mortalitat (%) *	5,3
Dones	18.831	Índex sintètic de fecunditat *	1,5
Índex de masculinitat	97,7		
Creixement de població 2009-2014	145	Població estrangera 2014	3.822
% Creixement de població 2009-2014	0,4	% Població estrangera	10,3
% Població 0-14 anys	18,7	Homes	2.030
% Població 65 i més anys	13,9	Dones	1.792
Taxa de joventut (%)	8,2	% Població estrangera de nacionalitat europea	23,0
Índex d'envelliment	74,1	% Població estrangera de nacionalitat africana	35
Índex de sobreenvelliment	11,8	% Població estrangera de nacionalitat americana	29,0
Índex de dependència global	48,4	% Població estrangera de la resta del món	13,0

\* Les dades de les taxes de natalitat i mortalitat i de l'índex sintètic de fecunditat són de l'any 2013

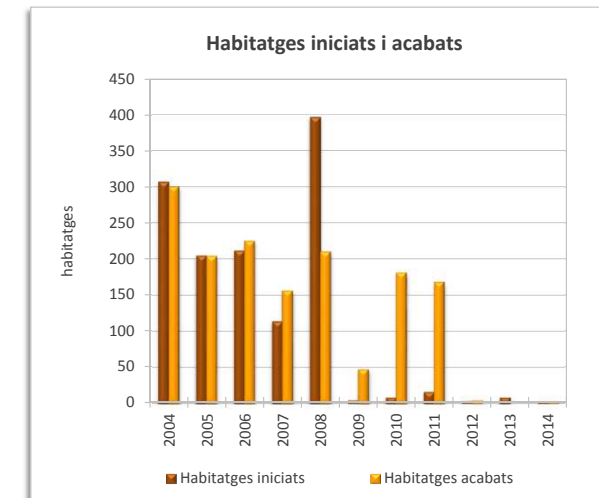
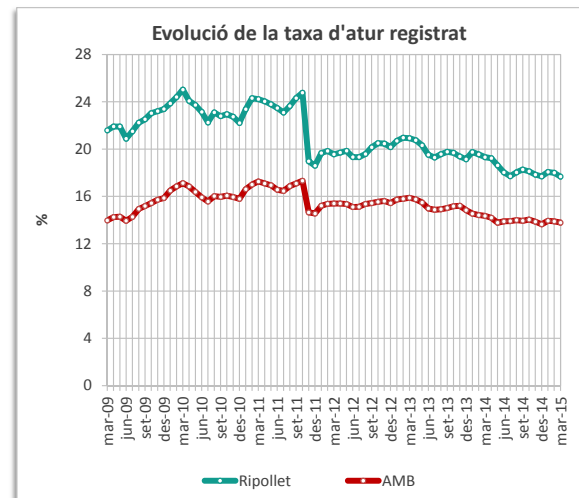
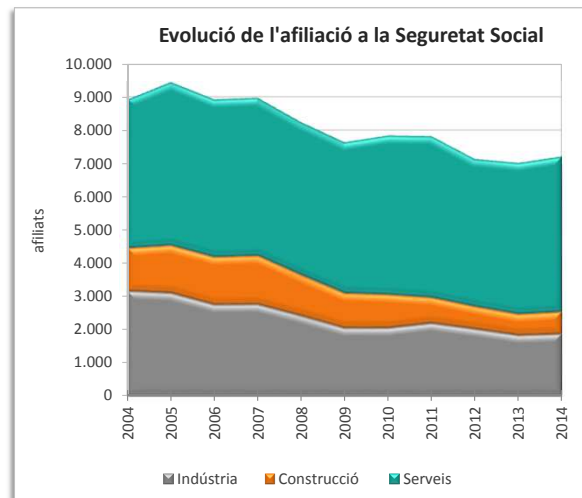


**Activitat econòmica**

Renda Familiar Disponible per càpita 2014 (€)	11.315	Atur registrat març 2015	3.520
Índex RFDP 2014 (RMB = 100)	71,5	Taxa d'atur	17,7
Població activa 2014	19.921	Atur masculí	1.722
Afiliació Seguretat Social desembre 2014	7.201	Atur femení	1.798
% Agricultura	0,1	Atur estranger masculí	378
% Indústria	25,8	Atur estranger femení	232
% Construcció	9,3	Atur jove masculí (<20 a 34 anys)	436
% Serveis	64,8	Atur jove femení (<20 a 34 anys)	451

**Edificis i habitatges**

Edificis destinats a habitatges 2011	2.565	Habitatges iniciats 2014	2
% edificis en mal estat o ruïnós	0,5	Habitatges acabats 2014	2
% edificis en estat deficient	5,7	Mitjana anual habitatges acabats 2004-2014	136
Habitatges familiars 2011	15.049	Habitatges HPO iniciats 2014	0
% habitatges principals	93,2	Habitatges HPO acabats 2014	0
% habitatges secundaris	0,6	Mitjana anual habitatges acabats HPO 2004-2014	28
% habitatges no principals buits	6,2		



Superfície (km²) 3,8  
Densitat de població (habitants/(km²)) 9.312

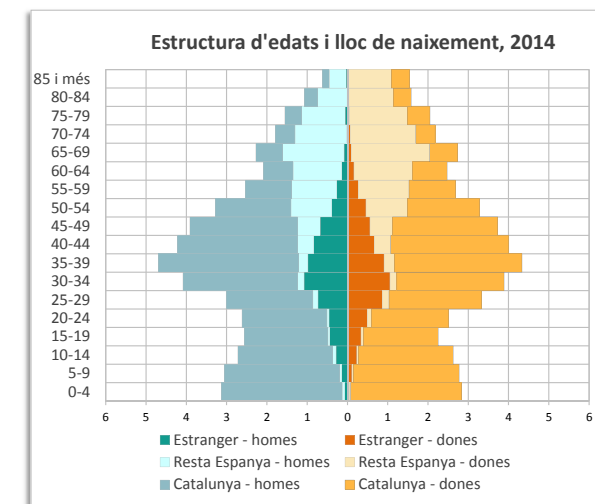
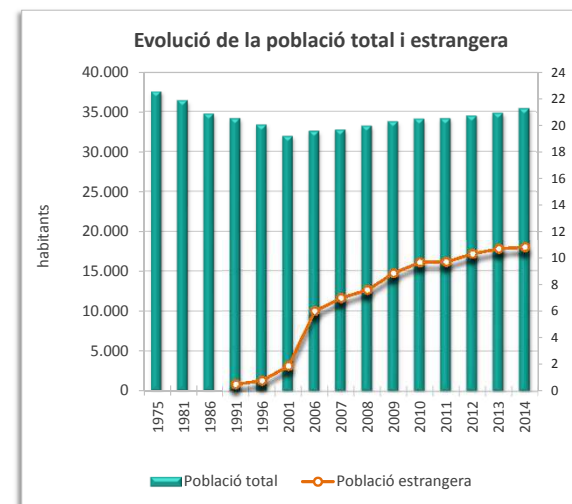
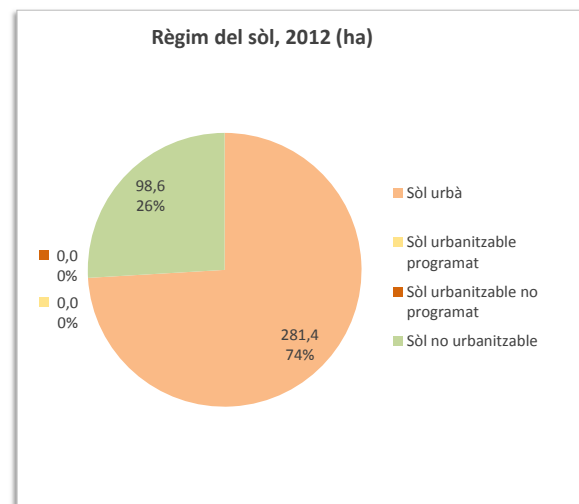
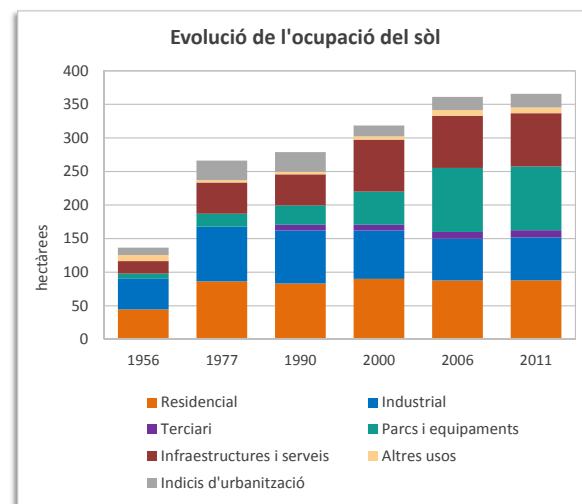
**Territori**

Superfície segons usos del sòl 2011 (ha)	384,3	Superfície segons planejament 2012 (ha)	380,0
Sòl ocupat (ha)	365,8	Sòl urbà (ha)	281,4
% Ocupació del sòl	95,2	Sòl urbanitzable programat (ha)	0,0
% Sòl residencial	24,0	Sòl urbanitzable no programat (ha)	0,0
% Sòl no residencial	54,3	Sòl no urbanitzable (ha)	98,6
% Sòl per a infraestructures i sistemes	21,7		
Densitat neta (habitants/ha sòl residencial)	403		

**Població**

Població 2014	35.386	Taxa de natalitat (%) *	10,4
Homes	17.410	Taxa de mortalitat (%) *	7,2
Dones	17.976	Índex sintètic de fecunditat *	1,5
Índex de masculinitat	96,9		
Creixement de població 2009-2014	1.625	Població estrangera 2014	3.816
% Creixement de població 2009-2014	4,8	% Població estrangera	10,8
% Població 0-14 anys	17,1	Homes	1.991
% Població 65 i més anys	17,4	Dones	1.825
Taxa de joventut (%)	8,9	% Població estrangera de nacionalitat europea	19,4
Índex d'envelliment	101,6	% Població estrangera de nacionalitat africana	17
Índex de sobreenvelliment	12,4	% Població estrangera de nacionalitat americana	34,5
Índex de dependència global	52,7	% Població estrangera de la resta del món	28,9

\* Les dades de les taxes de natalitat i mortalitat i de l'índex sintètic de fecunditat són de l'any 2013

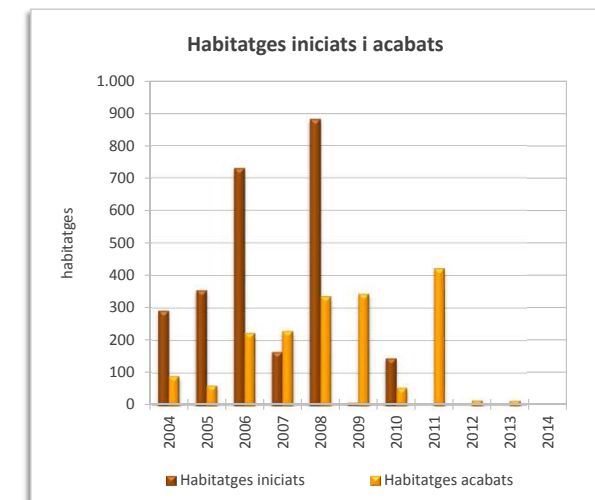
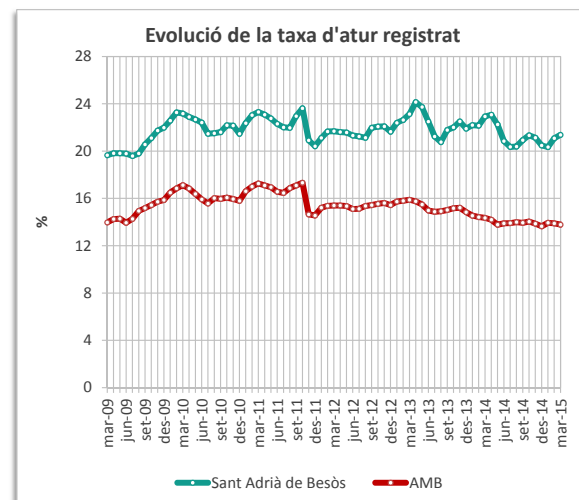
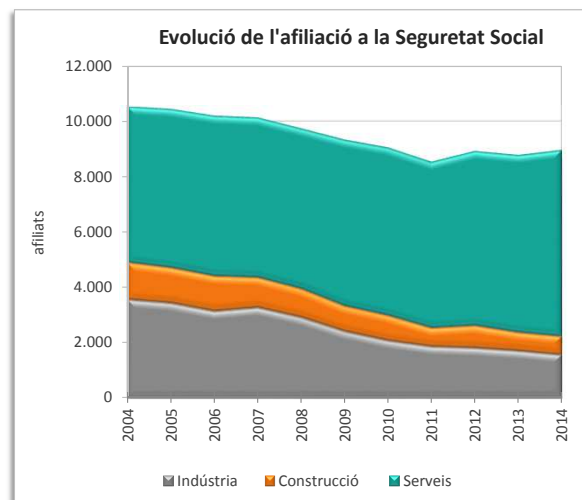


**Activitat econòmica**

Renda Familiar Disponible per càpita 2014 (€)	13.373	Atur registrat març 2015	3.882
Índex RFDP 2014 (RMB = 100)	84,5	Taxa d'atur	21,4
Població activa 2014	18.165	Atur masculí	1.864
Afiliació Seguretat Social desembre 2014	8.957	Atur femení	2.018
% Agricultura	0,0	Atur estranger masculí	216
% Indústria	17,3	Atur estranger femení	146
% Construcció	7,5	Atur jove masculí (<20 a 34 anys)	657
% Serveis	75,2	Atur jove femení (<20 a 34 anys)	624

**Edificis i habitatges**

Edificis destinats a habitatges 2011	1.337	Habitatges iniciats 2014	0
% edificis en mal estat o ruïnós	4,0	Habitatges acabats 2014	0
% edificis en estat deficient	16,3	Mitjana anual habitatges acabats 2004-2014	162
Habitatges familiars 2011	14.692	Habitatges HPO iniciats 2014	0
% habitatges principals	88,7	Habitatges HPO acabats 2014	0
% habitatges secundaris	0,7	Mitjana anual habitatges acabats HPO 2004-2014	162
% habitatges no principals buits	10,6		



Superfície (km²) 5,5  
 Densitat de població (habitants/(km²)) 4.958

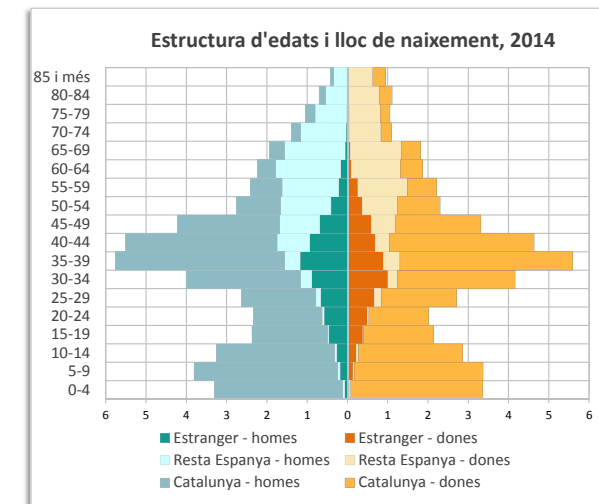
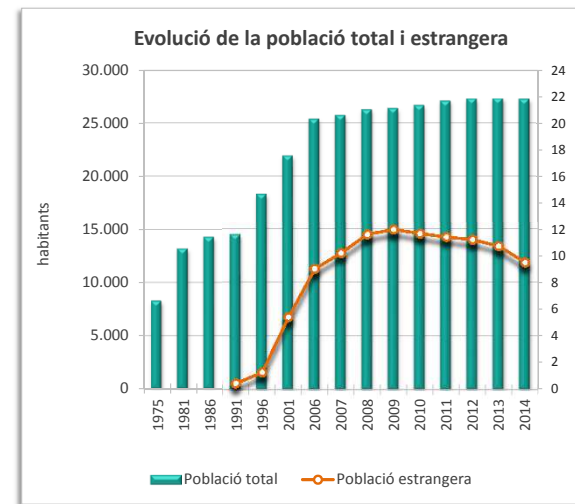
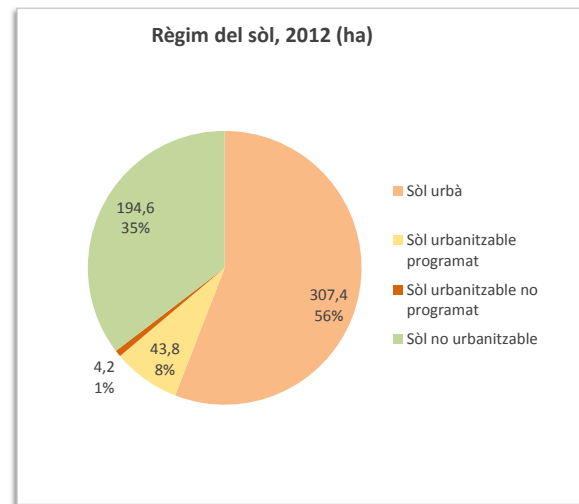
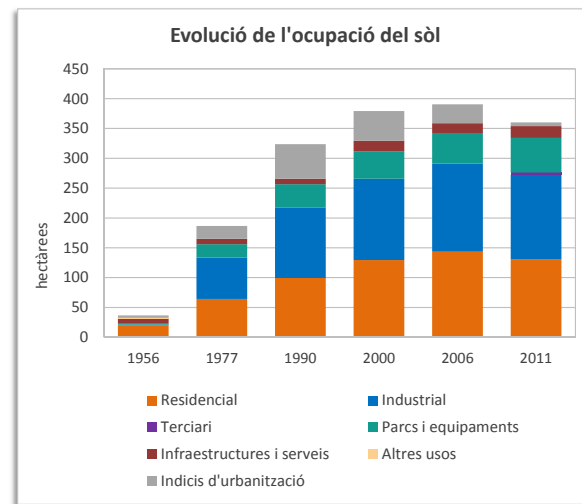
**Territori**

Superfície segons usos del sòl 2011 (ha)	553,0	Superfície segons planejament 2012 (ha)	550,0
Sòl ocupat (ha)	360,2	Sòl urbà (ha)	307,4
% Ocupació del sòl	65,1	Sòl urbanitzable programat (ha)	43,8
% Sòl residencial	36,2	Sòl urbanitzable no programat (ha)	4,2
% Sòl no residencial	58,3	Sòl no urbanitzable (ha)	194,6
% Sòl per a infraestructures i sistemes	5,5		
Densitat neta (habitants/ha sòl residencial)	209		

**Població**

Població 2014	27.268	Taxa de natalitat (%) *	12,6
Homes	13.666	Taxa de mortalitat (%) *	7,0
Dones	13.602	Índex sintètic de fecunditat *	1,7
Índex de masculinitat	100,5		
Creixement de població 2009-2014	867	Població estrangera 2014	2.593
% Creixement de població 2009-2014	3,3	% Població estrangera	9,5
% Població 0-14 anys	20,0	Homes	1.405
% Població 65 i més anys	12,8	Dones	1.188
Taxa de joventut (%)	7,9	% Població estrangera de nacionalitat europea	18,1
Índex d'envelliment	64,0	% Població estrangera de nacionalitat africana	52
Índex de sobreenvelliment	12,0	% Població estrangera de nacionalitat americana	20,9
Índex de dependència global	49,0	% Població estrangera de la resta del món	9,0

\* Les dades de les taxes de natalitat i mortalitat i de l'índex sintètic de fecunditat són de l'any 2013

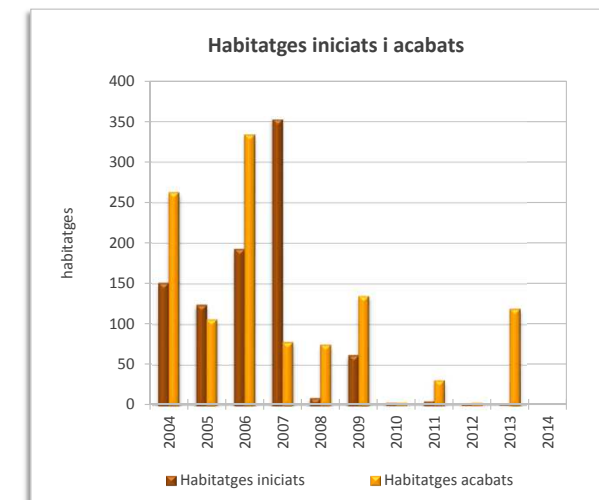
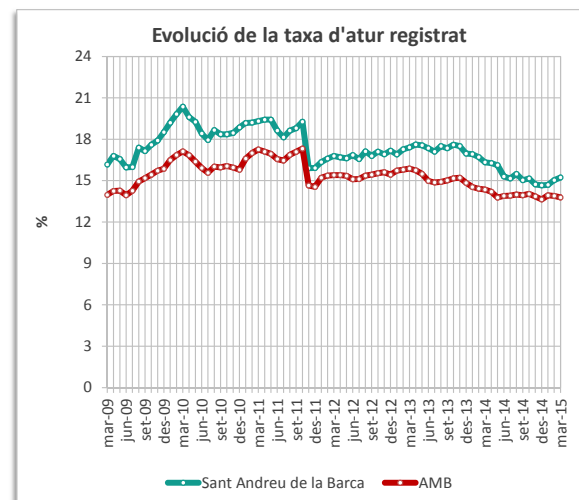
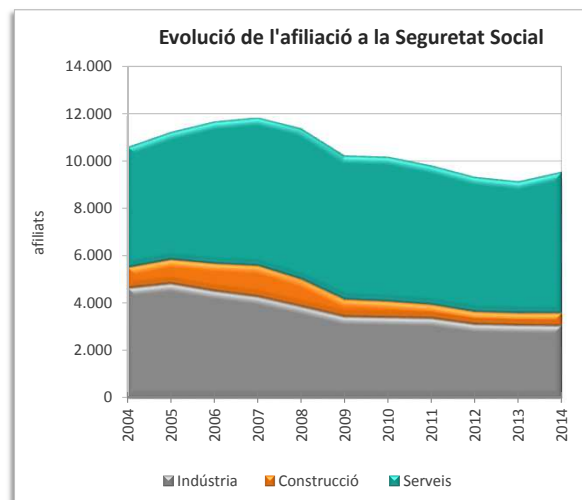


**Activitat econòmica**

Renda Familiar Disponible per càpita 2014 (€)	12.578	Atur registrat març 2015	2.217
Índex RFDP 2014 (RMB = 100)	79,5	Taxa d'atur	15,2
Població activa 2014	14.558	Atur masculí	937
Afiliació Seguretat Social desembre 2014	9.555	Atur femení	1.280
% Agricultura	0,1	Atur estranger masculí	191
% Indústria	31,8	Atur estranger femení	205
% Construcció	5,6	Atur jove masculí (<20 a 34 anys)	260
% Serveis	62,4	Atur jove femení (<20 a 34 anys)	323

**Edificis i habitatges**

Edificis destinats a habitatges 2011	2.177	Habitatges iniciats 2014	0
% edificis en mal estat o ruïnós	0,5	Habitatges acabats 2014	0
% edificis en estat deficient	2,5	Mitjana anual habitatges acabats 2004-2014	104
Habitatges familiars 2011	10.301	Habitatges HPO iniciats 2014	0
% habitatges principals	96,9	Habitatges HPO acabats 2014	0
% habitatges secundaris	0,8	Mitjana anual habitatges acabats HPO 2004-2014	23
% habitatges no principals buits	2,3		



Superfície (km²) 22,1  
 Densitat de població (habitants/(km²)) 3.760

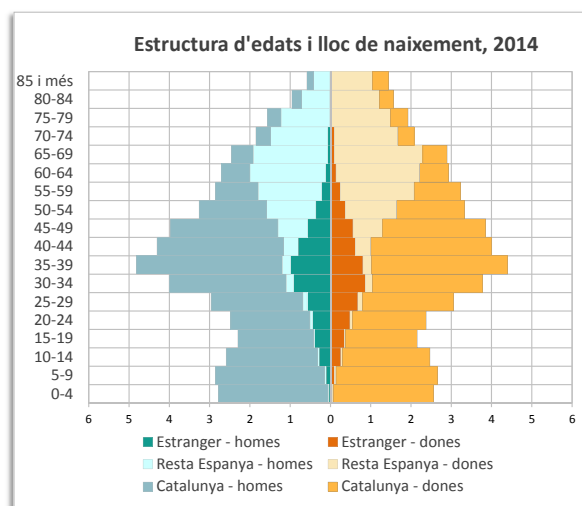
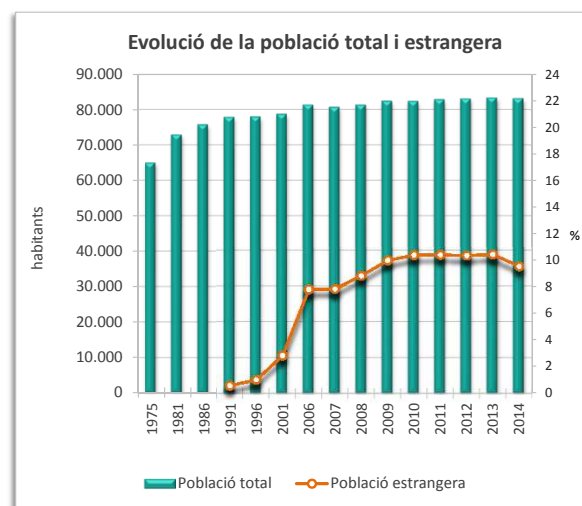
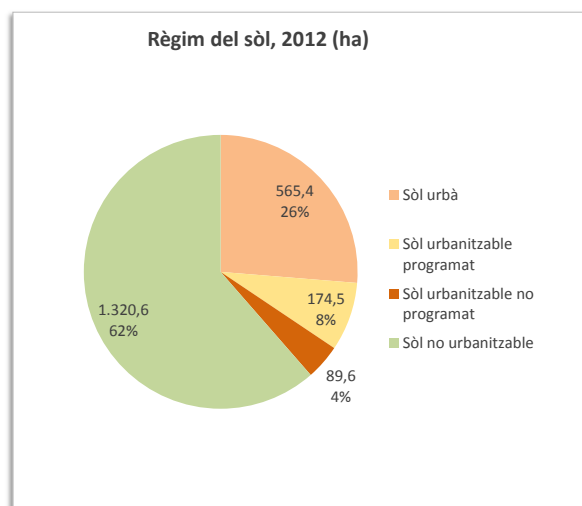
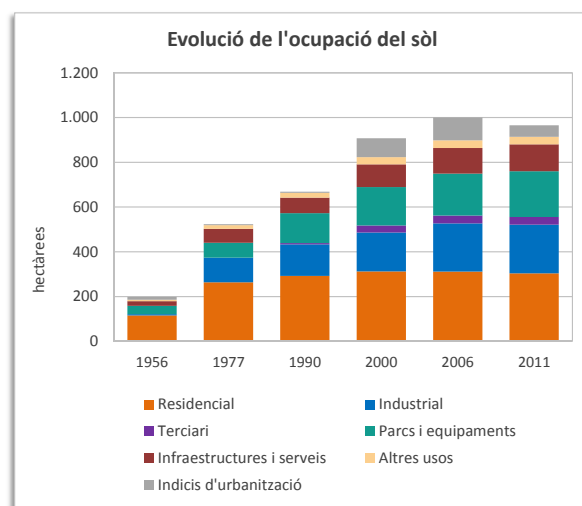
**Territori**

Superfície segons usos del sòl 2011 (ha)	2.205,6	Superfície segons planejament 2012 (ha)	2.150,0
Sòl ocupat (ha)	965,6	Sòl urbà (ha)	565,4
% Ocupació del sòl	43,8	Sòl urbanitzable programat (ha)	174,5
% Sòl residencial	31,4	Sòl urbanitzable no programat (ha)	89,6
% Sòl no residencial	56,1	Sòl no urbanitzable (ha)	1.320,6
% Sòl per a infraestructures i sistemes	12,5		
Densitat neta (habitants/ha sòl residencial)	274		

**Població**

Població 2014	83.107	Taxa de natalitat (%) *	9,5
Homes	40.956	Taxa de mortalitat (%) *	7,6
Dones	42.151	Índex sintètic de fecunditat *	1,4
Índex de masculinitat	97,2		
Creixement de població 2009-2014	679	Població estrangera 2014	7.860
% Creixement de població 2009-2014	0,8	% Població estrangera	9,5
% Població 0-14 anys	15,9	Homes	4.189
% Població 65 i més anys	17,3	Dones	3.671
Taxa de joventut (%)	8,4	% Població estrangera de nacionalitat europea	16,1
Índex d'envelliment	109,1	% Població estrangera de nacionalitat africana	41
Índex de sobreenvelliment	11,7	% Població estrangera de nacionalitat americana	30,5
Índex de dependència global	49,8	% Població estrangera de la resta del món	12,9

\* Les dades de les taxes de natalitat i mortalitat i de l'índex sintètic de fecunditat són de l'any 2013

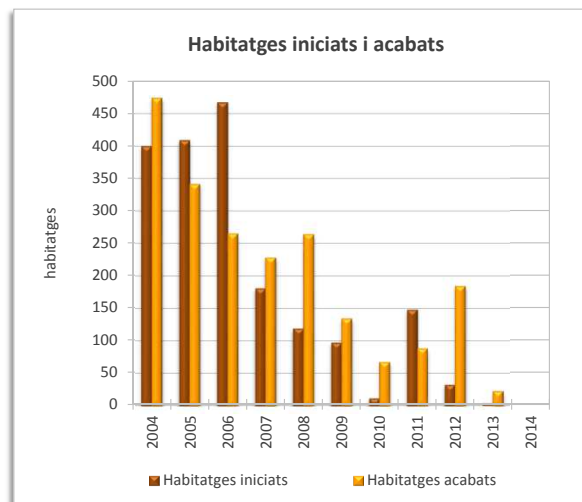
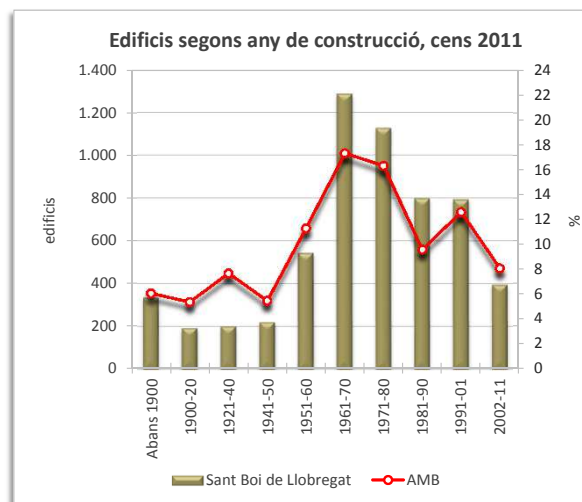
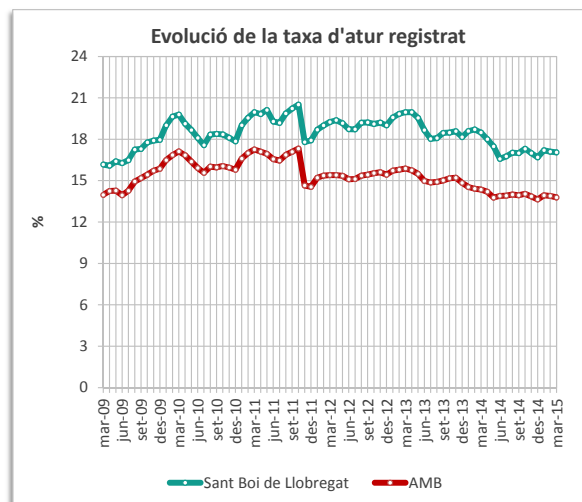
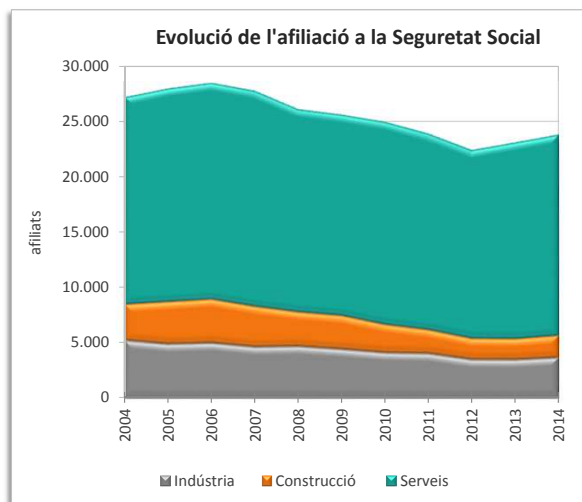


**Activitat econòmica**

Renda Familiar Disponible per càpita 2014 (€)	12.217	Atur registrat març 2015	7.393
Índex RFDP 2014 (RMB = 100)	77,2	Taxa d'atur	17,1
Població activa 2014	43.358	Atur masculí	3.450
Afiliació Seguretat Social desembre 2014	23.851	Atur femení	3.943
% Agricultura	0,2	Atur estranger masculí	666
% Indústria	15,2	Atur estranger femení	519
% Construcció	8,4	Atur jove masculí (<20 a 34 anys)	971
% Serveis	76,2	Atur jove femení (<20 a 34 anys)	988

**Edificis i habitatges**

Edificis destinats a habitatges 2011	5.895	Habitatges iniciats 2014	0
% edificis en mal estat o ruïnós	2,2	Habitatges acabats 2014	0
% edificis en estat deficient	7,3	Mitjana anual habitatges acabats 2004-2014	188
Habitatges familiars 2011	34.508	Habitatges HPO iniciats 2014	0
% habitatges principals	88,6	Habitatges HPO acabats 2014	0
% habitatges secundaris	1,8	Mitjana anual habitatges acabats HPO 2004-2014	24
% habitatges no principals buits	9,5		

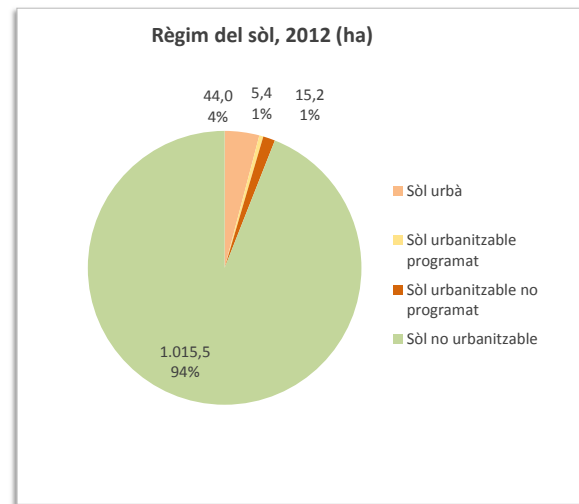
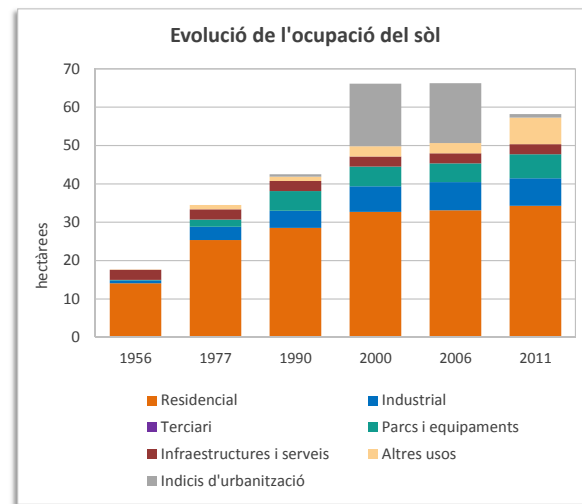




Superfície (km²) 10,8  
 Densitat de població (habitants/(km²)) 365

## Territori

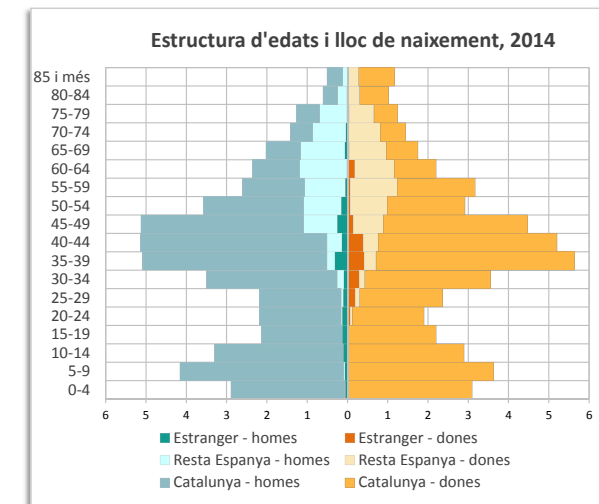
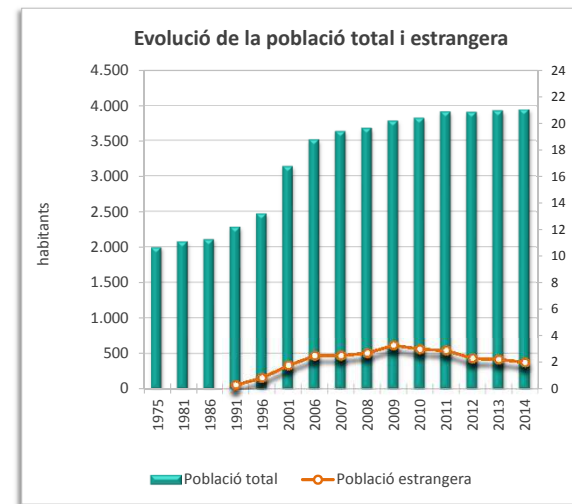
Superfície segons usos del sòl 2011 (ha)	1.081,1	Superfície segons planejament 2012 (ha)	1.080,0
Sòl ocupat (ha)	58,2	Sòl urbà (ha)	44,0
% Ocupació del sòl	5,4	Sòl urbanitzable programat (ha)	5,4
% Sòl residencial	58,9	Sòl urbanitzable no programat (ha)	15,2
% Sòl no residencial	36,6	Sòl no urbanitzable (ha)	1.015,5
% Sòl per a infraestructures i sistemes	4,5		
Densitat neta (habitants/ha sòl residencial)	115		



## Població

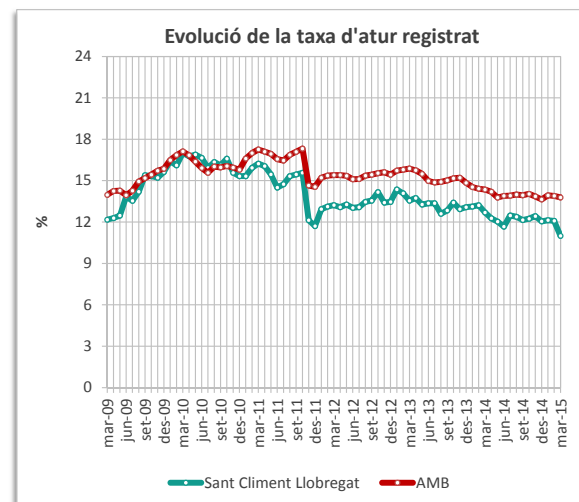
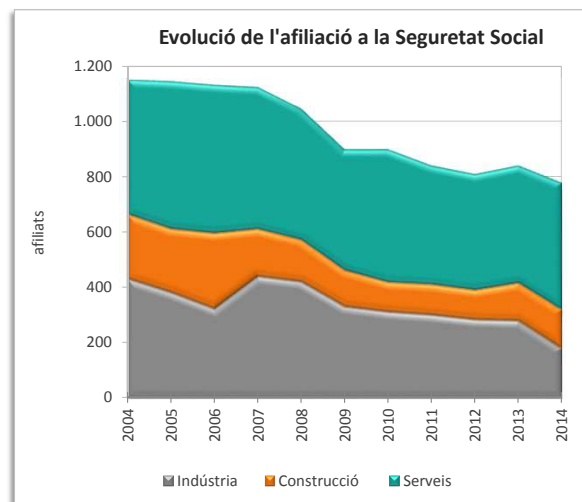
Població 2014	3.938	Taxa de natalitat (%) *	9,4
Homes	1.973	Taxa de mortalitat (%) *	5,1
Dones	1.965	Índex sintètic de fecunditat *	1,3
Índex de masculinitat	100,4		
Creixement de població 2009-2014	159	Població estrangera 2014	78
% Creixement de població 2009-2014	4,2	% Població estrangera	2,0
% Població 0-14 anys	20,0	Homes	38
% Població 65 i més anys	12,5	Dones	40
Taxa de joventut (%)	7,7	% Població estrangera de nacionalitat europea	42,3
Índex d'envelliment	62,4	% Població estrangera de nacionalitat africana	21
Índex de sobreenvelliment	13,4	% Població estrangera de nacionalitat americana	35,9
Índex de dependència global	48,0	% Població estrangera de la resta del món	1,3

\* Les dades de les taxes de natalitat i mortalitat i de l'índex sintètic de fecunditat són de l'any 2013



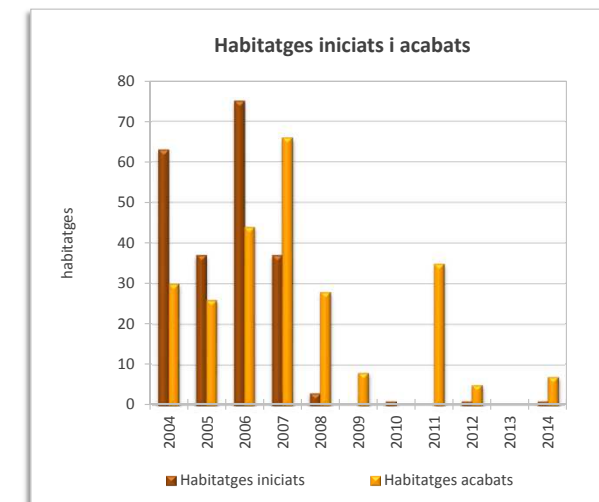
## Activitat econòmica

Renda Familiar Disponible per càpita 2014 (€)	16.418	Atur registrat març 2015	233
Índex RFDP 2014 (RMB = 100)	103,7	Taxa d'atur	11,0
Població activa 2014	2.118	Atur masculí	92
Afiliació Seguretat Social desembre 2014	809	Atur femení	141
% Agricultura	4,1	Atur estranger masculí	2
% Indústria	22,0	Atur estranger femení	9
% Construcció	17,3	Atur jove masculí (<20 a 34 anys)	22
% Serveis	56,6	Atur jove femení (<20 a 34 anys)	18



## Edificis i habitatges

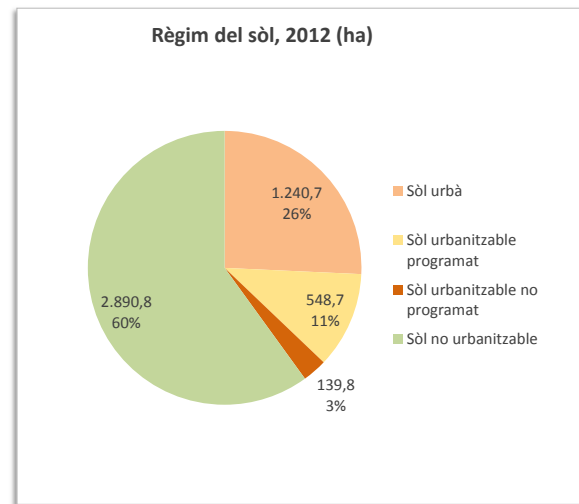
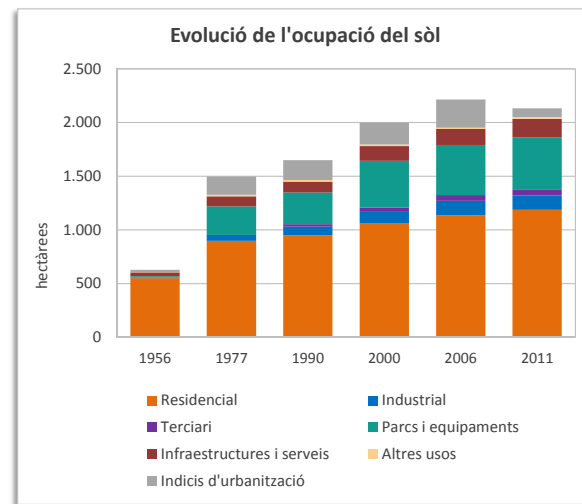
Edificis destinats a habitatges 2011	958	Habitatges iniciats 2014	1
% edificis en mal estat o ruïnós	0,6	Habitatges acabats 2014	7
% edificis en estat deficient	5,1	Mitjana anual habitatges acabats 2004-2014	23
Habitatges familiars 2011	1.632	Habitatges HPO iniciats 2014	0
% habitatges principals	83,6	Habitatges HPO acabats 2014	0
% habitatges secundaris	2,1	Mitjana anual habitatges acabats HPO 2004-2014	0
% habitatges no principals buits	14,3		



Superfície (km²) 48,2  
 Densitat de població (habitants/(km²)) 1.807

## Territori

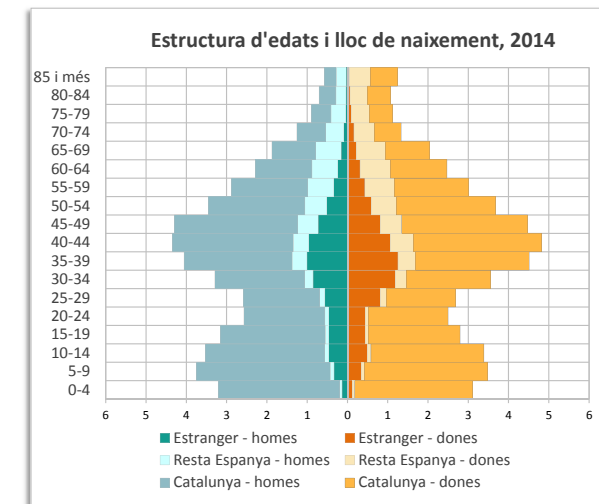
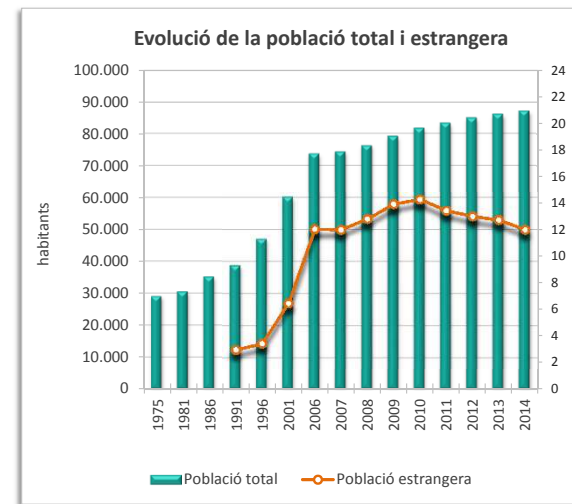
Superfície segons usos del sòl 2011 (ha)	4.822,9	Superfície segons planejament 2012 (ha)	4.820,0
Sòl ocupat (ha)	2.132,6	Sòl urbà (ha)	1.240,7
% Ocupació del sòl	44,2	Sòl urbanitzable programat (ha)	548,7
% Sòl residencial	55,7	Sòl urbanitzable no programat (ha)	139,8
% Sòl no residencial	36,3	Sòl no urbanitzable (ha)	2.890,8
% Sòl per a infraestructures i sistemes	8,0		
Densitat neta (habitants/ha sòl residencial)	73		



## Població

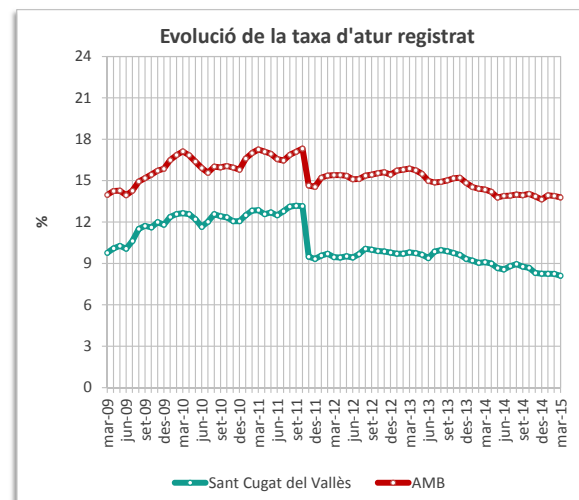
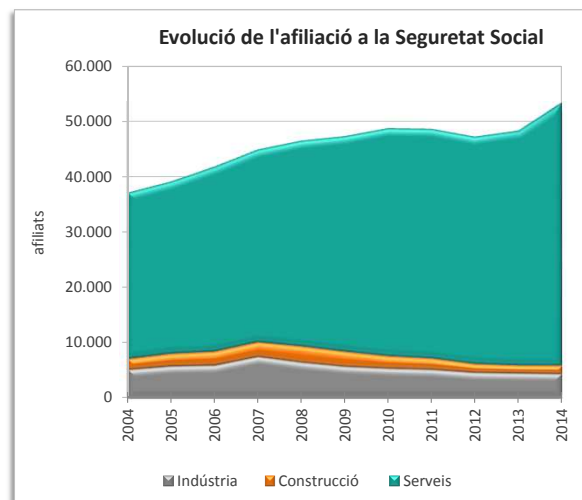
Població 2014	87.118	Taxa de natalitat (%) *	11,4
Homes	42.428	Taxa de mortalitat (%) *	5,3
Dones	44.690	Índex sintètic de fecunditat *	1,6
Índex de masculinitat	94,9		
Creixement de població 2009-2014	7.865	Població estrangera 2014	10.452
% Creixement de població 2009-2014	9,9	% Població estrangera	12,0
% Població 0-14 anys	20,5	Homes	4.892
% Població 65 i més anys	12,1	Dones	5.560
Taxa de joventut (%)	9,8	% Població estrangera de nacionalitat europea	44,4
Índex d'envelliment	59,2	% Població estrangera de nacionalitat africana	7
Índex de sobreenvelliment	14,9	% Població estrangera de nacionalitat americana	40,5
Índex de dependència global	48,3	% Població estrangera de la resta del món	8,6

\* Les dades de les taxes de natalitat i mortalitat i de l'índex sintètic de fecunditat són de l'any 2013



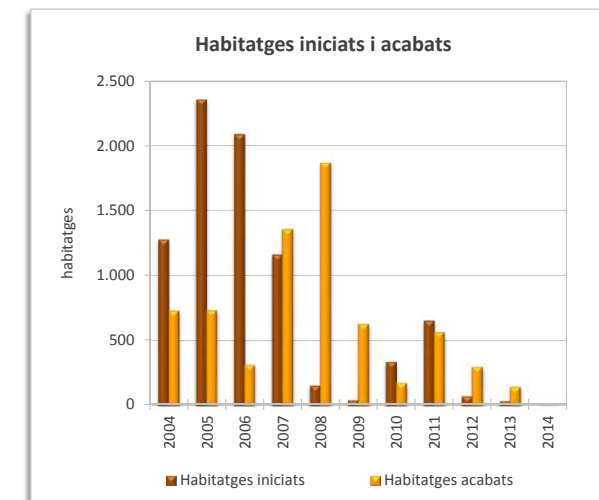
## Activitat econòmica

Renda Familiar Disponible per càpita 2014 (€)	20.268	Atur registrat març 2015	3.667
Índex RFDP 2014 (RMB = 100)	128,0	Taxa d'atur	8,1
Població activa 2014	45.224	Atur masculí	1.752
Afiliació Seguretat Social desembre 2014	53.470	Atur femení	1.915
% Agricultura	0,1	Atur estranger masculí	247
% Indústria	8,2	Atur estranger femení	232
% Construcció	2,7	Atur jove masculí (<20 a 34 anys)	395
% Serveis	89,1	Atur jove femení (<20 a 34 anys)	383



## Edificis i habitatges

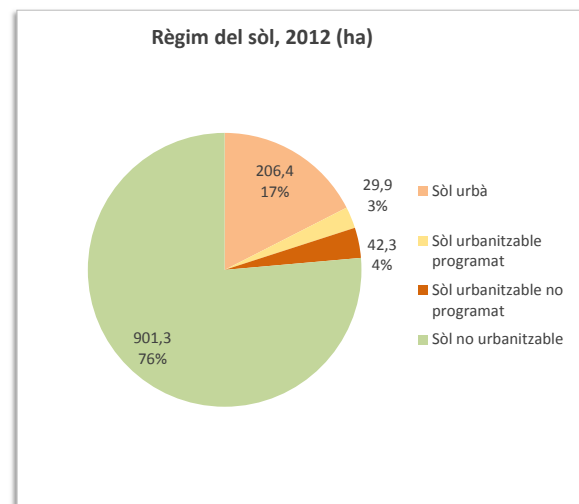
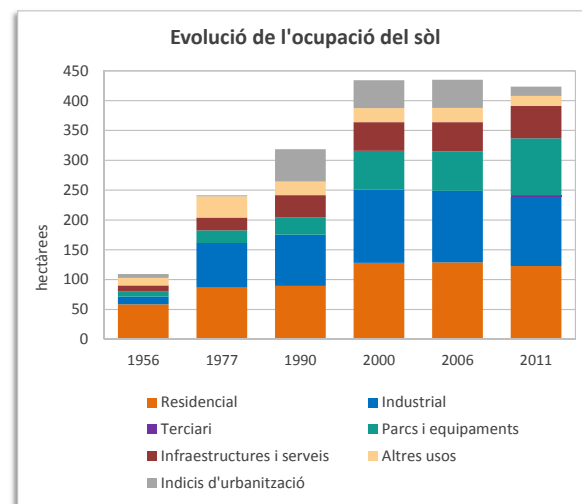
Edificis destinats a habitatges 2011	11.892	Habitatges iniciats 2014	1
% edificis en mal estat o ruïnós	0,7	Habitatges acabats 2014	3
% edificis en estat deficient	6,2	Mitjana anual habitatges acabats 2004-2014	618
Habitatges familiars 2011	33.336	Habitatges HPO iniciats 2014	24
% habitatges principals	88,9	Habitatges HPO acabats 2014	0
% habitatges secundaris	4,3	Mitjana anual habitatges acabats HPO 2004-2014	97
% habitatges no principals buits	6,8		



Superfície (km²) 11,8  
 Densitat de població (habitants/(km²)) 3.705

## Territori

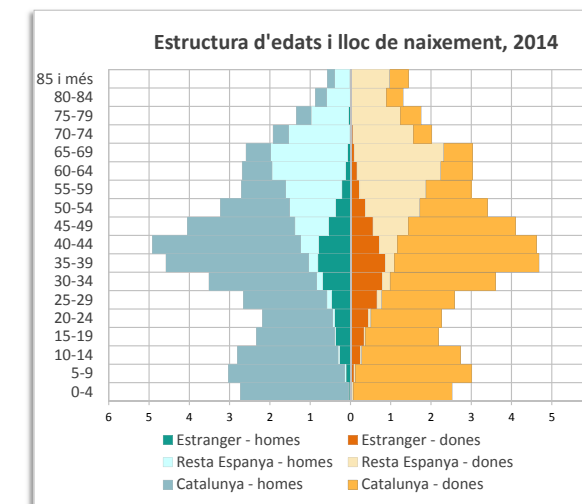
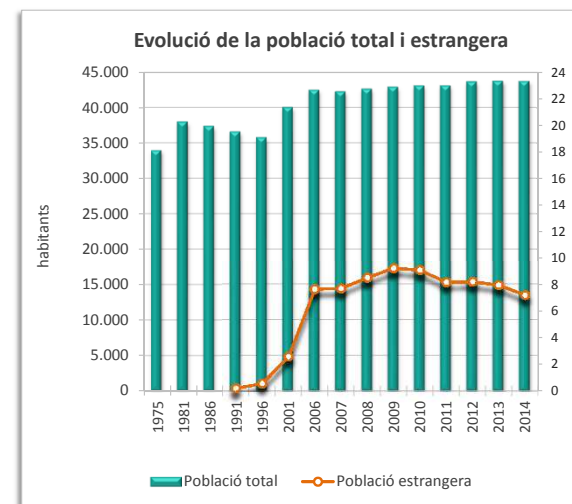
Superfície segons usos del sòl 2011 (ha)	1.177,3	Superfície segons planejament 2012 (ha)	1.180,0
Sòl ocupat (ha)	423,4	Sòl urbà (ha)	206,4
% Ocupació del sòl	36,0	Sòl urbanitzable programat (ha)	29,9
% Sòl residencial	29,0	Sòl urbanitzable no programat (ha)	42,3
% Sòl no residencial	58,2	Sòl no urbanitzable (ha)	901,3
% Sòl per a infraestructures i sistemes	12,8		
Densitat neta (habitants/ha sòl residencial)	356		



## Població

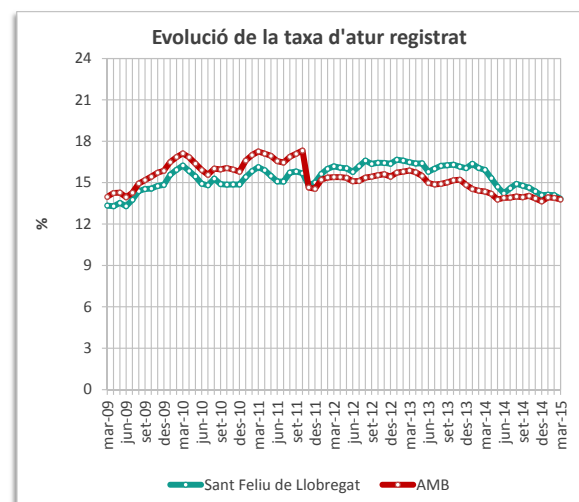
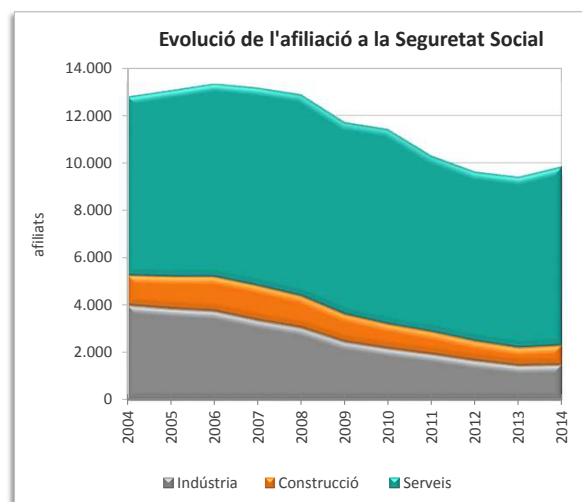
Població 2014	43.715	Taxa de natalitat (%) *	8,3
Homes	21.288	Taxa de mortalitat (%) *	6,8
Dones	22.427	Índex sintètic de fecunditat *	1,2
Índex de masculinitat	94,9	Població estrangera 2014	3.165
Creixement de població 2009-2014	796	% Població estrangera	7,2
% Creixement de població 2009-2014	1,9	Homes	1.569
% Població 0-14 anys	16,8	Dones	1.596
% Població 65 i més anys	16,9	% Població estrangera de nacionalitat europea	33,7
Taxa de joventut (%)	8,0	% Població estrangera de nacionalitat africana	22
Índex d'envelliment	100,1	% Població estrangera de nacionalitat americana	32,0
Índex de sobreenvelliment	11,9	% Població estrangera de la resta del món	11,9
Índex de dependència global	50,8		

\* Les dades de les taxes de natalitat i mortalitat i de l'índex sintètic de fecunditat són de l'any 2013



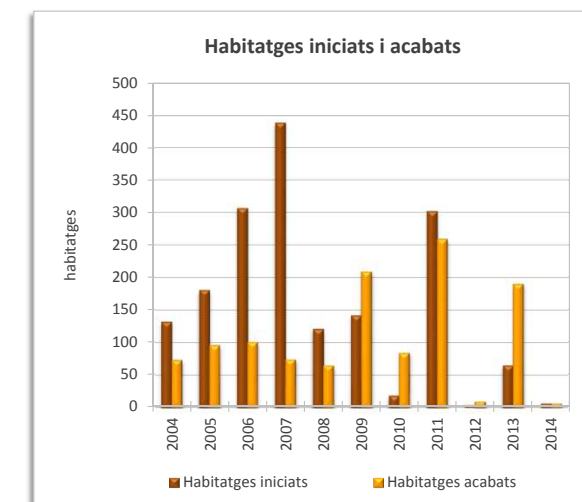
## Activitat econòmica

Renda Familiar Disponible per càpita 2014 (€)	14.364	Atur registrat març 2015	3.131
Índex RFDP 2014 (RMB = 100)	90,8	Taxa d'atur	13,8
Població activa 2014	22.633	Atur masculí	1.432
Afiliació Seguretat Social desembre 2014	9.869	Atur femení	1.699
% Agricultura	0,2	Atur estranger masculí	178
% Indústria	15,0	Atur estranger femení	136
% Construcció	8,3	Atur jove masculí (<20 a 34 anys)	350
% Serveis	76,6	Atur jove femení (<20 a 34 anys)	368



## Edificis i habitatges

Edificis destinats a habitatges 2011	2.663	Habitatges iniciats 2014	6
% edificis en mal estat o ruïnós	1,1	Habitatges acabats 2014	6
% edificis en estat deficient	4,4	Mitjana anual habitatges acabats 2004-2014	106
Habitatges familiars 2011	18.458	Habitatges HPO iniciats 2014	0
% habitatges principals	88,5	Habitatges HPO acabats 2014	0
% habitatges secundaris	1,9	Mitjana anual habitatges acabats HPO 2004-2014	35
% habitatges no principals buits	9,6		



Superfície (km²)	5,6
Densitat de població (habitants/(km²))	5.889

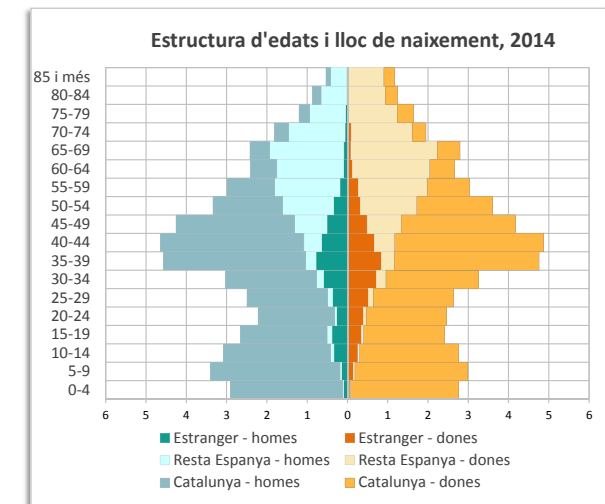
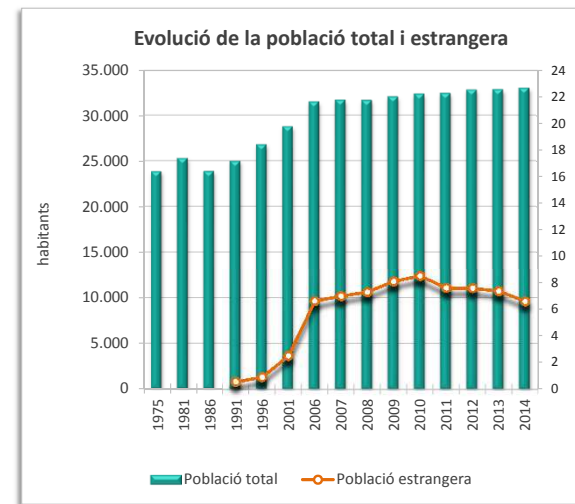
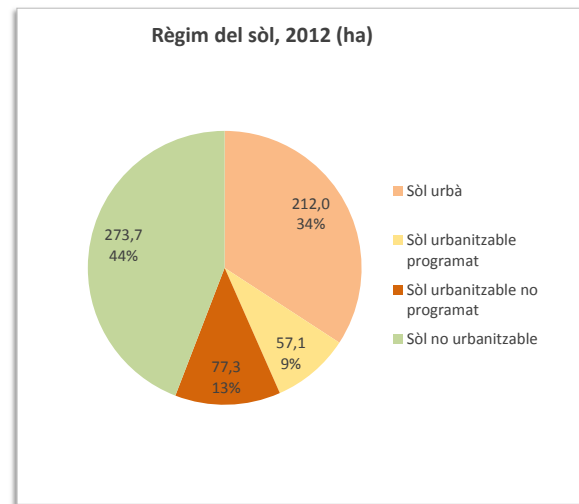
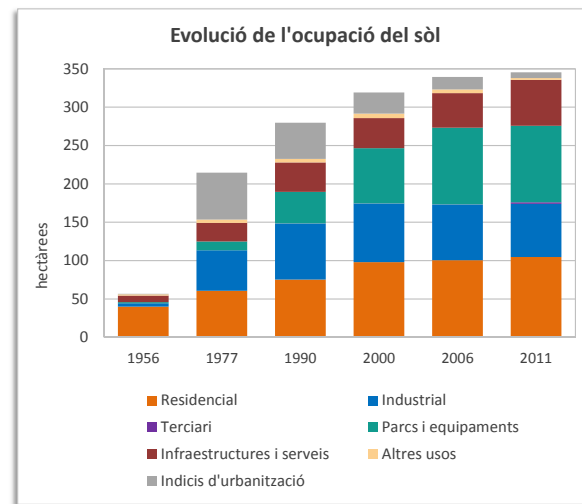
**Territori**

Superfície segons usos del sòl 2011 (ha)	559,9	Superfície segons planejament 2012 (ha)	620,0
Sòl ocupat (ha)	345,4	Sòl urbà (ha)	212,0
% Ocupació del sòl	61,7	Sòl urbanitzable programat (ha)	57,1
% Sòl residencial	30,3	Sòl urbanitzable no programat (ha)	77,3
% Sòl no residencial	52,4	Sòl no urbanitzable (ha)	273,7
% Sòl per a infraestructures i sistemes	17,3		
Densitat neta (habitants/ha sòl residencial)	315		

**Població**

Població 2014	32.981	Taxa de natalitat (%) *	10,4
Homes	16.108	Taxa de mortalitat (%) *	5,7
Dones	16.873	Índex sintètic de fecunditat *	1,5
Índex de masculinitat	95,5	Població estrangera 2014	2.164
Creixement de població 2009-2014	951	% Població estrangera	6,6
% Creixement de població 2009-2014	3,0	Homes	1.079
% Població 0-14 anys	17,9	Dones	1.085
% Població 65 i més anys	15,6	% Població estrangera de nacionalitat europea	27,4
Taxa de joventut (%)	8,7	% Població estrangera de nacionalitat africana	28
Índex d'envelliment	87,5	% Població estrangera de nacionalitat americana	34,4
Índex de sobreenvelliment	11,0	% Població estrangera de la resta del món	10,4
Índex de dependència global	50,5		

\* Les dades de les taxes de natalitat i mortalitat i de l'índex sintètic de fecunditat són de l'any 2013

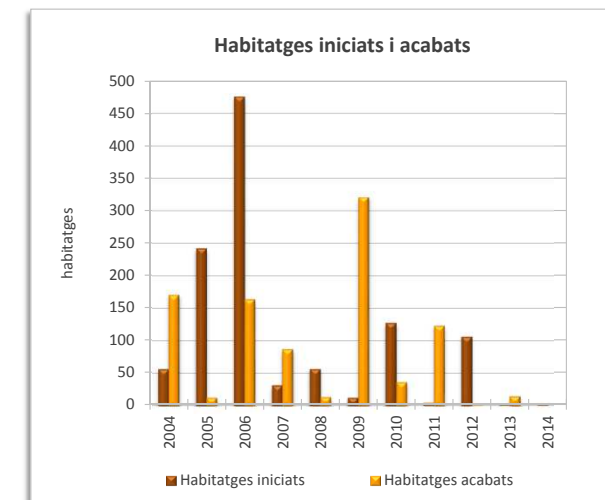
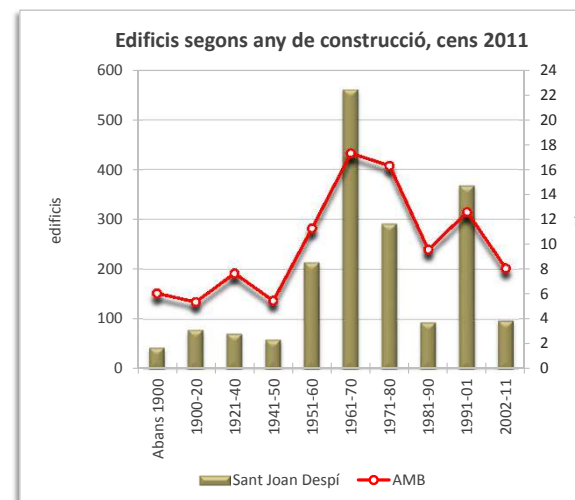
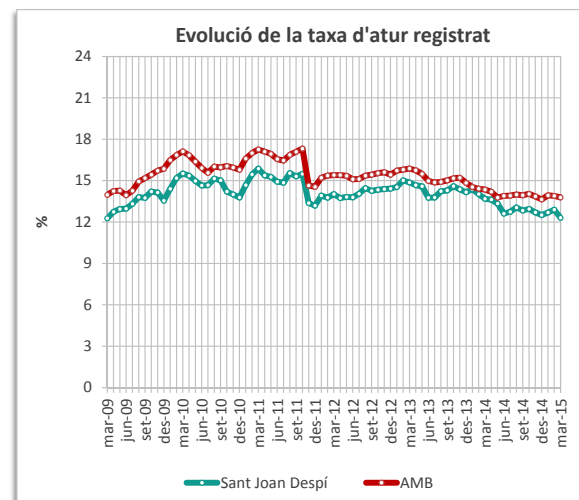
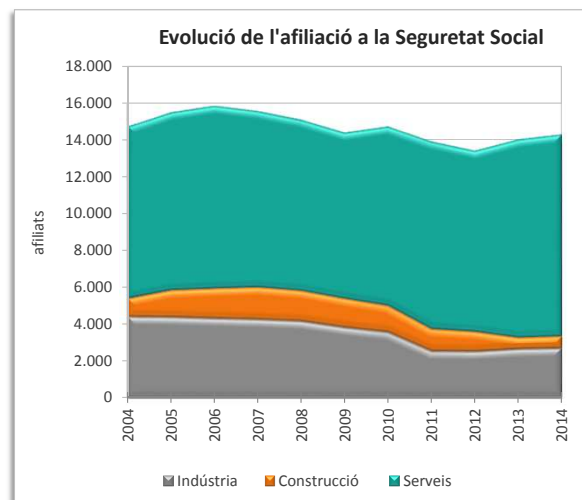


**Activitat econòmica**

Renda Familiar Disponible per càpita 2014 (€)	14.728	Atur registrat març 2015	2.099
Índex RFDP 2014 (RMB = 100)	93,0	Taxa d'atur	12,3
Població activa 2014	17.047	Atur masculí	987
Afiliació Seguretat Social desembre 2014	14.275	Atur femení	1.112
% Agricultura	0,1	Atur estranger masculí	154
% Indústria	18,7	Atur estranger femení	95
% Construcció	4,6	Atur jove masculí (<20 a 34 anys)	228
% Serveis	76,6	Atur jove femení (<20 a 34 anys)	228

**Edificis i habitatges**

Edificis destinats a habitatges 2011	1.878	Habitatges iniciats 2014	1
% edificis en mal estat o ruïnós	4,7	Habitatges acabats 2014	0
% edificis en estat deficient	10,0	Mitjana anual habitatges acabats 2004-2014	86
Habitatges familiars 2011	13.518	Habitatges HPO iniciats 2014	131
% habitatges principals	90,5	Habitatges HPO acabats 2014	103
% habitatges secundaris	1,1	Mitjana anual habitatges acabats HPO 2004-2014	34
% habitatges no principals buits	8,3		





Superfície (km²) 7,8  
Densitat de població (habitants/(km²)) 2.101

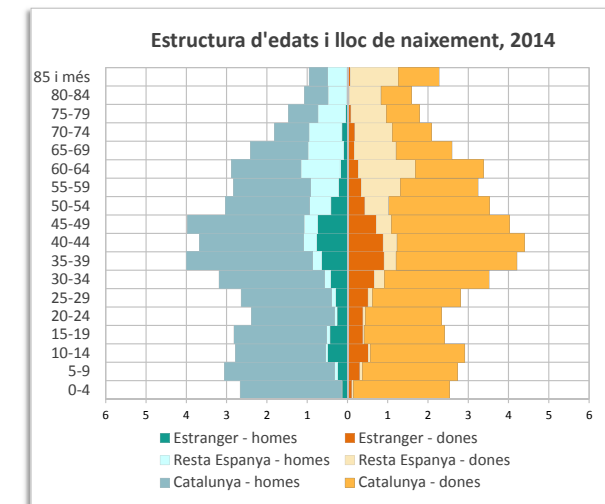
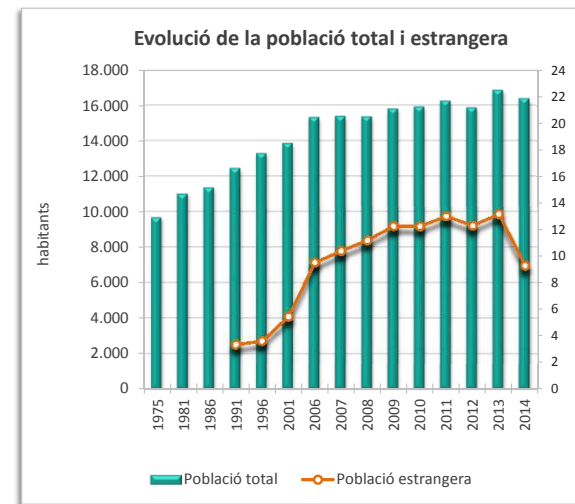
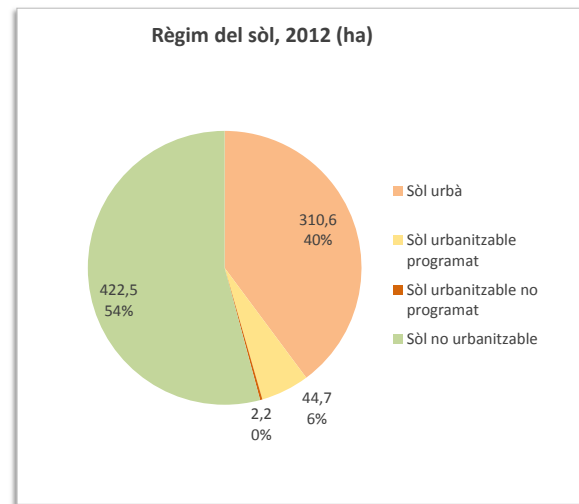
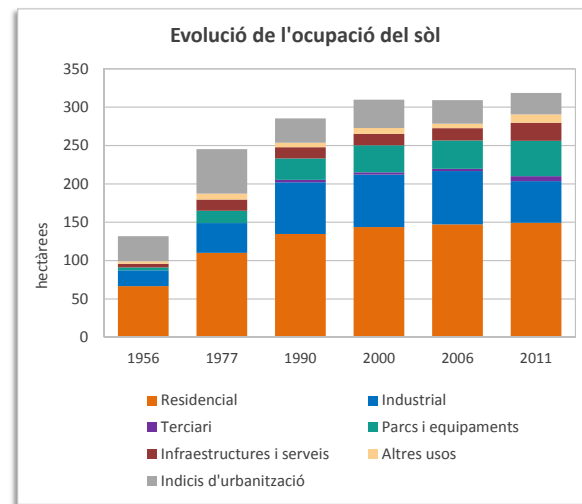
**Territori**

Superfície segons usos del sòl 2011 (ha)	781,5	Superfície segons planejament 2012 (ha)	780,0
Sòl ocupat (ha)	318,5	Sòl urbà (ha)	310,6
% Ocupació del sòl	40,8	Sòl urbanitzable programat (ha)	44,7
% Sòl residencial	46,9	Sòl urbanitzable no programat (ha)	2,2
% Sòl no residencial	45,7	Sòl no urbanitzable (ha)	422,5
% Sòl per a infraestructures i sistemes	7,4		
Densitat neta (habitants/ha sòl residencial)	110		

**Població**

Població 2014	16.389	Taxa de natalitat (%) *	10,3
Homes	7.800	Taxa de mortalitat (%) *	8,7
Dones	8.589	Índex sintètic de fecunditat *	1,5
Índex de masculinitat	90,8		
Creixement de població 2009-2014	578	Població estrangera 2014	1.530
% Creixement de població 2009-2014	3,7	% Població estrangera	9,3
% Població 0-14 anys	16,7	Homes	690
% Població 65 i més anys	18,0	Dones	840
Taxa de joventut (%)	8,9	% Població estrangera de nacionalitat europea	58,2
Índex d'envelliment	108,0	% Població estrangera de nacionalitat africana	5
Índex de sobreenvelliment	17,9	% Població estrangera de nacionalitat americana	31,4
Índex de dependència global	53,2	% Població estrangera de la resta del món	5,8

\* Les dades de les taxes de natalitat i mortalitat i de l'índex sintètic de fecunditat són de l'any 2013

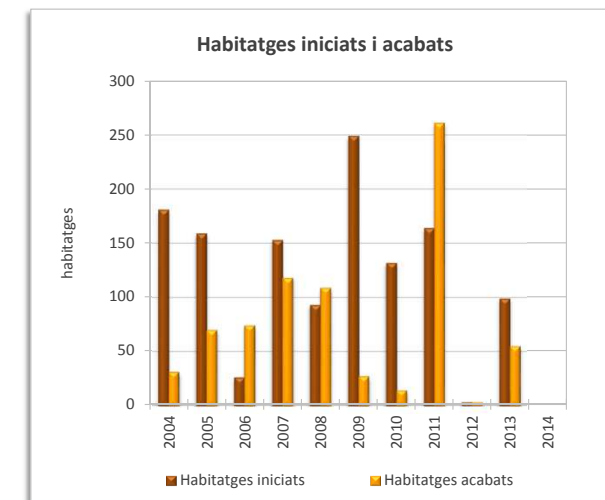
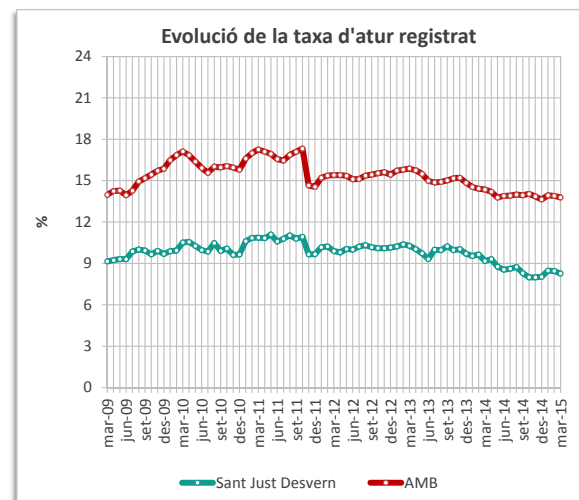
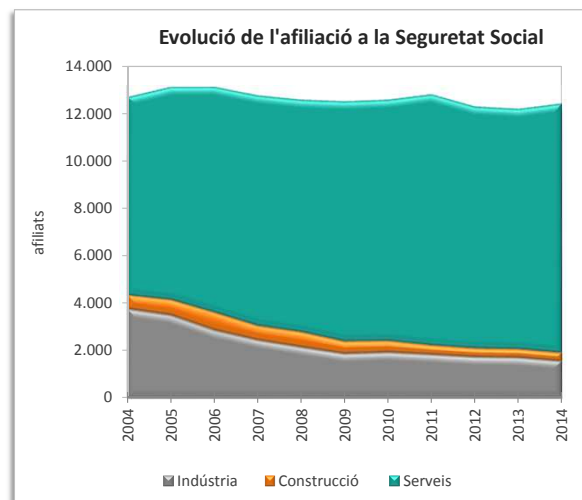


**Activitat econòmica**

Renda Familiar Disponible per càpita 2014 (€)	22.909	Atur registrat març 2015	675
Índex RFDP 2014 (RMB = 100)	144,7	Taxa d'atur	8,3
Població activa 2014	8.160	Atur masculí	308
Afiliació Seguretat Social desembre 2014	12.428	Atur femení	367
% Agricultura	0,1	Atur estranger masculí	44
% Indústria	12,4	Atur estranger femení	29
% Construcció	2,8	Atur jove masculí (<20 a 34 anys)	76
% Serveis	84,6	Atur jove femení (<20 a 34 anys)	65

**Edificis i habitatges**

Edificis destinats a habitatges 2011	1.928	Habitatges iniciats 2014	0
% edificis en mal estat o ruïnós	0,8	Habitatges acabats 2014	0
% edificis en estat deficient	3,6	Mitjana anual habitatges acabats 2004-2014	69
Habitatges familiars 2011	7.502	Habitatges HPO iniciats 2014	0
% habitatges principals	78,0	Habitatges HPO acabats 2014	0
% habitatges secundaris	2,1	Mitjana anual habitatges acabats HPO 2004-2014	44
% habitatges no principals buits	20,0		



Superfície (km²) 9,1  
 Densitat de població (habitants/(km²)) 3.088

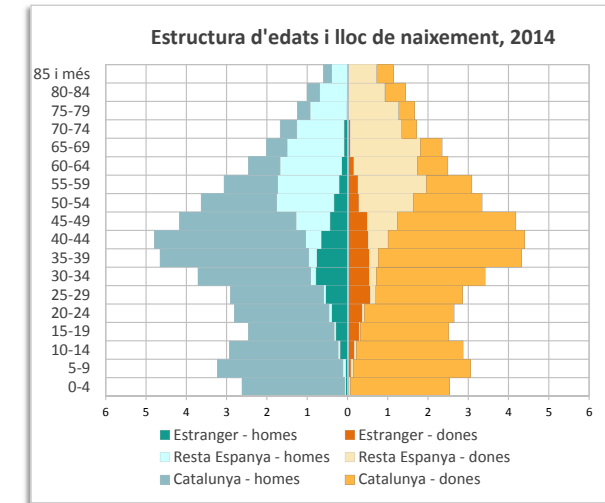
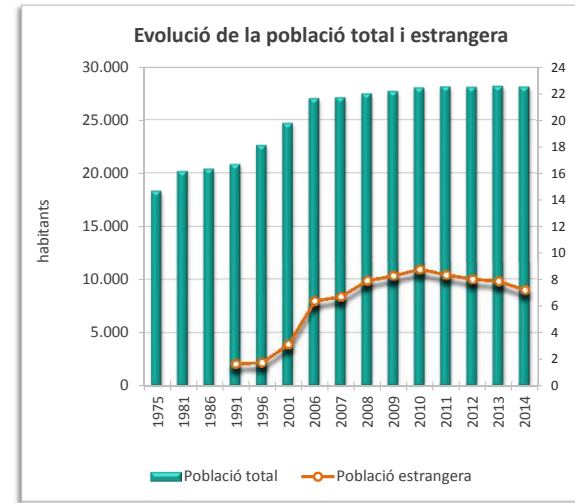
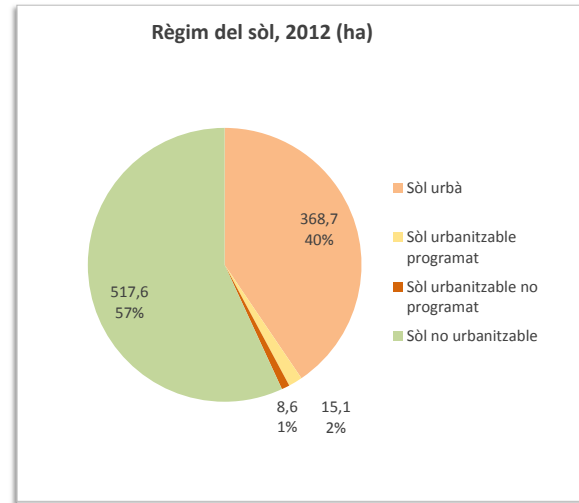
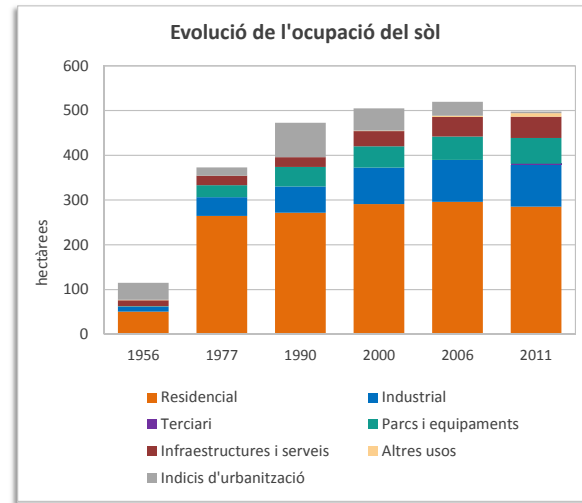
## Territori

Superfície segons usos del sòl 2011 (ha)	914,6	Superfície segons planejament 2012 (ha)	910,0
Sòl ocupat (ha)	497,6	Sòl urbà (ha)	368,7
% Ocupació del sòl	54,4	Sòl urbanitzable programat (ha)	15,1
% Sòl residencial	57,4	Sòl urbanitzable no programat (ha)	8,6
% Sòl no residencial	33,1	Sòl no urbanitzable (ha)	517,6
% Sòl per a infraestructures i sistemes	9,5		
Densitat neta (habitants/ha sòl residencial)	98		

## Població

Població 2014	28.103	Taxa de natalitat (%) *	8,6
Homes	14.039	Taxa de mortalitat (%) *	7,1
Dones	14.064	Índex sintètic de fecunditat *	1,2
Índex de masculinitat	99,8		
Creixement de població 2009-2014	402	Població estrangera 2014	2.029
% Creixement de població 2009-2014	1,5	% Població estrangera	7,2
% Població 0-14 anys	17,2	Homes	1.110
% Població 65 i més anys	14,8	Dones	919
Taxa de joventut (%)	9,4	% Població estrangera de nacionalitat europea	24,3
Índex d'envelliment	86,1	% Població estrangera de nacionalitat africana	48
Índex de sobreenvelliment	11,7	% Població estrangera de nacionalitat americana	18,5
Índex de dependència global	47,2	% Població estrangera de la resta del món	9,6

\* Les dades de les taxes de natalitat i mortalitat i de l'índex sintètic de fecunditat són de l'any 2013

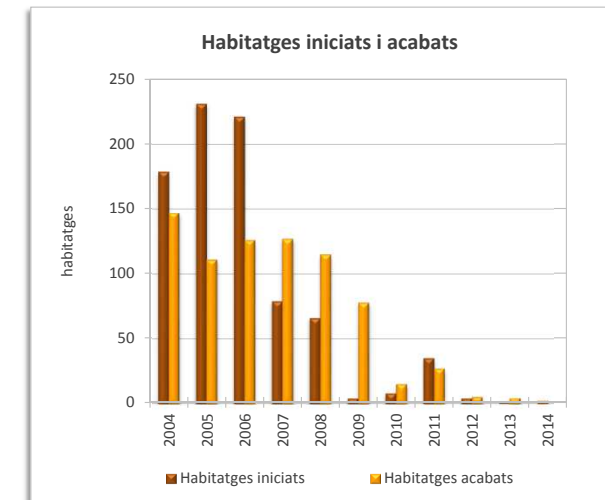
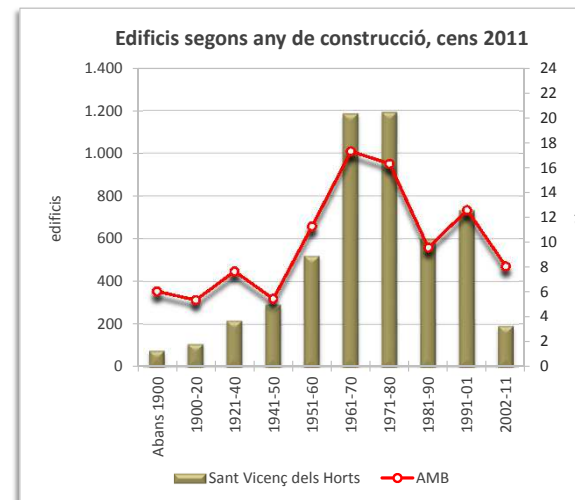
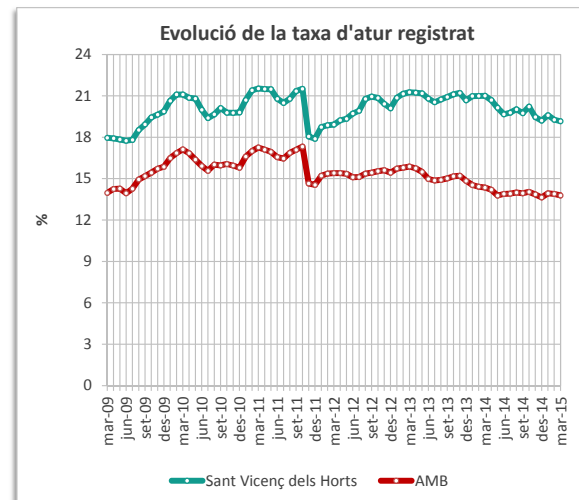
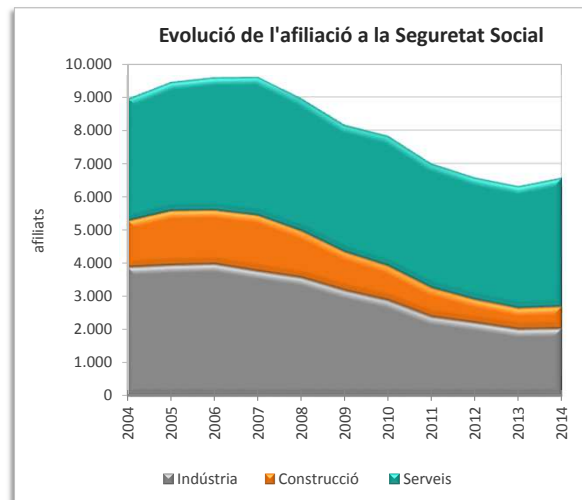


## Activitat econòmica

Renda Familiar Disponible per càpita 2014 (€)	12.358	Atur registrat març 2015	2.855
Índex RFDP 2014 (RMB = 100)	78,1	Taxa d'atur	19,2
Població activa 2014	14.899	Atur masculí	1.266
Afiliació Seguretat Social desembre 2014	6.595	Atur femení	1.589
% Agricultura	0,3	Atur estranger masculí	158
% Indústria	30,7	Atur estranger femení	123
% Construcció	10,0	Atur jove masculí (<20 a 34 anys)	346
% Serveis	58,9	Atur jove femení (<20 a 34 anys)	414

## Edificis i habitatges

Edificis destinats a habitatges 2011	5.109	Habitatges iniciats 2014	2
% edificis en mal estat o ruïnós	1,5	Habitatges acabats 2014	0
% edificis en estat deficient	6,8	Mitjana anual habitatges acabats 2004-2014	69
Habitatges familiars 2011	12.037	Habitatges HPO iniciats 2014	0
% habitatges principals	82,0	Habitatges HPO acabats 2014	0
% habitatges secundaris	8,1	Mitjana anual habitatges acabats HPO 2004-2014	3
% habitatges no principals buits	10,0		



Superfície (km²) 7,5  
 Densitat de població (habitants/(km²)) 1.072

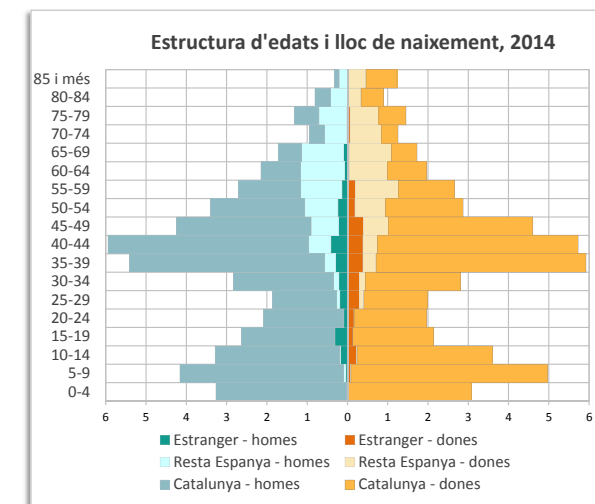
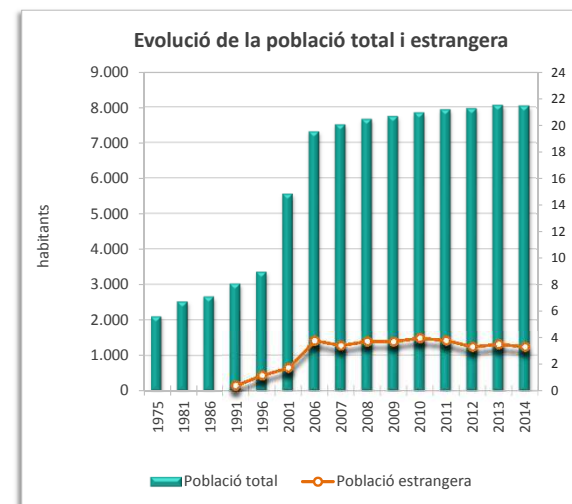
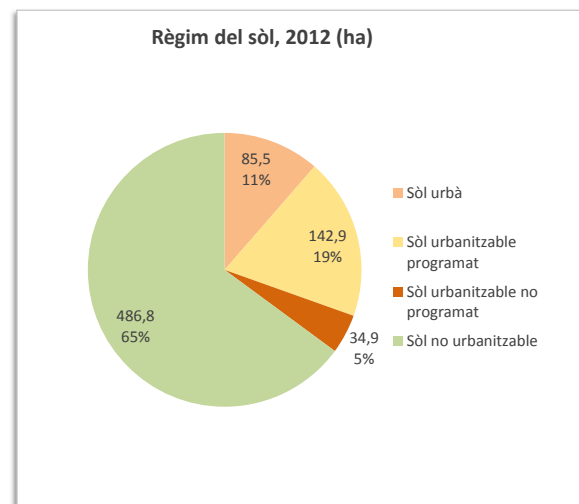
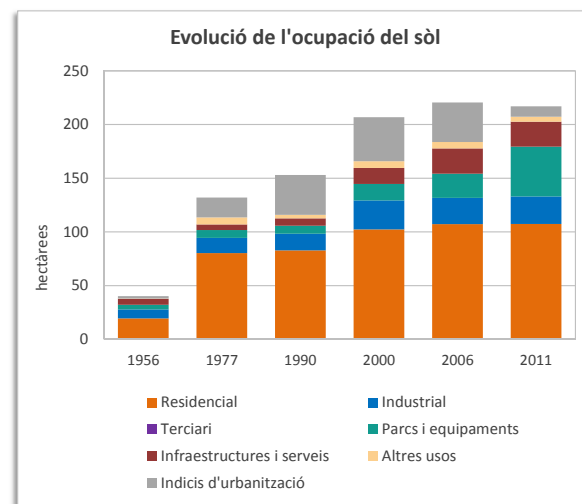
## Territori

Superfície segons usos del sòl 2011 (ha)	751,1	Superfície segons planejament 2012 (ha)	750,0
Sòl ocupat (ha)	216,9	Sòl urbà (ha)	85,5
% Ocupació del sòl	28,9	Sòl urbanitzable programat (ha)	142,9
% Sòl residencial	49,5	Sòl urbanitzable no programat (ha)	34,9
% Sòl no residencial	39,8	Sòl no urbanitzable (ha)	486,8
% Sòl per a infraestructures i sistemes	10,7		
Densitat neta (habitants/ha sòl residencial)	75		

## Població

Població 2014	8.038	Taxa de natalitat (%) *	6,2
Homes	3.948	Taxa de mortalitat (%) *	6,0
Dones	4.090	Índex sintètic de fecunditat *	0,9
Índex de masculinitat	96,5		
Creixement de població 2009-2014	294	Població estrangera 2014	266
% Creixement de població 2009-2014	3,8	% Població estrangera	3,3
% Població 0-14 anys	22,4	Homes	123
% Població 65 i més anys	11,7	Dones	143
Taxa de joventut (%)	7,9	% Població estrangera de nacionalitat europea	59,0
Índex d'envelliment	52,2	% Població estrangera de nacionalitat africana	6
Índex de sobreenvelliment	13,3	% Població estrangera de nacionalitat americana	26,7
Índex de dependència global	51,7	% Població estrangera de la resta del món	8,6

\* Les dades de les taxes de natalitat i mortalitat i de l'índex sintètic de fecunditat són de l'any 2013

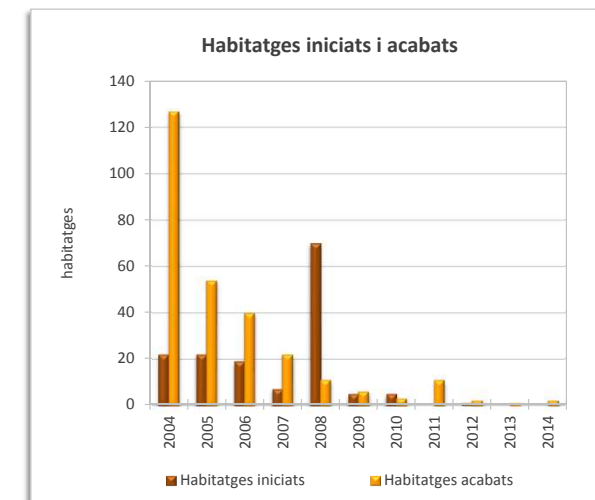
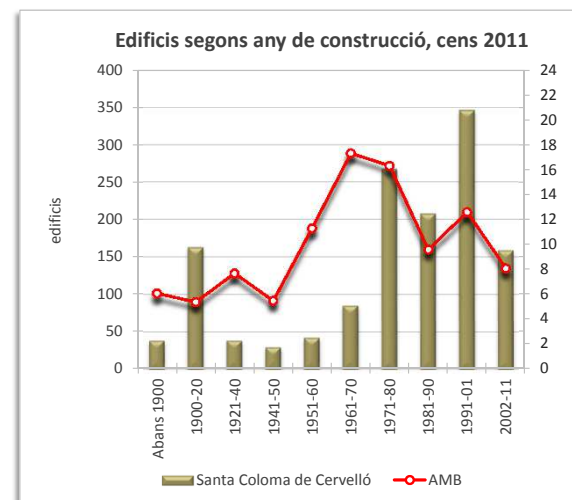
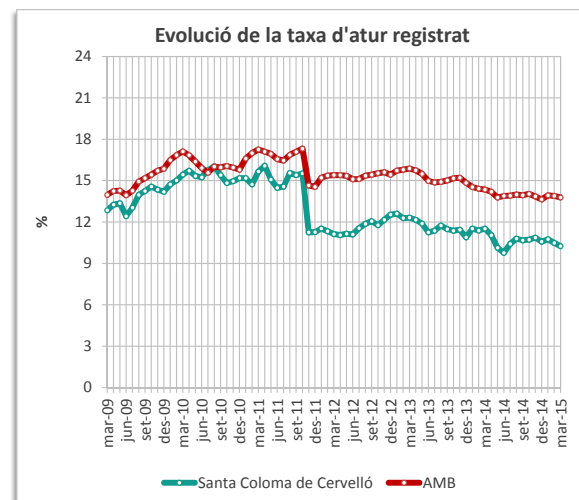
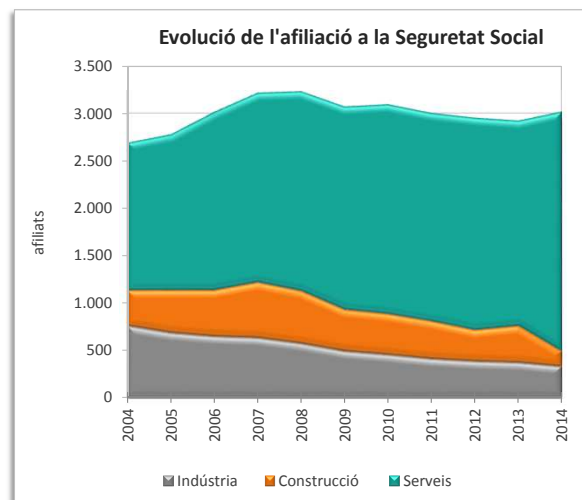


## Activitat econòmica

Renda Familiar Disponible per càpita 2014 (€)	14.961	Atur registrat març 2015	431
Índex RFDP 2014 (RMB = 100)	94,5	Taxa d'atur	10,3
Població activa 2014	4.204	Atur masculí	168
Afiliació Seguretat Social desembre 2014	3.033	Atur femení	263
% Agricultura	0,6	Atur estranger masculí	5
% Indústria	10,8	Atur estranger femení	6
% Construcció	5,3	Atur jove masculí (<20 a 34 anys)	44
% Serveis	83,3	Atur jove femení (<20 a 34 anys)	48

## Edificis i habitatges

Edificis destinats a habitatges 2011	1.375	Habitatges iniciats 2014	0
% edificis en mal estat o ruïnós	0,3	Habitatges acabats 2014	2
% edificis en estat deficient	3,5	Mitjana anual habitatges acabats 2004-2014	25
Habitatges familiars 2011	3.032	Habitatges HPO iniciats 2014	0
% habitatges principals	90,3	Habitatges HPO acabats 2014	0
% habitatges secundaris	4,9	Mitjana anual habitatges acabats HPO 2004-2014	0
% habitatges no principals buits	4,7		



Superfície (km²) 7  
 Densitat de població (habitants/(km²)) 16.963

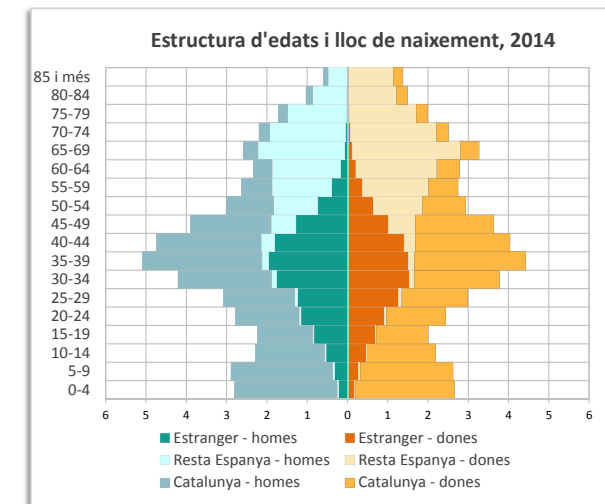
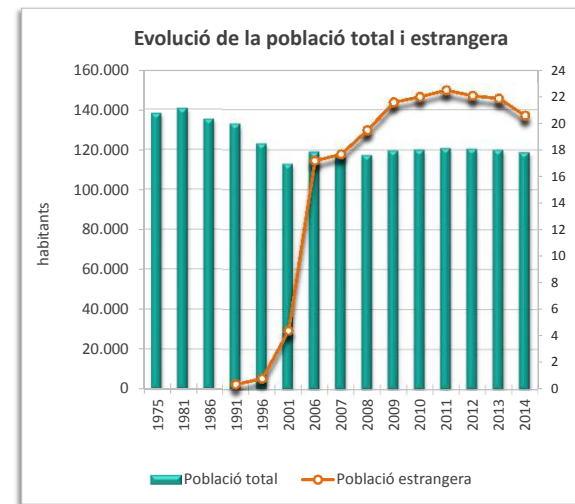
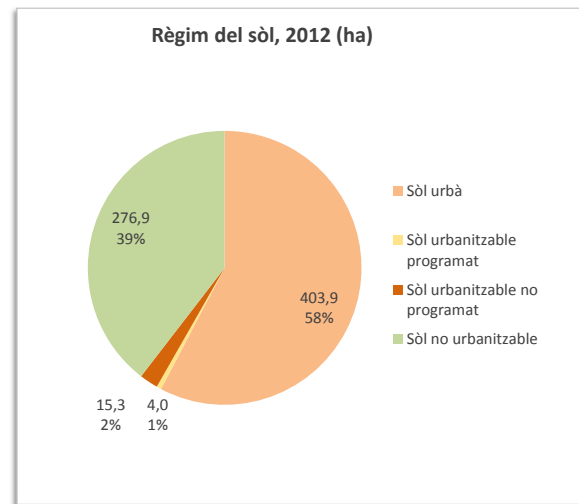
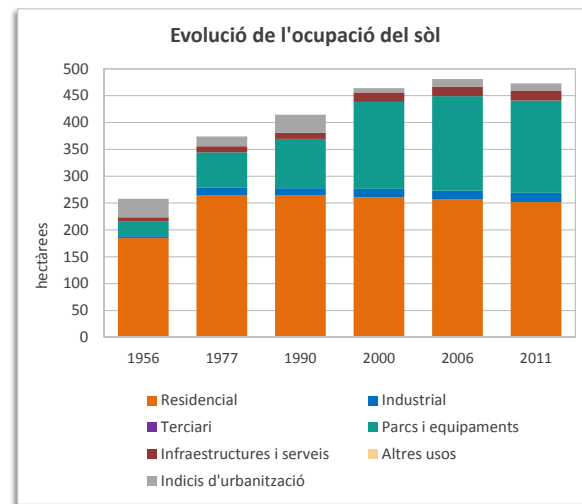
**Territori**

Superfície segons usos del sòl 2011 (ha)	697,8	Superfície segons planejament 2012 (ha)	700,0
Sòl ocupat (ha)	472,9	Sòl urbà (ha)	403,9
% Ocupació del sòl	67,8	Sòl urbanitzable programat (ha)	4,0
% Sòl residencial	53,2	Sòl urbanitzable no programat (ha)	15,3
% Sòl no residencial	42,9	Sòl no urbanitzable (ha)	276,9
% Sòl per a infraestructures i sistemes	3,9		
Densitat neta (habitants/ha sòl residencial)	472		

**Població**

Població 2014	118.738	Taxa de natalitat (%) *	10,2
Homes	59.520	Taxa de mortalitat (%) *	7,4
Dones	59.218	Índex sintètic de fecunditat *	1,5
Índex de masculinitat	100,5		
Creixement de població 2009-2014	-979	Població estrangera 2014	24.434
% Creixement de població 2009-2014	-0,8	% Població estrangera	20,6
% Població 0-14 anys	15,5	Homes	13.476
% Població 65 i més anys	18,8	Dones	10.958
Taxa de joventut (%)	8,6	% Població estrangera de nacionalitat europea	11,6
Índex d'envelliment	121,5	% Població estrangera de nacionalitat africana	23
Índex de sobreenvelliment	10,5	% Població estrangera de nacionalitat americana	26,2
Índex de dependència global	52,1	% Població estrangera de la resta del món	39,5

\* Les dades de les taxes de natalitat i mortalitat i de l'índex sintètic de fecunditat són de l'any 2013

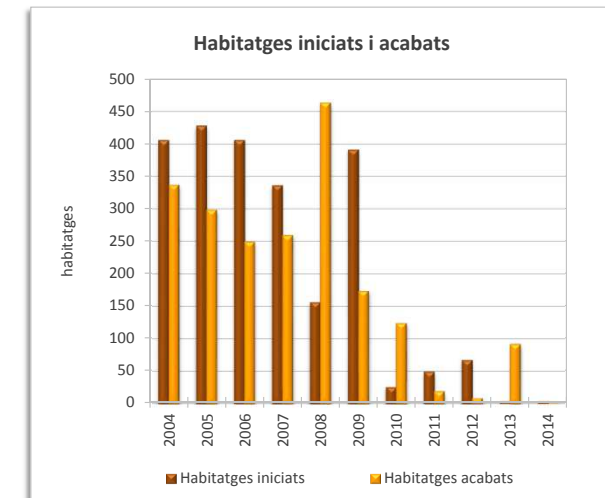
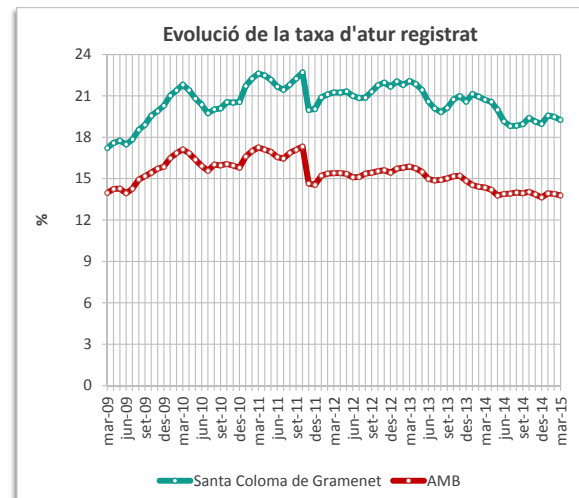
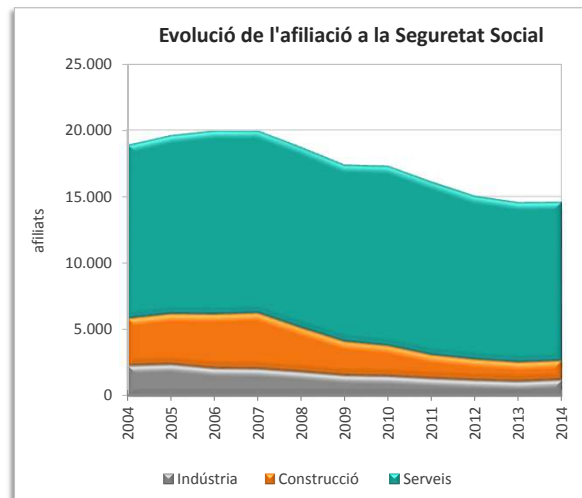


**Activitat econòmica**

Renda Familiar Disponible per càpita 2014 (€)	13.058	Atur registrat març 2015	11.846
Índex RFDP 2014 (RMB = 100)	82,5	Taxa d'atur	19,3
Població activa 2014	61.522	Atur masculí	6.206
Afiliació Seguretat Social desembre 2014	14.594	Atur femení	5.640
% Agricultura	0,1	Atur estranger masculí	1.593
% Indústria	8,3	Atur estranger femení	1.147
% Construcció	9,8	Atur jove masculí (<20 a 34 anys)	1.562
% Serveis	81,9	Atur jove femení (<20 a 34 anys)	1.516

**Edificis i habitatges**

Edificis destinats a habitatges 2011	6.339	Habitatges iniciats 2014	3
% edificis en mal estat o ruïnós	1,9	Habitatges acabats 2014	1
% edificis en estat deficient	10,5	Mitjana anual habitatges acabats 2004-2014	184
Habitatges familiars 2011	48.515	Habitatges HPO iniciats 2014	0
% habitatges principals	94,1	Habitatges HPO acabats 2014	114
% habitatges secundaris	1,0	Mitjana anual habitatges acabats HPO 2004-2014	97
% habitatges no principals buits	4,9		





Superfície (km²)	8
Densitat de població (habitants/(km²))	1.039

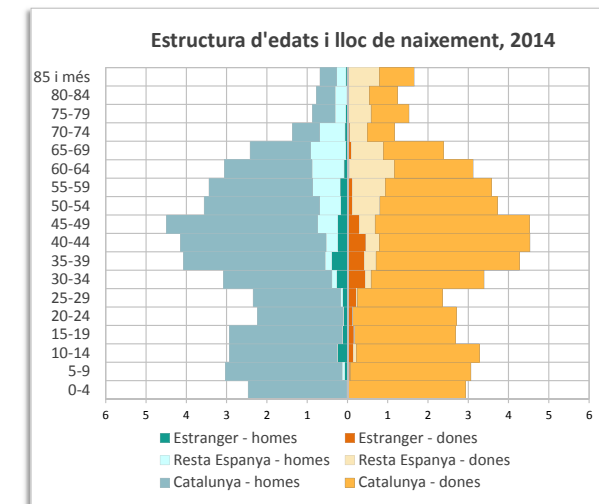
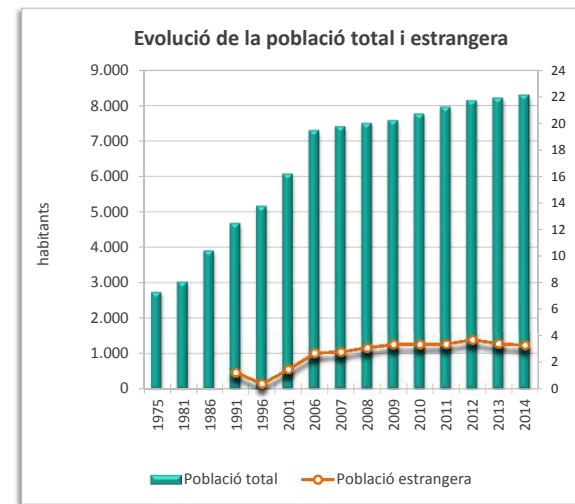
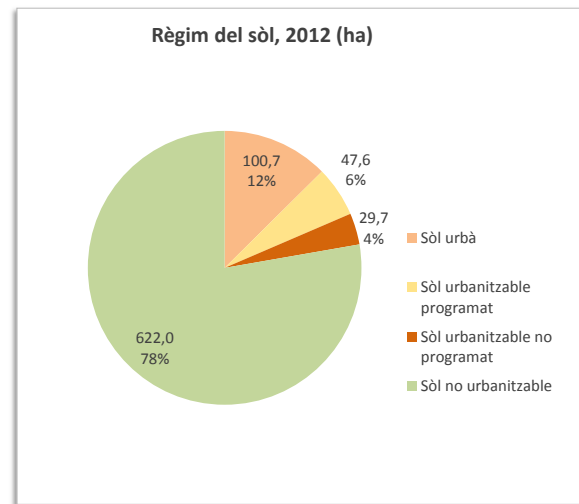
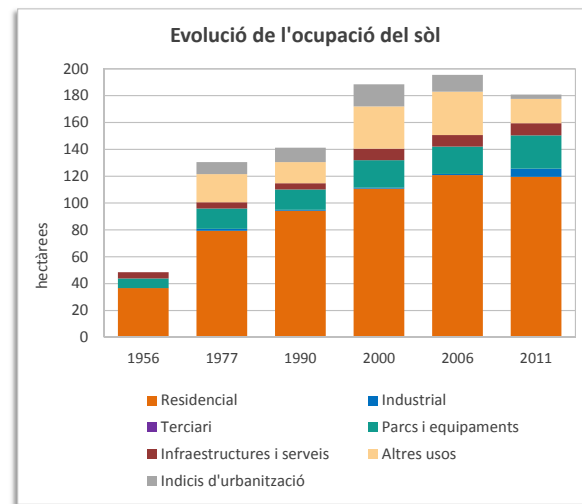
**Territori**

Superfície segons usos del sòl 2011 (ha)	795,9	Superfície segons planejament 2012 (ha)	800,0
Sòl ocupat (ha)	180,8	Sòl urbà (ha)	100,7
% Ocupació del sòl	22,7	Sòl urbanitzable programat (ha)	47,6
% Sòl residencial	66,1	Sòl urbanitzable no programat (ha)	29,7
% Sòl no residencial	28,9	Sòl no urbanitzable (ha)	622,0
% Sòl per a infraestructures i sistemes	5,0		
Densitat neta (habitants/ha sòl residencial)	70		

**Població**

Població 2014	8.314	Taxa de natalitat (%) *	9,2
Homes	3.980	Taxa de mortalitat (%) *	6,0
Dones	4.334	Índex sintètic de fecunditat *	1,3
Índex de masculinitat	91,8		
Creixement de població 2009-2014	724	Població estrangera 2014	274
% Creixement de població 2009-2014	9,5	% Població estrangera	3,3
% Població 0-14 anys	17,7	Homes	132
% Població 65 i més anys	14,1	Dones	142
Taxa de joventut (%)	9,6	% Població estrangera de nacionalitat europea	53,6
Índex d'envelliment	79,6	% Població estrangera de nacionalitat africana	8
Índex de sobreenvelliment	16,7	% Població estrangera de nacionalitat americana	31,8
Índex de dependència global	46,5	% Població estrangera de la resta del món	6,6

\* Les dades de les taxes de natalitat i mortalitat i de l'índex sintètic de fecunditat són de l'any 2013

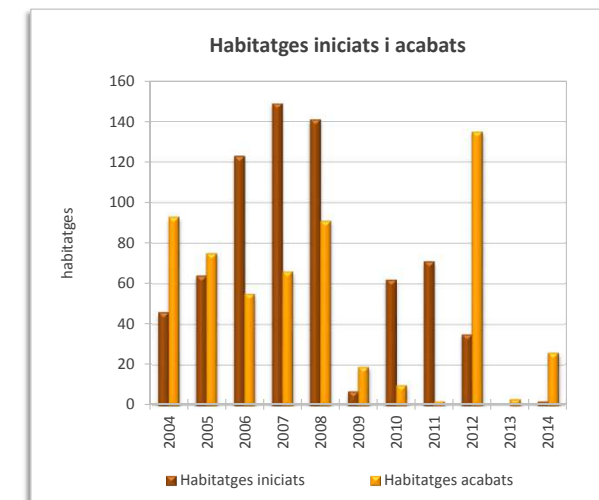
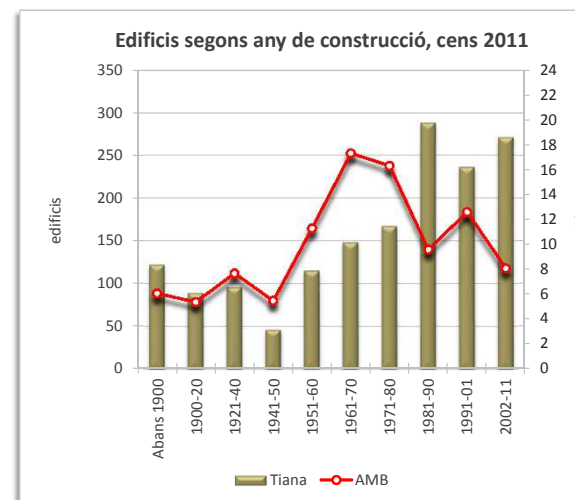
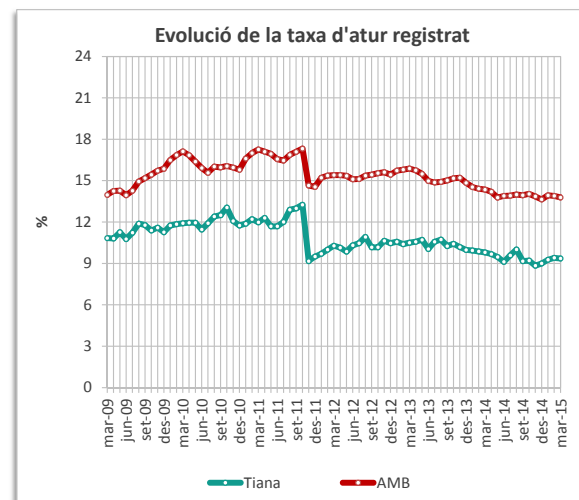
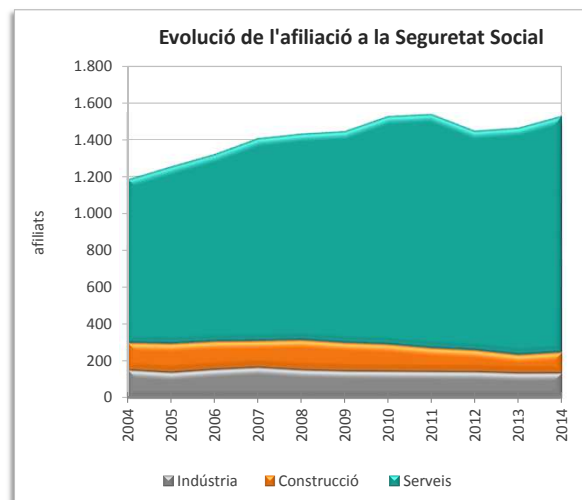


**Activitat econòmica**

Renda Familiar Disponible per càpita 2014 (€)	19.582	Atur registrat març 2015	405
Índex RFDP 2014 (RMB = 100)	123,7	Taxa d'atur	9,4
Població activa 2014	4.327	Atur masculí	171
Afiliació Seguretat Social desembre 2014	1.541	Atur femení	234
% Agricultura	0,8	Atur estranger masculí	9
% Indústria	8,8	Atur estranger femení	5
% Construcció	7,2	Atur jove masculí (<20 a 34 anys)	46
% Serveis	83,1	Atur jove femení (<20 a 34 anys)	43

**Edificis i habitatges**

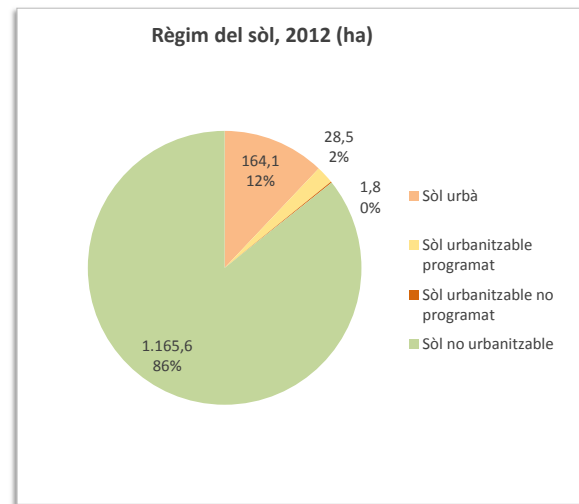
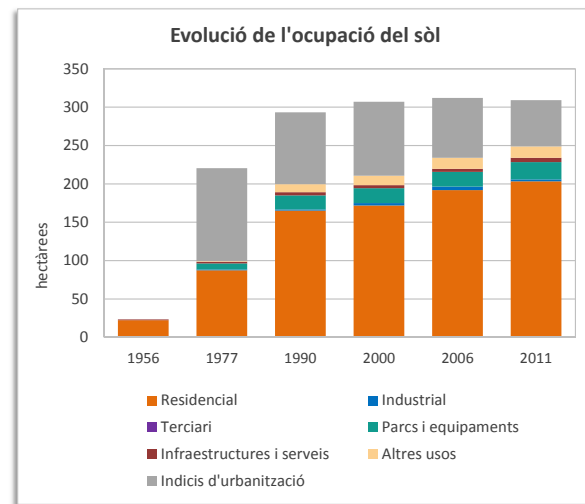
Edificis destinats a habitatges 2011	1.578	Habitatges iniciats 2014	2
% edificis en mal estat o ruïnós	0,3	Habitatges acabats 2014	26
% edificis en estat deficient	3,7	Mitjana anual habitatges acabats 2004-2014	52
Habitatges familiars 2011	3.096	Habitatges HPO iniciats 2014	0
% habitatges principals	93,2	Habitatges HPO acabats 2014	0
% habitatges secundaris	1,1	Mitjana anual habitatges acabats HPO 2004-2014	19
% habitatges no principals buits	5,6		



Superfície (km²) 13,5  
 Densitat de població (habitants/(km²)) 433

## Territori

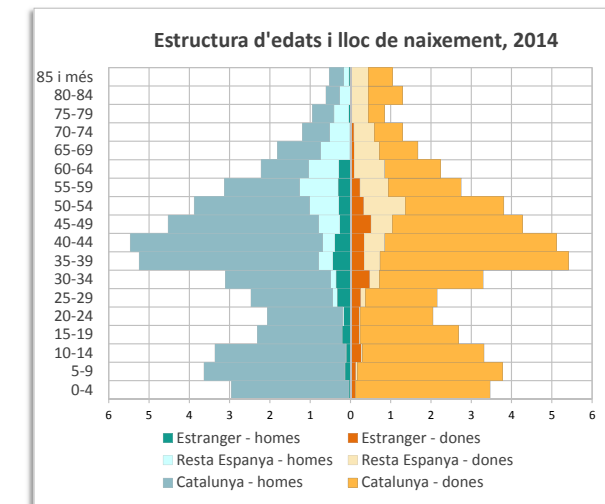
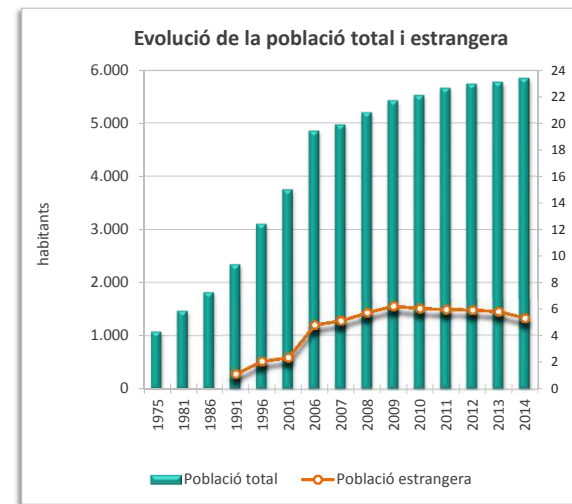
Superfície segons usos del sòl 2011 (ha)	1.354,5	Superfície segons planejament 2012 (ha)	1.360,0
Sòl ocupat (ha)	309,1	Sòl urbà (ha)	164,1
% Ocupació del sòl	22,8	Sòl urbanitzable programat (ha)	28,5
% Sòl residencial	65,8	Sòl urbanitzable no programat (ha)	1,8
% Sòl no residencial	32,4	Sòl no urbanitzable (ha)	1.165,6
% Sòl per a infraestructures i sistemes	1,8		
Densitat neta (habitants/ha sòl residencial)	29		



## Població

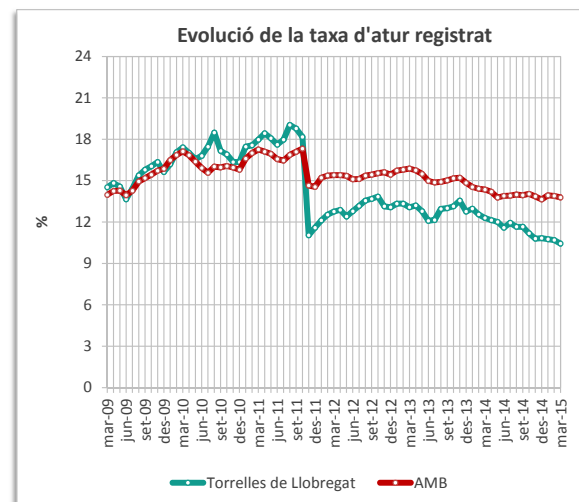
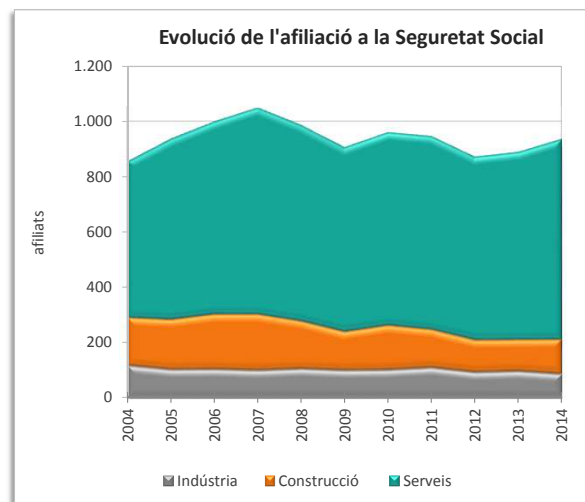
Població 2014	5.851	Taxa de natalitat (%) *	9,5
Homes	2.895	Taxa de mortalitat (%) *	5,2
Dones	2.956	Índex sintètic de fecunditat *	1,3
Índex de masculinitat	97,9		
Creixement de població 2009-2014	421	Població estrangera 2014	308
% Creixement de població 2009-2014	7,8	% Població estrangera	5,3
% Població 0-14 anys	20,5	Homes	147
% Població 65 i més anys	11,3	Dones	161
Taxa de joventut (%)	8,0	% Població estrangera de nacionalitat europea	58,1
Índex d'envelliment	54,9	% Població estrangera de nacionalitat africana	14
Índex de sobreenvelliment	14,0	% Població estrangera de nacionalitat americana	25,0
Índex de dependència global	46,6	% Població estrangera de la resta del món	2,9

\* Les dades de les taxes de natalitat i mortalitat i de l'índex sintètic de fecunditat són de l'any 2013



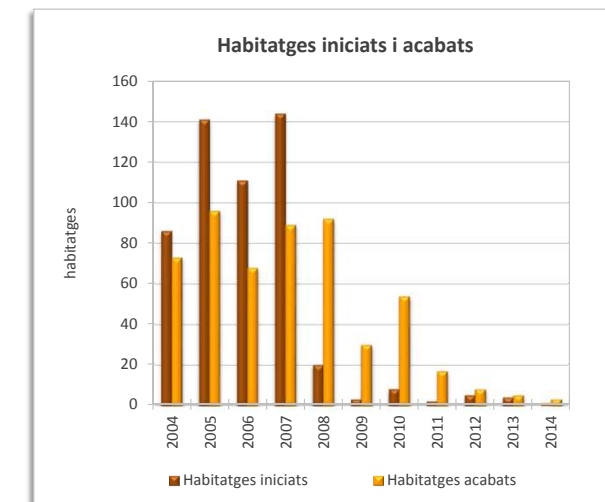
## Activitat econòmica

Renda Familiar Disponible per càpita 2014 (€)	16.418	Atur registrat març 2015	329
Índex RFDP 2014 (RMB = 100)	103,7	Taxa d'atur	10,4
Població activa 2014	3.151	Atur masculí	149
Afiliació Seguretat Social desembre 2014	949	Atur femení	180
% Agricultura	1,4	Atur estranger masculí	12
% Indústria	9,1	Atur estranger femení	14
% Construcció	13,2	Atur jove masculí (<20 a 34 anys)	26
% Serveis	76,4	Atur jove femení (<20 a 34 anys)	32



## Edificis i habitatges

Edificis destinats a habitatges 2011	1.779	Habitatges iniciats 2014	1
% edificis en mal estat o ruïnós	0,7	Habitatges acabats 2014	3
% edificis en estat deficient	1,6	Mitjana anual habitatges acabats 2004-2014	49
Habitatges familiars 2011	2.533	Habitatges HPO iniciats 2014	0
% habitatges principals	81,2	Habitatges HPO acabats 2014	0
% habitatges secundaris	18,8	Mitjana anual habitatges acabats HPO 2004-2014	6
% habitatges no principals buits	0,0		



Superfície (km²)	20,4
Densitat de població (habitants/(km²))	3.204

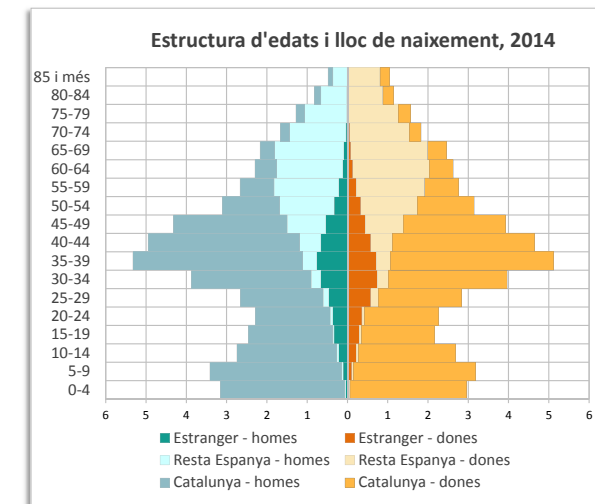
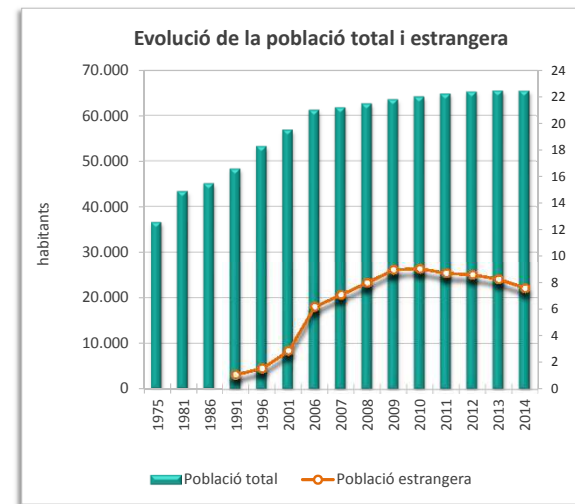
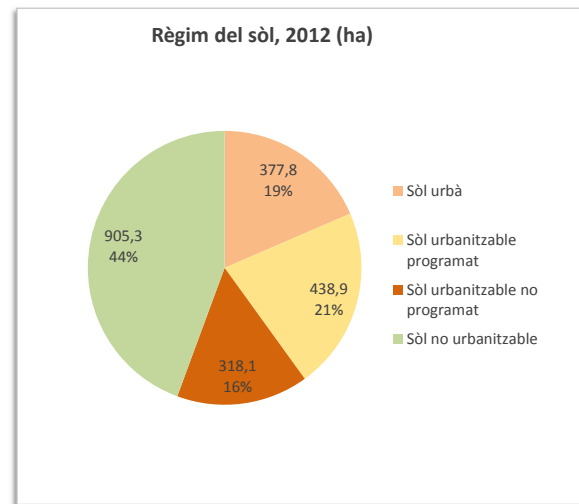
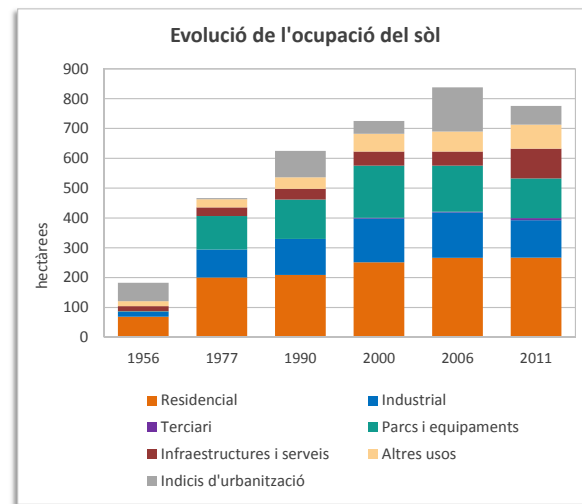
**Territori**

Superfície segons usos del sòl 2011 (ha)	2.036,5	Superfície segons planejament 2012 (ha)	2.040,0
Sòl ocupat (ha)	775,8	Sòl urbà (ha)	377,8
% Ocupació del sòl	38,1	Sòl urbanitzable programat (ha)	438,9
% Sòl residencial	34,4	Sòl urbanitzable no programat (ha)	318,1
% Sòl no residencial	52,7	Sòl no urbanitzable (ha)	905,3
% Sòl per a infraestructures i sistemes	12,9		
Densitat neta (habitants/ha sòl residencial)	245		

**Població**

Població 2014	65.358	Taxa de natalitat (%) *	11,1
Homes	32.458	Taxa de mortalitat (%) *	5,9
Dones	32.900	Índex sintètic de fecunditat *	1,5
Índex de masculinitat	98,7		
Creixement de població 2009-2014	1.869	Població estrangera 2014	4.942
% Creixement de població 2009-2014	2,9	% Població estrangera	7,6
% Població 0-14 anys	18,2	Homes	2.542
% Població 65 i més anys	14,5	Dones	2.400
Taxa de joventut (%)	8,3	% Població estrangera de nacionalitat europea	23,0
Índex d'envelliment	79,7	% Població estrangera de nacionalitat africana	39
Índex de sobreenvelliment	10,5	% Població estrangera de nacionalitat americana	25,7
Índex de dependència global	48,4	% Població estrangera de la resta del món	12,0

\* Les dades de les taxes de natalitat i mortalitat i de l'índex sintètic de fecunditat són de l'any 2013



**Activitat econòmica**

Renda Familiar Disponible per càpita 2014 (€)	12.138	Atur registrat març 2015	5.456
Índex RFDP 2014 (RMB = 100)	76,7	Taxa d'atur	15,7
Població activa 2014	34.771	Atur masculí	2.439
Afiliació Seguretat Social desembre 2014	14.761	Atur femení	3.017
% Agricultura	0,3	Atur estranger masculí	237
% Indústria	13,1	Atur estranger femení	210
% Construcció	11,8	Atur jove masculí (<20 a 34 anys)	639
% Serveis	74,7	Atur jove femení (<20 a 34 anys)	697

**Edificis i habitatges**

Edificis destinats a habitatges 2011	5.135	Habitatges iniciats 2014	1
% edificis en mal estat o ruïnós	0,9	Habitatges acabats 2014	108
% edificis en estat deficient	3,8	Mitjana anual habitatges acabats 2004-2014	216
Habitatges familiars 2011	27.616	Habitatges HPO iniciats 2014	15
% habitatges principals	87,7	Habitatges HPO acabats 2014	15
% habitatges secundaris	2,4	Mitjana anual habitatges acabats HPO 2004-2014	22
% habitatges no principals buits	9,8		

