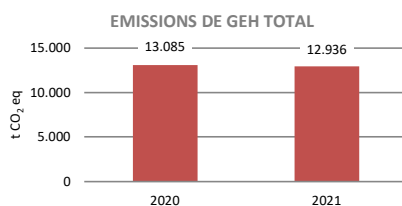
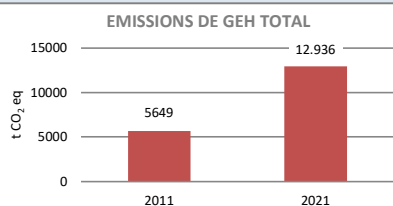
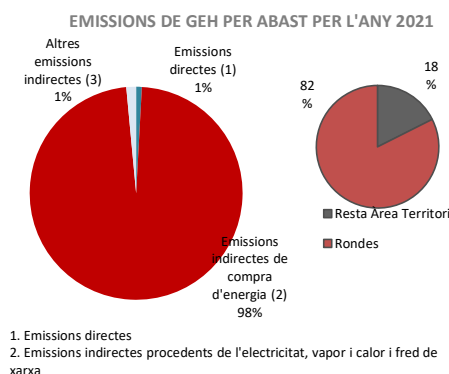


## EMISSIONS DE GASOS AMB EFECTE D'HIVERNACLE - RESULTATS 2021

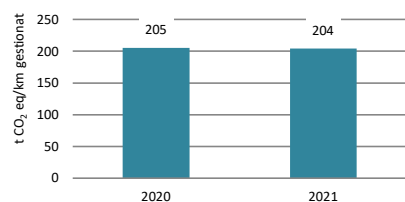
UTE CONSERVACIÓ RONDES DE BARCELONA  
C/ Jovellanos 64, Sant Adrià del Besòs



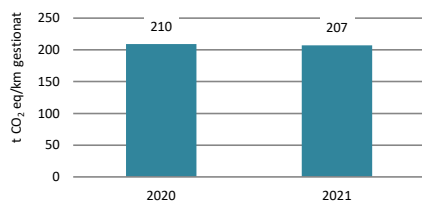
Any del càlcul	2021
Emissions directes (1) + Emissions indirectes de l'energia (2)	12.747 t CO <sub>2</sub> eq
Altres emissions indirectes (3)	189 t CO <sub>2</sub> eq
Emissions totals (1+2+3)	12.936 t CO <sub>2</sub> eq
Indicador (1+2)	204 t CO <sub>2</sub> eq km
Indicador (1+2+3)	207 t CO <sub>2</sub> eq km
Emissions evitades	23 t CO <sub>2</sub> eq
Emissions reduïdes	4.003 t CO <sub>2</sub> eq



EVOLUCIÓ EMISSIONS DE GEH PER km INDICADOR 1+2



EVOLUCIÓ EMISSIONS DE GEH PER km INDICADOR 1+2+3



Abast	Fonts d'emissió	2020 (t CO <sub>2</sub> eq)	2021 (t CO <sub>2</sub> eq)	2021 (mitjana mix elèctric 2017-21)
1. EMISSIONS DIRECTES	Combustió estacionària (maquinària)	26	26	
	Gasoil	24	24	
	Gasolina	2	2	
	Combustió mòbil (desplaçaments en flota pròpia)	80	83	
	Cotxe dièsel	80	83	
	<b>TOTAL 1</b>	<b>106</b>	<b>109</b>	
2. EMISSIONS INDIRECTES DE L'ENERGIA IMPORTADA (ELECTRICITAT, VAPOR I CALOR I FRED DE XARXA)	Consum elèctric	12.715	12.638	19.558
	Consum elèctric d'equipaments	12.708	12.630	19.545
	Consum elèctric d'oficines	7	8	13
	Consum de conservació de rondes	0	0	0
	<b>TOTAL 2</b>	<b>12.715</b>	<b>12.638</b>	<b>19.558</b>
3. ALTRES EMISSIONS INDIRECTES	Transport (viatges comercials)	0,1	0,1	
	Vehicle privat	0,1	0,1	
	Transport públic	0	0	
	Avió	0	0	
	Béns comprats per l'organització	84	37	
	Consum material d'oficina	1	2	
	Consum de material per conservació	83	35	
	Serveis emprats per l'organització	179	152	
	Transport de residus	0,6	0,6	
	Tractament de residus	178,4	151,0	
Consum d'aigua	0,2	0,2		
	<b>TOTAL 3</b>	<b>263</b>	<b>189</b>	
<b>Emissions de GEH total</b>		<b>13.085</b>	<b>12.936</b>	<b>19.856</b>
<b>Indicador 1 + 2</b>				
<b>Emissions de GEH per km gestionat (t CO<sub>2</sub>/km)</b>		<b>205</b>	<b>204</b>	<b>315</b>
<b>Indicador 1 + 2 + 3</b>				
<b>Emissions de GEH per km gestionat (t CO<sub>2</sub>/km)</b>		<b>210</b>	<b>207</b>	<b>318</b>

### CANVIS 2021

L'empresa concessionària del servei ha canviat a mitjans del 2022, cosa que ha implicat que la nova empresa no disposi de dades ni registres per la major part de la informació que refereix al 2021. S'ha estimat un manteniment similar de l'activitat i s'ha aplicat una millora d'alguns factors d'emissió, cosa que explica la reducció de les emissions resultants.