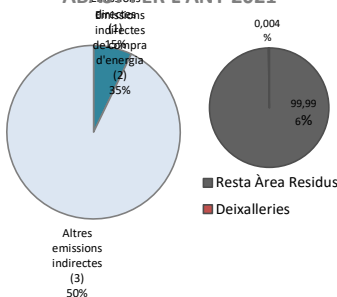


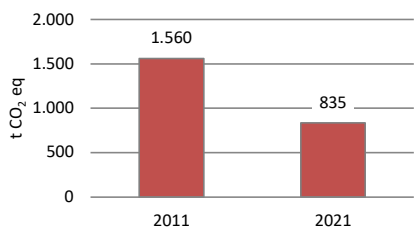
Any del càlcul	2021
Emissions directes (1) + Emissions indirectes de l'energia (2)	65 t CO ₂ eq
Altres emissions indirectes (3)	835 t CO ₂ eq
Indicador (1+2)	0,80 kg CO ₂ /t residu
Indicador (1+2+3)	11,10 kg CO ₂ /t residu
Emissions evitades	0 t CO ₂ eq
Emissions reduïdes	0 t CO ₂ eq

EMISSIONS DE GEH PER ABAST PER L'ANY 2021

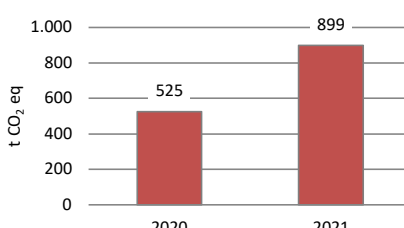


1. Emissions directes
2. Emissions indirectes procedents de l'electricitat, vapor i calor i fred de xarxa
3. Altres emissions indirectes

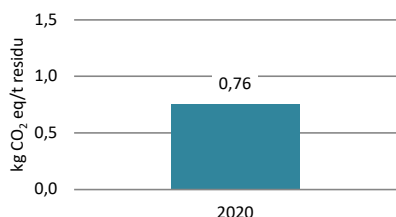
EMISSIONS DE GEH TOTAL



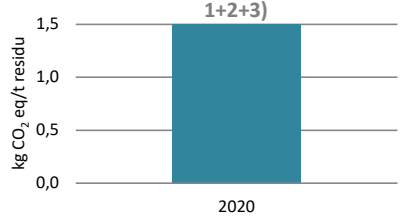
EMISSIONS DE GEH TOTAL



GESTIONAT (INDICADOR 1+2)



EMISSIONS DE GEH PER kg RESIDU GESTIONAT (INDICADOR 1+2+3)



Abast	Fonts d'emissió	2020 (t CO ₂ eq)	2021 (t CO ₂ eq)	2021 (mitjana mix elèctric 2017-21)
1. EMISSIONS DIRECTES	Combustió estacionària	0	0	
	Combustió mòbil (desplaçaments en flota pròpia)	55	65	
	Dièsel	55	65	
	TOTAL ABAST 1	55	65	
2. EMISSIONS INDIRECTES DE L'ENERGIA IMPORTADA (ELECTRICITAT, VAPOR I CALOR I FRED DE XARXA)	Consum elèctric	0	0	0
	Consum elèctric a planta i oficines	0	0	0
	TOTAL ABAST 2	0	0	0
3. ALTRES EMISSIONS INDIRECTES	Transports (viatges comercials)	0	0	
	Vehicle privat	0	0	
	Béns comprats per l'organització	0,0	0	
	Consum de material d'oficina	0,0	0	
	Serveis emprats per l'organització	470	835	
	Transport de residus	470	835	
	Consum d'aigua	0,0	0	
TOTAL ABAST 3	470	835		
Emissions de GEH total		525	899	899
Indicador 1 + 2				
Emissions de GEH per residu gestionats (kg CO ₂ /t residu)		0,76	0,80	0,80
Indicador 1 + 2 + 3				
Emissions de GEH per residu gestionats (kg CO ₂ /t residu)		7,25	11,10	11,10

CANVIS 2021

Les emissions han incrementat de forma molt rellevant, tenint en compte que la quantitat de residus recollits i gestionats ha augmentat. Aquest augment de l'entrada de residus s'ha vist reflectit en un augment important dels desplaçaments, especialment de la sortida de residus de les deixalleries i punts verds cap a gestors. A partir del 2020 l'abast de l'inventari inclou les deixalleries mòbils (TERSA), logística de deixalleries (43 unitats), logística de PVB autoritzats. Indicador (1+2): Ha augmentat perquè les emissions han pujat en una proporció més elevada que no pas la quantitat de residus gestionada.