

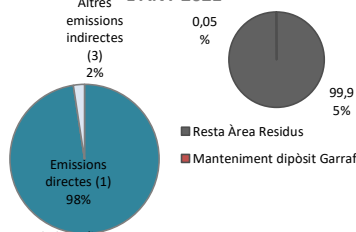
EMISSIONS DE GASOS AMB EFECTE D'HIVERNACLE - RESULTATS 2021

MANTENIMENT DIPÒSIT GARRAF
Ctra de la Sentiu, s/n Gavà

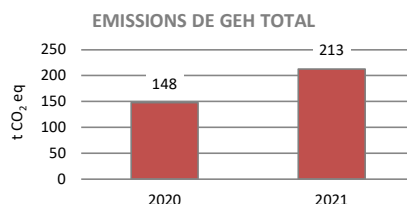
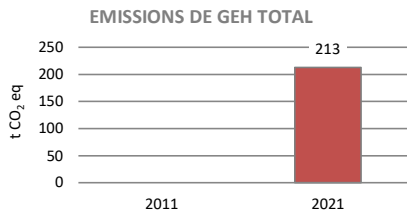


Any del càlcul	2021
Emissions directes (1) + Emissions indirectes de l'energia (2)	208 t CO ₂ eq
Altres emissions indirectes (3)	5 t CO ₂ eq
Indicador (1+2)	0,00030 t CO ₂ /t residu
Indicador (1+2+3)	0,00030 t CO ₂ /t residu
Emissions evitades	0 t CO ₂ eq
Emissions reduïdes	0 t CO ₂ eq

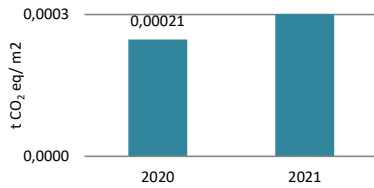
EMISSIONS DE GEH PER ABAST PER L'ANY 2021



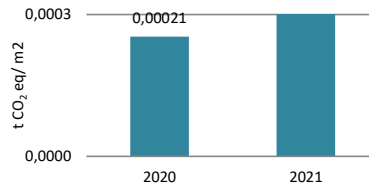
1. Emissions directes
2. Emissions indirectes procedents de l'electricitat, vapor i calor i fred de xarxa
3. Altres emissions indirectes



SUPERFÍCIE DE L'ABOCADOR INDICADOR 1+2



EMISSIONS DE GEH PER M² DE SUPERFÍCIE DE L'ABOCADOR INDICADOR 1+2+3



Abast	Fonts d'emissió	2020 (t CO ₂ eq)	2021 (t CO ₂ eq)	2021 (mitjana mix elèctric 2017-21)
1. EMISSIONS DIRECTES	Combustió estacionària	102	172	
	Gasoil	102	172	
	Combustió mòbil (desplaçaments en flota pròpia)	42	36	
	Dièsel	42	36	
	TOTAL ABAST 1	144	208	
2. EMISSIONS INDIRECTES DE L'ENERGIA IMPORTADA (ELECTRICITAT, VAPOR I...)	Consum elèctric	0	0	4
	Consum elèctric del dipòsit	0	0	4
	TOTAL ABAST 2	0	0	4
3. ALTRES EMISSIONS INDIRECTES	Transports (viatges comercials)	0	0	
	Transports (in itinere)	3,6	3,0	
	Vehicle privat	3,6	3,0	
	Béns comprats per l'organització	0	0	
	Serveis emprats per l'organització	0,0	2,1	
	Tractament de residus	0,004	2,1	
	Transport de residus	0	0	
	Consum d'aigua	0	0	
TOTAL ABAST 3	4	5		
Emissions de GEH total		148	213	217
Indicador 1 + 2				
Emissions de GEH per superfície (t CO ₂ /m ² abocador)		0,00021	0,00030	0,00030
Indicador 1 + 2 + 3				
Emissions de GEH per superfície (t CO ₂ /m ² abocador)		0,00021	0,00030	0,00031

CANVIS 2021

Les emissions han incrementat especialment a causa d'un augment de les emissions directes associades al consum de gasoil de la maquinària de treball. Tot i que el consum d'electricitat amg certificat de garantia no representa emissions, aquest consum també ha estat més alt el 2021. Les emissions indirectes es mantenen força estables, tot i l'increment de les emissions del tractament de residus no valoritzats.

Indicador (1+2): Ha incrementat molt lleugerament, associat a l'augment de les emissions directes.