

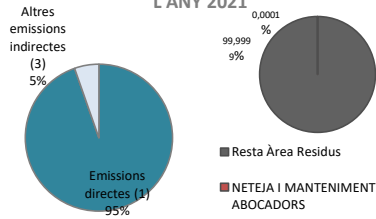
**EMISSIONS DE GASOS AMB EFECTE D'HIVERNACLE - RESULTATS 2021**

**NETEJA I MANTENIMENT ABOCADORS**  
C/ Josep Anselm Clavé, 55,  
Esplugues de Llobregat

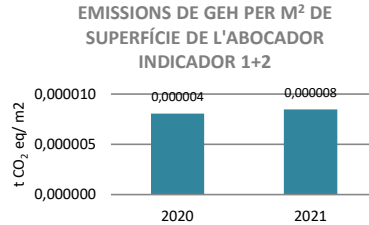
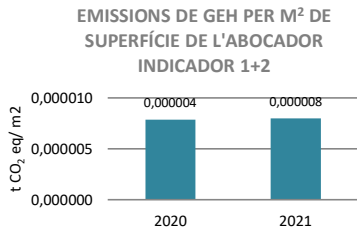
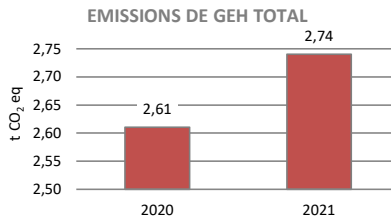
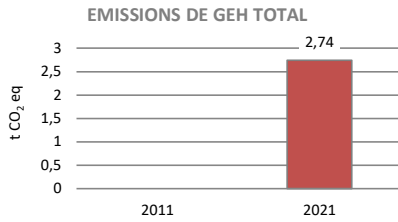


<b>Any del càlcul</b>	<b>2021</b>
<b>Emissions directes (1) + Emissions indirectes de l'energia (2)</b>	<b>3 t CO<sub>2</sub> eq</b>
<b>Altres emissions indirectes (3)</b>	<b>0 t CO<sub>2</sub> eq</b>
<b>Indicador (1+2)</b>	<b>0,0000 t CO<sub>2</sub>/m<sup>2</sup> abocador</b>
<b>Indicador (1+2+3)</b>	<b>0,0000 t CO<sub>2</sub>/m<sup>2</sup> abocador</b>
<b>Emissions evitades</b>	<b>0 t CO<sub>2</sub> eq</b>
<b>Emissions reduïdes</b>	<b>0 t CO<sub>2</sub> eq</b>

**EMISSIONS DE GEH PER ABAST PER L'ANY 2021**



Abast 1. Emissions directes  
Abast 2. Emissions indirectes procedents de l'electricitat, vapor i calor i fred de xarxa  
Abast 3. Altres emissions indirectes



Abast	Fonts d'emissió	2020 (t CO <sub>2</sub> eq)	2021 (t CO <sub>2</sub> eq)	2021 (mitjana mix elèctric 2017-21)
1. EMISSIONS DIRECTES	Combustió estacionària	1,97	1,76	
	Gasolina	1,04	0,86	
	Gasoil	0,92	0,90	
	Gas natural	0,000002	0,000002	
	Combustió mòbil (desplaçaments en flota pròpia)	1	1	
	Dièsel	0,59	0,83	
	GLP	0,002	0,002	
	<b>TOTAL ABAST 1</b>	<b>2,56</b>	<b>2,59</b>	
2. EMISSIONS INDIRECTES DE L'ENERGIA IMPORTADA (ELECTRICITAT, VAPOR I CALOR I FRED DE XARXA)	Consum elèctric	0	0	0
	Consum elèctric dels abocadors	0	0	0
	<b>TOTAL ABAST 2</b>	<b>0</b>	<b>0</b>	<b>0</b>
3. ALTRES EMISSIONS INDIRECTES	Transports (viatges comercials)	0	0	
	Béns comprats per l'organització	0,01	0,04	
	Consum de materials auxiliars	0,01	0,04	
	Serveis emprats per l'organització	0	0	
	Tractament de residus	0	0	
	Transport de residus	0,001	0,000	
	Consum d'aigua	0,040	0,107	
	<b>TOTAL ABAST 3</b>	<b>0,054</b>	<b>0,147</b>	
	<b>Emissions de GEH total</b>	<b>2,61</b>	<b>2,74</b>	<b>2,74</b>
	<b>Indicador 1+2</b>			
	Emissions de GEH per superfície (t CO <sub>2</sub> /m <sup>2</sup> abocador)	0,000008	0,0000080	0,0000080
	<b>Indicador 1+2+3</b>			
	Emissions de GEH per superfície (t CO <sub>2</sub> /m <sup>2</sup> abocador)	0,000008	0,000008	0,000008

**CANVIS 2021**

Les emissions han incrementat lleugerament, a causa d'un increment en les emissions directes, en el consum de materials de manteniment auxiliar i un lleuger augment en el consum d'aigua. Es tracta de serveis amb un impacte molt reduït, que reporten una quantitat escassa de dades d'activitat (estimacions de pocs trajectes amb vehicle, alguns consums de materials i residus).

Indicador (1+2): S'ha mantingut molt estable, ja que els canvis d'un any per l'altre han estat pocs