



Statistische Berichte

# Bevölkerungsstatistischer Quartalsbericht

Daten zu Einwohnern, Sterbefällen, Geburten, Eheschließungen und Wanderungen bis zum III. Quartal

Stand: 8. Dezember 2020



A I 1-1-1 vj 3/2020  
Hrsg. im Dezember 2020  
Bestellnr. A1111C 202043

## Zeichenerklärung

- 0 mehr als nichts, aber weniger als die Hälfte der kleinsten in der Tabelle nachgewiesenen Einheit
- nichts vorhanden oder keine Veränderung
- / keine Angaben, da Zahlen nicht sicher genug
- Zahlenwert unbekannt, geheimzuhalten oder nicht rechenbar
- ... Angabe fällt später an
- X Tabellenfach gesperrt, da Aussage nicht sinnvoll
- ( ) Nachweis unter dem Vorbehalt, dass der Zahlenwert erhebliche Fehler aufweisen kann
- p vorläufiges Ergebnis
- r berichtigtes Ergebnis
- s geschätztes Ergebnis
- D Durchschnitt
- ≙ entspricht

## Auf- und Abrunden

Im Allgemeinen ist ohne Rücksicht auf die Endsummen auf- bzw. abgerundet worden. Deshalb können sich bei der Summierung von Einzelangaben geringfügige Abweichungen zu den ausgewiesenen Endsummen ergeben. Bei der Aufgliederung der Gesamtheit in Prozent kann die Summe der Einzelwerte wegen Rundens vom Wert 100 % abweichen. Eine Abstimmung auf 100 % erfolgt im Allgemeinen nicht.

## Publikationsservice

Das Bayerische Landesamt für Statistik veröffentlicht jährlich über 400 Publikationen. Das aktuelle Veröffentlichungsverzeichnis ist im Internet als Datei verfügbar, kann aber auch als Druckversion kostenlos zugesandt werden.


### Kostenlos

ist der Download der meisten Veröffentlichungen, z.B. von Statistischen Berichten (PDF- oder Excel-Format).

### Kostenpflichtig

sind alle Printversionen (auch von Statistischen Berichten), Datenträger und ausgewählte Dateien (z.B. von Verzeichnissen, von Beiträgen, vom Jahrbuch).

### Publikationsservice

 Alle Veröffentlichungen sind im Internet verfügbar unter [www.statistik.bayern.de/produkte](http://www.statistik.bayern.de/produkte)

## Impressum

### Statistische Berichte

bieten in tabellarischer Form neuestes Zahlenmaterial der jeweiligen Erhebung. Dieses wird, soweit erforderlich, methodisch erläutert und kurz kommentiert.

### Herausgeber, Druck und Vertrieb

Bayerisches Landesamt für Statistik  
Nürnberger Straße 95  
90762 Fürth

### Papier

Gedruckt auf umweltfreundlichem Papier, chlorfrei gebleicht.

### Vertrieb

E-Mail [vertrieb@statistik.bayern.de](mailto:vertrieb@statistik.bayern.de)  
Telefon 0911 98208-6311  
Telefax 0911 98208-6638

### Auskunftsdienst

E-Mail [info@statistik.bayern.de](mailto:info@statistik.bayern.de)  
Telefon 0911 98208-6563  
Telefax 0911 98208-6573

© Bayerisches Landesamt für Statistik, Fürth 2020  
Vervielfältigung und Verbreitung, auch auszugsweise, mit Quellenangabe gestattet.

**Hinweis:** Diese Druckschrift wird im Rahmen der Öffentlichkeitsarbeit der Bayerischen Staatsregierung herausgegeben. Sie darf weder von Parteien noch von Wahlwerbern oder Wahlhelfern im Zeitraum von fünf Monaten vor einer Wahl zum Zwecke der Wahlwerbung verwendet werden. Dies gilt für Landtags-, Bundestags-, Kommunal- und Europawahlen. Missbräuchlich ist während dieser Zeit insbesondere die Verteilung auf Wahlveranstaltungen, an Informationsständen der Parteien sowie das Einlegen, Aufdrucken und Aufkleben parteipolitischer Informationen oder Werbemittel. Untersagt ist gleichfalls die Weitergabe an Dritte zum Zwecke der Wahlwerbung. Auch ohne zeitlichen Bezug zu einer bevorstehenden Wahl darf die Druckschrift nicht in einer Weise verwendet werden, die als Parteinahme der Staatsregierung zugunsten einzelner politischer Gruppen verstanden werden könnte. Den Parteien ist es gestattet, die Druckschrift zur Unterrichtung ihrer eigenen Mitglieder zu verwenden.

## Inhaltsverzeichnis

<b>Datengrundlagen und Hinweise</b> .....	6
<b>Ergebnisse</b>	
1 Einwohner .....	8
2 Sterbefälle .....	19
3 Geburten .....	38
4 Eheschließungen .....	49
5 Wanderungen .....	60

## Abbildungsverzeichnis

Abb. 1.1	Entwicklung der Einwohner Bayerns - Ausländer und Deutsche .....	9
Abb. 1.2	Entwicklung der Einwohner Bayerns - Ausländer .....	10
Abb. 1.3	Entwicklung der Einwohner Bayerns - Deutsche .....	10
Abb. 2.1	Sterbefälle in Bayern nach Kalenderwochen - Jahre 2016 bis 2020 .....	21
Abb. 2.2	Sterbefälle in Bayern nach Kalenderwochen - Jahre 2018, 2020 und Ø 2016 bis 2019 .....	21
Abb. 3.1	Geburten in Bayern nach Kalenderwochen - Jahre 2016 bis 2020 .....	40
Abb. 3.2	Geburten in Bayern nach Kalenderwochen - Jahr 2020 und Ø 2016 bis 2019 .....	40
Abb. 4.1	Eheschließungen in Bayern nach Kalenderwochen - Jahre 2016 bis 2020 .....	51
Abb. 4.2	Eheschließungen in Bayern nach Kalenderwochen - Jahr 2020 und Ø 2016 bis 2019 .....	51
Abb. 5.1	Wanderungssaldo Bayerns (insgesamt) nach Kalenderwochen - Jahre 2016 bis 2020 .....	64
Abb. 5.2	Wanderungssaldo Bayerns (insgesamt) nach Kalenderwochen - Jahr 2020 und Ø 2016 bis 2019 .....	64
Abb. 5.3	Zuzüge nach Bayern nach Monaten - Jahre 2016 bis 2020 .....	89
Abb. 5.4	Fortzüge aus Bayern nach Monaten - Jahre 2016 bis 2020 .....	90
Abb. 5.5	Wanderungssaldo Bayerns nach Monaten - Jahre 2016 bis 2020 .....	91

## Tabellenverzeichnis

Tab. 1.1	Einwohner in Bayern - 2016 bis 2020, Monate .....	9
Tab. 1.2	Einwohner in den kreisfreien Städten und Landkreisen Bayerns - 2016 bis 2020, Monate .....	11
Tab. 2.1	Sterbefälle in Bayern - 2016 bis 2020, Kalenderwochen .....	20
Tab. 2.2	Sterbefälle in den kreisfreien Städten und Landkreisen Bayerns - 2016 bis 2020, Monate .....	22
Tab. 2.3	Sterbefälle in den kreisfreien Städten und Landkreisen Bayerns - 2016 bis 2020, Monate, im Alter von 65 Jahren oder älter .....	30
Tab. 3.1	Geburten in Bayern - 2016 bis 2020, Kalenderwochen .....	39
Tab. 3.2	Geburten in den kreisfreien Städten und Landkreisen Bayerns - 2016 bis 2020, Monate .....	41
Tab. 4.1	Eheschließungen in Bayern - 2016 bis 2020, Kalenderwochen .....	50
Tab. 4.2	Eheschließungen in den kreisfreien Städten und Landkreisen Bayerns - 2016 bis 2020, Monate .....	52
Tab. 5.1	Zuzüge nach Bayern - 2016 bis 2020, Kalenderwochen .....	61
Tab. 5.2	Fortzüge aus Bayern - 2016 bis 2020, Kalenderwochen .....	62
Tab. 5.3	Wanderungssaldo Bayerns - 2016 bis 2020, Kalenderwochen .....	63
Tab. 5.4	Zuzüge in die kreisfreien Städte und Landkreise Bayerns - 2016 bis 2020, Monate .....	65
Tab. 5.5	Fortzüge aus den kreisfreien Städten und Landkreisen Bayerns - 2016 bis 2020, Monate .....	73
Tab. 5.6	Wanderungssaldo der kreisfreien Städte und Landkreise Bayerns - 2016 bis 2020, Monate .....	81

## Datengrundlagen und Hinweise

Statistiken über Bevölkerungsbewegungen sowie die Fortschreibung des Bevölkerungsstandes sind gesetzlich geregelte dezentrale Statistiken. Die Statistischen Ämter des Bundes und der Länder ermitteln diese Statistiken nach dem zum 01.01.2014 in Kraft getretenen Gesetz über die Statistik der Bevölkerungsbewegung und die Fortschreibung des Bevölkerungsstandes (Bevölkerungstatistikgesetz - BevStatG) vom 20. April 2013 (BGBl. I S. 826), das zuletzt durch Artikel 9 des Gesetzes vom 18. Dezember 2018 (BGBl. I S. 2639) geändert worden ist.

### Natürliche Bevölkerungsbewegung – Sterbefälle, Geburten und Eheschließungen

Natürliche Bevölkerungsbewegungen werden im Rahmen von Personenstandsregistern erfasst. Gemäß dem zum 01.01.2009 in Kraft getretenen Personenstandsgesetz (PStG) vom 19. Februar 2007 (BGBl. I S. 122), welches zuletzt durch Artikel 88 der Verordnung vom 19. Juni 2020 (BGBl. I S. 1328) geändert wurde, fällt die Führung der Personenstandsregister in den Aufgabenbereich der Standesämter (§ 1 PStG).

Dabei sind Sterbefälle dem Standesamt zu melden, in dessen Zuständigkeitsbereich sie sich ereignet haben (§ 28 PStG). Zur Meldung eines Sterbefalls sind Personen (§ 29 PStG) oder Einrichtungen und Behörden (§ 30 PStG) verpflichtet. Mit der Anzeige des Sterbefalls können aber auch Bestattungsunternehmen beauftragt werden. Die Anzeige muss spätestens am dritten auf den Tod folgenden Werktag erfolgen (§ 28 PStG). Auch Geburten werden bei dem Standesamt gemeldet, in dessen Zuständigkeitsbereich sie sich ereignet haben (§ 18 PStG). Die Meldung einer Geburt wird entweder durch Personen (§ 19 PStG) oder Einrichtungen (§ 20 PStG) vorgenommen. Die Geburtsanzeige hat innerhalb von sieben Tagen zu erfolgen, bei Totgeburten spätestens am dritten auf die Geburt folgenden Werktag (§ 18 PStG).

Bei Eheschließungen erfolgt die Anmeldung bei dem Standesamt, in dessen Zuständigkeitsbereich einer der Eheschließenden seinen Wohnsitz oder seinen gewöhnlichen Aufenthalt hat (§ 12 PStG).<sup>1</sup> Die Eintragung ins Eheregister erfolgt dann jedoch bei dem Standesamt, bei dem die Eheschließung vollzogen wird.

Die Beurkundung von Eheschließungen erfolgt direkt im Anschluss an die Trauung. Sterbe- und Geburtsurkunden werden dagegen erst ausgestellt, wenn alle für die Beurkundung erforderlichen Dokumente vorliegen. Die Übermittlung der Daten an die amtliche Statistik erfolgt nach abgeschlossener Beurkundung. Die Standesämter sind verpflichtet, den statistischen Ämtern der Länder mindestens monatlich die Daten zu beurkundeten Eheschließungen und Umwandlungen von Lebenspartnerschaften in eine Ehe, lebend- und totgeborenen Kindern sowie Sterbefällen zu übermitteln. Diese Übermittlung hat elektronisch zu erfolgen, soweit die technischen Voraussetzungen hierfür geschaffen sind (§ 2 BevStatG).

In den statistischen Ämtern der Länder werden die Daten durch eine Kontrolle der fortlaufenden Eintragsnummern auf ihre Vollständigkeit hin überprüft und plausibilisiert. Rückfragen zu fehlenden oder nicht plausiblen Merkmalen werden direkt mit den betreffenden Standesämtern geklärt. Von den Standesämtern übermittelte Berichtigungen werden in den Ergebnissen berücksichtigt, sofern das berichtete Ereignis in einem noch nicht veröffentlichten Monat (Monatsergebnisse) bzw. Jahr (Jahresergebnis) stattgefunden hat. Jeden Monat geben die statistischen Landesämter die plausibilisierten Daten Geborener und Gestorbener, die in einem anderen Bundesland wohnen bzw. wohnten, an das für den Wohnort zuständige Landesamt ab. Die Ausweisung von Geburten und Sterbefällen erfolgt dann nach dem Wohnortprinzip (wo war ein Verstorbener/ist ein Geborener wohnhaft?), die Ausweisung der Eheschließungen dagegen nach dem Registrierortprinzip (wo hat sich die Eheschließung ereignet?).

Monatliche Ergebnisse zu Sterbefällen, Geburten und Eheschließungen stehen derzeit in der Regel zweieinhalb Monate nach Ende des jeweiligen Monats zur Verfügung. Bis zum Abschluss eines Berichtsjahres sind diese Ergebnisse als vorläufig anzusehen, da sich die Monatsergebnisse bis zum Abschluss des Berichtsjahres aufgrund von Nachmeldungen und Korrekturen noch verändern können. Das Jahresergebnis und damit auch endgültige Monatsergebnisse liegen in der Regel im Juni des jeweiligen Folgejahres vor.

---

<sup>1</sup> Hat keiner der Eheschließenden seinen Wohnsitz oder gewöhnlichen Aufenthalt im Inland, so ist das Standesamt, vor dem die Ehe geschlossen werden soll, für die Erfassung zuständig (§ 12 PStG).

## **Räumliche Bevölkerungsbewegung – Zuzüge und Fortzüge**

Die Wanderungsstatistik beruht auf der Meldepflicht für in Deutschland lebende Personen, welche im Bundesmeldegesetz (BMG) vom 3. Mai 2013 (BGBl. I S. 1084), das zuletzt durch Artikel 82 der Verordnung vom 19. Juni 2020 (BGBl. I S. 1328) geändert wurde, geregelt ist. Demnach haben sich Personen, die eine Wohnung beziehen innerhalb von zwei Wochen nach dem Einzug bei der Meldebehörde anzumelden. Personen, die aus einer Wohnung ausziehen und keine neue Wohnung im Inland beziehen, haben sich innerhalb eines Zeitraumes von einer Woche vor dem Auszug bis zwei Wochen nach dem Auszug bei der Meldebehörde abzumelden (§ 17 BMG).

Die Wanderungsstatistik erfasst Wanderungen über Gemeindegrenzen (Landesbinnenwanderung), Wanderungen innerhalb des Bundesgebiets (Bundesbinnenwanderung) sowie Wanderungen über die Grenzen des Bundesgebiets (Bundesaußenwanderung). Unberücksichtigt bleiben Umzüge innerhalb von Gemeinden. Erhebungsgrundlage der Wanderungsstatistik sind die An- und Abmeldeformulare, die nach den landesgesetzlichen Bestimmungen über das Meldewesen bei einer Verlegung der alleinigen oder der Hauptwohnung über die Gemeindegrenze in den Meldeämtern auszufüllen sind. Zur Erfassung der Zu- und Fortzüge über die Grenzen Deutschlands werden die An- bzw. Abmeldescheine herangezogen, zur Erfassung der Wanderungen innerhalb Deutschlands werden nur die Anmeldescheine genutzt. Dabei wird jeder Bezug einer alleinigen oder Hauptwohnung in einer neuen Gemeinde gleichzeitig als Fortzug aus der bisherigen Wohngemeinde gezählt. Der Statuswechsel von einer Nebenwohnung zur Hauptwohnung oder alleinigen Wohnung wird ebenfalls von den Meldebehörden erfasst und in der Statistik als Zuzug von der bisherigen Hauptwohnung in die neue Haupt- oder alleinige Wohnung verbucht.

Die Erhebung von Zu- und Fortzügen erfolgt dezentral durch Datenübermittlung der Meldebehörden an die zuständigen statistischen Ämter der Länder. Die Meldeämter sind verpflichtet die Daten mindestens monatlich elektronisch zu übermitteln (§ 4 BevStatG).

Bei der Aufbereitung der Daten durch die statistischen Ämter der Länder wird kontrolliert, ob Wanderungsfälle mehrfach geliefert wurden. Zudem werden die einzelnen Pflichtmerkmale auf Plausibilität und Vollständigkeit geprüft und ggf. durch Rückfrage bei den Meldebehörden bereinigt bzw. vervollständigt. Von den Meldebehörden mitgeteilte Berichtigungen werden in den Ergebnissen berücksichtigt, sofern der betroffene Wanderungsfall in einem noch nicht veröffentlichten Monat (Monatsergebnisse) bzw. Jahr (Jahresergebnis) liegt. Bei Wanderungen zwischen zwei Bundesländern erfolgt zur Buchung der Fortzüge ein gegenseitiger Datenaustausch zwischen den statistischen Ämtern der Länder.

Die monatlichen Ergebnisse der Wanderungsstatistik stehen derzeit in der Regel zweieinhalb Monate nach Ende des jeweiligen Monats zur Verfügung. Auch diese sind bis zum Abschluss des Berichtsjahres als vorläufig anzusehen. Das Jahresergebnis sowie endgültige Monatsergebnisse liegen auch in der Wanderungsstatistik in der Regel im Juni des jeweiligen Folgejahres vor.

## **Fortschreibung des Bevölkerungsstandes**

Basis für die Fortschreibung ist der jeweils letzte Zensus, aktuell also der Zensus vom 09.05.2011. Die Fortschreibung erfolgt für die Bevölkerung insgesamt sowie getrennt nach Geschlecht, Alter, Familienstand, Wohnort und Staatsangehörigkeit. Grundlage sind Datenübermittlungen der Standesämter (Geburten, Sterbefälle und Eheschließungen) und der Meldebehörden (Zuzüge, Fortzüge und Wohnungsstatuswechsel) sowie Daten zu Ehelösungen, Aufhebungen von Lebenspartnerschaften, Staatsangehörigkeitswechseln und Bestandskorrekturen aufgrund von nachgereichten Meldungen der Standes- und Einwohnermeldeämter. Die Fortschreibung des Bevölkerungsstandes erfolgt monatlich. Daten zu Einwohnerzahlen können daher nur für abgeschlossene Monatsmonate (und nicht für Kalenderwochen) ausgewiesen werden.

Aktuell stehen monatliche Daten zu Einwohnerzahlen in der Regel zweieinhalb Monate nach Ablauf des Monats zur Verfügung. Die monatlichen Ergebnisse zu den Einwohnerzahlen werden nach Abschluss der Monatsmonate nicht korrigiert und sind somit endgültig. Nachmeldungen und Korrekturen der meldenden Behörden, die zu Veränderungen der Einwohnerzahlen führen, werden im - zum Zeitpunkt der Meldung - letzten noch offenen Monatsmonat berücksichtigt. Das Jahresergebnis zu den Einwohnerzahlen wird in der Regel im Juni des Folgejahres veröffentlicht.

Die in diesem Bericht veröffentlichten Daten zu monatlichen Zu- und Fortzügen, Geburten sowie Sterbefällen stimmen rechnerisch nicht mit der monatlichen Gesamtveränderung der Einwohnerzahlen überein. Die Abweichungen sind auf die sogenannten „sonstigen Veränderungen“ zurückzuführen, unter die beispielsweise Korrekturbuchungen oder Nachmeldungen der Kommunen fallen.

# 1 Einwohner



Tab. 1.1  
**Einwohner in Bayern - 2016 bis 2020, Monate**  
in Tausend

Monat	Jahr				
	2016	2017	2018	2019	2020
	<b>Insgesamt</b>				
Januar	12 835,7	12 935,7	13 003,3	13 081,6	13 129,1
Februar	12 848,8	12 942,9	13 005,7	13 081,8	13 129,9
März	12 860,0	12 951,9	13 009,3	13 083,2	13 127,3
April	12 869,6	12 961,6	13 018,9	13 086,7	13 122,6
Mai	12 875,9	12 970,5	13 029,1	13 091,0	13 121,5
Juni	12 885,0	12 976,5	13 038,7	13 097,2	13 123,6
Juli	12 896,4	12 981,4	13 048,1	13 103,4	13 128,4
August	12 903,5	12 978,6	13 052,8	13 105,2	13 131,9
September	12 916,9	12 988,5	13 067,2	13 117,1	13 140,4
Oktober	12 930,0	12 995,6	13 078,1	13 126,1	
November	12 934,1	12 998,3	13 082,5	13 127,5	
Dezember	12 930,8	12 997,2	13 076,7	13 124,7	
	<b>Darunter Ausländer</b>				
Januar	1 470,4	1 579,1	1 651,7	1 733,6	1 785,8
Februar	1 485,0	1 589,3	1 656,3	1 735,9	1 788,4
März	1 498,2	1 599,3	1 663,7	1 739,7	1 788,3
April	1 508,4	1 608,9	1 673,8	1 744,1	1 786,9
Mai	1 515,0	1 616,9	1 682,2	1 748,3	1 784,6
Juni	1 522,7	1 621,9	1 689,8	1 754,1	1 785,2
Juli	1 532,8	1 624,2	1 697,0	1 758,5	1 788,2
August	1 540,1	1 621,0	1 701,0	1 760,0	1 791,0
September	1 551,6	1 629,8	1 713,3	1 770,3	1 797,5
Oktober	1 564,4	1 636,6	1 723,9	1 779,2	
November	1 570,4	1 642,2	1 729,4	1 781,6	
Dezember	1 569,6	1 643,7	1 726,8	1 779,8	

Abb. 1.1  
**Entwicklung der Einwohner Bayerns - Ausländer und Deutsche**  
Prozentuale Veränderung im Vergleich zum Januar des jeweiligen Jahres

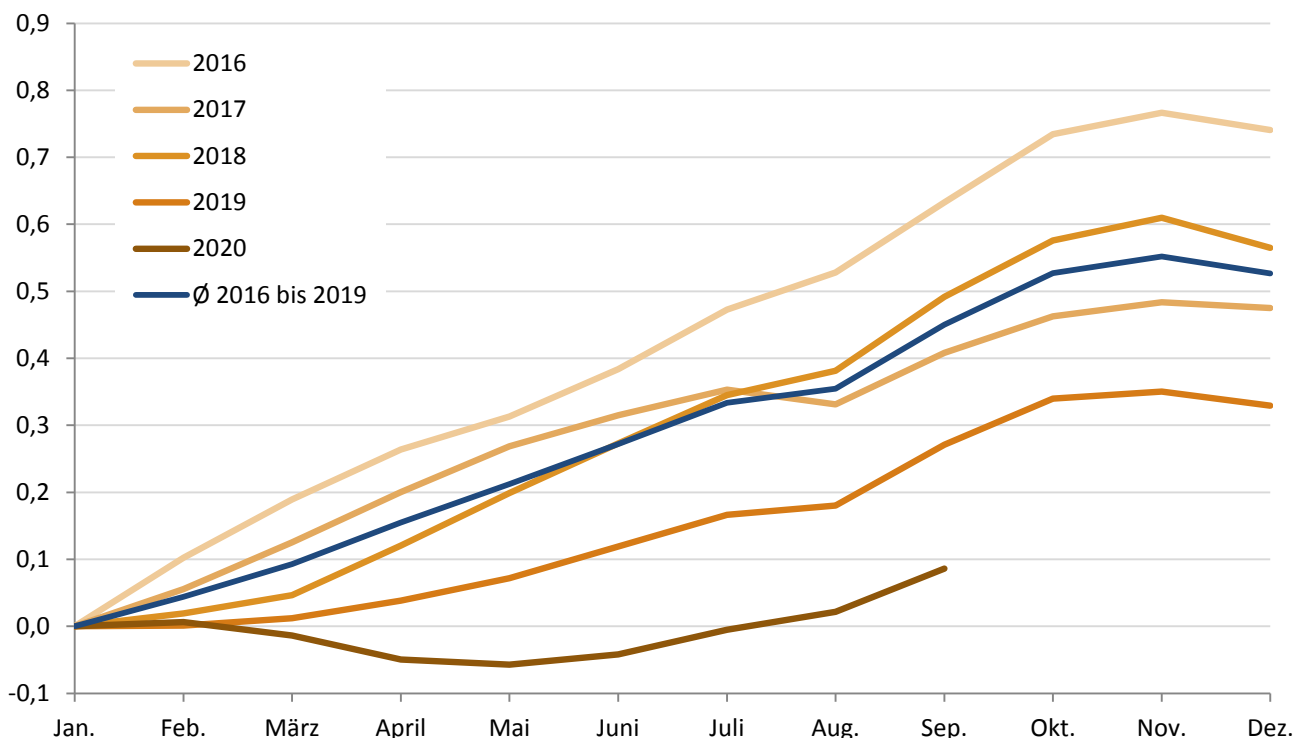


Abb. 1.2

**Entwicklung der Einwohner Bayerns - Ausländer**

Prozentuale Veränderung im Vergleich zum Januar des jeweiligen Jahres

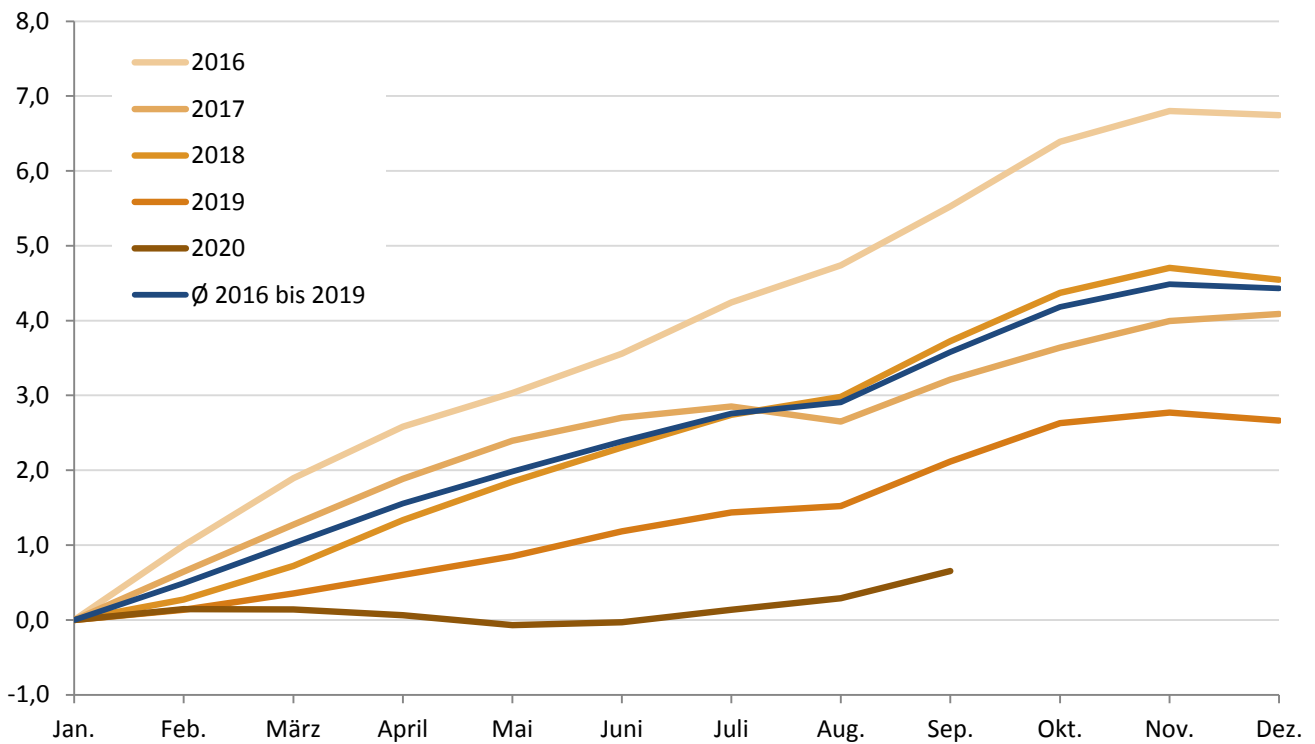
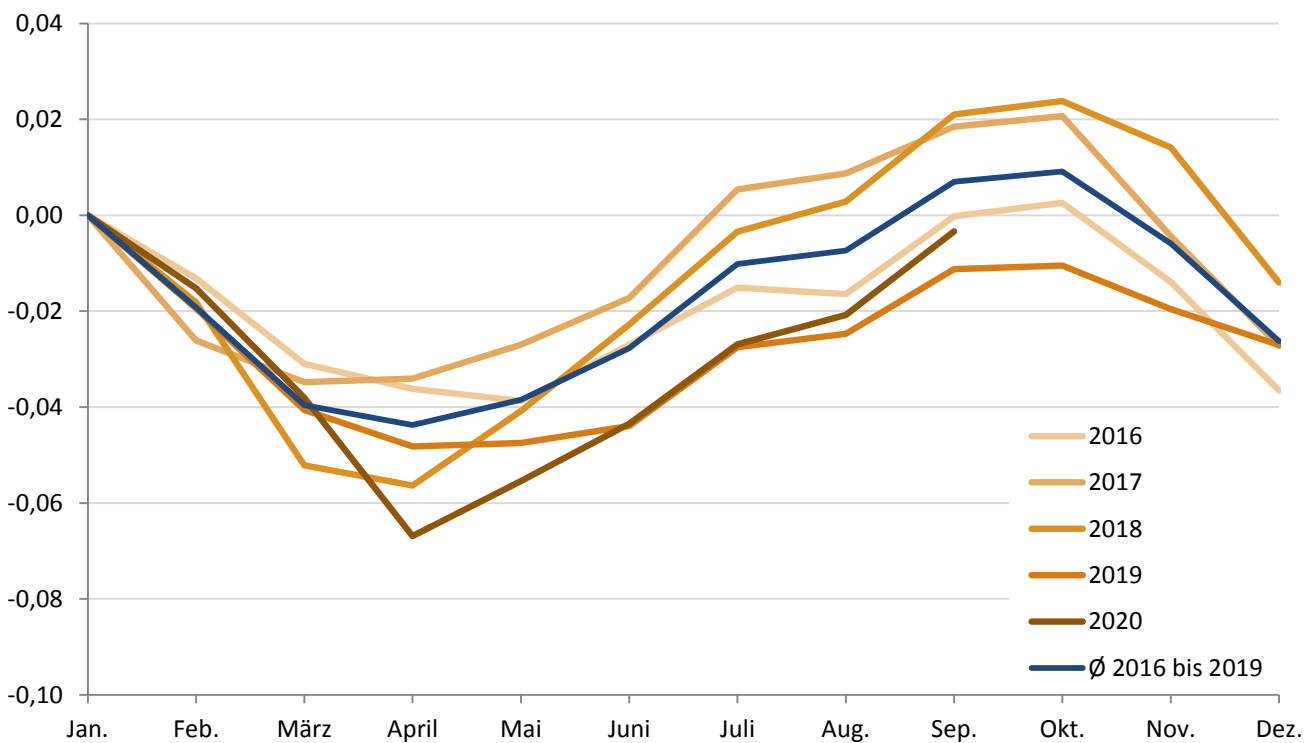


Abb. 1.3

**Entwicklung der Einwohner Bayerns - Deutsche**

Prozentuale Veränderung im Vergleich zum Januar des jeweiligen Jahres



Tab. 1.2

**Einwohner in den kreisfreien Städten und Landkreisen Bayerns - 2016 bis 2020, Monate**  
in Tausend

Kreisfreie Städte, Landkreise und Regierungsbezirke	Jahr	Januar	Februar	März	April	Mai	Juni	Juli	August	September	Oktober	November	Dezember
Krfr. St Ingolstadt	2016	132,1	132,0	132,1	132,3	132,4	132,5	132,7	133,1	133,4	133,5	133,6	133,6
	2017	133,9	133,9	134,0	134,0	134,2	134,5	134,3	134,4	134,9	135,1	135,0	135,2
	2018	135,4	135,4	135,5	135,7	135,8	136,0	136,0	136,1	136,5	136,8	136,9	137,0
	2019	137,3	137,3	137,4	137,3	137,1	137,1	137,0	136,8	137,2	137,3	137,5	137,4
	2020	137,4	137,6	136,8	136,7	136,8	136,8	136,9	136,9	137,0			
München, Landeshauptstadt	2016	1 445,8	1 447,3	1 448,8	1 450,7	1 451,8	1 452,8	1 454,7	1 455,4	1 457,9	1 463,4	1 465,0	1 464,3
	2017	1 465,9	1 468,0	1 469,1	1 471,4	1 471,9	1 470,4	1 465,9	1 457,4	1 457,6	1 458,3	1 457,5	1 456,0
	2018	1 456,9	1 457,2	1 457,5	1 458,9	1 460,8	1 462,1	1 462,9	1 463,0	1 466,5	1 470,4	1 472,4	1 471,5
	2019	1 471,9	1 471,1	1 471,1	1 472,2	1 473,1	1 474,4	1 474,6	1 475,0	1 478,6	1 482,9	1 484,2	1 484,2
	2020	1 485,7	1 486,8	1 487,1	1 486,3	1 485,2	1 484,7	1 483,8	1 484,2	1 485,7			
Krfr. St Rosenheim	2016	61,9	61,9	62,0	62,0	62,1	62,1	62,2	62,3	62,5	62,6	62,7	62,7
	2017	62,7	62,7	62,8	62,8	62,8	62,9	62,8	62,9	63,1	63,1	63,1	63,1
	2018	63,1	63,1	63,2	63,2	63,2	63,2	63,2	63,2	63,3	63,4	63,5	63,3
	2019	63,4	63,5	63,5	63,4	63,3	63,4	63,4	63,3	63,4	63,5	63,5	63,6
	2020	63,6	63,5	63,5	63,4	63,5	63,4	63,4	63,4	63,4	63,6		
Lkr Altötting	2016	108,5	108,7	108,7	108,9	108,9	109,0	109,1	109,3	109,4	109,4	109,5	109,4
	2017	109,4	109,5	109,6	109,6	109,7	110,0	110,0	110,2	110,2	110,3	110,3	110,3
	2018	110,4	110,4	110,4	110,5	110,6	110,7	110,9	110,9	111,0	111,0	111,2	111,2
	2019	111,2	111,2	111,2	111,3	111,3	111,3	111,4	111,4	111,4	111,5	111,5	111,5
	2020	111,4	111,4	111,3	111,3	111,2	111,2	111,4	111,4	111,5			
Lkr Berchtesgadener Land	2016	103,8	103,9	103,9	104,0	104,2	104,3	104,4	104,4	104,5	104,5	104,4	104,5
	2017	104,5	104,5	104,5	104,6	104,7	104,9	104,9	105,0	105,1	105,0	105,0	105,1
	2018	105,1	105,1	105,1	105,2	105,3	105,4	105,6	105,7	105,8	105,8	105,8	105,7
	2019	105,8	105,7	105,6	105,7	105,8	105,9	106,0	106,0	105,9	105,9	105,9	105,9
	2020	105,9	105,9	105,9	105,9	106,1	106,2	106,2	106,3	106,4			
Lkr Bad Tölz-Wolfratshausen	2016	125,0	125,2	125,4	125,4	125,3	125,4	125,5	125,6	125,6	125,6	125,7	125,7
	2017	125,8	125,9	126,0	126,1	126,2	126,3	126,5	126,6	126,6	126,7	126,6	126,6
	2018	126,6	126,7	126,7	126,8	126,9	127,0	127,1	127,1	127,3	127,3	127,2	127,2
	2019	127,3	127,4	127,5	127,4	127,5	127,6	127,7	127,8	127,8	127,8	127,8	127,9
	2020	127,9	127,8	127,9	127,8	128,0	128,0	128,1	128,1	128,3			
Lkr Dachau	2016	149,4	149,6	149,8	149,9	149,9	150,0	150,2	150,3	150,4	150,6	150,8	150,8
	2017	150,9	151,1	151,3	151,5	151,7	151,8	152,1	152,2	152,3	152,5	152,6	152,7
	2018	152,9	152,9	153,0	153,1	153,4	153,5	153,7	153,7	153,8	153,9	153,9	153,9
	2019	154,0	154,1	154,3	154,4	154,4	154,5	154,7	154,7	154,8	155,0	154,9	154,9
	2020	155,0	155,0	154,9	154,9	155,0	154,9	155,0	155,0	155,2			
Lkr Ebersberg	2016	137,9	138,1	138,3	138,4	138,4	138,5	138,7	138,7	138,8	138,9	138,9	139,0
	2017	139,1	139,3	139,5	139,6	139,7	140,0	140,2	140,3	140,5	140,6	140,7	140,8
	2018	141,0	141,1	141,2	141,3	141,4	141,6	141,9	142,0	142,1	142,2	142,2	142,1
	2019	142,2	142,3	142,5	142,6	142,7	143,0	143,2	143,4	143,4	143,6	143,7	143,6
	2020	143,7	143,7	143,7	143,8	143,8	143,9	144,0	144,0	144,3			
Lkr Eichstätt	2016	129,0	129,2	129,4	129,7	129,8	130,1	130,4	130,5	130,7	130,8	130,9	130,8
	2017	131,0	131,1	131,3	131,3	131,3	131,4	131,5	131,5	131,6	131,6	131,7	131,6
	2018	131,6	131,6	131,6	131,8	131,9	132,0	132,1	132,0	132,1	132,2	132,4	132,3
	2019	132,4	132,5	132,5	132,6	132,7	132,8	132,9	132,9	132,9	133,0	132,9	132,9
	2020	132,9	132,9	132,8	132,8	132,9	132,9	133,0	133,1	133,0			
Lkr Erding	2016	133,8	134,1	134,3	134,4	134,6	134,9	135,1	135,0	135,2	135,3	135,4	135,4
	2017	135,5	135,7	135,8	135,9	136,0	136,1	136,3	136,5	136,6	136,7	136,8	136,9
	2018	137,0	137,0	137,1	137,5	137,7	137,8	137,9	138,0	138,0	137,9	137,9	137,7
	2019	137,7	137,7	137,7	137,6	137,6	137,7	137,7	137,8	137,9	138,0	138,2	138,2
	2020	138,4	138,5	138,6	138,6	138,7	138,7	138,9	138,9	139,0			
Lkr Freising	2016	173,3	173,5	173,8	174,0	174,1	174,4	174,7	174,9	175,1	175,7	175,8	175,8
	2017	175,9	176,1	176,2	176,4	176,6	176,7	176,9	177,0	177,2	177,6	177,8	178,0
	2018	178,1	178,1	178,1	178,2	178,3	178,5	178,7	178,5	178,8	179,1	179,2	179,1
	2019	179,3	179,4	179,4	179,6	179,4	179,4	179,7	179,7	179,8	180,0	180,1	180,0
	2020	180,1	180,3	180,1	179,9	179,8	179,9	180,0	180,1	180,2			
Lkr Fürstenfeldbruck	2016	214,1	214,4	214,8	214,9	215,0	215,2	216,3	216,3	216,6	216,9	217,1	216,9
	2017	216,8	216,8	217,0	217,0	217,3	217,5	217,6	217,7	217,7	217,8	217,8	217,8
	2018	218,1	218,4	218,5	218,6	218,9	219,2	219,3	219,1	219,3	219,5	219,5	219,3
	2019	219,4	219,5	219,6	219,5	219,4	219,4	219,4	219,4	219,5	219,4	219,4	219,3
	2020	219,4	219,5	219,5	219,2	219,1	219,1	219,1	218,9	219,0			
Lkr Garmisch-Partenkirchen	2016	87,6	87,5	87,6	87,7	88,0	88,2	88,3	88,3	88,4	88,3	88,0	87,9
	2017	87,9	87,8	87,8	87,8	87,9	88,0	88,1	88,1	88,2	88,1	88,1	88,2
	2018	88,0	88,0	88,1	88,1	88,3	88,3	88,4	88,4	88,5	88,5	88,5	88,5
	2019	88,4	88,4	88,3	88,3	88,2	88,2	88,3	88,2	88,2	88,3	88,3	88,4
	2020	88,5	88,5	88,3	88,4	88,3	88,4	88,4	88,3	88,4			

Noch Tab. 1.2

**Einwohner in den kreisfreien Städten und Landkreisen Bayerns - 2016 bis 2020, Monate**  
in Tausend

Kreisfreie Städte, Landkreise und Regierungsbezirke	Jahr	Januar	Februar	März	April	Mai	Juni	Juli	August	September	Oktober	November	Dezember
Lkr Landsberg am Lech	2016	117,6	117,8	118,0	118,1	118,3	118,4	118,5	118,6	118,7	118,7	118,7	118,7
	2017	118,7	118,7	118,8	118,9	119,0	119,1	119,2	119,3	119,3	119,2	119,3	119,1
	2018	119,2	119,3	119,4	119,6	119,7	119,7	119,9	120,0	120,0	120,1	120,0	120,1
	2019	120,1	120,1	120,2	120,1	120,1	120,1	120,2	120,2	120,3	120,3	120,3	120,3
	2020	120,4	120,4	120,5	120,6	120,7	120,7	120,9	121,0	121,0			
Lkr Miesbach	2016	98,2	98,4	98,5	98,6	98,6	98,8	98,9	99,0	99,1	98,9	98,9	98,8
	2017	98,8	98,8	98,9	99,0	99,0	99,1	99,2	99,2	99,3	99,2	99,1	99,2
	2018	99,2	99,1	99,2	99,2	99,3	99,4	99,6	99,6	99,7	99,8	99,8	99,7
	2019	99,7	99,7	99,7	99,7	99,8	99,8	99,9	100,0	100,1	100,1	100,1	100,0
	2020	100,0	100,0	99,9	99,8	99,9	100,0	100,1	100,2	100,2			
Lkr Mühldorf a.Inn	2016	111,8	112,0	112,0	112,2	112,2	112,4	113,0	113,1	113,2	113,3	113,3	113,2
	2017	113,3	113,4	113,5	113,5	113,8	113,9	114,0	114,1	114,3	114,3	114,4	114,5
	2018	114,6	114,6	114,6	114,6	114,7	114,7	114,8	115,1	115,2	115,3	115,4	115,3
	2019	115,5	115,5	115,5	115,4	115,5	115,6	115,7	115,7	115,9	115,9	115,9	115,9
	2020	116,0	116,1	116,1	116,1	116,0	116,1	116,3	116,3	116,4			
Lkr München	2016	340,4	341,0	341,3	341,4	341,5	341,7	341,9	342,2	343,1	343,5	343,8	343,4
	2017	343,7	343,9	344,3	344,6	344,7	344,9	344,9	345,3	345,7	346,2	346,6	346,4
	2018	346,7	346,7	346,7	347,0	347,1	347,3	347,5	347,5	347,9	348,5	349,0	348,9
	2019	349,2	349,2	349,2	349,3	349,5	349,8	349,9	349,7	350,2	350,6	350,7	350,5
	2020	350,6	350,7	350,2	349,9	350,0	349,8	349,9	349,8	350,0			
Lkr Neuburg-Schrobenhausen	2016	94,9	95,1	95,2	95,3	95,5	95,5	95,7	95,8	95,9	95,8	95,9	95,8
	2017	95,7	95,9	95,9	95,9	95,9	95,9	96,0	96,1	96,2	96,3	96,2	96,2
	2018	96,2	96,2	96,3	96,4	96,4	96,5	96,5	96,6	96,7	96,7	96,8	96,7
	2019	96,7	96,7	96,7	96,8	96,8	96,9	97,0	97,1	97,2	97,3	97,3	97,3
	2020	97,4	97,5	97,4	97,5	97,5	97,6	97,7	97,8	97,8			
Lkr Pfaffenhofen a.d.Ilm	2016	124,1	124,4	124,5	124,6	124,8	125,0	125,1	125,2	125,2	125,2	125,2	125,1
	2017	125,2	125,2	125,4	125,4	125,5	125,6	125,8	126,0	126,2	126,3	126,3	126,2
	2018	126,4	126,5	126,5	126,6	126,7	126,9	127,0	127,1	127,3	127,3	127,3	127,2
	2019	127,4	127,6	127,6	127,7	127,7	127,8	128,0	128,0	128,1	128,2	128,2	128,2
	2020	128,4	128,4	128,3	128,4	128,4	128,6	128,7	128,7	128,8			
Lkr Rosenheim	2016	255,9	256,3	256,7	256,8	256,7	256,8	257,1	257,4	257,5	257,5	257,6	257,5
	2017	257,6	257,9	258,2	258,5	258,5	258,7	259,0	259,2	259,3	259,3	259,4	259,4
	2018	259,7	259,8	259,8	259,9	260,1	260,3	260,5	260,7	260,8	260,9	261,0	261,0
	2019	260,9	260,9	261,1	261,1	261,3	261,4	261,5	261,5	261,6	261,5	261,5	261,3
	2020	261,4	261,5	261,5	261,4	261,4	261,6	261,7	261,8	261,9			
Lkr Starnberg	2016	133,6	133,8	133,9	134,0	134,2	134,3	134,4	134,6	134,7	134,6	134,6	134,7
	2017	134,8	134,9	135,1	135,2	135,3	135,4	135,6	135,6	135,6	135,6	135,5	135,5
	2018	135,4	135,5	135,6	135,8	135,9	135,9	136,0	136,1	136,2	136,1	136,1	136,1
	2019	136,2	136,3	136,3	136,4	136,5	136,5	136,6	136,6	136,6	136,6	136,7	136,7
	2020	136,6	136,6	136,5	136,4	136,4	136,5	136,6	136,7	136,8			
Lkr Traunstein	2016	174,2	174,4	174,6	174,7	174,9	175,0	175,1	175,3	175,5	175,4	175,4	175,4
	2017	175,5	175,5	175,6	175,7	175,9	176,0	176,2	176,4	176,4	176,2	176,2	176,3
	2018	176,4	176,4	176,4	176,5	176,6	176,7	176,8	177,1	177,2	177,1	177,1	177,1
	2019	177,2	177,2	177,0	177,0	177,1	177,2	177,3	177,3	177,4	177,3	177,3	177,3
	2020	177,3	177,3	177,3	177,2	177,3	177,3	177,4	177,6	177,7			
Lkr Weilheim-Schongau	2016	133,0	133,2	133,3	133,4	133,5	133,7	133,8	133,8	133,8	133,8	133,8	133,9
	2017	133,8	133,8	133,9	134,0	134,1	134,0	134,2	134,3	134,4	134,3	134,3	134,3
	2018	134,3	134,3	134,4	134,5	134,7	134,8	135,0	135,1	135,3	135,3	135,4	135,3
	2019	135,5	135,5	135,4	135,5	135,6	135,6	135,6	135,7	135,6	135,6	135,5	135,5
	2020	135,5	135,5	135,5	135,5	135,6	135,7	135,8	135,9	136,0			
<b>RegBez Oberbayern</b>	<b>2016</b>	<b>4 585,6</b>	<b>4 591,6</b>	<b>4 597,1</b>	<b>4 601,4</b>	<b>4 604,7</b>	<b>4 608,9</b>	<b>4 615,6</b>	<b>4 619,0</b>	<b>4 625,2</b>	<b>4 632,1</b>	<b>4 634,7</b>	<b>4 633,3</b>
	<b>2017</b>	<b>4 636,4</b>	<b>4 640,5</b>	<b>4 644,3</b>	<b>4 648,7</b>	<b>4 651,8</b>	<b>4 652,8</b>	<b>4 651,2</b>	<b>4 645,3</b>	<b>4 648,2</b>	<b>4 650,2</b>	<b>4 650,4</b>	<b>4 649,5</b>
	<b>2018</b>	<b>4 652,1</b>	<b>4 653,5</b>	<b>4 654,9</b>	<b>4 659,1</b>	<b>4 663,7</b>	<b>4 667,5</b>	<b>4 671,3</b>	<b>4 673,0</b>	<b>4 679,4</b>	<b>4 685,2</b>	<b>4 688,3</b>	<b>4 686,2</b>
	<b>2019</b>	<b>4 688,5</b>	<b>4 688,7</b>	<b>4 689,3</b>	<b>4 690,7</b>	<b>4 692,4</b>	<b>4 695,4</b>	<b>4 697,7</b>	<b>4 698,2</b>	<b>4 704,0</b>	<b>4 709,3</b>	<b>4 711,5</b>	<b>4 710,9</b>
	<b>2020</b>	<b>4 713,7</b>	<b>4 715,2</b>	<b>4 713,9</b>	<b>4 712,0</b>	<b>4 711,7</b>	<b>4 712,1</b>	<b>4 713,1</b>	<b>4 714,4</b>	<b>4 718,3</b>			
Krfr. St Landshut	2016	69,2	69,3	69,4	69,5	69,6	69,6	69,7	69,8	69,8	70,0	70,0	70,0
	2017	70,0	70,1	70,2	70,3	70,5	70,6	70,7	70,8	71,0	71,1	71,2	71,2
	2018	71,3	71,3	71,4	71,4	71,7	71,8	71,9	72,1	72,2	72,4	72,4	72,4
	2019	72,6	72,5	72,6	72,6	72,7	72,7	72,9	72,9	73,1	73,3	73,4	73,4
	2020	73,6	73,7	73,6	73,5	73,4	73,3	73,2	73,0	73,0			
Krfr. St Passau	2016	50,4	50,4	50,4	50,6	50,6	50,6	50,5	50,4	50,5	51,0	51,1	51,1
	2017	51,0	51,0	50,9	51,1	51,1	51,2	51,2	51,0	51,2	51,8	51,8	51,8
	2018	51,8	51,7	51,7	52,0	52,1	52,1	52,1	52,0	52,2	52,5	52,5	52,5
	2019	52,5	52,5	52,4	52,5	52,6	52,6	52,6	52,4	52,5	52,9	52,8	52,8
	2020	52,8	52,7	52,7	52,6	52,6	52,6	52,6	52,4	52,3			

Noch Tab. 1.2

**Einwohner in den kreisfreien Städten und Landkreisen Bayerns - 2016 bis 2020, Monate**  
in Tausend

Kreisfreie Städte, Landkreise und Regierungsbezirke	Jahr	Januar	Februar	März	April	Mai	Juni	Juli	August	September	Oktober	November	Dezember
Krfr. St Straubing	2016	46,7	46,8	46,8	46,8	46,7	46,7	46,8	46,9	47,0	47,0	47,0	47,1
	2017	47,3	47,4	47,4	47,4	47,5	47,5	47,5	47,5	47,5	47,6	47,6	47,6
	2018	47,6	47,6	47,6	47,6	47,6	47,6	47,7	47,7	47,7	47,8	47,8	47,8
	2019	47,8	47,9	47,9	47,8	47,7	47,8	47,8	47,9	47,9	47,9	47,8	47,8
	2020	47,8	47,8	47,6	47,6	47,6	47,6	47,7	47,7	47,7			
Lkr Deggendorf	2016	116,5	116,4	116,7	116,7	116,8	116,9	117,1	117,2	117,3	117,4	117,5	117,6
	2017	117,7	117,7	117,8	117,8	118,0	118,0	118,2	118,2	118,5	118,6	118,6	118,7
	2018	118,8	118,9	118,9	119,0	119,0	119,1	119,2	119,2	119,3	119,3	119,3	119,3
	2019	119,3	119,1	119,3	119,4	119,3	119,2	119,2	119,1	119,3	119,4	119,4	119,5
	2020	119,5	119,5	119,5	119,5	119,5	119,5	119,5	119,4	119,3	119,4		
Lkr Freyung-Grafenau	2016	78,1	78,2	78,2	78,2	78,1	78,2	78,1	78,3	78,2	78,2	78,2	78,2
	2017	78,1	78,1	78,2	78,2	78,3	78,4	78,4	78,4	78,5	78,5	78,5	78,3
	2018	78,3	78,3	78,3	78,3	78,3	78,3	78,3	78,4	78,4	78,4	78,4	78,4
	2019	78,4	78,4	78,4	78,4	78,3	78,4	78,4	78,4	78,4	78,4	78,4	78,4
	2020	78,3	78,3	78,3	78,3	78,3	78,3	78,4	78,5	78,5			
Lkr Kelheim	2016	118,9	119,2	119,5	119,5	119,6	119,6	119,7	119,8	119,9	120,0	120,0	120,0
	2017	120,0	120,1	120,3	120,5	120,5	120,6	120,7	120,7	120,8	120,9	121,0	121,1
	2018	121,3	121,3	121,4	121,4	121,5	121,6	121,7	121,8	122,1	122,2	122,2	122,3
	2019	122,4	122,5	122,5	122,5	122,6	122,6	122,7	122,8	122,9	122,9	123,0	123,1
	2020	123,2	123,3	123,3	123,2	123,1	123,1	123,2	123,3	123,4			
Lkr Landshut	2016	154,7	154,9	155,0	155,1	155,1	155,1	155,2	155,3	155,4	155,3	155,3	155,4
	2017	155,6	155,5	155,7	155,7	155,9	156,1	156,5	156,7	156,9	157,1	157,2	157,2
	2018	157,3	157,4	157,5	157,6	157,9	158,0	158,3	158,4	158,6	158,6	158,7	158,7
	2019	158,7	158,7	159,0	159,0	159,1	159,2	159,3	159,4	159,6	159,7	159,9	159,9
	2020	160,0	160,0	159,9	160,0	160,1	160,3	160,5	160,8	161,0			
Lkr Passau	2016	188,4	188,6	188,6	188,7	188,7	188,7	188,7	188,9	188,9	188,9	188,9	188,9
	2017	189,1	189,1	189,2	189,4	189,6	189,8	190,2	190,4	190,5	190,5	190,6	190,5
	2018	190,7	190,7	190,8	191,0	191,2	191,3	191,4	191,7	191,9	192,1	192,1	192,0
	2019	192,0	192,1	192,0	192,1	192,1	192,2	192,3	192,4	192,6	192,6	192,7	192,7
	2020	192,8	192,8	192,8	192,8	192,8	192,9	193,1	193,4	193,5			
Lkr Regen	2016	76,8	76,9	77,0	77,1	77,0	77,0	77,0	77,0	77,1	77,1	77,2	77,2
	2017	77,2	77,2	77,2	77,2	77,3	77,3	77,4	77,4	77,5	77,5	77,5	77,5
	2018	77,5	77,5	77,4	77,5	77,5	77,5	77,5	77,5	77,6	77,7	77,7	77,7
	2019	77,6	77,6	77,5	77,5	77,5	77,5	77,5	77,5	77,5	77,5	77,4	77,4
	2020	77,4	77,4	77,3	77,3	77,2	77,2	77,2	77,3	77,3			
Lkr Rottal-Inn	2016	119,0	119,1	119,3	119,3	119,3	119,4	119,4	119,5	119,5	119,5	119,6	119,6
	2017	119,6	119,5	119,7	119,7	119,7	119,8	120,0	120,1	120,2	120,3	120,4	120,4
	2018	120,4	120,4	120,4	120,5	120,4	120,5	120,6	120,6	120,7	120,7	120,7	120,7
	2019	120,7	120,7	120,7	120,9	121,0	121,1	121,3	121,4	121,4	121,4	121,5	121,5
	2020	121,4	121,4	121,4	121,4	121,4	121,5	121,6	121,7	121,7			
Lkr Straubing-Bogen	2016	98,7	98,9	98,9	98,9	98,9	99,0	99,2	99,3	99,3	99,2	99,2	99,2
	2017	99,2	99,3	99,3	99,4	99,4	99,5	99,6	99,8	99,8	99,8	99,8	99,8
	2018	100,0	100,0	100,0	100,1	100,2	100,4	100,6	100,6	100,6	100,7	100,7	100,6
	2019	100,7	100,8	100,8	100,8	100,9	101,0	101,1	101,0	101,0	101,0	101,1	101,1
	2020	101,1	101,1	101,2	101,2	101,2	101,3	101,5	101,6	101,6			
Lkr Dingolfing-Landau	2016	94,0	94,2	94,3	94,4	94,5	94,8	95,0	95,0	95,1	95,1	95,2	95,0
	2017	95,0	95,0	95,1	95,1	95,4	95,6	95,8	96,0	96,0	96,1	96,0	95,8
	2018	95,8	95,7	95,7	95,7	95,9	96,2	96,3	96,3	96,4	96,4	96,3	96,2
	2019	96,3	96,3	96,2	96,3	96,3	96,4	96,6	96,7	96,8	96,8	96,7	96,7
	2020	96,7	96,8	96,7	96,8	96,9	97,1	97,2	97,4	97,4			
<b>RegBez Niederbayern</b>	<b>2016</b>	<b>1 211,5</b>	<b>1 212,9</b>	<b>1 214,1</b>	<b>1 214,8</b>	<b>1 215,0</b>	<b>1 215,6</b>	<b>1 216,5</b>	<b>1 217,3</b>	<b>1 218,0</b>	<b>1 218,7</b>	<b>1 219,3</b>	<b>1 219,4</b>
	<b>2017</b>	<b>1 219,8</b>	<b>1 220,2</b>	<b>1 221,1</b>	<b>1 222,0</b>	<b>1 223,2</b>	<b>1 224,3</b>	<b>1 226,3</b>	<b>1 227,0</b>	<b>1 228,4</b>	<b>1 229,7</b>	<b>1 230,2</b>	<b>1 230,0</b>
	<b>2018</b>	<b>1 230,8</b>	<b>1 231,0</b>	<b>1 231,2</b>	<b>1 232,2</b>	<b>1 233,4</b>	<b>1 234,3</b>	<b>1 235,7</b>	<b>1 236,4</b>	<b>1 237,7</b>	<b>1 238,6</b>	<b>1 239,0</b>	<b>1 238,5</b>
	<b>2019</b>	<b>1 239,1</b>	<b>1 239,0</b>	<b>1 239,4</b>	<b>1 239,7</b>	<b>1 240,0</b>	<b>1 240,6</b>	<b>1 241,5</b>	<b>1 242,0</b>	<b>1 243,2</b>	<b>1 243,8</b>	<b>1 244,1</b>	<b>1 244,2</b>
	<b>2020</b>	<b>1 244,6</b>	<b>1 244,7</b>	<b>1 244,4</b>	<b>1 244,0</b>	<b>1 244,0</b>	<b>1 244,8</b>	<b>1 245,6</b>	<b>1 246,3</b>	<b>1 246,9</b>			
Krfr. St Amberg	2016	41,9	41,9	42,0	42,1	42,1	42,1	42,1	42,1	42,1	42,2	42,4	42,3
	2017	42,3	42,2	42,2	42,1	42,1	42,1	42,2	42,2	42,2	42,2	42,3	42,2
	2018	42,2	42,2	42,2	42,2	42,1	42,1	42,1	42,2	42,1	42,1	42,1	42,0
	2019	41,9	41,9	42,0	42,0	42,0	42,0	42,1	42,1	42,2	42,2	42,2	42,2
	2020	42,1	42,1	42,1	42,0	42,0	42,1	42,1	42,1	42,1			
Krfr. St Regensburg	2016	145,5	145,7	146,1	146,6	146,8	147,0	146,9	147,1	147,9	148,6	148,5	148,6
	2017	148,8	149,0	149,3	149,7	149,7	149,8	149,7	149,6	149,9	150,6	150,8	150,9
	2018	151,1	151,1	151,4	151,6	151,7	151,9	151,7	151,7	152,0	152,6	152,6	152,6
	2019	152,5	152,2	151,9	151,8	152,0	152,2	152,0	151,7	152,2	152,8	153,2	153,1
	2020	152,9	152,8	152,7	152,6	152,4	152,1	152,1	151,9	152,2			

Noch Tab. 1.2

**Einwohner in den kreisfreien Städten und Landkreisen Bayerns - 2016 bis 2020, Monate**  
in Tausend

Kreisfreie Städte, Landkreise und Regierungsbezirke	Jahr	Januar	Februar	März	April	Mai	Juni	Juli	August	September	Oktober	November	Dezember
Krfr. St Weiden i.d.OPf.	2016	42,2	42,3	42,4	42,4	42,4	42,4	42,4	42,4	42,4	42,4	42,5	42,5
	2017	42,5	42,5	42,6	42,6	42,6	42,6	42,7	42,7	42,7	42,6	42,5	42,5
	2018	42,6	42,5	42,5	42,5	42,5	42,4	42,5	42,5	42,5	42,5	42,5	42,5
	2019	42,5	42,5	42,5	42,5	42,5	42,5	42,5	42,5	42,5	42,6	42,7	42,7
	2020	42,7	42,7	42,7	42,6	42,5	42,6	42,6	42,6	42,6	42,6		
Lkr Amberg-Weizsach	2016	103,5	103,5	103,4	103,3	103,3	103,3	103,3	103,2	103,2	103,2	103,1	103,0
	2017	103,0	103,0	103,0	103,0	103,0	103,1	103,0	103,0	103,0	102,9	102,8	102,8
	2018	102,9	102,9	102,9	103,0	103,1	103,0	103,1	103,1	103,2	103,2	103,2	103,1
	2019	103,1	103,1	103,1	103,1	103,1	103,2	103,2	103,2	103,2	103,1	103,1	103,0
	2020	103,1	103,1	103,0	103,0	103,0	103,0	103,0	103,0	103,0	103,0		
Lkr Cham	2016	126,4	126,5	126,7	126,7	126,8	126,8	126,8	126,9	126,9	126,9	126,9	126,9
	2017	126,9	126,9	126,9	126,9	127,0	127,0	127,2	127,3	127,3	127,3	127,4	127,3
	2018	127,3	127,3	127,4	127,5	127,5	127,6	127,7	127,7	127,8	127,8	127,9	127,9
	2019	127,9	127,9	127,9	128,0	128,0	128,0	128,0	128,0	128,1	128,1	128,1	128,0
	2020	128,0	128,0	127,9	128,0	128,0	128,0	128,1	128,1	128,1	128,1		
Lkr Neumarkt i.d.OPf.	2016	130,5	130,7	130,9	130,9	131,1	131,2	131,3	131,5	131,6	131,7	131,8	131,7
	2017	131,7	131,8	132,0	132,1	132,1	132,3	132,3	132,6	132,7	132,7	132,7	132,6
	2018	132,8	132,8	132,8	133,0	133,1	133,2	133,3	133,4	133,6	133,6	133,7	133,6
	2019	133,7	133,7	133,9	133,9	134,0	134,1	134,2	134,4	134,4	134,5	134,5	134,6
	2020	134,7	134,7	134,6	134,6	134,7	134,9	135,0	135,0	135,2	135,2		
Lkr Neustadt a.d.Waldnaab	2016	95,0	95,0	94,9	94,9	94,8	94,8	94,8	94,8	94,7	94,6	94,6	94,5
	2017	94,5	94,5	94,4	94,4	94,5	94,5	94,5	94,5	94,5	94,5	94,5	94,5
	2018	94,4	94,4	94,4	94,4	94,4	94,5	94,5	94,5	94,5	94,4	94,4	94,4
	2019	94,4	94,4	94,4	94,3	94,4	94,5	94,5	94,5	94,5	94,5	94,5	94,5
	2020	94,5	94,4	94,4	94,4	94,4	94,4	94,5	94,5	94,5	94,5		
Lkr Regensburg	2016	189,3	189,5	189,8	189,7	189,8	190,0	190,2	190,3	190,4	190,5	190,5	190,5
	2017	190,5	190,6	190,8	190,8	191,0	191,3	191,6	191,7	192,0	192,0	192,2	192,2
	2018	192,3	192,3	192,3	192,4	192,5	192,8	193,0	193,1	193,3	193,2	193,6	193,6
	2019	193,3	193,4	193,3	193,2	193,3	193,4	193,6	193,7	193,8	194,0	194,0	194,1
	2020	194,1	194,0	194,1	194,1	194,0	194,1	194,2	194,3	194,4	194,4		
Lkr Schwandorf	2016	144,8	144,8	144,9	145,0	145,1	145,2	145,1	145,2	145,3	145,3	145,3	145,4
	2017	145,5	145,5	145,7	145,8	146,0	146,2	146,2	146,2	146,4	146,4	146,4	146,5
	2018	146,5	146,6	146,7	146,8	146,9	146,9	147,0	147,0	147,2	147,1	147,2	147,2
	2019	147,3	147,3	147,3	147,3	147,4	147,5	147,6	147,7	147,9	147,8	147,8	147,9
	2020	148,0	147,9	148,0	148,0	148,0	148,1	148,2	148,3	148,4	148,4		
Lkr Tirschenreuth	2016	73,2	73,3	73,3	73,3	73,3	73,2	73,2	73,2	73,1	73,0	73,0	72,9
	2017	72,9	72,8	72,8	72,8	72,9	72,9	72,9	72,8	72,8	72,7	72,8	72,7
	2018	72,7	72,7	72,6	72,6	72,6	72,6	72,6	72,5	72,6	72,5	72,5	72,5
	2019	72,5	72,4	72,4	72,3	72,3	72,3	72,3	72,3	72,2	72,2	72,1	72,0
	2020	72,0	72,0	71,9	71,8	71,8	71,8	71,8	71,8	71,8	71,8		
<b>RegBez Oberpfalz</b>	<b>2016</b>	<b>1 092,2</b>	<b>1 093,1</b>	<b>1 094,3</b>	<b>1 095,0</b>	<b>1 095,4</b>	<b>1 095,9</b>	<b>1 096,2</b>	<b>1 096,7</b>	<b>1 097,7</b>	<b>1 098,3</b>	<b>1 098,4</b>	<b>1 098,4</b>
	<b>2017</b>	<b>1 098,5</b>	<b>1 098,7</b>	<b>1 099,7</b>	<b>1 100,1</b>	<b>1 100,9</b>	<b>1 101,7</b>	<b>1 102,3</b>	<b>1 102,7</b>	<b>1 103,3</b>	<b>1 103,9</b>	<b>1 104,4</b>	<b>1 104,4</b>
	<b>2018</b>	<b>1 104,8</b>	<b>1 104,9</b>	<b>1 105,3</b>	<b>1 105,9</b>	<b>1 106,4</b>	<b>1 107,1</b>	<b>1 107,5</b>	<b>1 107,8</b>	<b>1 108,7</b>	<b>1 109,1</b>	<b>1 109,6</b>	<b>1 109,3</b>
	<b>2019</b>	<b>1 109,1</b>	<b>1 108,8</b>	<b>1 108,7</b>	<b>1 108,6</b>	<b>1 109,0</b>	<b>1 109,7</b>	<b>1 110,1</b>	<b>1 110,1</b>	<b>1 111,2</b>	<b>1 111,9</b>	<b>1 112,2</b>	<b>1 112,1</b>
	<b>2020</b>	<b>1 112,0</b>	<b>1 111,7</b>	<b>1 111,5</b>	<b>1 111,1</b>	<b>1 110,8</b>	<b>1 111,0</b>	<b>1 111,4</b>	<b>1 111,7</b>	<b>1 112,3</b>			
Krfr. St Bamberg	2016	73,4	73,4	73,6	73,8	73,9	74,1	74,0	74,0	74,6	75,4	75,6	75,7
	2017	75,8	75,9	75,8	76,1	76,3	76,4	76,5	76,4	76,7	77,0	77,1	77,2
	2018	77,2	77,0	77,1	77,3	77,5	77,6	77,7	77,6	77,8	78,2	77,8	77,6
	2019	77,7	77,6	77,8	77,8	77,9	77,8	77,8	77,6	77,7	78,1	77,2	77,4
	2020	77,3	77,2	77,2	77,1	77,0	76,8	76,6	76,2	76,3	76,3		
Krfr. St Bayreuth	2016	72,2	72,2	72,1	72,3	72,4	72,3	72,2	71,9	71,9	73,0	73,1	73,1
	2017	73,0	73,0	72,9	73,1	73,2	73,2	73,1	72,8	72,8	73,9	74,0	74,0
	2018	74,0	73,9	73,8	74,0	74,0	74,0	73,9	73,7	73,8	74,7	74,7	74,7
	2019	74,6	74,4	74,2	74,3	74,2	74,1	74,0	73,8	73,9	74,6	74,7	74,8
	2020	74,8	74,6	74,4	74,2	74,0	74,0	73,9	73,7	73,7	73,7		
Krfr. St Coburg	2016	41,2	41,1	41,2	41,2	41,1	41,1	41,1	41,0	41,1	41,1	41,1	41,1
	2017	41,1	41,1	41,1	41,2	41,2	41,2	41,2	41,2	41,3	41,3	41,3	41,2
	2018	41,2	41,2	41,2	41,2	41,1	41,2	41,2	41,2	41,3	41,3	41,3	41,2
	2019	41,3	41,3	41,2	41,2	41,2	41,2	41,1	41,1	41,2	41,2	41,1	41,1
	2020	41,0	41,1	41,1	41,1	41,0	41,1	41,0	41,0	41,0	41,0		
Krfr. St Hof	2016	44,5	44,5	44,6	44,6	44,5	44,6	44,7	44,8	44,9	45,0	45,2	45,2
	2017	45,3	45,4	45,6	45,8	45,9	45,8	45,9	45,9	46,0	46,0	45,9	46,0
	2018	45,9	45,9	45,9	45,9	45,9	46,0	46,0	45,9	46,2	46,1	46,0	45,9
	2019	45,9	45,9	45,9	45,9	45,9	45,8	45,7	45,6	45,8	45,9	45,8	45,8
	2020	45,8	45,6	45,6	45,5	45,4	45,4	45,4	45,3	45,3	45,3		

Noch Tab. 1.2

**Einwohner in den kreisfreien Städten und Landkreisen Bayerns - 2016 bis 2020, Monate**  
in Tausend

Kreisfreie Städte, Landkreise und Regierungsbezirke	Jahr	Januar	Februar	März	April	Mai	Juni	Juli	August	September	Oktober	November	Dezember
Lkr Bamberg	2016	145,4	145,5	145,6	145,8	145,8	145,9	145,9	146,1	146,2	146,1	146,1	146,0
	2017	146,1	146,1	146,2	146,2	146,3	146,3	146,4	146,5	146,6	146,5	146,6	146,6
	2018	146,6	146,6	146,6	146,8	146,9	146,9	147,0	147,0	147,1	147,0	147,1	147,1
	2019	147,1	147,1	147,2	147,2	147,3	147,4	147,4	147,4	147,4	147,3	147,2	147,2
	2020	147,2	147,2	147,2	147,1	147,1	147,2	147,3	147,5	147,5			
Lkr Bayreuth	2016	104,2	104,1	104,1	104,0	104,0	104,1	104,1	104,1	104,0	104,0	104,0	103,9
	2017	103,8	103,8	103,8	103,8	103,8	103,8	103,8	103,8	103,8	103,8	103,8	103,8
	2018	103,8	103,7	103,7	103,6	103,7	103,6	103,7	103,7	103,7	103,7	103,7	103,7
	2019	103,6	103,6	103,6	103,6	103,6	103,7	103,8	103,9	103,8	103,8	103,7	103,7
	2020	103,7	103,7	103,7	103,7	103,7	103,7	103,7	103,7	103,7			
Lkr Coburg	2016	86,6	86,7	86,7	86,7	86,7	86,8	86,8	86,9	86,8	86,8	86,8	86,7
	2017	86,7	86,7	86,7	86,7	86,7	86,8	86,9	86,9	86,9	86,9	86,9	86,9
	2018	86,9	86,9	87,0	87,0	87,0	87,0	87,0	87,0	87,0	87,0	87,0	86,9
	2019	86,9	86,8	86,8	86,8	86,8	86,8	86,9	86,9	86,8	86,8	86,7	86,7
	2020	86,8	86,7	86,6	86,5	86,5	86,5	86,5	86,5	86,6			
Lkr Forchheim	2016	114,7	114,9	115,0	115,0	115,1	115,1	115,1	115,2	115,3	115,3	115,3	115,3
	2017	115,2	115,3	115,3	115,4	115,5	115,6	115,6	115,6	115,7	115,7	115,7	115,7
	2018	115,7	115,7	115,8	115,9	115,9	116,0	116,0	116,1	116,0	116,0	116,1	116,1
	2019	116,1	116,1	116,1	116,0	116,0	116,1	116,3	116,3	116,3	116,3	116,3	116,2
	2020	116,2	116,2	116,2	116,2	116,3	116,3	116,4	116,5	116,6			
Lkr Hof	2016	96,3	96,3	96,3	96,3	96,2	96,2	96,2	96,2	96,2	96,0	95,9	95,9
	2017	95,8	95,8	95,9	95,9	95,9	95,9	95,9	96,0	96,0	95,8	95,8	95,8
	2018	95,7	95,6	95,6	95,5	95,5	95,5	95,4	95,4	95,3	95,2	95,3	95,3
	2019	95,3	95,1	95,1	95,2	95,1	95,1	95,1	95,1	95,1	94,9	94,8	94,8
	2020	94,8	94,7	94,6	94,7	94,6	94,6	94,6	94,6	94,6			
Lkr Kronach	2016	67,9	67,9	68,0	67,9	67,9	67,9	67,9	67,8	67,8	67,7	67,7	67,6
	2017	67,6	67,6	67,5	67,5	67,5	67,5	67,5	67,5	67,5	67,5	67,5	67,5
	2018	67,4	67,4	67,3	67,3	67,3	67,4	67,4	67,4	67,3	67,3	67,2	67,1
	2019	67,1	67,1	67,0	67,0	67,0	67,0	66,9	66,9	66,9	66,9	66,8	66,7
	2020	66,7	66,7	66,6	66,5	66,5	66,4	66,4	66,5	66,5			
Lkr Kulmbach	2016	72,4	72,4	72,4	72,3	72,3	72,2	72,2	72,2	72,1	72,1	72,0	72,0
	2017	72,0	71,9	71,9	72,0	72,0	72,0	72,0	72,0	72,0	72,0	71,9	71,8
	2018	72,0	72,0	72,0	72,0	72,0	72,0	72,0	72,0	72,0	71,9	71,9	71,8
	2019	71,9	71,8	71,8	71,8	71,7	71,7	71,7	71,7	71,7	71,6	71,6	71,6
	2020	71,5	71,5	71,5	71,5	71,5	71,5	71,5	71,5	71,5			
Lkr Lichtenfels	2016	66,6	66,7	66,8	66,7	66,8	66,8	66,8	66,8	66,8	66,8	66,7	66,6
	2017	66,6	66,6	66,7	66,7	66,7	66,8	66,8	66,9	66,8	66,9	66,9	66,8
	2018	66,8	66,8	66,8	66,7	66,8	66,9	66,9	66,9	66,9	66,9	66,9	66,8
	2019	66,9	66,8	66,8	66,8	66,7	66,8	66,8	66,8	66,9	66,8	66,8	66,8
	2020	66,7	66,7	66,7	66,7	66,7	66,7	66,7	66,8	66,8			
Lkr Wunsiedel i.Fichtelgebirge	2016	73,2	73,3	73,3	73,3	73,3	73,3	73,3	73,4	73,4	73,3	73,3	73,3
	2017	73,2	73,3	73,4	73,4	73,4	73,4	73,5	73,6	73,6	73,5	73,5	73,5
	2018	73,4	73,4	73,3	73,2	73,2	73,2	73,2	73,2	73,1	73,2	73,2	73,2
	2019	73,2	73,2	73,1	73,1	73,1	73,0	73,0	73,0	72,9	72,8	72,8	72,7
	2020	72,6	72,6	72,5	72,4	72,4	72,3	72,2	72,2	72,2			
RegBez Oberfranken	2016	<b>1 058,6</b>	<b>1 059,1</b>	<b>1 059,6</b>	<b>1 060,1</b>	<b>1 060,0</b>	<b>1 060,3</b>	<b>1 060,4</b>	<b>1 060,4</b>	<b>1 061,2</b>	<b>1 062,6</b>	<b>1 062,8</b>	<b>1 062,4</b>
	2017	<b>1 062,3</b>	<b>1 062,5</b>	<b>1 063,0</b>	<b>1 063,8</b>	<b>1 064,4</b>	<b>1 064,8</b>	<b>1 065,3</b>	<b>1 065,1</b>	<b>1 065,7</b>	<b>1 066,8</b>	<b>1 066,9</b>	<b>1 066,8</b>
	2018	<b>1 066,7</b>	<b>1 066,0</b>	<b>1 065,9</b>	<b>1 066,4</b>	<b>1 067,0</b>	<b>1 067,3</b>	<b>1 067,4</b>	<b>1 066,9</b>	<b>1 067,6</b>	<b>1 068,5</b>	<b>1 068,1</b>	<b>1 067,5</b>
	2019	<b>1 067,4</b>	<b>1 066,8</b>	<b>1 066,6</b>	<b>1 066,7</b>	<b>1 066,6</b>	<b>1 066,5</b>	<b>1 066,6</b>	<b>1 066,1</b>	<b>1 066,5</b>	<b>1 066,9</b>	<b>1 065,5</b>	<b>1 065,4</b>
	2020	<b>1 065,1</b>	<b>1 064,4</b>	<b>1 063,8</b>	<b>1 063,2</b>	<b>1 062,7</b>	<b>1 062,5</b>	<b>1 062,4</b>	<b>1 062,0</b>	<b>1 062,1</b>			
Kfr. St Ansbach	2016	41,2	41,1	41,2	41,2	41,2	41,2	41,3	41,2	41,3	41,4	41,5	41,5
	2017	41,6	41,5	41,6	41,6	41,6	41,6	41,6	41,6	41,7	41,7	41,7	41,7
	2018	41,6	41,6	41,6	41,7	41,7	41,7	41,8	41,9	41,9	41,9	41,9	41,8
	2019	41,9	41,9	41,9	41,9	41,9	41,8	41,8	41,9	41,9	41,8	41,8	41,8
	2020	41,8	41,8	41,8	41,7	41,6	41,6	41,7	41,7	41,8			
Kfr. St Erlangen	2016	108,4	108,6	108,7	109,1	109,2	109,5	109,6	109,6	110,0	110,6	110,6	110,2
	2017	110,3	110,2	110,2	110,3	110,3	110,2	110,3	110,2	110,5	111,0	111,1	111,0
	2018	111,1	111,0	111,1	111,3	111,4	111,4	111,3	111,3	111,5	112,1	112,2	112,0
	2019	111,9	111,8	111,9	112,0	112,1	112,0	112,0	111,8	112,2	112,6	112,6	112,5
	2020	112,6	112,5	112,5	112,4	112,3	112,3	112,3	112,1	112,2			
Kfr. St Fürth	2016	124,1	124,4	124,5	124,5	124,6	124,8	124,9	124,9	125,2	125,5	125,5	125,4
	2017	125,5	125,6	125,6	125,8	125,8	125,9	126,0	126,0	126,2	126,3	126,5	126,5
	2018	126,6	126,7	126,9	127,0	127,1	127,3	127,4	127,4	127,6	127,8	127,8	127,7
	2019	127,8	127,8	127,9	127,9	127,9	128,1	128,1	128,1	128,1	128,2	128,5	128,5
	2020	128,6	128,6	128,7	128,7	128,6	128,7	128,7	128,5	128,5			

Noch Tab. 1.2

**Einwohner in den kreisfreien Städten und Landkreisen Bayerns - 2016 bis 2020, Monate**  
in Tausend

Kreisfreie Städte, Landkreise und Regierungsbezirke	Jahr	Januar	Februar	März	April	Mai	Juni	Juli	August	September	Oktober	November	Dezember
Krfr. St Nürnberg	2016	509,1	509,7	510,2	510,6	510,4	510,4	510,6	510,7	511,3	512,1	512,1	511,6
	2017	511,8	512,0	512,6	513,1	513,4	513,4	513,3	513,5	514,5	515,2	515,2	515,2
	2018	515,5	515,7	515,9	516,3	516,7	517,3	517,8	517,8	518,4	519,0	518,8	518,4
	2019	518,7	519,0	518,7	518,9	519,1	519,1	519,2	519,1	519,5	519,6	519,0	518,4
	2020	518,4	518,4	518,5	518,1	517,9	517,1	516,2	516,1	516,5			
Krfr. St Schwabach	2016	40,5	40,5	40,5	40,5	40,6	40,6	40,6	40,7	40,7	40,7	40,7	40,7
	2017	40,7	40,7	40,7	40,8	40,8	40,8	40,9	40,8	40,9	40,8	40,8	40,8
	2018	40,8	40,8	40,8	40,8	40,7	40,7	40,8	40,8	40,8	40,8	40,8	40,8
	2019	40,8	40,8	40,8	40,9	40,9	41,0	41,0	41,0	41,0	41,0	41,0	41,0
	2020	41,0	41,0	41,0	41,0	41,0	41,0	41,1	41,1	41,1			
Lkr Ansbach	2016	181,3	181,6	181,7	181,7	181,8	181,9	182,1	182,2	182,3	182,3	182,3	182,2
	2017	182,3	182,4	182,5	182,6	182,7	182,8	183,1	183,2	183,3	183,4	183,4	183,3
	2018	183,4	183,4	183,3	183,4	183,5	183,6	183,6	183,8	183,9	183,9	184,0	183,9
	2019	184,0	184,0	184,0	184,1	184,2	184,3	184,4	184,6	184,7	184,7	184,7	184,6
	2020	184,6	184,5	184,6	184,5	184,7	184,9	185,0	185,1	185,2			
Lkr Erlangen-Höchstadt	2016	134,2	134,2	134,2	134,2	134,2	134,1	134,2	134,2	134,2	134,1	134,1	134,6
	2017	134,6	134,7	134,9	134,9	134,9	135,0	135,2	135,3	135,3	135,3	135,3	135,3
	2018	135,5	135,5	135,6	135,6	135,7	135,8	136,0	136,2	136,2	136,2	136,3	136,3
	2019	136,3	136,3	136,4	136,6	136,6	136,8	136,9	137,1	137,1	137,2	137,3	137,3
	2020	137,4	137,5	137,6	137,7	137,7	137,7	137,8	137,9	138,0			
Lkr Fürth	2016	114,2	114,3	114,4	114,5	114,6	114,7	114,8	115,4	115,8	116,2	116,1	116,0
	2017	116,1	116,2	116,0	116,0	116,1	116,1	116,2	116,2	116,3	116,0	116,0	116,2
	2018	116,2	116,2	116,3	116,5	116,7	116,8	117,0	116,9	117,2	117,3	117,3	117,4
	2019	117,5	117,4	117,4	117,5	117,5	117,6	117,7	117,7	117,6	117,6	117,7	117,9
	2020	117,9	117,9	117,9	117,9	117,9	118,0	118,3	118,4	118,6			
Lkr Nürnberger Land	2016	167,6	167,7	167,8	167,9	168,0	168,2	168,3	168,5	168,8	168,8	169,0	168,9
	2017	169,0	169,1	169,1	169,2	169,3	169,3	169,4	169,7	169,8	169,8	169,8	169,8
	2018	169,7	169,8	169,7	169,8	169,9	170,0	170,1	170,3	170,3	170,4	170,5	170,4
	2019	170,4	170,4	170,4	170,5	170,5	170,6	170,7	170,7	170,7	170,8	170,8	170,8
	2020	170,8	170,8	170,7	170,7	170,8	170,9	171,0	171,2	171,2			
Lkr Neustadt a.d.Aisch- Bad Windsheim	2016	98,7	98,9	98,9	99,0	99,0	99,1	99,2	99,3	99,4	99,4	99,4	99,3
	2017	99,3	99,4	99,4	99,5	99,6	99,6	99,6	99,6	99,7	99,6	99,6	99,6
	2018	99,7	99,6	99,7	99,8	99,9	100,0	100,1	100,2	100,4	100,4	100,4	100,4
	2019	100,5	100,5	100,6	100,6	100,7	100,7	101,0	101,0	101,1	101,1	101,1	101,0
	2020	101,1	101,1	101,0	101,0	101,0	101,1	101,2	101,2	101,3			
Lkr Roth	2016	125,0	125,0	125,0	125,1	125,1	125,2	125,5	125,6	125,6	125,6	125,7	125,6
	2017	125,6	125,7	125,7	125,7	125,9	125,9	125,9	126,0	125,9	125,9	126,0	126,1
	2018	126,2	126,3	126,3	126,5	126,6	126,8	126,9	127,0	127,0	127,0	127,1	127,0
	2019	127,1	127,1	127,0	127,0	127,0	127,0	127,1	127,0	126,9	126,9	126,9	126,7
	2020	126,8	126,8	126,8	126,8	126,8	126,9	127,0	127,1	127,2			
Lkr Weißenburg-Gunzenhausen	2016	93,4	93,5	93,6	93,7	93,8	93,9	94,0	94,1	94,1	94,0	94,1	94,0
	2017	94,0	94,1	94,1	94,1	94,2	94,3	94,3	94,3	94,3	94,2	94,2	94,2
	2018	94,3	94,3	94,3	94,2	94,2	94,3	94,4	94,4	94,4	94,4	94,4	94,4
	2019	94,4	94,4	94,4	94,4	94,5	94,5	94,6	94,7	94,7	94,7	94,7	94,7
	2020	94,7	94,8	94,9	94,9	94,9	95,0	95,0	95,1	95,2			
<b>RegBez Mittelfranken</b>	<b>2016</b>	<b>1 737,8</b>	<b>1 739,5</b>	<b>1 740,7</b>	<b>1 742,1</b>	<b>1 742,5</b>	<b>1 743,6</b>	<b>1 745,1</b>	<b>1 746,3</b>	<b>1 748,6</b>	<b>1 750,9</b>	<b>1 751,1</b>	<b>1 750,1</b>
	<b>2017</b>	<b>1 750,9</b>	<b>1 751,5</b>	<b>1 752,3</b>	<b>1 753,6</b>	<b>1 754,5</b>	<b>1 755,0</b>	<b>1 755,9</b>	<b>1 756,5</b>	<b>1 758,4</b>	<b>1 759,3</b>	<b>1 759,6</b>	<b>1 759,6</b>
	<b>2018</b>	<b>1 760,6</b>	<b>1 760,9</b>	<b>1 761,5</b>	<b>1 762,8</b>	<b>1 764,2</b>	<b>1 765,7</b>	<b>1 767,1</b>	<b>1 767,9</b>	<b>1 769,7</b>	<b>1 771,3</b>	<b>1 771,5</b>	<b>1 770,4</b>
	<b>2019</b>	<b>1 771,2</b>	<b>1 771,4</b>	<b>1 771,5</b>	<b>1 772,3</b>	<b>1 773,0</b>	<b>1 773,6</b>	<b>1 774,5</b>	<b>1 774,7</b>	<b>1 775,7</b>	<b>1 776,3</b>	<b>1 776,1</b>	<b>1 775,2</b>
	<b>2020</b>	<b>1 775,7</b>	<b>1 775,8</b>	<b>1 775,9</b>	<b>1 775,4</b>	<b>1 775,3</b>	<b>1 775,1</b>	<b>1 775,3</b>	<b>1 775,6</b>	<b>1 776,7</b>			
Krfr. St Aschaffenburg	2016	68,8	68,8	68,9	69,0	69,0	69,1	69,1	69,1	69,2	69,2	69,2	69,2
	2017	69,1	69,2	69,3	69,3	69,4	69,4	69,6	69,6	69,8	69,7	69,8	69,9
	2018	70,0	70,0	70,1	70,2	70,2	70,3	70,4	70,4	70,6	70,5	70,5	70,5
	2019	70,5	70,6	70,7	70,7	70,8	70,8	70,8	70,8	71,0	71,0	71,0	71,0
	2020	71,0	71,0	70,9	70,8	70,7	70,8	70,9	70,8	70,9			
Krfr. St Schweinfurt	2016	52,1	52,1	52,2	52,2	52,3	52,4	52,5	52,4	52,6	52,7	52,7	52,7
	2017	52,9	53,0	53,1	53,2	53,2	53,4	53,5	53,5	53,6	53,6	53,5	53,4
	2018	53,4	53,3	53,4	53,4	53,4	53,4	53,5	53,5	53,8	53,9	53,9	54,0
	2019	54,0	53,9	54,1	54,1	54,1	54,0	53,7	53,5	53,7	53,8	53,9	53,4
	2020	53,4	53,4	53,3	53,3	53,3	53,3	53,3	53,3	53,4			
Krfr. St Würzburg	2016	124,9	125,0	125,0	125,3	125,4	125,5	125,4	125,1	125,3	126,1	126,2	126,0
	2017	125,9	125,7	125,8	126,0	126,1	126,1	125,9	125,4	125,7	126,6	126,7	126,6
	2018	126,6	126,4	126,5	126,7	126,8	126,9	126,8	126,6	127,0	127,8	127,9	127,9
	2019	127,7	127,5	127,3	127,4	127,4	127,4	127,4	126,7	127,0	127,8	127,9	127,9
	2020	127,9	127,6	127,6	127,4	127,3	127,3	127,3	127,0	126,7			



Noch Tab. 1.2

**Einwohner in den kreisfreien Städten und Landkreisen Bayerns - 2016 bis 2020, Monate**  
in Tausend

Kreisfreie Städte, Landkreise und Regierungsbezirke	Jahr	Januar	Februar	März	April	Mai	Juni	Juli	August	September	Oktober	November	Dezember
Lkr Aschaffenburg	2016	173,2	173,4	173,5	173,4	173,5	173,6	173,6	173,7	173,6	173,5	173,5	173,5
	2017	173,5	173,6	173,7	173,7	173,8	173,8	173,9	174,0	174,1	174,0	174,1	174,0
	2018	173,9	173,9	173,8	173,8	173,9	174,0	174,2	174,2	174,3	174,2	174,3	174,2
	2019	174,3	174,3	174,3	174,3	174,2	174,2	174,3	174,3	174,4	174,3	174,2	174,2
	2020	174,2	174,2	174,3	174,3	174,4	174,4	174,5	174,6	174,7			
Lkr Bad Kissingen	2016	103,0	103,0	103,0	103,1	103,1	103,2	103,3	103,3	103,2	103,1	103,1	103,1
	2017	103,0	103,0	103,1	103,0	103,1	103,1	103,2	103,2	103,3	103,2	103,3	103,3
	2018	103,2	103,2	103,2	103,1	103,2	103,3	103,3	103,3	103,4	103,3	103,3	103,2
	2019	103,2	103,2	103,1	103,1	103,1	103,2	103,3	103,4	103,4	103,3	103,3	103,2
	2020	103,2	103,2	103,1	103,1	103,1	103,2	103,2	103,2	103,2			
Lkr Rhön-Grabfeld	2016	79,7	79,8	79,8	79,8	79,9	79,9	79,9	79,9	80,0	79,8	79,9	79,9
	2017	79,8	79,8	79,8	79,9	79,8	79,8	79,9	79,9	79,9	79,8	79,8	79,8
	2018	79,8	79,8	79,8	79,8	79,8	79,8	79,9	79,8	79,8	79,7	79,7	79,7
	2019	79,6	79,7	79,6	79,7	79,6	79,6	79,6	79,7	79,7	79,6	79,6	79,6
	2020	79,6	79,6	79,5	79,5	79,5	79,5	79,6	79,6	79,6			
Lkr Haßberge	2016	84,5	84,6	84,6	84,6	84,6	84,5	84,5	84,5	84,5	84,4	84,4	84,4
	2017	84,4	84,4	84,4	84,5	84,5	84,5	84,5	84,5	84,5	84,5	84,5	84,5
	2018	84,4	84,5	84,5	84,5	84,5	84,6	84,6	84,7	84,7	84,6	84,6	84,6
	2019	84,6	84,6	84,5	84,5	84,5	84,6	84,6	84,6	84,6	84,5	84,5	84,4
	2020	84,4	84,4	84,3	84,3	84,4	84,4	84,4	84,4	84,4			
Lkr Kitzingen	2016	89,3	89,4	89,5	89,6	89,6	89,7	89,7	89,8	89,8	89,7	89,7	89,7
	2017	89,8	89,8	89,9	90,0	90,1	90,2	90,3	90,3	90,4	90,4	90,4	90,4
	2018	90,4	90,5	90,5	90,6	90,7	90,7	90,8	90,8	90,9	90,9	90,9	90,9
	2019	90,9	91,0	91,1	91,1	91,0	91,1	91,1	91,1	91,2	91,3	91,3	91,2
	2020	91,2	91,2	91,4	91,4	91,3	91,4	91,5	91,5	91,7			
Lkr Miltenberg	2016	128,3	128,4	128,5	128,5	128,6	128,6	128,7	128,7	128,7	128,5	128,5	128,5
	2017	128,6	128,6	128,5	128,5	128,6	128,6	128,6	128,6	128,7	128,6	128,6	128,5
	2018	128,5	128,6	128,6	128,6	128,7	128,8	128,9	128,9	128,9	128,8	128,8	128,8
	2019	128,8	128,8	128,7	128,7	128,7	128,7	128,8	128,8	128,8	128,8	128,8	128,7
	2020	128,7	128,7	128,8	128,7	128,7	128,7	128,8	128,9	128,9			
Lkr Main-Spessart	2016	126,1	126,2	126,3	126,3	126,3	126,4	126,5	126,5	126,5	126,4	126,4	126,3
	2017	126,3	126,3	126,3	126,3	126,4	126,4	126,5	126,6	126,6	126,5	126,5	126,5
	2018	126,5	126,5	126,5	126,5	126,5	126,6	126,7	126,6	126,6	126,5	126,5	126,4
	2019	126,4	126,3	126,3	126,3	126,3	126,3	126,3	126,3	126,3	126,2	126,3	126,2
	2020	126,2	126,1	126,1	126,0	126,0	126,0	126,1	126,2	126,2			
Lkr Schweinfurt	2016	114,7	114,8	114,9	114,9	115,0	115,1	115,2	115,2	115,1	115,0	114,9	114,8
	2017	114,9	114,9	115,0	115,0	115,0	115,2	115,2	115,2	115,2	115,2	115,2	115,1
	2018	115,2	115,2	115,1	115,1	115,2	115,3	115,3	115,3	115,3	115,2	115,2	115,1
	2019	115,1	115,1	115,1	115,0	115,0	115,2	115,5	115,6	115,7	115,6	115,5	115,4
	2020	115,5	115,6	115,5	115,5	115,5	115,5	115,5	115,5	115,6			
Lkr Würzburg	2016	160,3	160,4	160,5	160,6	160,7	160,8	160,9	160,9	161,0	161,1	161,0	161,0
	2017	161,1	161,1	161,2	161,1	161,2	161,2	161,1	161,2	161,3	161,3	161,4	161,3
	2018	161,4	161,5	161,5	161,6	161,7	161,8	161,9	161,9	162,0	162,1	162,0	161,8
	2019	161,9	161,9	161,8	161,9	161,9	162,0	162,1	162,2	162,2	162,3	162,3	162,3
	2020	162,3	162,3	162,3	162,3	162,3	162,4	162,5	162,5	162,7			
RegBez Unterfranken	2016	<b>1 304,9</b>	<b>1 306,0</b>	<b>1 306,6</b>	<b>1 307,3</b>	<b>1 308,0</b>	<b>1 308,9</b>	<b>1 309,3</b>	<b>1 309,1</b>	<b>1 309,5</b>	<b>1 309,6</b>	<b>1 309,5</b>	<b>1 309,2</b>
	2017	<b>1 309,2</b>	<b>1 309,4</b>	<b>1 310,1</b>	<b>1 310,4</b>	<b>1 311,1</b>	<b>1 311,6</b>	<b>1 312,2</b>	<b>1 312,2</b>	<b>1 313,2</b>	<b>1 313,4</b>	<b>1 313,7</b>	<b>1 313,4</b>
	2018	<b>1 313,4</b>	<b>1 313,5</b>	<b>1 313,5</b>	<b>1 314,0</b>	<b>1 314,6</b>	<b>1 315,4</b>	<b>1 316,2</b>	<b>1 316,2</b>	<b>1 317,3</b>	<b>1 317,6</b>	<b>1 317,6</b>	<b>1 317,1</b>
	2019	<b>1 317,2</b>	<b>1 316,8</b>	<b>1 316,6</b>	<b>1 316,6</b>	<b>1 316,7</b>	<b>1 317,1</b>	<b>1 317,4</b>	<b>1 317,2</b>	<b>1 318,0</b>	<b>1 318,6</b>	<b>1 318,6</b>	<b>1 317,6</b>
	2020	<b>1 317,5</b>	<b>1 317,2</b>	<b>1 317,0</b>	<b>1 316,6</b>	<b>1 316,5</b>	<b>1 316,7</b>	<b>1 317,2</b>	<b>1 317,2</b>	<b>1 317,9</b>			
Kfr. St Augsburg	2016	285,8	286,0	286,2	286,7	287,0	287,4	287,7	287,8	288,4	289,4	289,7	289,6
	2017	289,7	290,1	290,3	290,6	290,8	291,0	291,2	291,2	291,6	292,5	292,8	292,9
	2018	293,1	293,1	293,0	293,3	293,8	294,0	294,0	293,9	294,3	295,1	295,4	295,1
	2019	295,3	295,3	295,2	295,3	295,4	295,5	295,4	295,3	295,7	296,1	296,2	296,6
	2020	296,7	296,4	296,1	295,8	295,5	295,5	295,6	295,5	295,8			
Kfr. St Kaufbeuren	2016	42,7	42,8	42,8	42,8	42,9	42,9	42,9	43,0	43,0	43,1	43,1	43,1
	2017	43,1	43,1	43,2	43,2	43,2	43,3	43,3	43,3	43,4	43,5	43,5	43,5
	2018	43,5	43,5	43,6	43,6	43,6	43,7	43,7	43,8	43,8	43,9	43,9	43,9
	2019	43,9	43,9	43,9	44,0	44,0	44,0	44,1	44,2	44,2	44,3	44,4	44,4
	2020	44,4	44,4	44,4	44,4	44,4	44,4	44,5	44,5	44,6			
Kfr. St Kempten (Allgäu)	2016	66,9	67,0	67,0	67,0	67,0	67,0	67,0	67,0	67,3	67,5	67,5	67,5
	2017	67,5	67,5	67,6	67,6	67,6	67,7	67,7	67,7	68,0	68,2	68,3	68,3
	2018	68,3	68,3	68,4	68,5	68,5	68,6	68,6	68,6	68,8	68,9	68,9	68,9
	2019	68,9	68,9	68,9	68,6	68,6	68,6	68,7	68,7	69,0	69,2	69,2	69,2
	2020	69,1	69,0	69,1	69,0	69,0	69,0	69,0	69,0	69,0			

Noch Tab. 1.2

**Einwohner in den kreisfreien Städten und Landkreisen Bayerns - 2016 bis 2020, Monate**  
in Tausend

Kreisfreie Städte, Landkreise und Regierungsbezirke	Jahr	Januar	Februar	März	April	Mai	Juni	Juli	August	September	Oktober	November	Dezember
Krfr. St Memmingen	2016	42,9	42,9	42,9	42,9	43,0	43,1	43,1	43,2	43,2	43,3	43,3	43,3
	2017	43,3	43,3	43,3	43,3	43,3	43,3	43,3	43,3	43,4	43,4	43,4	43,5
	2018	43,4	43,5	43,5	43,5	43,5	43,6	43,6	43,7	43,8	43,8	43,8	43,8
	2019	43,9	43,9	43,9	43,9	44,0	43,9	44,0	44,0	44,0	44,1	44,1	44,1
	2020	44,1	44,2	44,2	44,2	44,2	44,2	44,2	44,3	44,4			
Lkr Aichach-Friedberg	2016	130,9	130,9	130,9	131,0	131,1	131,1	131,2	131,3	131,5	131,5	131,4	131,4
	2017	131,4	131,6	131,6	131,7	131,8	131,9	132,2	132,4	132,5	132,6	132,6	132,6
	2018	132,8	132,8	132,9	133,0	133,1	133,1	133,3	133,5	133,6	133,6	133,6	133,6
	2019	133,6	133,7	133,7	133,8	133,9	134,0	134,3	134,5	134,6	134,7	134,7	134,7
	2020	134,7	134,7	134,7	134,7	134,7	134,8	134,9	134,9	135,0			
Lkr Augsburg	2016	245,6	245,9	246,2	246,3	246,6	246,8	247,0	247,0	247,3	247,5	247,7	247,5
	2017	247,6	247,7	248,0	248,1	248,5	248,7	249,0	249,3	249,4	249,4	249,6	249,8
	2018	250,1	250,2	250,2	250,4	250,5	250,7	251,0	251,2	251,4	251,4	251,5	251,5
	2019	251,6	251,8	251,9	252,1	252,2	252,5	252,6	252,8	253,1	253,3	253,4	253,5
	2020	253,8	254,1	254,2	254,3	254,6	254,8	255,1	255,4	255,7			
Lkr Dillingen a.d.Donau	2016	94,5	94,6	94,6	94,5	94,5	94,5	94,5	94,6	94,6	94,6	94,6	94,6
	2017	94,6	94,6	94,7	94,8	95,0	95,0	95,0	95,1	95,2	95,2	95,2	95,2
	2018	95,2	95,3	95,4	95,5	95,6	95,7	95,8	95,9	96,0	96,0	96,1	96,0
	2019	96,1	96,2	96,2	96,3	96,3	96,4	96,5	96,6	96,6	96,6	96,6	96,6
	2020	96,6	96,6	96,6	96,6	96,7	96,8	96,9	97,0	97,2			
Lkr Günzburg	2016	123,1	123,2	123,2	123,3	123,3	123,4	123,5	123,6	123,6	123,6	123,6	123,5
	2017	123,6	123,6	123,8	123,9	123,9	124,0	124,1	124,3	124,3	124,4	124,5	124,5
	2018	124,7	124,8	125,0	125,0	125,1	125,2	125,4	125,6	125,8	125,8	125,8	125,7
	2019	126,0	126,0	126,3	126,4	126,6	126,7	127,0	127,2	127,2	127,2	127,1	127,0
	2020	127,1	127,1	127,1	127,0	127,0	127,0	127,2	127,4	127,4			
Lkr Neu-Ulm	2016	170,1	170,2	170,3	170,3	170,3	170,3	170,5	170,7	170,9	170,9	171,0	171,0
	2017	171,1	171,3	171,4	171,5	171,6	171,7	172,0	172,2	172,5	172,6	172,6	172,5
	2018	172,7	172,7	173,0	173,1	173,1	173,3	173,4	173,7	174,0	174,2	174,3	174,2
	2019	174,3	174,5	174,7	174,7	174,7	174,7	174,7	174,8	175,2	175,4	175,3	175,2
	2020	175,3	175,4	175,4	175,3	175,3	175,2	175,5	175,6	175,7			
Lkr Lindau (Bodensee)	2016	80,4	80,5	80,6	80,7	80,8	80,9	81,0	81,1	81,1	81,0	81,0	81,0
	2017	81,0	81,0	81,1	81,2	81,4	81,5	81,5	81,5	81,4	81,3	81,3	81,1
	2018	81,2	81,2	81,3	81,4	81,5	81,6	81,6	81,8	81,8	81,7	81,7	81,7
	2019	81,7	81,8	81,8	81,8	81,9	82,0	82,1	82,1	82,1	82,0	82,0	82,0
	2020	81,9	82,0	82,0	82,0	82,0	82,1	82,2	82,3	82,3			
Lkr Ostallgäu	2016	137,7	137,8	138,0	138,0	138,0	138,2	138,4	138,5	138,5	138,3	138,3	138,3
	2017	138,3	138,4	138,5	138,6	138,8	139,0	139,2	139,3	139,3	139,3	139,2	139,3
	2018	139,4	139,5	139,5	139,6	139,8	140,0	140,3	140,4	140,5	140,4	140,4	140,3
	2019	140,4	140,5	140,6	140,7	140,9	141,0	141,1	141,2	141,2	141,2	141,2	141,2
	2020	141,2	141,2	141,2	141,3	141,4	141,6	141,7	141,8	142,0			
Lkr Unterallgäu	2016	140,3	140,4	140,5	140,6	140,7	140,8	140,9	141,1	141,3	141,2	141,3	141,2
	2017	141,2	141,4	141,6	141,8	141,9	142,0	142,3	142,5	142,5	142,5	142,5	142,5
	2018	142,7	142,8	143,0	143,2	143,3	143,5	143,6	143,9	144,1	144,1	144,2	144,0
	2019	144,1	144,3	144,4	144,6	144,7	144,9	145,1	145,2	145,4	145,3	145,4	145,3
	2020	145,4	145,6	145,6	145,6	145,7	145,8	145,9	146,0	146,2			
Lkr Donau-Ries	2016	131,4	131,7	131,7	131,8	131,9	131,9	132,0	132,2	132,3	132,3	132,3	132,3
	2017	132,4	132,5	132,5	132,5	132,9	133,0	133,2	133,3	133,4	133,3	133,3	133,0
	2018	133,2	133,4	133,5	133,7	133,8	133,7	133,7	133,6	133,8	133,9	133,7	133,5
	2019	133,8	134,0	134,1	134,3	134,4	134,4	134,2	134,1	134,2	134,1	134,0	133,8
	2020	133,9	134,1	134,1	134,1	134,2	134,3	134,4	134,6	134,4			
Lkr Oberallgäu	2016	152,7	152,9	152,9	152,9	153,2	153,3	153,5	153,7	153,7	153,6	153,6	153,8
	2017	153,9	153,9	153,9	153,9	154,0	154,1	154,3	154,3	154,4	154,2	154,2	154,6
	2018	154,7	154,7	154,7	154,7	154,7	154,8	155,0	155,1	155,3	155,2	155,2	155,4
	2019	155,5	155,5	155,5	155,6	155,6	155,7	155,9	156,1	156,1	155,9	155,8	156,0
	2020	156,1	156,1	155,9	155,9	155,9	156,0	156,3	156,5	156,5			
RegBez Schwaben	2016	1 845,1	1 846,7	1 847,7	1 848,9	1 850,3	1 851,8	1 853,4	1 854,7	1 856,7	1 857,8	1 858,3	1 858,0
	2017	1 858,8	1 860,1	1 861,5	1 862,9	1 864,7	1 866,2	1 868,3	1 869,8	1 871,3	1 872,3	1 873,1	1 873,4
	2018	1 874,9	1 875,9	1 877,0	1 878,4	1 880,0	1 881,5	1 883,0	1 884,6	1 886,9	1 887,9	1 888,5	1 887,8
	2019	1 889,2	1 890,2	1 891,2	1 892,1	1 893,3	1 894,3	1 895,5	1 896,8	1 898,6	1 899,3	1 899,5	1 899,4
	2020	1 900,5	1 900,9	1 900,7	1 900,2	1 900,5	1 901,4	1 903,3	1 904,7	1 906,1			
Bayern	2016	12 835,7	12 848,8	12 860,0	12 869,6	12 875,9	12 885,0	12 896,4	12 903,5	12 916,9	12 930,0	12 934,1	12 930,8
	2017	12 935,7	12 942,9	12 951,9	12 961,6	12 970,5	12 976,5	12 981,4	12 978,6	12 988,5	12 995,6	12 998,3	12 997,2
	2018	13 003,3	13 005,7	13 009,3	13 018,9	13 029,1	13 038,7	13 048,1	13 052,8	13 067,2	13 078,1	13 082,5	13 076,7
	2019	13 081,6	13 081,8	13 083,2	13 086,7	13 091,0	13 097,2	13 103,4	13 105,2	13 117,1	13 126,1	13 127,5	13 124,7
	2020	13 129,1	13 129,9	13 127,3	13 122,6	13 121,5	13 123,6	13 128,4	13 131,9	13 140,4			

## 2 Sterbefälle

Tab. 2.1  
Sterbefälle in Bayern - 2016 bis 2020, Kalenderwochen

Kalender- woche	Insgesamt						Davon im Alter von												
							0 bis unter 65 Jahren						65 Jahren und älter						
	Ø 2016 bis 2019	2016	2017	2018	2019	2020	Ø 2016 bis 2019	2016	2017	2018	2019	2020	Ø 2016 bis 2019	2016	2017	2018	2019	2020	
1	2 824	2 590	3 291	2 734	2 681	2 685	374	368	409	388	330	358	2 450	2 222	2 882	2 346	2 351	2 327	
2	2 883	2 640	3 395	2 715	2 782	2 763	392	372	417	378	399	379	2 492	2 268	2 978	2 337	2 383	2 384	
3	2 882	2 651	3 272	2 784	2 819	2 695	377	385	409	357	356	407	2 505	2 266	2 863	2 427	2 463	2 288	
4	2 879	2 531	3 389	2 772	2 822	2 821	381	372	393	385	374	337	2 498	2 159	2 996	2 387	2 448	2 484	
5	2 934	2 625	3 398	2 848	2 863	3 040	361	342	396	332	374	410	2 573	2 283	3 002	2 516	2 489	2 630	
6	2 897	2 693	3 145	2 924	2 827	2 799	382	411	377	387	353	380	2 515	2 282	2 768	2 537	2 474	2 419	
7	2 930	2 647	3 142	3 019	2 910	2 881	384	381	425	368	362	391	2 546	2 266	2 717	2 651	2 548	2 490	
8	2 950	2 640	3 038	3 157	2 964	2 776	387	392	362	412	380	379	2 563	2 248	2 676	2 745	2 584	2 397	
9	3 008	2 683	2 872	3 444	3 031	2 817	397	385	370	433	399	398	2 611	2 298	2 502	3 011	2 632	2 419	
10	2 965	2 645	2 778	3 500	2 938	2 766	395	392	371	418	397	368	2 571	2 253	2 407	3 082	2 541	2 398	
11	2 842	2 602	2 671	3 230	2 864	2 784	383	379	378	389	385	353	2 459	2 223	2 293	2 841	2 479	2 431	
12	2 733	2 478	2 570	3 100	2 783	2 966	369	368	359	388	362	416	2 364	2 110	2 211	2 712	2 421	2 550	
13	2 662	2 629	2 496	2 929	2 593	2 907	353	366	341	376	327	371	2 309	2 263	2 155	2 553	2 266	2 536	
14	2 611	2 460	2 534	2 794	2 657	3 264	375	360	343	419	376	412	2 237	2 100	2 191	2 375	2 281	2 852	
15	2 565	2 506	2 477	2 680	2 595	3 281	354	349	367	365	335	396	2 211	2 157	2 110	2 315	2 260	2 885	
16	2 423	2 382	2 331	2 499	2 479	3 077	354	357	343	392	322	358	2 069	2 025	1 988	2 107	2 157	2 719	
17	2 455	2 360	2 443	2 491	2 527	2 788	350	345	400	338	317	370	2 105	2 015	2 043	2 153	2 210	2 418	
18	2 397	2 390	2 354	2 451	2 393	2 697	344	347	353	348	327	366	2 053	2 043	2 001	2 103	2 066	2 331	
19	2 414	2 420	2 435	2 371	2 431	2 527	333	332	362	335	303	350	2 081	2 088	2 073	2 036	2 128	2 177	
20	2 381	2 363	2 417	2 333	2 409	2 432	332	337	339	329	323	330	2 049	2 026	2 078	2 004	2 086	2 102	
21	2 394	2 293	2 278	2 450	2 555	2 445	350	311	371	344	372	332	2 045	1 982	1 907	2 106	2 183	2 113	
22	2 370	2 236	2 504	2 339	2 400	2 426	342	350	361	326	330	367	2 028	1 886	2 143	2 013	2 070	2 059	
23	2 393	2 302	2 294	2 479	2 497	2 506	362	364	365	366	351	346	2 032	1 938	1 929	2 113	2 146	2 160	
24	2 280	2 249	2 368	2 249	2 255	2 393	338	327	358	359	306	331	1 943	1 922	2 010	1 890	1 949	2 062	
25	2 363	2 385	2 413	2 266	2 386	2 288	368	380	387	363	340	329	1 995	2 005	2 026	1 903	2 046	1 959	
26	2 382	2 252	2 446	2 379	2 449	2 356	358	345	373	353	359	329	2 024	1 907	2 073	2 026	2 090	2 027	
27	2 349	2 300	2 291	2 414	2 389	2 312	346	355	335	324	371	321	2 002	1 945	1 956	2 090	2 018	1 991	
28	2 259	2 301	2 154	2 309	2 272	2 312	336	358	310	348	326	344	1 924	1 943	1 844	1 961	1 946	1 968	
29	2 410	2 492	2 376	2 350	2 423	2 387	353	376	344	359	333	362	2 057	2 116	2 032	1 991	2 090	2 025	
30	2 403	2 276	2 259	2 329	2 748	2 385	352	350	329	345	384	330	2 051	1 926	1 930	1 984	2 364	2 055	
31	2 437	2 206	2 404	2 700	2 439	2 586	361	332	372	383	358	382	2 076	1 874	2 032	2 317	2 081	2 204	
32	2 335	2 228	2 262	2 559	2 292	2 401	345	364	348	347	322	345	1 990	1 864	1 914	2 212	1 970	2 056	
33	2 320	2 362	2 299	2 407	2 211	2 581	336	344	338	365	297	376	1 984	2 018	1 961	2 042	1 914	2 205	
34	2 356	2 411	2 293	2 359	2 359	2 426	335	335	334	334	336	341	2 021	2 076	1 959	2 025	2 023	2 085	
35	2 287	2 257	2 232	2 189	2 468	2 346	336	341	331	316	357	309	1 950	1 916	1 901	1 873	2 111	2 037	
36	2 257	2 277	2 201	2 323	2 226	2 376	336	330	313	344	355	353	1 921	1 947	1 888	1 979	1 871	2 023	
37	2 300	2 308	2 342	2 274	2 274	2 458	333	363	337	313	318	374	1 967	1 945	2 005	1 961	1 956	2 084	
38	2 298	2 153	2 336	2 359	2 342	2 451	343	333	340	352	345	317	1 955	1 820	1 996	2 007	1 997	2 134	
39	2 395	2 315	2 402	2 273	2 589	2 395	339	365	308	325	359	337	2 056	1 950	2 094	1 948	2 230	2 058	
40	2 384	2 267	2 386	2 399	2 485		346	347	349	344	343		2 039	1 920	2 037	2 055	2 142		
41	2 494	2 522	2 615	2 365	2 472		337	346	334	315	353		2 157	2 176	2 281	2 050	2 119		
42	2 476	2 543	2 476	2 351	2 533		352	356	362	349	342		2 124	2 187	2 114	2 002	2 191		
43	2 482	2 476	2 496	2 457	2 500		336	332	347	312	354		2 146	2 144	2 149	2 145	2 146		
44	2 498	2 647	2 371	2 457	2 518		355	391	353	322	352		2 144	2 256	2 018	2 135	2 166		
45	2 545	2 562	2 547	2 508	2 562		348	344	326	361	362		2 197	2 218	2 221	2 147	2 200		
46	2 572	2 688	2 538	2 417	2 645		339	365	312	323	356		2 233	2 323	2 226	2 094	2 289		
47	2 599	2 651	2 527	2 596	2 622		349	365	335	345	350		2 250	2 286	2 192	2 251	2 272		
48	2 581	2 603	2 510	2 541	2 669		345	363	329	353	336		2 236	2 240	2 181	2 188	2 333		
49	2 642	2 682	2 528	2 578	2 778		354	369	327	340	380		2 288	2 313	2 201	2 238	2 398		
50	2 729	2 797	2 679	2 669	2 771		356	386	352	346	341		2 373	2 411	2 327	2 323	2 430		
51	2 750	2 881	2 569	2 756	2 793		358	378	352	370	331		2 392	2 503	2 217	2 386	2 462		
52	2 724	3 060	2 643	2 541	2 650		339	369	364	320	304		2 384	2 691	2 279	2 221	2 346		
53																			
<b>Insgesamt</b>	<b>132 690</b>	<b>128 917</b>	<b>133 487</b>	<b>134 417</b>	<b>133 940</b>		<b>18 453</b>	<b>18 674</b>	<b>18 510</b>	<b>18 503</b>	<b>18 124</b>		<b>114 238</b>	<b>110 243</b>	<b>114 977</b>	<b>115 914</b>	<b>115 816</b>		

Bei den Ergebnissen für das Jahr 2020 handelt es sich um vorläufige Werte. Endgültige Werte liegen erst nach Abschluss des Berichtsjahres 2020 vor.

Kalenderwochen sind im Hinblick auf Kalenderjahre nicht immer trennscharf, da sich die Kalenderwochen 1, 52 und 53 teilweise über zwei Kalenderjahre erstrecken. Die Summe der Ereignisse über die Kalenderwochen eines Jahres ist daher nicht identisch zur Summe der Ereignisse über die Kalendermonate eines Jahres.

Abb. 2.1

**Sterbefälle in Bayern nach Kalenderwochen - Jahre 2016 bis 2020**

absolute Zahlen

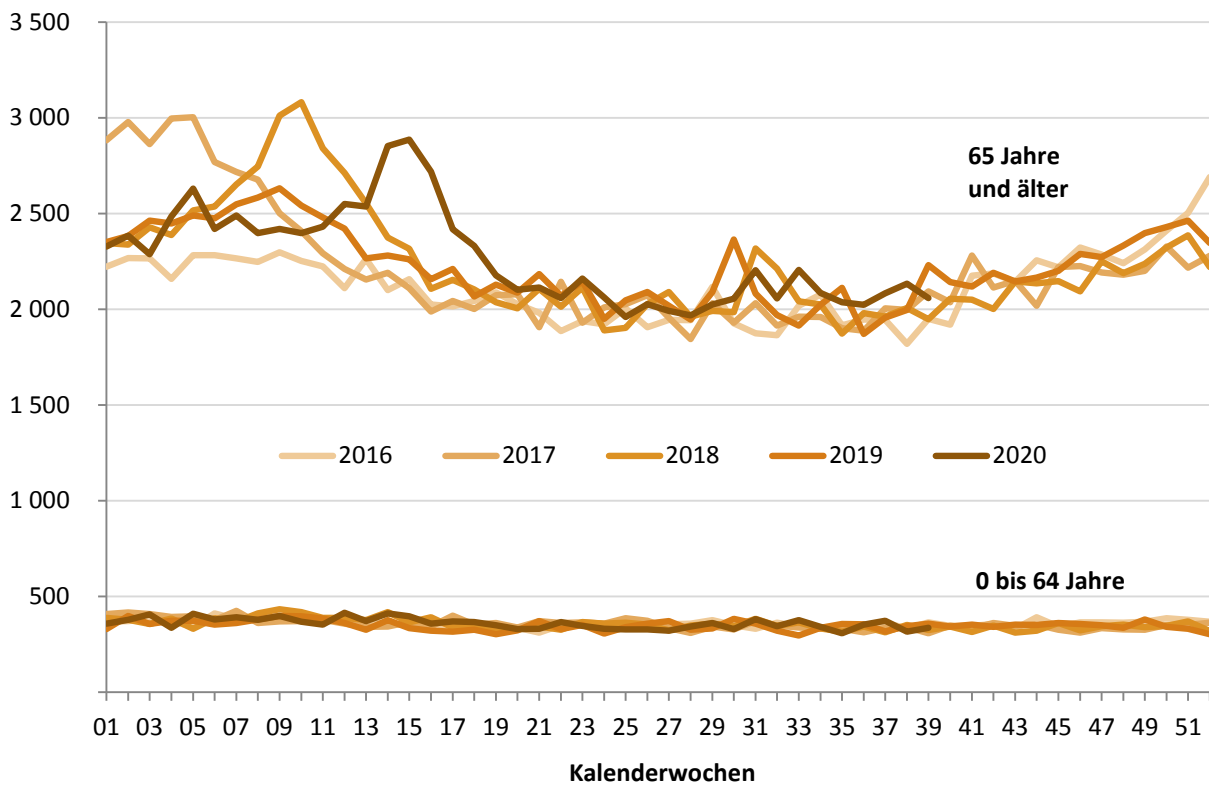
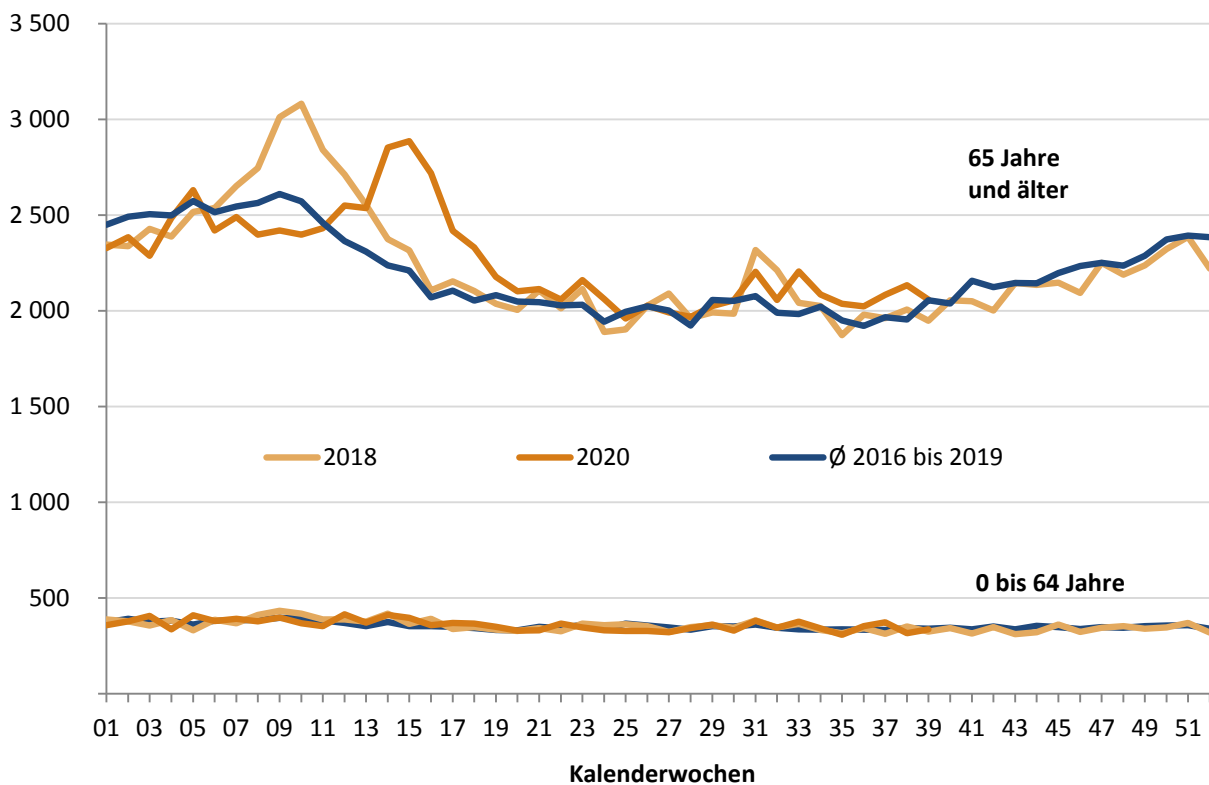


Abb. 2.2

**Sterbefälle in Bayern nach Kalenderwochen - Jahre 2018, 2020 und Ø 2016 bis 2019**

absolute Zahlen



Tab. 2.2

## Sterbefälle in den kreisfreien Städten und Landkreisen Bayerns - 2016 bis 2020, Monate

Kreisfreie Städte, Landkreise und Regierungsbezirke	Jahr	Januar	Februar	März	April	Mai	Juni	Juli	August	September	Oktober	November	Dezember	Insgesamt
Krfr. St Ingolstadt	2016	102	106	116	126	113	112	106	82	102	84	104	117	1 270
	2017	155	124	114	96	103	73	98	89	87	102	100	111	1 252
	2018	115	107	139	113	103	90	93	98	88	107	105	104	1 262
	2019	115	120	103	103	101	96	122	85	92	110	97	121	1 265
	2020	118	103	127	159	110	98	75	100	97				
München, Landeshauptstadt	2016	964	904	930	889	872	803	840	882	804	935	956	1 097	10 876
	2017	1 253	1 030	1 003	897	923	850	873	860	824	945	868	1 017	11 343
	2018	1 043	973	1 155	872	900	823	888	915	851	939	848	957	11 164
	2019	1 020	949	1 024	902	948	908	939	896	870	901	972	1 019	11 348
	2020	1 034	1 012	1 005	1 091	944	869	932	917	855				
Krfr. St Rosenheim	2016	52	41	48	42	48	46	46	35	47	33	44	56	538
	2017	74	54	45	45	52	61	50	46	62	42	48	46	625
	2018	50	66	66	44	55	40	40	37	39	36	38	65	576
	2019	43	46	67	42	49	52	53	53	51	53	54	56	619
	2020	48	53	57	58	42	44	39	53	40				
Lkr Altötting	2016	108	93	85	77	100	91	85	90	83	96	98	121	1 127
	2017	133	114	116	103	77	93	111	87	101	104	99	94	1 232
	2018	106	90	109	107	84	89	86	115	92	101	102	105	1 186
	2019	139	122	116	95	113	85	94	97	111	122	103	117	1 314
	2020	120	117	150	130	121	87	107	90	113				
Lkr Berchtesgadener Land	2016	108	103	113	110	93	95	101	100	96	104	80	105	1 208
	2017	146	113	101	86	86	87	81	93	80	97	97	93	1 160
	2018	106	111	104	93	82	79	105	86	98	90	89	115	1 158
	2019	109	95	89	74	103	91	102	83	85	92	93	96	1 112
	2020	102	112	111	119	82	99	105	94	96				
Lkr Bad Tölz-Wolfratshausen	2016	111	146	97	74	111	114	101	88	85	134	96	129	1 286
	2017	114	104	112	82	96	103	107	94	97	115	101	96	1 221
	2018	126	112	133	93	91	99	96	103	94	107	103	103	1 260
	2019	112	105	114	105	107	85	87	117	111	104	111	123	1 281
	2020	120	122	102	114	94	117	99	99	123				
Lkr Dachau	2016	121	102	126	93	92	96	108	117	108	113	128	128	1 332
	2017	138	130	104	100	122	88	90	114	113	120	109	127	1 355
	2018	152	155	144	115	114	86	98	104	102	113	117	122	1 422
	2019	130	110	143	114	113	104	115	97	99	102	120	124	1 371
	2020	138	113	127	154	95	117	122	122	106				
Lkr Ebersberg	2016	102	86	117	99	97	79	95	96	86	90	100	121	1 168
	2017	144	121	96	89	96	77	94	74	80	95	101	118	1 185
	2018	97	117	125	94	101	85	88	106	87	103	119	108	1 230
	2019	127	99	124	115	93	94	101	82	90	109	86	142	1 262
	2020	124	128	107	108	93	89	88	104	88				
Lkr Eichstätt	2016	95	95	84	89	95	82	96	76	91	69	92	128	1 092
	2017	134	114	96	104	80	82	72	71	77	89	77	106	1 102
	2018	112	112	119	104	87	83	94	100	98	80	94	89	1 172
	2019	109	97	89	93	93	90	81	80	86	94	85	124	1 121
	2020	94	100	108	106	84	89	93	88	95				
Lkr Erding	2016	105	88	67	78	98	76	111	95	83	99	105	104	1 109
	2017	99	107	105	99	107	100	86	79	79	77	70	101	1 109
	2018	84	102	138	98	84	86	78	74	91	101	84	113	1 133
	2019	124	93	113	105	97	90	89	90	87	90	113	98	1 189
	2020	87	99	107	103	99	92	84	103	71				
Lkr Freising	2016	135	121	116	104	103	104	95	124	108	102	108	127	1 347
	2017	161	113	137	96	119	107	107	121	114	99	120	118	1 412
	2018	111	121	149	104	109	96	89	118	103	95	132	116	1 343
	2019	138	133	116	107	111	103	105	128	112	117	116	140	1 426
	2020	101	117	134	132	118	84	115	90	116				
Lkr Fürstenfeldbruck	2016	167	170	176	150	133	150	175	160	150	175	179	213	1 998
	2017	248	199	157	188	135	150	155	157	168	163	184	174	2 078
	2018	177	212	227	177	161	179	162	166	135	148	176	160	2 080
	2019	176	162	169	156	161	155	162	142	169	174	177	191	1 994
	2020	174	162	212	204	195	167	153	176	136				
Lkr Garmisch- Partenkirchen	2016	92	105	96	96	75	73	95	75	78	87	87	95	1 054
	2017	129	93	81	87	94	95	78	90	62	83	86	78	1 056
	2018	108	98	112	100	71	79	81	81	81	83	84	101	1 079
	2019	101	75	102	78	75	63	95	77	77	75	97	76	991
	2020	102	97	98	98	90	78	73	89	87				

Bei den Ergebnissen für das Jahr 2020 handelt es sich um vorläufige Werte. Endgültige Werte liegen erst nach Abschluss des Berichtsjahres 2020 vor.

Noch Tab. 2.2

**Sterbefälle in den kreisfreien Städten und Landkreisen Bayerns - 2016 bis 2020, Monate**

Kreisfreie Städte, Landkreise und Regierungsbezirke	Jahr	Januar	Februar	März	April	Mai	Juni	Juli	August	September	Oktober	November	Dezember	Insgesamt
Lkr Landsberg am Lech	2016	102	96	101	69	71	88	90	83	72	92	88	106	1 058
	2017	119	81	90	78	80	84	82	92	76	77	82	98	1 039
	2018	94	83	123	77	69	77	90	79	63	79	92	93	1 019
	2019	91	103	110	97	103	76	97	83	84	83	95	102	1 124
	2020	111	85	106	63	72	81	81	83	70				
Lkr Miesbach	2016	77	99	85	68	82	72	81	72	76	92	83	109	996
	2017	124	97	91	78	83	93	80	62	76	74	83	95	1 036
	2018	91	99	101	86	83	79	81	96	83	92	88	106	1 085
	2019	124	100	105	87	86	77	88	80	73	79	87	107	1 093
	2020	106	109	99	94	103	88	75	75	87				
Lkr Mühldorf a.Inn	2016	104	95	117	114	93	104	96	106	87	122	130	141	1 309
	2017	157	108	109	102	90	117	96	96	102	118	107	111	1 313
	2018	143	120	132	111	110	112	110	116	77	103	91	113	1 338
	2019	111	109	119	95	105	102	119	94	78	103	115	127	1 277
	2020	113	146	128	138	120	85	96	108	113				
Lkr München	2016	261	252	259	224	269	239	247	222	250	236	257	309	3 025
	2017	341	295	257	240	207	246	261	235	220	231	247	275	3 055
	2018	254	301	312	266	275	227	250	249	220	259	253	242	3 108
	2019	295	272	296	244	232	239	259	244	269	241	257	287	3 135
	2020	285	260	319	317	247	230	260	264	241				
Lkr Neuburg- Schrobenhausen	2016	86	72	84	75	67	81	77	66	53	82	78	96	917
	2017	122	72	91	80	76	73	57	71	67	78	72	64	923
	2018	102	78	99	66	79	74	83	80	61	65	77	80	944
	2019	94	92	94	73	74	77	68	62	71	88	76	81	950
	2020	89	86	105	107	75	83	76	70	78				
Lkr Pfaffenhofen a.d.Ilm	2016	109	89	103	90	67	79	104	72	81	90	87	100	1 071
	2017	146	129	119	77	88	88	73	81	92	86	112	88	1 179
	2018	107	97	131	112	95	88	89	90	77	99	92	90	1 167
	2019	121	95	110	105	97	97	107	111	96	123	112	104	1 278
	2020	106	73	106	123	94	102	108	104	88				
Lkr Rosenheim	2016	225	222	221	217	190	195	213	207	196	207	210	271	2 574
	2017	305	255	224	206	243	222	199	202	192	251	218	217	2 734
	2018	247	280	249	206	198	203	197	203	200	209	210	236	2 638
	2019	248	215	278	197	213	205	216	215	207	233	249	251	2 727
	2020	250	242	300	384	211	210	197	211	213				
Lkr Starnberg	2016	110	93	104	120	102	96	103	113	110	116	92	138	1 297
	2017	142	116	116	104	108	111	88	112	92	107	109	102	1 307
	2018	133	98	139	110	91	110	106	100	84	116	111	104	1 302
	2019	111	116	140	112	107	104	114	97	106	107	105	120	1 339
	2020	135	102	113	131	110	99	83	99	99				
Lkr Traunstein	2016	156	166	160	153	147	148	152	144	152	170	174	173	1 895
	2017	228	166	166	147	131	164	159	152	146	177	175	168	1 979
	2018	184	199	191	163	170	154	153	144	165	145	157	178	2 003
	2019	173	149	198	171	154	156	169	154	145	161	178	170	1 978
	2020	192	191	152	249	170	146	157	147	151				
Lkr Weilheim- Schongau	2016	111	113	123	103	104	91	105	105	96	106	123	131	1 311
	2017	194	146	107	95	107	108	95	99	93	118	110	138	1 410
	2018	123	109	145	126	117	108	110	114	85	95	108	127	1 367
	2019	134	119	132	119	109	103	105	110	119	115	118	115	1 398
	2020	137	131	120	108	89	126	116	111	125				
<b>RegBez Oberbayern</b>	<b>2016</b>	<b>3 603</b>	<b>3 457</b>	<b>3 528</b>	<b>3 260</b>	<b>3 222</b>	<b>3 114</b>	<b>3 322</b>	<b>3 210</b>	<b>3 094</b>	<b>3 434</b>	<b>3 499</b>	<b>4 115</b>	<b>40 858</b>
<b>2017</b>	<b>4 806</b>	<b>3 881</b>	<b>3 637</b>	<b>3 279</b>	<b>3 303</b>	<b>3 272</b>	<b>3 192</b>	<b>3 177</b>	<b>3 100</b>	<b>3 448</b>	<b>3 375</b>	<b>3 635</b>	<b>42 105</b>	
<b>2018</b>	<b>3 865</b>	<b>3 840</b>	<b>4 342</b>	<b>3 437</b>	<b>3 329</b>	<b>3 146</b>	<b>3 267</b>	<b>3 374</b>	<b>3 074</b>	<b>3 365</b>	<b>3 370</b>	<b>3 627</b>	<b>42 036</b>	
<b>2019</b>	<b>3 945</b>	<b>3 576</b>	<b>3 951</b>	<b>3 389</b>	<b>3 444</b>	<b>3 252</b>	<b>3 487</b>	<b>3 277</b>	<b>3 288</b>	<b>3 476</b>	<b>3 616</b>	<b>3 891</b>	<b>42 592</b>	
<b>2020</b>	<b>3 886</b>	<b>3 760</b>	<b>3 993</b>	<b>4 290</b>	<b>3 458</b>	<b>3 280</b>	<b>3 334</b>	<b>3 397</b>	<b>3 288</b>					
Krfr. St Landshut	2016	70	71	68	66	64	56	55	62	47	60	89	72	780
	2017	104	87	79	76	53	65	52	64	60	72	72	66	850
	2018	68	77	81	79	78	61	61	69	60	65	57	77	833
	2019	65	76	85	61	74	50	61	51	60	63	78	53	777
	2020	97	69	68	74	66	62	72	62	69				
Krfr. St Passau	2016	48	45	44	36	59	40	41	48	60	48	60	61	590
	2017	75	45	59	52	53	33	50	50	48	38	60	55	618
	2018	53	44	61	57	38	52	44	45	42	49	34	59	578
	2019	48	59	59	68	44	38	47	38	54	56	53	47	611
	2020	49	45	50	75	58	49	37	43	49				

Bei den Ergebnissen für das Jahr 2020 handelt es sich um vorläufige Werte. Endgültige Werte liegen erst nach Abschluss des Berichtsjahres 2020 vor.

Noch Tab. 2.2

**Sterbefälle in den kreisfreien Städten und Landkreisen Bayerns - 2016 bis 2020, Monate**

Kreisfreie Städte, Landkreise und Regierungsbezirke	Jahr	Januar	Februar	März	April	Mai	Juni	Juli	August	September	Oktober	November	Dezember	Insgesamt
Krfr. St. Straubing	2016	52	34	65	40	44	56	42	42	49	44	55	53	576
	2017	53	53	51	56	47	47	56	52	44	42	50	51	602
	2018	54	62	61	62	54	51	40	50	46	44	44	51	619
	2019	56	42	41	50	55	42	45	47	47	52	58	51	586
	2020	55	64	46	83	52	40	35	48	49				
Lkr Deggendorf	2016	115	104	110	97	118	103	96	85	116	129	113	124	1 310
	2017	149	134	101	113	118	101	109	86	104	104	122	114	1 355
	2018	102	112	167	116	104	96	99	106	105	98	97	105	1 307
	2019	126	130	112	111	94	92	100	97	121	86	97	98	1 264
	2020	119	114	122	123	113	96	110	105	134				
Lkr Freyung- Grafenau	2016	66	65	110	81	85	72	88	67	64	71	88	95	952
	2017	117	81	96	70	58	66	55	73	69	68	66	76	895
	2018	96	90	112	79	63	76	80	67	68	82	78	82	973
	2019	90	84	78	88	78	63	68	71	65	77	65	92	919
	2020	102	89	87	87	79	69	69	76	72				
Lkr Kelheim	2016	100	83	124	98	95	101	86	93	84	108	102	98	1 172
	2017	116	111	108	98	82	93	86	104	97	100	85	101	1 181
	2018	92	88	119	95	87	89	68	92	71	96	113	103	1 113
	2019	119	88	110	106	85	87	87	89	76	112	117	109	1 185
	2020	108	94	131	132	111	81	99	83	105				
Lkr Landshut	2016	119	128	113	112	116	103	103	114	120	118	111	118	1 375
	2017	152	140	122	103	123	116	96	134	103	116	116	149	1 470
	2018	120	118	162	104	107	99	97	108	106	126	113	121	1 381
	2019	141	123	126	114	119	99	117	107	102	115	144	148	1 455
	2020	133	120	130	130	103	101	142	119	122				
Lkr Passau	2016	183	156	179	157	164	149	177	141	173	177	185	188	2 029
	2017	247	212	191	161	180	154	161	158	170	154	172	189	2 149
	2018	195	181	227	166	169	151	165	171	160	170	167	164	2 086
	2019	202	186	221	190	164	180	177	160	175	173	182	194	2 204
	2020	195	201	192	197	166	164	155	167	169				
Lkr Regen	2016	70	87	83	85	82	73	83	71	55	74	70	77	910
	2017	98	89	97	88	62	63	62	77	79	75	68	94	952
	2018	78	77	127	79	87	67	74	68	65	79	82	87	970
	2019	64	90	101	77	78	56	64	80	69	76	104	84	943
	2020	57	75	89	95	76	61	95	79	74				
Lkr Rottal-Inn	2016	119	138	109	102	121	107	102	100	102	112	99	123	1 334
	2017	160	146	136	98	117	110	93	98	99	131	116	107	1 411
	2018	146	129	164	122	103	102	98	120	99	134	111	129	1 457
	2019	116	114	121	113	102	110	117	118	88	144	125	140	1 408
	2020	151	129	159	169	133	113	118	121	131				
Lkr Straubing- Bogen	2016	83	69	91	82	91	84	68	81	77	94	96	82	998
	2017	103	89	88	74	76	75	76	81	71	74	80	90	977
	2018	77	71	116	98	74	79	81	83	61	77	76	89	982
	2019	106	76	109	86	66	65	78	86	70	87	80	93	1 002
	2020	98	79	105	92	86	70	69	74	75				
Lkr Dingolfing- Landau	2016	70	70	77	78	66	65	72	88	72	73	73	95	899
	2017	106	81	85	69	69	62	65	59	70	82	70	88	906
	2018	77	72	144	88	86	69	81	71	74	78	64	97	1 001
	2019	87	78	82	86	60	67	75	68	78	78	82	95	936
	2020	93	77	90	78	96	62	84	74	71				
<b>RegBez Niederbayern</b>	<b>2016</b>	<b>1 095</b>	<b>1 050</b>	<b>1 173</b>	<b>1 034</b>	<b>1 105</b>	<b>1 009</b>	<b>1 013</b>	<b>992</b>	<b>1 019</b>	<b>1 108</b>	<b>1 141</b>	<b>1 186</b>	<b>12 925</b>
<b>2017</b>	<b>1 480</b>	<b>1 268</b>	<b>1 213</b>	<b>1 058</b>	<b>1 038</b>	<b>985</b>	<b>961</b>	<b>1 036</b>	<b>1 014</b>	<b>1 056</b>	<b>1 077</b>	<b>1 180</b>	<b>13 366</b>	
<b>2018</b>	<b>1 158</b>	<b>1 121</b>	<b>1 541</b>	<b>1 145</b>	<b>1 050</b>	<b>992</b>	<b>988</b>	<b>1 050</b>	<b>957</b>	<b>1 098</b>	<b>1 036</b>	<b>1 164</b>	<b>13 300</b>	
<b>2019</b>	<b>1 220</b>	<b>1 146</b>	<b>1 245</b>	<b>1 150</b>	<b>1 019</b>	<b>949</b>	<b>1 036</b>	<b>1 012</b>	<b>1 005</b>	<b>1 119</b>	<b>1 185</b>	<b>1 204</b>	<b>13 290</b>	
<b>2020</b>	<b>1 257</b>	<b>1 156</b>	<b>1 269</b>	<b>1 335</b>	<b>1 139</b>	<b>968</b>	<b>1 085</b>	<b>1 051</b>	<b>1 120</b>					
Krfr. St Amberg	2016	52	45	56	49	48	41	38	37	38	45	54	36	539
	2017	60	53	49	45	38	45	52	34	43	43	31	47	540
	2018	51	45	76	68	43	40	49	45	47	45	44	62	615
	2019	53	67	58	46	43	45	41	53	39	38	58	56	597
	2020	67	37	54	45	40	39	43	48	37				
Krfr. St Regensburg	2016	119	107	146	91	108	92	93	115	95	113	126	135	1 340
	2017	127	121	122	107	108	125	107	117	111	125	120	103	1 393
	2018	128	112	165	142	113	96	125	124	89	111	123	154	1 482
	2019	122	116	118	102	120	105	132	101	135	107	99	141	1 398
	2020	138	146	125	122	97	109	117	89	118				

Bei den Ergebnissen für das Jahr 2020 handelt es sich um vorläufige Werte. Endgültige Werte liegen erst nach Abschluss des Berichtsjahres 2020 vor.



Noch Tab. 2.2

**Sterbefälle in den kreisfreien Städten und Landkreisen Bayerns - 2016 bis 2020, Monate**

Kreisfreie Städte, Landkreise und Regierungsbezirke	Jahr	Januar	Februar	März	April	Mai	Juni	Juli	August	September	Oktober	November	Dezember	Insgesamt
Krfr. St Weiden i.d.OPf.	2016	42	51	55	47	49	47	32	46	38	47	38	42	534
	2017	48	47	36	43	34	31	35	46	34	30	50	44	478
	2018	53	47	61	48	46	65	44	39	42	44	39	44	572
	2019	43	44	55	52	45	38	57	41	46	46	58	48	573
	2020	55	44	57	67	60	44	34	42	48				
Lkr Amberg- Sulzbach	2016	125	95	97	116	98	75	98	89	80	101	105	108	1 187
	2017	129	135	120	73	100	95	93	87	94	106	90	100	1 222
	2018	115	116	142	95	97	96	90	105	84	89	105	103	1 237
	2019	108	103	105	93	94	74	99	88	92	99	106	114	1 175
	2020	112	98	122	150	103	84	96	115	77				
Lkr Cham	2016	141	127	107	124	120	119	102	101	98	117	132	129	1 417
	2017	194	149	149	112	116	105	99	91	112	128	134	121	1 510
	2018	142	140	153	143	120	116	114	121	99	113	117	131	1 509
	2019	140	143	145	111	92	116	118	130	110	106	121	128	1 460
	2020	140	130	153	126	132	116	109	106	117				
Lkr Neumarkt i.d.OPf.	2016	119	108	98	99	96	99	96	117	89	109	111	122	1 263
	2017	141	123	123	100	111	106	103	114	116	109	112	112	1 370
	2018	104	124	146	117	102	95	108	109	89	86	128	105	1 313
	2019	125	132	121	98	116	86	114	106	90	116	114	114	1 332
	2020	120	127	125	140	99	98	110	108	124				
Lkr Neustadt a.d.Waldnaab	2016	90	73	106	90	85	82	78	77	85	80	100	93	1 039
	2017	130	98	109	100	87	85	86	85	75	87	86	82	1 110
	2018	109	114	120	98	99	83	83	95	82	89	93	106	1 171
	2019	91	88	101	84	77	96	86	83	78	85	90	100	1 059
	2020	107	84	116	149	93	73	91	93	97				
Lkr Regensburg	2016	171	148	159	138	148	126	153	125	150	149	147	168	1 782
	2017	218	165	181	147	111	135	145	132	133	167	138	136	1 808
	2018	165	160	213	148	148	119	142	146	140	162	154	154	1 851
	2019	174	160	169	149	138	147	143	143	145	148	149	160	1 825
	2020	172	162	173	161	136	150	140	144	163				
Lkr Schwandorf	2016	156	135	137	141	148	108	151	132	111	144	130	150	1 643
	2017	169	159	140	113	112	106	125	113	121	121	130	128	1 537
	2018	143	155	168	148	121	119	145	130	135	134	117	160	1 675
	2019	176	149	148	124	147	118	117	120	120	132	157	146	1 654
	2020	174	151	154	131	135	135	142	138	137				
Lkr Tirschenreuth	2016	99	91	86	76	93	92	75	87	69	85	89	90	1 032
	2017	96	103	97	66	83	63	82	78	69	75	81	84	977
	2018	111	109	107	80	72	79	85	89	67	61	73	84	1 017
	2019	103	89	87	76	91	78	90	76	68	71	85	106	1 020
	2020	85	77	146	175	81	85	73	80	71				
<b>RegBez Oberpfalz</b>	<b>2016</b>	<b>1 114</b>	<b>980</b>	<b>1 047</b>	<b>971</b>	<b>993</b>	<b>881</b>	<b>916</b>	<b>926</b>	<b>853</b>	<b>990</b>	<b>1 032</b>	<b>1 073</b>	<b>11 776</b>
	<b>2017</b>	<b>1 312</b>	<b>1 153</b>	<b>1 126</b>	<b>906</b>	<b>900</b>	<b>896</b>	<b>927</b>	<b>897</b>	<b>908</b>	<b>991</b>	<b>972</b>	<b>957</b>	<b>11 945</b>
	<b>2018</b>	<b>1 121</b>	<b>1 122</b>	<b>1 351</b>	<b>1 087</b>	<b>961</b>	<b>908</b>	<b>985</b>	<b>1 003</b>	<b>874</b>	<b>934</b>	<b>993</b>	<b>1 103</b>	<b>12 442</b>
	<b>2019</b>	<b>1 135</b>	<b>1 091</b>	<b>1 107</b>	<b>935</b>	<b>963</b>	<b>903</b>	<b>997</b>	<b>941</b>	<b>923</b>	<b>948</b>	<b>1 037</b>	<b>1 113</b>	<b>12 093</b>
	<b>2020</b>	<b>1 170</b>	<b>1 056</b>	<b>1 225</b>	<b>1 266</b>	<b>976</b>	<b>933</b>	<b>955</b>	<b>963</b>	<b>989</b>				
Krfr. St Bamberg	2016	68	69	85	70	73	76	68	55	47	89	74	90	864
	2017	87	80	106	66	61	56	61	67	72	55	72	63	846
	2018	66	89	97	64	63	59	66	72	62	80	53	71	842
	2019	77	68	69	64	72	68	65	62	68	73	55	93	834
	2020	77	58	74	76	77	75	49	77	47				
Krfr. St Bayreuth	2016	83	57	68	83	78	60	63	70	66	49	74	75	826
	2017	78	75	70	75	61	71	55	70	53	76	71	71	826
	2018	84	72	105	69	74	73	93	69	59	64	75	53	890
	2019	77	76	76	76	84	69	76	76	60	52	71	98	891
	2020	78	88	83	80	75	79	69	77	70				
Krfr. St Coburg	2016	60	51	55	42	49	36	32	47	38	42	36	37	525
	2017	56	54	72	44	43	40	51	33	31	37	42	49	552
	2018	54	43	58	35	43	40	37	46	44	39	45	48	532
	2019	47	49	51	50	30	44	46	48	47	32	39	50	533
	2020	47	44	52	50	48	33	51	51	36				
Krfr. St Hof	2016	68	62	52	50	54	55	33	47	36	52	58	54	621
	2017	57	61	58	48	52	50	47	54	50	64	65	64	670
	2018	70	60	77	62	44	36	58	49	60	53	57	73	699
	2019	63	65	55	50	32	49	45	54	50	42	54	53	612
	2020	53	55	72	71	65	42	57	46	59				

Bei den Ergebnissen für das Jahr 2020 handelt es sich um vorläufige Werte. Endgültige Werte liegen erst nach Abschluss des Berichtsjahres 2020 vor.

Noch Tab. 2.2

**Sterbefälle in den kreisfreien Städten und Landkreisen Bayerns - 2016 bis 2020, Monate**

Kreisfreie Städte, Landkreise und Regierungsbezirke	Jahr	Januar	Februar	März	April	Mai	Juni	Juli	August	September	Oktober	November	Dezember	Insgesamt
Lkr Bamberg	2016	111	138	132	111	115	116	110	105	107	128	125	159	1 457
	2017	168	152	144	114	121	120	123	111	88	145	126	151	1 563
	2018	131	124	146	133	120	122	133	151	134	110	125	134	1 563
	2019	154	130	154	127	125	127	127	121	108	134	113	151	1 571
	2020	143	128	141	163	121	108	117	114	119				
Lkr Bayreuth	2016	98	98	128	110	116	78	109	98	83	103	111	120	1 252
	2017	134	97	114	109	96	108	96	92	89	119	100	93	1 247
	2018	84	128	138	119	96	98	90	85	97	106	108	108	1 257
	2019	94	98	103	91	102	85	96	103	100	89	126	118	1 205
	2020	133	117	141	121	98	111	95	105	101				
Lkr Coburg	2016	100	108	94	83	85	82	93	87	90	95	83	102	1 102
	2017	116	123	104	72	93	73	84	82	69	95	101	92	1 104
	2018	79	106	101	82	90	78	99	87	87	93	85	95	1 082
	2019	77	98	84	97	79	97	93	75	69	106	72	105	1 052
	2020	103	107	106	108	107	91	99	89	97				
Lkr Forchheim	2016	107	96	107	89	80	75	86	97	77	92	103	92	1 101
	2017	115	111	85	105	84	107	86	94	79	95	107	97	1 165
	2018	98	104	147	97	103	92	82	115	103	88	94	85	1 208
	2019	98	109	88	104	93	102	103	92	99	85	81	97	1 151
	2020	109	94	115	87	77	100	86	108	89				
Lkr Hof	2016	110	115	117	113	116	109	107	101	106	94	112	142	1 342
	2017	156	140	114	121	119	128	103	88	123	141	107	127	1 467
	2018	132	146	159	116	124	98	97	118	113	116	104	125	1 448
	2019	115	128	108	96	115	97	100	117	102	126	114	111	1 329
	2020	148	133	133	150	142	103	104	110	106				
Lkr Kronach	2016	75	80	85	66	68	70	89	72	63	69	78	94	909
	2017	101	104	94	69	62	60	52	76	67	60	68	77	890
	2018	81	84	110	75	70	60	75	57	57	70	76	89	904
	2019	87	80	79	62	69	78	83	68	63	69	78	76	892
	2020	99	64	61	86	73	70	59	65	63				
Lkr Kulmbach	2016	80	74	84	81	69	61	79	66	71	65	83	89	902
	2017	109	126	76	73	65	86	73	78	73	76	79	93	1 007
	2018	88	83	129	83	76	77	65	79	73	84	79	71	987
	2019	95	89	97	65	75	74	74	66	60	94	82	73	944
	2020	84	81	94	103	77	86	73	78	70				
Lkr Lichtenfels	2016	84	90	74	80	65	52	60	65	63	79	74	66	852
	2017	100	76	71	71	63	78	78	64	59	56	83	90	889
	2018	83	77	117	58	59	62	62	67	60	77	68	68	858
	2019	79	88	85	60	57	68	66	70	60	73	70	59	835
	2020	74	81	73	68	90	56	74	78	75				
Lkr Wunsiedel i.Fichtelgebirge	2016	97	82	123	81	90	88	87	75	71	111	93	105	1 103
	2017	136	135	89	79	97	97	100	73	105	82	86	98	1 177
	2018	105	129	123	77	91	83	81	102	95	81	81	110	1 158
	2019	98	93	92	109	96	89	109	92	82	80	90	123	1 153
	2020	93	108	135	139	85	96	86	83	103				
<b>RegBez Oberfranken</b>	<b>2016</b>	<b>1 141</b>	<b>1 120</b>	<b>1 204</b>	<b>1 059</b>	<b>1 058</b>	<b>958</b>	<b>1 016</b>	<b>985</b>	<b>918</b>	<b>1 068</b>	<b>1 104</b>	<b>1 225</b>	<b>12 856</b>
	<b>2017</b>	<b>1 413</b>	<b>1 334</b>	<b>1 197</b>	<b>1 046</b>	<b>1 017</b>	<b>1 074</b>	<b>1 009</b>	<b>982</b>	<b>958</b>	<b>1 101</b>	<b>1 107</b>	<b>1 165</b>	<b>13 403</b>
	<b>2018</b>	<b>1 155</b>	<b>1 245</b>	<b>1 507</b>	<b>1 070</b>	<b>1 053</b>	<b>978</b>	<b>1 038</b>	<b>1 097</b>	<b>1 044</b>	<b>1 061</b>	<b>1 050</b>	<b>1 130</b>	<b>13 428</b>
	<b>2019</b>	<b>1 161</b>	<b>1 171</b>	<b>1 141</b>	<b>1 051</b>	<b>1 029</b>	<b>1 047</b>	<b>1 083</b>	<b>1 044</b>	<b>968</b>	<b>1 055</b>	<b>1 045</b>	<b>1 207</b>	<b>13 002</b>
	<b>2020</b>	<b>1 241</b>	<b>1 158</b>	<b>1 280</b>	<b>1 302</b>	<b>1 135</b>	<b>1 050</b>	<b>1 019</b>	<b>1 081</b>	<b>1 035</b>				
Krfr. St Ansbach	2016	43	42	42	37	37	42	45	35	29	40	46	53	491
	2017	63	58	44	47	41	42	39	46	38	38	44	46	546
	2018	45	57	55	52	32	34	45	38	40	49	47	41	535
	2019	49	39	51	41	41	47	55	39	38	43	44	49	536
	2020	51	52	49	57	36	29	49	34	43				
Krfr. St Erlangen	2016	93	96	94	87	79	97	85	91	83	89	105	101	1 100
	2017	126	98	86	89	113	75	67	87	80	95	92	106	1 114
	2018	105	96	123	78	98	90	111	94	77	69	97	89	1 127
	2019	107	81	92	91	85	88	100	78	86	93	99	93	1 093
	2020	119	84	104	87	86	89	85	77	89				
Krfr. St Fürth	2016	104	111	115	97	102	103	106	110	90	90	117	113	1 258
	2017	133	133	129	106	118	101	103	102	101	112	109	113	1 360
	2018	126	129	152	114	98	97	93	75	105	118	99	126	1 332
	2019	133	125	124	112	104	106	109	98	109	115	111	115	1 361
	2020	126	108	122	134	89	103	85	112	107				

Bei den Ergebnissen für das Jahr 2020 handelt es sich um vorläufige Werte. Endgültige Werte liegen erst nach Abschluss des Berichtsjahres 2020 vor.

Noch Tab. 2.2

**Sterbefälle in den kreisfreien Städten und Landkreisen Bayerns - 2016 bis 2020, Monate**

Kreisfreie Städte, Landkreise und Regierungsbezirke	Jahr	Januar	Februar	März	April	Mai	Juni	Juli	August	September	Oktober	November	Dezember	Insgesamt
Krfr. St Nürnberg	2016	461	487	524	499	472	449	468	413	411	437	492	537	5 650
	2017	600	548	487	423	468	455	456	473	388	495	489	475	5 757
	2018	543	495	570	487	444	439	411	484	402	436	451	450	5 612
	2019	558	477	533	495	465	454	500	448	413	511	474	521	5 849
	2020	483	510	536	465	464	442	459	487	408				
Krfr. St Schwabach	2016	35	39	47	25	34	28	32	37	37	37	35	46	432
	2017	45	46	44	26	39	26	40	46	34	33	42	36	457
	2018	48	44	44	44	37	38	45	37	44	32	46	41	500
	2019	42	57	43	28	35	39	41	37	38	37	40	39	476
	2020	38	33	54	54	38	37	48	40	37				
Lkr Ansbach	2016	153	164	165	164	154	161	145	147	156	157	184	181	1 931
	2017	224	214	205	164	176	162	136	149	147	163	169	190	2 099
	2018	185	192	193	164	200	159	167	175	147	150	145	186	2 063
	2019	190	199	184	181	166	144	167	170	160	159	159	184	2 063
	2020	196	203	201	209	166	143	162	152	156				
Lkr Erlangen- Höchststadt	2016	124	105	127	100	116	111	96	116	89	106	111	116	1 317
	2017	164	124	110	106	98	100	86	107	95	96	108	107	1 301
	2018	108	107	146	109	111	95	97	111	116	115	114	124	1 353
	2019	118	114	121	107	105	101	115	110	122	126	93	119	1 351
	2020	121	129	109	114	106	102	102	103	102				
Lkr Fürth	2016	101	88	99	113	85	113	94	99	83	94	99	128	1 196
	2017	129	115	131	111	102	98	92	94	103	122	91	116	1 304
	2018	124	120	129	99	116	104	86	108	95	107	106	112	1 306
	2019	118	94	112	122	91	99	116	103	91	119	105	137	1 307
	2020	127	104	116	164	88	91	95	120	108				
Lkr Nürnberger Land	2016	156	173	166	162	153	121	135	146	138	142	144	193	1 829
	2017	206	192	191	132	149	159	152	147	131	170	150	163	1 942
	2018	197	158	210	166	173	153	167	169	143	147	164	178	2 025
	2019	171	141	167	154	162	146	157	145	125	138	163	176	1 845
	2020	163	182	186	173	148	159	150	167	153				
Lkr Neustadt a.d.Aisch- Bad Windsheim	2016	88	97	119	88	83	87	94	83	71	87	98	100	1 095
	2017	107	115	106	90	89	89	102	95	68	93	104	99	1 157
	2018	105	124	113	101	72	104	83	90	80	84	76	93	1 125
	2019	98	98	107	69	84	97	87	106	89	89	90	98	1 112
	2020	106	76	102	93	99	94	92	99	93				
Lkr Roth	2016	111	112	117	92	103	123	110	93	94	121	105	138	1 319
	2017	137	121	95	91	92	102	97	113	103	98	105	124	1 278
	2018	125	128	143	112	105	98	109	108	97	107	110	127	1 369
	2019	105	122	126	111	107	104	108	116	97	120	116	125	1 357
	2020	118	106	112	127	110	106	121	101	106				
Lkr Weißenburg- Gunzenhausen	2016	90	90	98	82	85	70	81	84	83	87	92	99	1 041
	2017	115	88	106	105	110	76	92	94	66	102	99	88	1 141
	2018	93	115	120	98	96	77	75	109	74	95	79	100	1 131
	2019	113	95	111	111	91	76	94	72	83	89	97	102	1 134
	2020	101	92	110	100	71	87	95	87	82				
<b>RegBez Mittelfranken</b>	<b>2016</b>	<b>1 559</b>	<b>1 604</b>	<b>1 713</b>	<b>1 546</b>	<b>1 503</b>	<b>1 505</b>	<b>1 491</b>	<b>1 454</b>	<b>1 364</b>	<b>1 487</b>	<b>1 628</b>	<b>1 805</b>	<b>18 659</b>
	<b>2017</b>	<b>2 049</b>	<b>1 852</b>	<b>1 734</b>	<b>1 490</b>	<b>1 595</b>	<b>1 485</b>	<b>1 462</b>	<b>1 553</b>	<b>1 354</b>	<b>1 617</b>	<b>1 602</b>	<b>1 663</b>	<b>19 456</b>
	<b>2018</b>	<b>1 804</b>	<b>1 765</b>	<b>1 998</b>	<b>1 624</b>	<b>1 582</b>	<b>1 488</b>	<b>1 489</b>	<b>1 598</b>	<b>1 420</b>	<b>1 509</b>	<b>1 534</b>	<b>1 667</b>	<b>19 478</b>
	<b>2019</b>	<b>1 802</b>	<b>1 642</b>	<b>1 771</b>	<b>1 622</b>	<b>1 536</b>	<b>1 501</b>	<b>1 649</b>	<b>1 522</b>	<b>1 451</b>	<b>1 639</b>	<b>1 591</b>	<b>1 758</b>	<b>19 484</b>
	<b>2020</b>	<b>1 749</b>	<b>1 679</b>	<b>1 801</b>	<b>1 777</b>	<b>1 501</b>	<b>1 482</b>	<b>1 543</b>	<b>1 579</b>	<b>1 484</b>				
Krfr. St Aschaffenburg	2016	57	53	65	59	60	77	54	45	51	71	48	69	709
	2017	102	74	83	71	77	52	59	59	67	56	73	62	835
	2018	56	57	91	78	64	61	63	81	73	67	56	68	815
	2019	65	69	77	55	69	64	69	71	80	64	58	74	815
	2020	71	55	69	39	68	59	57	49	62				
Krfr. St Schweinfurt	2016	67	56	69	59	42	51	53	53	64	62	69	69	714
	2017	69	67	59	60	53	60	56	45	40	61	69	60	699
	2018	95	80	81	54	57	63	57	65	53	70	67	76	818
	2019	69	77	72	48	51	69	63	63	63	44	54	64	737
	2020	72	61	64	61	54	50	68	46	52				
Krfr. St Würzburg	2016	147	123	129	105	108	109	108	133	121	119	114	137	1 453
	2017	144	125	134	107	123	99	118	102	119	105	120	114	1 410
	2018	135	120	130	121	94	79	100	128	83	116	124	110	1 340
	2019	140	138	114	106	111	96	102	119	105	114	100	115	1 360
	2020	142	112	126	131	114	97	102	115	120				

Bei den Ergebnissen für das Jahr 2020 handelt es sich um vorläufige Werte. Endgültige Werte liegen erst nach Abschluss des Berichtsjahres 2020 vor.

Noch Tab. 2.2

**Sterbefälle in den kreisfreien Städten und Landkreisen Bayerns - 2016 bis 2020, Monate**

Kreisfreie Städte, Landkreise und Regierungsbezirke	Jahr	Januar	Februar	März	April	Mai	Juni	Juli	August	September	Oktober	November	Dezember	Insgesamt
Lkr Aschaffenburg	2016	174	158	140	129	123	132	148	142	131	156	138	171	1 742
	2017	181	176	143	121	176	151	133	127	127	120	151	146	1 752
	2018	166	179	223	149	141	143	156	170	120	147	154	142	1 890
	2019	175	170	170	158	134	145	145	139	120	175	135	146	1 812
	2020	158	147	176	166	160	157	141	159	147				
Lkr Bad Kissingen	2016	112	111	129	118	103	106	96	110	95	100	110	117	1 307
	2017	131	124	141	118	85	96	98	123	100	118	109	106	1 349
	2018	119	134	157	128	135	100	108	111	103	109	99	115	1 418
	2019	111	115	138	119	116	107	92	85	103	114	104	110	1 314
	2020	109	119	139	114	99	94	129	108	96				
Lkr Rhön-Grabfeld	2016	95	77	81	68	88	76	66	72	71	76	87	89	946
	2017	82	80	91	78	77	76	79	69	69	78	69	83	931
	2018	93	58	115	85	76	54	70	73	70	80	77	91	942
	2019	81	84	78	66	85	68	75	65	62	68	78	100	910
	2020	82	85	91	72	65	59	79	78	53				
Lkr Haßberge	2016	79	83	70	61	82	63	47	62	63	70	82	69	831
	2017	101	113	85	63	82	76	56	87	76	84	62	73	958
	2018	95	76	94	80	62	68	76	81	58	62	72	72	896
	2019	79	79	88	70	62	61	78	69	61	90	78	70	885
	2020	76	74	84	63	69	64	70	65	65				
Lkr Kitzingen	2016	102	74	84	96	82	65	67	64	69	90	74	97	964
	2017	121	92	88	81	74	78	80	63	75	88	61	79	980
	2018	97	69	127	83	70	71	92	87	86	71	84	88	1 025
	2019	85	67	85	84	73	80	77	71	80	65	76	103	946
	2020	100	82	94	91	92	75	78	94	76				
Lkr Miltenberg	2016	119	93	117	93	80	95	101	98	118	126	123	126	1 289
	2017	146	143	123	109	115	108	101	100	102	110	114	126	1 397
	2018	115	155	145	107	106	111	125	121	88	111	104	137	1 425
	2019	113	133	129	122	105	109	135	105	106	114	118	116	1 405
	2020	134	138	110	163	91	97	102	117	90				
Lkr Main-Spessart	2016	135	115	117	100	116	95	111	113	109	132	119	132	1 394
	2017	178	152	120	101	125	124	111	128	92	118	112	143	1 504
	2018	130	135	155	131	114	105	113	129	101	130	129	131	1 503
	2019	150	139	138	109	105	108	94	107	102	93	125	120	1 390
	2020	128	124	139	124	110	88	95	109	116				
Lkr Schweinfurt	2016	111	88	108	89	99	83	98	105	77	99	100	104	1 161
	2017	115	126	117	99	121	89	100	86	100	102	95	127	1 277
	2018	102	116	125	99	106	99	90	95	109	89	96	95	1 221
	2019	101	104	129	112	114	102	96	106	83	104	100	108	1 259
	2020	107	111	94	117	98	84	87	112	88				
Lkr Würzburg	2016	120	147	135	119	118	103	109	113	103	131	135	145	1 478
	2017	162	139	139	145	115	109	120	129	107	132	129	130	1 556
	2018	140	134	160	114	122	104	124	125	128	112	112	150	1 525
	2019	144	131	154	119	130	122	119	123	103	118	118	133	1 514
	2020	139	116	167	144	113	131	133	142	119				
<b>RegBez Unterfranken</b>	<b>2016</b>	<b>1 318</b>	<b>1 178</b>	<b>1 244</b>	<b>1 096</b>	<b>1 101</b>	<b>1 055</b>	<b>1 058</b>	<b>1 110</b>	<b>1 072</b>	<b>1 232</b>	<b>1 199</b>	<b>1 325</b>	<b>13 988</b>
	<b>2017</b>	<b>1 532</b>	<b>1 411</b>	<b>1 323</b>	<b>1 153</b>	<b>1 223</b>	<b>1 118</b>	<b>1 111</b>	<b>1 118</b>	<b>1 074</b>	<b>1 172</b>	<b>1 164</b>	<b>1 249</b>	<b>14 648</b>
	<b>2018</b>	<b>1 343</b>	<b>1 313</b>	<b>1 603</b>	<b>1 229</b>	<b>1 147</b>	<b>1 058</b>	<b>1 174</b>	<b>1 266</b>	<b>1 072</b>	<b>1 164</b>	<b>1 174</b>	<b>1 275</b>	<b>14 818</b>
	<b>2019</b>	<b>1 313</b>	<b>1 306</b>	<b>1 372</b>	<b>1 168</b>	<b>1 155</b>	<b>1 131</b>	<b>1 145</b>	<b>1 123</b>	<b>1 068</b>	<b>1 163</b>	<b>1 144</b>	<b>1 259</b>	<b>14 347</b>
	<b>2020</b>	<b>1 318</b>	<b>1 224</b>	<b>1 353</b>	<b>1 285</b>	<b>1 133</b>	<b>1 055</b>	<b>1 141</b>	<b>1 194</b>	<b>1 084</b>				
Kfr. St Augsburg	2016	262	259	263	244	255	221	233	235	212	253	272	274	2 983
	2017	314	262	253	252	239	224	224	236	221	251	260	237	2 973
	2018	268	284	309	227	263	229	269	245	215	255	270	263	3 097
	2019	281	276	316	265	256	229	239	233	228	265	264	298	3 150
	2020	281	253	274	273	271	212	269	260	231				
Kfr. St Kaufbeuren	2016	38	46	38	40	29	30	33	41	38	40	46	43	462
	2017	56	47	41	48	46	39	44	30	36	43	41	50	521
	2018	62	56	55	35	46	58	34	39	48	45	45	53	576
	2019	50	41	67	52	50	48	50	45	40	40	40	51	574
	2020	52	50	51	60	45	26	40	39	51				
Kfr. St Kempten (Allgäu)	2016	69	73	65	51	55	48	62	61	59	61	57	60	721
	2017	90	62	64	64	76	62	44	59	64	54	56	72	767
	2018	75	80	68	69	48	51	62	50	58	56	55	65	737
	2019	77	68	81	65	57	59	51	51	60	65	53	73	760
	2020	63	62	90	58	59	46	62	64	69				

Bei den Ergebnissen für das Jahr 2020 handelt es sich um vorläufige Werte. Endgültige Werte liegen erst nach Abschluss des Berichtsjahres 2020 vor.

Noch Tab. 2.2

**Sterbefälle in den kreisfreien Städten und Landkreisen Bayerns - 2016 bis 2020, Monate**

Kreisfreie Städte, Landkreise und Regierungsbezirke	Jahr	Januar	Februar	März	April	Mai	Juni	Juli	August	September	Oktober	November	Dezember	Insgesamt
Krfr. St Memmingen	2016	45	44	61	32	32	41	31	34	31	38	40	49	478
	2017	54	51	45	42	42	39	42	40	42	42	36	45	520
	2018	49	37	62	41	39	38	46	51	39	36	44	51	533
	2019	40	47	53	30	40	46	36	38	42	47	45	46	510
	2020	53	43	39	40	31	48	40	33	33				
Lkr Aichach- Friedberg	2016	108	115	108	94	100	108	76	86	80	113	130	110	1 228
	2017	163	104	100	91	98	88	86	92	80	87	84	107	1 180
	2018	100	113	144	113	103	86	87	101	94	104	89	96	1 230
	2019	125	114	109	105	127	104	96	95	88	106	96	95	1 260
	2020	131	125	134	130	84	85	82	87	69				
Lkr Augsburg	2016	213	214	214	175	187	161	184	202	179	199	201	253	2 382
	2017	303	211	207	176	207	176	198	194	206	196	187	184	2 445
	2018	237	233	243	201	204	168	197	179	181	191	201	222	2 457
	2019	225	185	208	204	203	200	190	175	176	220	192	230	2 408
	2020	220	216	209	217	211	193	172	194	181				
Lkr Dillingen a.d.Donau	2016	90	92	88	75	73	65	60	73	60	79	90	99	944
	2017	119	91	88	83	80	77	75	62	73	77	80	78	983
	2018	96	88	94	84	63	76	73	76	73	76	84	87	970
	2019	92	97	100	91	98	67	66	82	75	87	94	75	1 024
	2020	74	100	111	99	74	83	87	81	84				
Lkr Günzburg	2016	105	93	119	93	102	70	94	105	91	95	117	118	1 202
	2017	121	117	88	108	96	85	94	91	103	89	90	124	1 206
	2018	116	94	134	109	104	88	92	78	78	111	105	108	1 217
	2019	111	120	119	99	112	97	91	94	89	91	114	108	1 245
	2020	123	111	109	103	77	99	104	106	95				
Lkr Neu-Ulm	2016	138	120	149	137	131	126	141	122	131	115	118	135	1 563
	2017	176	135	133	131	121	127	121	120	133	134	122	134	1 587
	2018	157	140	190	179	146	144	128	118	123	128	138	135	1 726
	2019	141	170	159	139	129	126	133	126	101	155	159	175	1 713
	2020	171	152	158	177	142	130	127	132	142				
Lkr Lindau (Bodensee)	2016	76	61	70	78	77	60	74	77	56	72	77	111	889
	2017	94	85	83	88	78	63	61	57	58	76	83	97	923
	2018	83	76	90	85	63	63	83	63	61	69	77	89	902
	2019	76	89	95	91	76	74	83	59	56	85	46	65	895
	2020	84	77	97	77	78	71	61	77	68				
Lkr Ostallgäu	2016	106	123	128	116	107	107	105	104	93	132	136	126	1 383
	2017	165	118	115	106	85	98	116	108	112	116	104	137	1 380
	2018	145	123	144	114	92	94	99	108	98	104	111	121	1 353
	2019	128	112	154	133	138	100	113	108	115	135	107	128	1 471
	2020	118	131	128	158	122	92	121	100	94				
Lkr Unterallgäu	2016	132	115	114	116	109	100	142	116	101	113	140	136	1 434
	2017	174	143	127	131	108	114	116	122	114	128	140	126	1 543
	2018	123	124	175	125	130	97	113	146	115	121	112	147	1 528
	2019	165	125	163	112	123	124	125	102	101	111	136	123	1 510
	2020	159	134	135	140	131	108	114	123	122				
Lkr Donau-Ries	2016	117	84	120	94	104	105	112	118	95	118	107	124	1 298
	2017	142	131	120	111	114	99	108	112	100	100	99	118	1 354
	2018	121	161	141	110	104	109	117	107	75	112	121	125	1 403
	2019	119	119	127	126	98	107	102	110	116	111	94	109	1 338
	2020	135	120	132	146	105	98	110	111	114				
Lkr Oberallgäu	2016	133	137	145	126	114	100	132	120	112	127	144	133	1 523
	2017	176	142	154	109	129	125	103	114	135	138	127	145	1 597
	2018	160	150	177	129	128	103	139	127	114	108	109	134	1 578
	2019	130	155	161	126	137	126	121	140	137	140	150	124	1 647
	2020	137	133	147	139	131	123	137	141	128				
<b>RegBez Schwaben</b>	2016	<b>1 632</b>	<b>1 576</b>	<b>1 682</b>	<b>1 471</b>	<b>1 475</b>	<b>1 342</b>	<b>1 479</b>	<b>1 494</b>	<b>1 338</b>	<b>1 555</b>	<b>1 675</b>	<b>1 771</b>	<b>18 490</b>
	2017	<b>2 147</b>	<b>1 699</b>	<b>1 618</b>	<b>1 540</b>	<b>1 519</b>	<b>1 416</b>	<b>1 432</b>	<b>1 437</b>	<b>1 477</b>	<b>1 531</b>	<b>1 509</b>	<b>1 654</b>	<b>18 979</b>
	2018	<b>1 792</b>	<b>1 759</b>	<b>2 026</b>	<b>1 621</b>	<b>1 533</b>	<b>1 404</b>	<b>1 539</b>	<b>1 488</b>	<b>1 372</b>	<b>1 516</b>	<b>1 561</b>	<b>1 696</b>	<b>19 307</b>
	2019	<b>1 760</b>	<b>1 718</b>	<b>1 912</b>	<b>1 638</b>	<b>1 644</b>	<b>1 507</b>	<b>1 496</b>	<b>1 458</b>	<b>1 424</b>	<b>1 658</b>	<b>1 590</b>	<b>1 700</b>	<b>19 505</b>
	2020	<b>1 801</b>	<b>1 707</b>	<b>1 814</b>	<b>1 817</b>	<b>1 561</b>	<b>1 414</b>	<b>1 526</b>	<b>1 548</b>	<b>1 481</b>				
<b>Bayern</b>	2016	<b>11 462</b>	<b>10 965</b>	<b>11 591</b>	<b>10 437</b>	<b>10 457</b>	<b>9 864</b>	<b>10 295</b>	<b>10 171</b>	<b>9 658</b>	<b>10 874</b>	<b>11 278</b>	<b>12 500</b>	<b>129 552</b>
	2017	<b>14 739</b>	<b>12 598</b>	<b>11 848</b>	<b>10 472</b>	<b>10 595</b>	<b>10 246</b>	<b>10 094</b>	<b>10 200</b>	<b>9 885</b>	<b>10 916</b>	<b>10 806</b>	<b>11 503</b>	<b>133 902</b>
	2018	<b>12 238</b>	<b>12 165</b>	<b>14 368</b>	<b>11 213</b>	<b>10 655</b>	<b>9 974</b>	<b>10 480</b>	<b>10 876</b>	<b>9 813</b>	<b>10 647</b>	<b>10 718</b>	<b>11 662</b>	<b>134 809</b>
	2019	<b>12 336</b>	<b>11 650</b>	<b>12 499</b>	<b>10 953</b>	<b>10 790</b>	<b>10 290</b>	<b>10 893</b>	<b>10 377</b>	<b>10 127</b>	<b>11 058</b>	<b>11 208</b>	<b>12 132</b>	<b>134 313</b>
	2020	<b>12 422</b>	<b>11 740</b>	<b>12 735</b>	<b>13 072</b>	<b>10 903</b>	<b>10 182</b>	<b>10 603</b>	<b>10 813</b>	<b>10 481</b>				

Bei den Ergebnissen für das Jahr 2020 handelt es sich um vorläufige Werte. Endgültige Werte liegen erst nach Abschluss des Berichtsjahres 2020 vor.

Tab. 2.3

**Sterbefälle in den kreisfreien Städten und Landkreisen Bayerns - 2016 bis 2020, Monate**  
 im Alter von 65 Jahren oder älter

Kreisfreie Städte, Landkreise und Regierungsbezirke	Jahr	Januar	Februar	März	April	Mai	Juni	Juli	August	September	Oktober	November	Dezember	Insgesamt
Krfr. St Ingolstadt	2016	87	89	99	107	99	95	86	70	86	76	85	100	1 079
	2017	131	106	98	80	84	61	89	74	75	95	87	94	1 074
	2018	97	88	126	93	83	72	77	82	69	95	86	88	1 056
	2019	102	100	92	85	84	74	104	73	79	89	86	105	1 073
	2020	103	88	107	138	92	83	64	84	78				
München, Landeshauptstadt	2016	814	772	768	755	748	662	694	733	656	799	811	922	9 134
	2017	1 099	898	858	749	789	714	729	709	687	811	757	865	9 665
	2018	907	842	988	753	760	690	764	775	736	795	718	803	9 531
	2019	891	816	877	770	816	769	790	779	737	775	835	885	9 740
	2020	869	863	866	958	807	738	794	789	734				
Krfr. St Rosenheim	2016	42	32	38	37	41	33	40	29	37	27	34	46	436
	2017	61	48	42	40	42	50	45	40	53	32	44	43	540
	2018	45	51	53	34	48	34	34	31	33	30	31	52	476
	2019	37	36	58	34	40	41	49	44	44	43	39	47	512
	2020	38	44	52	54	34	33	29	42	34				
Lkr Altötting	2016	89	83	68	66	91	79	67	80	70	82	84	105	964
	2017	118	102	101	84	64	78	91	75	79	89	87	73	1 041
	2018	92	81	96	92	70	77	72	90	79	85	89	90	1 013
	2019	126	115	97	83	85	76	85	85	90	98	89	101	1 130
	2020	104	103	137	107	110	68	89	76	101				
Lkr Berchtesgadener Land	2016	88	90	97	95	80	76	87	82	81	90	69	98	1 033
	2017	130	99	90	78	74	76	66	83	71	84	87	78	1 016
	2018	93	100	96	85	78	68	93	77	85	84	79	100	1 038
	2019	101	90	80	69	89	77	81	77	77	82	77	82	982
	2020	91	102	104	108	73	87	92	86	85				
Lkr Bad Tölz-Wolfratshausen	2016	95	120	85	62	90	101	86	73	74	111	80	106	1 083
	2017	106	97	92	68	80	91	96	83	83	94	88	86	1 064
	2018	103	94	121	80	78	87	81	89	83	91	88	92	1 087
	2019	97	92	93	96	94	75	73	106	93	94	99	106	1 118
	2020	107	107	88	96	80	99	85	86	106				
Lkr Dachau	2016	106	89	105	74	81	81	88	100	92	96	113	115	1 140
	2017	120	110	87	88	102	77	76	95	103	104	92	106	1 160
	2018	128	128	128	101	101	73	85	89	84	101	103	105	1 226
	2019	121	102	127	99	98	86	94	80	78	93	101	114	1 193
	2020	115	96	107	138	84	100	104	99	84				
Lkr Ebersberg	2016	90	76	102	86	86	67	79	84	75	77	88	105	1 015
	2017	131	102	83	75	86	67	80	62	70	83	86	106	1 031
	2018	83	104	104	78	85	74	76	93	79	91	102	95	1 064
	2019	107	89	116	100	86	85	96	66	78	98	71	132	1 124
	2020	106	113	88	97	77	80	75	91	78				
Lkr Eichstätt	2016	84	77	72	78	82	70	86	59	77	59	79	114	937
	2017	120	104	82	90	70	70	63	59	65	75	69	86	953
	2018	93	97	109	86	72	76	82	91	79	73	85	71	1 014
	2019	93	88	77	77	82	74	71	69	64	87	74	104	960
	2020	82	87	92	94	72	84	76	71	80				
Lkr Erding	2016	91	70	62	67	81	66	94	77	65	80	89	96	938
	2017	87	87	83	86	87	84	70	63	63	55	66	81	912
	2018	72	91	122	84	70	73	64	63	80	84	67	85	955
	2019	100	79	104	89	87	77	79	74	72	80	100	82	1 023
	2020	73	83	95	88	77	80	72	86	62				
Lkr Freising	2016	111	96	94	86	88	86	79	101	97	84	90	107	1 119
	2017	142	103	112	82	96	85	88	97	96	79	103	101	1 184
	2018	93	108	130	83	92	78	71	99	80	84	111	102	1 131
	2019	118	108	106	93	93	84	86	112	100	96	93	121	1 210
	2020	81	93	117	117	98	73	98	79	93				
Lkr Fürstenfeldbruck	2016	145	143	155	126	117	122	144	136	131	160	159	189	1 727
	2017	221	171	140	174	122	132	140	137	139	144	166	159	1 845
	2018	158	189	198	149	136	153	137	139	115	130	155	143	1 802
	2019	151	150	151	138	141	134	141	114	146	154	159	165	1 744
	2020	147	142	189	185	171	147	138	153	121				
Lkr Garmisch- Partenkirchen	2016	82	96	88	86	66	63	75	69	67	80	75	85	932
	2017	123	77	70	70	72	89	68	77	54	73	75	69	917
	2018	100	91	98	83	58	68	71	68	70	75	76	93	951
	2019	90	69	91	73	71	55	85	70	67	65	86	69	891
	2020	90	86	84	87	76	70	68	80	79				

Bei den Ergebnissen für das Jahr 2020 handelt es sich um vorläufige Werte. Endgültige Werte liegen erst nach Abschluss des Berichtsjahrs 2020 vor.

Noch Tab. 2.3

**Sterbefälle in den kreisfreien Städten und Landkreisen Bayerns - 2016 bis 2020, Monate**  
im Alter von 65 Jahren oder älter

Kreisfreie Städte, Landkreise und Regierungsbezirke	Jahr	Januar	Februar	März	April	Mai	Juni	Juli	August	September	Oktober	November	Dezember	Insgesamt
Lkr Landsberg am Lech	2016	89	82	91	60	68	75	79	66	64	79	77	91	921
	2017	105	68	69	69	65	70	69	81	65	65	66	82	874
	2018	87	72	111	65	56	62	81	65	56	71	85	86	897
	2019	88	90	93	88	87	67	82	72	71	72	84	90	984
	2020	100	70	94	54	60	67	70	71	61				
Lkr Miesbach	2016	67	93	75	58	72	63	68	63	69	79	72	91	870
	2017	114	88	84	66	73	85	72	54	70	69	77	89	941
	2018	82	83	93	79	72	67	74	83	71	82	76	95	957
	2019	107	91	90	83	76	69	72	70	66	70	79	98	971
	2020	91	95	85	87	89	78	64	69	72				
Lkr Mühldorf a.Inn	2016	90	79	102	93	77	85	82	89	72	100	114	125	1 108
	2017	132	102	89	82	75	103	80	79	94	96	87	104	1 123
	2018	127	104	119	97	85	94	92	96	65	86	77	97	1 139
	2019	97	93	108	78	86	82	103	74	69	85	102	116	1 093
	2020	96	127	117	124	108	69	80	97	96				
Lkr München	2016	219	226	223	200	248	211	207	188	215	211	233	279	2 660
	2017	314	264	230	206	178	213	220	207	200	207	220	237	2 696
	2018	229	265	280	241	244	196	214	226	202	221	220	219	2 757
	2019	264	246	260	220	204	209	231	216	245	213	231	262	2 801
	2020	251	223	285	293	223	201	240	235	213				
Lkr Neuburg- Schrobenhausen	2016	66	62	73	57	54	75	64	58	48	66	74	87	784
	2017	110	62	80	68	65	63	48	64	57	71	68	57	813
	2018	82	70	93	53	69	60	64	67	52	56	69	72	807
	2019	83	84	83	61	68	68	53	54	63	74	63	69	823
	2020	72	74	94	89	67	65	66	55	70				
Lkr Pfaffenhofen a.d.Ilm	2016	95	72	94	75	57	67	79	59	63	76	76	82	895
	2017	123	112	103	66	76	75	60	65	78	70	95	78	1 001
	2018	90	84	114	87	81	78	80	78	59	81	83	76	991
	2019	108	77	90	83	81	81	90	89	82	108	97	92	1 078
	2020	93	66	97	105	81	87	87	93	74				
Lkr Rosenheim	2016	196	183	194	186	164	170	185	176	161	175	191	237	2 218
	2017	267	224	192	186	204	190	175	177	171	217	184	185	2 372
	2018	222	248	213	172	174	173	175	180	179	182	182	216	2 316
	2019	210	199	249	173	182	178	190	186	180	196	227	229	2 399
	2020	223	211	252	345	182	178	179	182	185				
Lkr Starnberg	2016	96	85	93	111	94	77	95	104	93	104	89	125	1 166
	2017	130	106	105	98	97	101	83	98	80	96	97	90	1 181
	2018	112	93	125	95	84	98	93	91	72	103	97	94	1 157
	2019	103	105	127	101	100	85	103	87	92	98	91	110	1 202
	2020	122	90	93	116	97	91	75	89	91				
Lkr Traunstein	2016	138	146	137	132	131	123	127	129	126	151	152	152	1 644
	2017	207	157	141	129	113	148	141	134	125	157	149	155	1 756
	2018	162	177	175	138	149	129	129	128	139	126	138	158	1 748
	2019	154	133	170	154	136	138	144	137	126	139	158	149	1 738
	2020	177	173	147	228	146	130	139	122	134				
Lkr Weilheim- Schongau	2016	90	98	113	87	87	79	89	89	76	89	106	116	1 119
	2017	176	129	97	83	95	91	81	90	86	107	91	117	1 243
	2018	99	91	125	109	103	92	93	94	70	86	93	113	1 168
	2019	118	106	117	106	99	86	96	98	99	98	106	107	1 236
	2020	116	118	102	94	79	105	101	94	110				
<b>RegBez Oberbayern</b>	<b>2016</b>	<b>3 070</b>	<b>2 959</b>	<b>3 028</b>	<b>2 784</b>	<b>2 802</b>	<b>2 626</b>	<b>2 780</b>	<b>2 714</b>	<b>2 595</b>	<b>2 951</b>	<b>3 040</b>	<b>3 573</b>	<b>34 922</b>
<b>2017</b>	<b>4 267</b>	<b>3 416</b>	<b>3 128</b>	<b>2 817</b>	<b>2 809</b>	<b>2 813</b>	<b>2 730</b>	<b>2 703</b>	<b>2 664</b>	<b>2 973</b>	<b>2 941</b>	<b>3 141</b>	<b>36 402</b>	
<b>2018</b>	<b>3 356</b>	<b>3 351</b>	<b>3 817</b>	<b>2 937</b>	<b>2 848</b>	<b>2 672</b>	<b>2 802</b>	<b>2 894</b>	<b>2 637</b>	<b>2 912</b>	<b>2 910</b>	<b>3 145</b>	<b>36 281</b>	
<b>2019</b>	<b>3 466</b>	<b>3 158</b>	<b>3 456</b>	<b>2 953</b>	<b>2 985</b>	<b>2 770</b>	<b>2 998</b>	<b>2 832</b>	<b>2 818</b>	<b>3 007</b>	<b>3 147</b>	<b>3 435</b>	<b>37 025</b>	
<b>2020</b>	<b>3 347</b>	<b>3 254</b>	<b>3 492</b>	<b>3 802</b>	<b>2 983</b>	<b>2 813</b>	<b>2 885</b>	<b>2 929</b>	<b>2 841</b>					
Krfr. St Landshut	2016	62	55	61	59	59	50	48	•	43	•	72	61	678
	2017	92	74	71	55	50	58	43	49	55	67	65	58	737
	2018	62	64	69	64	70	56	51	58	53	56	44	67	714
	2019	54	68	76	51	62	44	54	43	54	53	65	46	670
	2020	85	56	58	70	55	57	61	•	•				
Krfr. St Passau	2016	41	32	39	32	49	33	37	38	52	40	55	49	497
	2017	66	37	51	47	45	26	43	45	44	35	53	45	537
	2018	44	40	56	51	32	45	37	40	35	45	26	55	506
	2019	40	•	51	61	•	35	41	34	47	45	45	•	545
	2020	44	37	44	65	52	43	33	•	•				

Bei den Ergebnissen für das Jahr 2020 handelt es sich um vorläufige Werte. Endgültige Werte liegen erst nach Abschluss des Berichtsjahres 2020 vor.

Noch Tab. 2.3

**Sterbefälle in den kreisfreien Städten und Landkreisen Bayerns - 2016 bis 2020, Monate**  
im Alter von 65 Jahren oder älter

Kreisfreie Städte, Landkreise und Regierungsbezirke	Jahr	Januar	Februar	März	April	Mai	Juni	Juli	August	September	Oktober	November	Dezember	Insgesamt
Krfr. St. Straubing	2016	41	27	59	32	37	42	37	•	44	•	49	44	490
	2017	42	48	44	49	38	44	45	45	41	35	42	42	515
	2018	44	55	52	58	46	39	37	41	33	34	38	46	523
	2019	48	•	31	42	•	33	39	40	36	46	45	•	493
	2020	47	54	38	73	40	31	28	41	45				
Lkr Deggendorf	2016	89	84	98	86	103	81	78	66	103	114	97	109	1 108
	2017	132	119	88	98	97	81	98	75	92	86	106	102	1 174
	2018	79	104	142	94	85	80	90	92	92	82	81	90	1 111
	2019	105	116	103	96	78	82	84	88	101	68	86	87	1 094
	2020	105	105	107	111	97	80	91	87	114				
Lkr Freyung- Grafenau	2016	57	51	95	69	74	65	72	57	55	63	77	84	819
	2017	105	72	83	57	51	52	43	65	61	53	55	61	758
	2018	86	79	101	61	52	61	59	54	60	71	66	73	823
	2019	79	74	65	75	62	51	57	62	45	69	59	80	778
	2020	86	76	74	76	65	56	57	60	57				
Lkr Kelheim	2016	83	73	108	81	79	81	69	80	68	98	83	83	986
	2017	95	97	92	77	69	78	72	85	78	84	74	88	989
	2018	78	75	106	81	76	73	60	80	57	81	95	88	950
	2019	104	79	96	92	70	81	70	75	64	91	100	95	1 017
	2020	95	78	114	117	97	72	88	71	90				
Lkr Landshut	2016	101	111	95	97	105	83	81	88	99	98	94	105	1 157
	2017	131	127	97	83	101	99	82	118	87	102	96	129	1 252
	2018	103	105	147	87	84	77	81	95	85	102	94	109	1 169
	2019	123	110	113	102	108	85	104	91	87	99	130	130	1 282
	2020	114	104	107	114	80	83	122	103	100				
Lkr Passau	2016	155	139	149	142	144	117	153	117	149	153	159	173	1 750
	2017	220	183	170	133	151	122	141	136	146	134	154	168	1 858
	2018	160	154	199	143	147	122	133	146	139	145	141	146	1 775
	2019	168	157	197	164	138	149	157	134	154	149	163	176	1 906
	2020	178	168	167	169	144	147	134	136	149				
Lkr Regen	2016	59	75	71	68	65	66	72	60	44	67	57	64	768
	2017	84	76	84	77	57	45	56	65	70	63	58	81	816
	2018	66	69	111	60	79	57	64	56	53	67	71	73	826
	2019	52	78	92	67	61	47	54	66	58	59	93	73	800
	2020	53	67	81	78	67	55	80	61	62				
Lkr Rottal-Inn	2016	104	127	98	87	103	91	80	86	89	96	87	107	1 155
	2017	140	131	116	88	100	98	83	84	87	109	98	95	1 229
	2018	133	109	142	111	89	87	77	107	82	112	103	119	1 271
	2019	101	94	106	96	91	92	100	103	71	119	106	127	1 206
	2020	137	116	135	155	118	101	98	106	107				
Lkr Straubing- Bogen	2016	66	57	77	68	76	76	53	70	67	84	86	76	856
	2017	84	73	76	65	69	59	64	66	62	68	66	73	825
	2018	66	62	105	82	64	71	67	71	52	70	61	74	845
	2019	92	66	93	75	60	59	62	75	56	79	68	86	871
	2020	84	71	86	85	78	63	59	63	63				
Lkr Dingolfing- Landau	2016	62	62	68	65	56	51	62	70	60	67	64	78	765
	2017	89	74	74	59	58	55	47	48	60	70	60	81	775
	2018	59	58	114	71	74	59	65	61	58	70	56	79	824
	2019	74	70	73	72	49	50	64	53	72	56	74	81	788
	2020	78	68	76	64	73	54	69	61	61				
<b>RegBez Niederbayern</b>	<b>2016</b>	<b>920</b>	<b>893</b>	<b>1 018</b>	<b>886</b>	<b>950</b>	<b>836</b>	<b>842</b>	<b>827</b>	<b>873</b>	<b>971</b>	<b>980</b>	<b>1 033</b>	<b>11 029</b>
<b>2017</b>	<b>1 280</b>	<b>1 111</b>	<b>1 046</b>	<b>888</b>	<b>886</b>	<b>817</b>	<b>817</b>	<b>881</b>	<b>883</b>	<b>906</b>	<b>927</b>	<b>1 023</b>	<b>11 465</b>	
<b>2018</b>	<b>980</b>	<b>974</b>	<b>1 344</b>	<b>963</b>	<b>898</b>	<b>827</b>	<b>821</b>	<b>901</b>	<b>799</b>	<b>935</b>	<b>876</b>	<b>1 019</b>	<b>11 337</b>	
<b>2019</b>	<b>1 040</b>	<b>1 006</b>	<b>1 096</b>	<b>993</b>	<b>874</b>	<b>808</b>	<b>886</b>	<b>864</b>	<b>845</b>	<b>933</b>	<b>1 034</b>	<b>1 071</b>	<b>11 450</b>	
<b>2020</b>	<b>1 106</b>	<b>1 000</b>	<b>1 087</b>	<b>1 177</b>	<b>966</b>	<b>842</b>	<b>920</b>	<b>887</b>	<b>949</b>					
Krfr. St Amberg	2016	47	37	48	40	40	33	•	32	30	•	46	30	452
	2017	54	46	43	34	•	35	40	•	31	37	28	38	444
	2018	42	37	69	64	31	31	45	42	38	•	•	53	533
	2019	46	57	48	42	40	38	37	45	33	33	49	52	520
	2020	59	32	49	39	30	30	39	39	33				
Krfr. St Regensburg	2016	97	90	117	78	95	79	76	96	78	101	109	115	1 131
	2017	106	108	103	91	90	98	88	93	88	103	110	90	1 168
	2018	109	101	142	120	100	79	102	101	81	93	104	136	1 268
	2019	100	105	98	82	99	84	105	86	106	92	84	121	1 162
	2020	115	130	110	111	83	87	92	78	98				

Bei den Ergebnissen für das Jahr 2020 handelt es sich um vorläufige Werte. Endgültige Werte liegen erst nach Abschluss des Berichtsjahres 2020 vor.



Noch Tab. 2.3

**Sterbefälle in den kreisfreien Städten und Landkreisen Bayerns - 2016 bis 2020, Monate**  
im Alter von 65 Jahren oder älter

Kreisfreie Städte, Landkreise und Regierungsbezirke	Jahr	Januar	Februar	März	April	Mai	Juni	Juli	August	September	Oktober	November	Dezember	Insgesamt
Krfr. St Weiden i.d.OPf.	2016	35	45	41	39	39	40	•	38	29	•	33	36	434
	2017	41	42	30	36	•	26	30	•	26	26	42	38	407
	2018	45	43	55	40	41	51	35	32	33	•	•	41	493
	2019	36	40	46	41	36	34	51	31	37	42	50	37	481
	2020	45	36	48	64	47	34	28	36	38				
Lkr Amberg- Sulzbach	2016	113	77	85	99	89	59	83	71	69	86	93	95	1 019
	2017	110	120	103	61	81	82	78	67	83	90	74	86	1 035
	2018	97	102	119	82	84	81	78	88	73	82	90	91	1 067
	2019	94	91	92	81	75	62	83	75	80	87	90	99	1 009
	2020	90	83	100	127	86	72	83	94	65				
Lkr Cham	2016	122	105	89	110	102	100	95	85	88	107	116	110	1 229
	2017	169	126	136	98	88	84	82	79	97	110	118	106	1 293
	2018	122	122	135	120	104	94	86	99	85	99	100	105	1 271
	2019	123	125	124	100	74	94	101	109	93	94	110	115	1 262
	2020	123	105	135	109	114	102	99	94	95				
Lkr Neumarkt i.d.OPf.	2016	102	93	85	83	87	85	79	99	75	88	94	109	1 079
	2017	124	106	106	86	95	86	87	97	97	95	98	102	1 179
	2018	88	104	129	93	78	80	91	94	78	68	113	90	1 106
	2019	108	114	107	83	102	72	100	96	68	96	104	98	1 148
	2020	100	106	105	121	86	87	85	90	110				
Lkr Neustadt a.d.Waldnaab	2016	72	61	86	78	66	71	63	66	72	62	80	86	863
	2017	113	83	95	84	71	77	71	71	62	71	70	73	941
	2018	93	99	102	81	85	71	71	84	67	77	78	96	1 004
	2019	78	73	87	73	66	85	68	73	70	75	70	87	905
	2020	91	70	101	125	79	63	74	75	84				
Lkr Regensburg	2016	153	129	141	114	124	109	130	105	130	128	130	148	1 541
	2017	185	145	146	128	86	115	129	107	112	138	122	120	1 533
	2018	142	141	184	125	124	100	126	122	120	148	132	137	1 601
	2019	151	132	142	132	122	127	125	123	119	132	129	139	1 573
	2020	146	136	146	141	117	123	113	119	135				
Lkr Schwandorf	2016	132	112	113	127	118	87	130	117	93	127	108	129	1 393
	2017	152	134	115	97	95	84	102	98	103	105	107	114	1 306
	2018	120	143	147	127	106	101	126	111	118	111	101	138	1 449
	2019	153	127	118	113	122	102	101	100	102	109	142	131	1 420
	2020	141	134	135	109	112	112	118	115	113				
Lkr Tirschenreuth	2016	88	75	73	72	82	82	67	76	61	75	74	81	906
	2017	82	89	90	59	68	56	71	64	56	60	71	72	838
	2018	96	98	90	71	66	68	75	81	61	•	•	69	902
	2019	90	74	77	61	81	65	78	67	62	62	75	85	877
	2020	70	61	132	151	71	74	60	65	64				
<b>RegBez Oberpfalz</b>	<b>2016</b>	<b>961</b>	<b>824</b>	<b>878</b>	<b>840</b>	<b>842</b>	<b>745</b>	<b>777</b>	<b>785</b>	<b>725</b>	<b>848</b>	<b>883</b>	<b>939</b>	<b>10 047</b>
	<b>2017</b>	<b>1 136</b>	<b>999</b>	<b>967</b>	<b>774</b>	<b>731</b>	<b>743</b>	<b>778</b>	<b>747</b>	<b>755</b>	<b>835</b>	<b>840</b>	<b>839</b>	<b>10 144</b>
	<b>2018</b>	<b>954</b>	<b>990</b>	<b>1 172</b>	<b>923</b>	<b>819</b>	<b>756</b>	<b>835</b>	<b>854</b>	<b>754</b>	<b>820</b>	<b>861</b>	<b>956</b>	<b>10 694</b>
	<b>2019</b>	<b>979</b>	<b>938</b>	<b>939</b>	<b>808</b>	<b>817</b>	<b>763</b>	<b>849</b>	<b>805</b>	<b>770</b>	<b>822</b>	<b>903</b>	<b>964</b>	<b>10 357</b>
	<b>2020</b>	<b>980</b>	<b>893</b>	<b>1 061</b>	<b>1 097</b>	<b>825</b>	<b>784</b>	<b>791</b>	<b>805</b>	<b>835</b>				
Krfr. St Bamberg	2016	58	66	66	64	65	66	61	49	43	78	66	81	763
	2017	76	68	88	55	55	45	48	58	64	49	59	50	715
	2018	59	82	85	57	52	49	61	59	53	68	44	57	726
	2019	65	60	59	58	62	61	52	53	62	65	50	81	728
	2020	62	50	64	64	63	69	44	67	38				
Krfr. St Bayreuth	2016	72	47	62	75	67	54	55	57	52	43	61	64	709
	2017	65	65	58	62	53	60	42	61	43	68	59	63	699
	2018	75	63	95	64	64	63	77	56	53	54	60	41	765
	2019	63	66	63	64	76	62	68	68	47	43	58	81	759
	2020	65	76	77	67	64	68	57	69	59				
Krfr. St Coburg	2016	53	42	46	36	43	32	•	42	32	36	•	32	456
	2017	48	50	62	31	39	31	43	29	27	34	36	43	473
	2018	48	34	48	•	37	33	•	36	38	34	37	38	445
	2019	39	44	46	37	25	38	41	41	41	•	32	•	463
	2020	42	35	45	42	41	29	45	40	31				
Krfr. St Hof	2016	61	52	46	36	46	45	•	38	31	45	•	47	525
	2017	47	49	52	36	44	41	43	48	42	55	58	54	569
	2018	57	54	67	53	37	32	53	39	53	41	52	66	604
	2019	55	60	47	43	25	44	41	50	44	•	41	•	530
	2020	48	47	60	63	59	39	50	41	50				

Bei den Ergebnissen für das Jahr 2020 handelt es sich um vorläufige Werte. Endgültige Werte liegen erst nach Abschluss des Berichtsjahres 2020 vor.

Noch Tab. 2.3

**Sterbefälle in den kreisfreien Städten und Landkreisen Bayerns - 2016 bis 2020, Monate**  
im Alter von 65 Jahren oder älter

Kreisfreie Städte, Landkreise und Regierungsbezirke	Jahr	Januar	Februar	März	April	Mai	Juni	Juli	August	September	Oktober	November	Dezember	Insgesamt
Lkr Bamberg	2016	95	119	115	94	98	97	88	82	87	111	106	134	1 226
	2017	138	128	123	103	104	104	106	95	73	125	107	125	1 331
	2018	114	108	125	116	102	104	106	122	107	96	107	108	1 315
	2019	127	105	121	115	105	114	106	100	90	115	100	136	1 334
	2020	125	106	118	142	101	100	99	96	102				
Lkr Bayreuth	2016	79	84	103	94	101	68	93	80	74	86	99	107	1 068
	2017	120	91	98	99	79	96	87	77	81	108	83	79	1 098
	2018	76	120	121	103	86	82	82	72	85	90	94	96	1 107
	2019	80	86	94	84	85	76	88	87	89	78	105	107	1 059
	2020	118	101	120	106	85	92	78	98	89				
Lkr Coburg	2016	79	94	75	74	70	77	78	75	78	78	72	85	935
	2017	104	102	89	54	82	60	68	68	58	82	91	80	938
	2018	69	93	89	71	76	66	83	74	76	84	81	83	945
	2019	69	88	66	83	71	83	84	63	58	88	64	90	907
	2020	97	93	91	96	91	80	90	74	81				
Lkr Forchheim	2016	89	77	92	77	65	62	76	81	65	77	87	74	922
	2017	100	94	74	88	74	89	77	73	62	80	94	77	982
	2018	87	96	131	83	87	72	72	95	85	81	77	68	1 034
	2019	86	80	78	86	81	85	82	72	86	74	71	82	963
	2020	99	78	92	77	63	85	68	96	73				
Lkr Hof	2016	99	105	103	97	107	99	91	85	84	84	94	127	1 175
	2017	139	121	97	108	105	115	88	77	104	121	97	108	1 280
	2018	115	133	139	100	100	84	86	101	98	103	92	112	1 263
	2019	103	116	89	87	104	84	89	97	87	110	91	99	1 156
	2020	130	110	117	134	126	94	88	95	90				
Lkr Kronach	2016	61	62	72	51	53	55	80	57	48	54	68	86	747
	2017	90	88	80	59	56	47	44	62	60	49	63	65	763
	2018	68	74	95	62	64	54	68	50	46	59	67	82	789
	2019	76	73	68	52	58	65	71	56	54	59	69	69	770
	2020	83	53	50	79	64	57	50	56	53				
Lkr Kulmbach	2016	71	66	78	70	63	50	68	58	61	58	69	75	787
	2017	93	104	64	61	53	76	63	64	63	68	71	76	856
	2018	76	70	112	67	60	63	59	60	56	66	70	65	824
	2019	81	83	83	53	69	67	66	57	52	82	68	63	824
	2020	74	74	81	88	67	75	63	64	62				
Lkr Lichtenfels	2016	72	75	58	70	57	38	52	59	51	72	63	54	721
	2017	87	60	59	63	50	67	65	55	48	48	73	81	756
	2018	67	68	103	•	49	56	•	59	52	63	56	62	741
	2019	63	76	76	51	50	59	58	57	53	66	59	50	718
	2020	66	74	67	60	84	51	62	70	67				
Lkr Wunsiedel i.Fichtelgebirge	2016	80	72	110	69	78	80	76	69	56	94	83	92	959
	2017	124	120	78	68	80	79	86	56	90	70	74	88	1 013
	2018	87	115	105	69	80	72	72	81	82	72	71	97	1 003
	2019	89	79	76	96	93	83	93	86	67	68	77	107	1 014
	2020	79	96	115	122	78	83	80	67	96				
<b>RegBez Oberfranken</b>	<b>2016</b>	<b>969</b>	<b>961</b>	<b>1 026</b>	<b>907</b>	<b>913</b>	<b>823</b>	<b>873</b>	<b>832</b>	<b>762</b>	<b>916</b>	<b>953</b>	<b>1 058</b>	<b>10 993</b>
	<b>2017</b>	<b>1 231</b>	<b>1 140</b>	<b>1 022</b>	<b>887</b>	<b>874</b>	<b>910</b>	<b>860</b>	<b>823</b>	<b>815</b>	<b>957</b>	<b>965</b>	<b>989</b>	<b>11 473</b>
	<b>2018</b>	<b>998</b>	<b>1 110</b>	<b>1 315</b>	<b>927</b>	<b>894</b>	<b>830</b>	<b>905</b>	<b>904</b>	<b>884</b>	<b>911</b>	<b>908</b>	<b>975</b>	<b>11 561</b>
	<b>2019</b>	<b>996</b>	<b>1 016</b>	<b>966</b>	<b>909</b>	<b>904</b>	<b>921</b>	<b>939</b>	<b>887</b>	<b>830</b>	<b>914</b>	<b>885</b>	<b>1 058</b>	<b>11 225</b>
	<b>2020</b>	<b>1 088</b>	<b>993</b>	<b>1 097</b>	<b>1 140</b>	<b>986</b>	<b>922</b>	<b>874</b>	<b>933</b>	<b>891</b>				
Kfr. St Ansbach	2016	36	35	36	•	32	39	•	31	•	35	38	41	412
	2017	55	53	40	•	38	37	33	41	•	32	33	40	479
	2018	38	51	40	45	•	29	•	•	34	42	38	35	453
	2019	45	29	46	35	36	40	46	32	34	36	36	38	453
	2020	43	47	37	49	28	24	41	29	34				
Kfr. St Erlangen	2016	78	82	76	73	64	85	68	76	72	81	79	93	927
	2017	113	82	74	73	91	61	60	69	66	85	76	92	942
	2018	89	85	106	62	90	75	95	83	68	62	83	75	973
	2019	89	71	80	77	79	78	85	65	71	74	80	79	928
	2020	103	72	96	79	71	81	73	68	71				
Kfr. St Fürth	2016	86	93	95	73	88	79	97	93	80	74	96	95	1 049
	2017	119	116	105	89	101	81	87	88	83	99	86	94	1 148
	2018	105	111	117	90	81	84	74	67	87	99	86	109	1 110
	2019	110	107	103	99	85	88	93	84	96	103	85	103	1 156
	2020	115	91	109	121	74	83	74	99	92				

Bei den Ergebnissen für das Jahr 2020 handelt es sich um vorläufige Werte. Endgültige Werte liegen erst nach Abschluss des Berichtsjahres 2020 vor.

Noch Tab. 2.3

**Sterbefälle in den kreisfreien Städten und Landkreisen Bayerns - 2016 bis 2020, Monate**  
im Alter von 65 Jahren oder älter

Kreisfreie Städte, Landkreise und Regierungsbezirke	Jahr	Januar	Februar	März	April	Mai	Juni	Juli	August	September	Oktober	November	Dezember	Insgesamt
Krfr. St Nürnberg	2016	391	409	449	418	388	369	401	357	347	362	427	456	4 774
	2017	531	471	415	354	383	373	383	398	336	442	420	399	4 905
	2018	454	435	500	413	367	367	362	412	328	368	384	390	4 780
	2019	482	406	456	415	396	389	419	371	347	430	419	442	4 972
	2020	414	423	465	404	393	378	373	428	349				
Krfr. St Schwabach	2016	29	35	41	•	28	•	30	32	•	30	32	40	376
	2017	39	40	38	•	35	22	36	34	•	28	35	31	395
	2018	41	34	38	37	•	33	•	•	39	29	36	35	428
	2019	37	47	40	21	31	32	37	31	35	32	37	34	414
	2020	32	28	48	47	29	33	42	35	33				
Lkr Ansbach	2016	134	139	143	141	129	143	120	127	132	131	159	154	1 652
	2017	199	187	175	143	150	140	119	119	123	146	154	170	1 825
	2018	157	158	170	135	172	136	137	154	131	122	129	156	1 757
	2019	171	170	154	157	139	113	145	144	142	145	136	158	1 774
	2020	174	181	182	181	144	122	146	130	134				
Lkr Erlangen- Höchststadt	2016	105	93	110	86	91	94	75	98	76	93	97	104	1 122
	2017	139	111	98	92	83	81	80	90	80	85	94	96	1 129
	2018	98	87	131	91	95	78	81	97	96	99	96	108	1 157
	2019	99	96	107	97	88	94	97	91	103	108	86	104	1 170
	2020	101	112	96	95	96	86	85	82	87				
Lkr Fürth	2016	89	78	86	99	68	100	86	88	68	89	86	114	1 051
	2017	115	107	107	98	93	85	76	87	90	109	76	104	1 147
	2018	118	109	117	86	103	92	75	94	75	95	90	96	1 150
	2019	107	86	105	110	79	85	100	89	80	106	85	118	1 150
	2020	116	85	99	147	77	84	81	103	100				
Lkr Nürnberger Land	2016	138	155	141	141	121	100	111	125	120	110	120	170	1 552
	2017	181	171	169	109	131	134	130	126	112	153	133	127	1 676
	2018	181	134	181	148	155	130	145	153	126	128	145	159	1 785
	2019	149	125	154	130	131	126	138	128	108	121	147	153	1 610
	2020	142	158	159	147	121	131	132	145	128				
Lkr Neustadt a.d.Aisch- Bad Windsheim	2016	77	87	105	75	73	67	84	65	61	78	85	87	944
	2017	95	96	95	78	78	74	88	81	60	73	89	85	992
	2018	94	105	101	83	65	87	68	79	70	77	66	83	978
	2019	81	84	92	55	74	81	72	94	81	80	81	91	966
	2020	99	63	82	73	91	84	71	90	78				
Lkr Roth	2016	92	95	101	77	89	111	93	77	86	100	94	121	1 136
	2017	115	114	83	76	77	84	79	93	92	87	92	108	1 100
	2018	112	109	128	89	93	78	94	95	86	95	96	112	1 187
	2019	93	107	108	93	91	85	102	101	85	103	106	110	1 184
	2020	98	94	97	114	92	94	102	87	91				
Lkr Weißenburg- Gunzenhausen	2016	75	76	73	73	72	59	68	71	70	76	75	79	867
	2017	100	81	89	90	94	70	73	79	54	85	88	77	980
	2018	83	99	107	87	78	61	64	97	65	74	66	84	965
	2019	101	85	95	92	73	68	84	68	67	71	79	93	976
	2020	84	81	100	82	60	75	84	66	73				
<b>RegBez Mittelfranken</b>	<b>2016</b>	<b>1 330</b>	<b>1 377</b>	<b>1 456</b>	<b>1 310</b>	<b>1 243</b>	<b>1 271</b>	<b>1 264</b>	<b>1 240</b>	<b>1 170</b>	<b>1 259</b>	<b>1 388</b>	<b>1 554</b>	<b>15 862</b>
	<b>2017</b>	<b>1 801</b>	<b>1 629</b>	<b>1 488</b>	<b>1 269</b>	<b>1 354</b>	<b>1 242</b>	<b>1 244</b>	<b>1 305</b>	<b>1 163</b>	<b>1 424</b>	<b>1 376</b>	<b>1 423</b>	<b>16 718</b>
	<b>2018</b>	<b>1 570</b>	<b>1 517</b>	<b>1 736</b>	<b>1 366</b>	<b>1 357</b>	<b>1 250</b>	<b>1 273</b>	<b>1 402</b>	<b>1 205</b>	<b>1 290</b>	<b>1 315</b>	<b>1 442</b>	<b>16 723</b>
	<b>2019</b>	<b>1 564</b>	<b>1 413</b>	<b>1 540</b>	<b>1 381</b>	<b>1 302</b>	<b>1 279</b>	<b>1 418</b>	<b>1 298</b>	<b>1 249</b>	<b>1 409</b>	<b>1 377</b>	<b>1 523</b>	<b>16 753</b>
	<b>2020</b>	<b>1 521</b>	<b>1 435</b>	<b>1 570</b>	<b>1 539</b>	<b>1 276</b>	<b>1 275</b>	<b>1 304</b>	<b>1 362</b>	<b>1 270</b>				
Krfr. St Aschaffenburg	2016	48	48	56	48	54	64	48	40	45	60	38	60	609
	2017	91	66	74	60	65	43	48	49	60	47	60	52	715
	2018	47	47	75	70	57	55	50	66	58	60	47	61	693
	2019	59	56	71	47	53	49	62	58	64	54	50	68	691
	2020	62	43	58	34	61	49	46	44	52				
Krfr. St Schweinfurt	2016	58	49	56	49	37	41	49	48	57	52	62	60	618
	2017	60	61	49	45	46	50	48	36	33	54	64	50	596
	2018	80	69	76	48	50	53	48	58	43	60	58	68	711
	2019	61	65	66	43	48	59	56	57	54	36	49	54	648
	2020	59	56	55	50	•	•	61	40	46				
Krfr. St Würzburg	2016	129	109	114	92	101	94	95	112	108	100	100	124	1 278
	2017	132	109	119	88	104	90	106	91	103	91	113	99	1 245
	2018	124	105	120	102	82	71	86	111	77	103	104	89	1 174
	2019	124	124	102	96	98	86	85	105	89	98	86	106	1 199
	2020	123	100	119	121	101	89	92	103	99				

Bei den Ergebnissen für das Jahr 2020 handelt es sich um vorläufige Werte. Endgültige Werte liegen erst nach Abschluss des Berichtsjahres 2020 vor.

Noch Tab. 2.3

**Sterbefälle in den kreisfreien Städten und Landkreisen Bayerns - 2016 bis 2020, Monate**  
im Alter von 65 Jahren oder älter

Kreisfreie Städte, Landkreise und Regierungsbezirke	Jahr	Januar	Februar	März	April	Mai	Juni	Juli	August	September	Oktober	November	Dezember	Insgesamt
Lkr Aschaffenburg	2016	155	134	116	116	106	113	123	123	113	135	118	149	1 501
	2017	163	160	125	97	150	132	116	104	112	103	133	129	1 524
	2018	144	151	199	133	123	123	133	143	108	130	134	128	1 649
	2019	154	152	147	138	113	130	132	116	111	143	115	130	1 581
	2020	140	126	151	151	142	131	123	139	130				
Lkr Bad Kissingen	2016	99	91	113	99	94	90	87	99	81	88	96	101	1 138
	2017	115	109	121	99	71	86	84	108	84	106	95	97	1 175
	2018	111	119	140	115	122	84	94	93	88	100	88	101	1 255
	2019	96	98	117	107	108	93	78	72	89	98	89	97	1 142
	2020	97	101	124	103	84	82	111	92	86				
Lkr Rhön-Grabfeld	2016	80	67	67	61	74	66	57	64	65	70	79	81	831
	2017	76	73	83	69	61	69	70	60	61	66	57	74	819
	2018	81	45	98	69	66	50	61	63	61	69	60	85	808
	2019	71	75	67	56	76	57	62	57	56	55	69	82	783
	2020	74	74	77	60	•	•	68	66	46				
Lkr Haßberge	2016	66	73	59	54	65	47	43	52	52	60	72	57	700
	2017	80	94	74	57	67	59	43	71	63	67	56	64	795
	2018	76	69	78	69	50	59	62	68	52	52	60	58	753
	2019	70	67	79	56	54	54	64	53	51	76	58	56	738
	2020	60	61	73	53	60	57	57	57	55				
Lkr Kitzingen	2016	90	57	67	78	69	52	56	58	56	78	66	82	809
	2017	103	75	74	74	62	70	66	54	69	73	51	72	843
	2018	80	62	116	68	63	57	81	76	71	57	74	79	884
	2019	75	56	73	71	70	70	67	62	72	59	67	93	835
	2020	86	70	80	79	82	60	69	75	66				
Lkr Miltenberg	2016	101	79	103	84	72	80	89	80	106	108	101	109	1 112
	2017	124	125	112	95	95	95	94	85	82	99	103	117	1 226
	2018	102	137	128	94	93	96	100	103	73	98	93	119	1 236
	2019	100	112	110	111	96	92	118	88	93	103	99	99	1 221
	2020	114	114	96	135	77	84	86	95	77				
Lkr Main-Spessart	2016	117	95	101	87	97	89	101	93	95	109	107	117	1 208
	2017	154	137	103	84	115	114	99	113	80	96	96	127	1 318
	2018	111	119	135	113	101	91	94	118	91	117	108	121	1 319
	2019	124	122	116	100	94	95	83	98	90	79	105	99	1 205
	2020	110	106	122	113	93	75	77	90	101				
Lkr Schweinfurt	2016	95	84	93	77	85	70	88	90	66	76	87	92	1 003
	2017	101	115	105	89	100	68	87	82	86	85	85	114	1 117
	2018	89	107	109	82	93	81	75	86	91	72	82	81	1 048
	2019	89	92	112	99	98	89	77	97	74	86	90	98	1 101
	2020	87	95	76	99	88	72	73	104	82				
Lkr Würzburg	2016	102	126	114	98	102	95	94	98	93	105	111	125	1 263
	2017	142	121	132	124	99	94	111	108	94	112	118	116	1 371
	2018	125	114	143	97	110	87	98	113	112	94	101	136	1 330
	2019	122	120	133	106	120	98	105	106	84	107	95	114	1 310
	2020	124	107	141	121	97	115	118	126	103				
<b>RegBez Unterfranken</b>	<b>2016</b>	<b>1 140</b>	<b>1 012</b>	<b>1 059</b>	<b>943</b>	<b>956</b>	<b>901</b>	<b>930</b>	<b>957</b>	<b>937</b>	<b>1 041</b>	<b>1 037</b>	<b>1 157</b>	<b>12 070</b>
	<b>2017</b>	<b>1 341</b>	<b>1 245</b>	<b>1 171</b>	<b>981</b>	<b>1 035</b>	<b>970</b>	<b>972</b>	<b>961</b>	<b>927</b>	<b>999</b>	<b>1 031</b>	<b>1 111</b>	<b>12 744</b>
	<b>2018</b>	<b>1 170</b>	<b>1 144</b>	<b>1 417</b>	<b>1 060</b>	<b>1 010</b>	<b>907</b>	<b>982</b>	<b>1 098</b>	<b>925</b>	<b>1 012</b>	<b>1 009</b>	<b>1 126</b>	<b>12 860</b>
	<b>2019</b>	<b>1 145</b>	<b>1 139</b>	<b>1 193</b>	<b>1 030</b>	<b>1 028</b>	<b>972</b>	<b>989</b>	<b>969</b>	<b>927</b>	<b>994</b>	<b>972</b>	<b>1 096</b>	<b>12 454</b>
	<b>2020</b>	<b>1 136</b>	<b>1 053</b>	<b>1 172</b>	<b>1 119</b>	<b>992</b>	<b>918</b>	<b>981</b>	<b>1 031</b>	<b>943</b>				
Kfr. St Augsburg	2016	227	213	219	202	220	186	191	197	171	222	237	233	2 518
	2017	281	222	219	211	212	185	189	208	192	214	220	196	2 549
	2018	232	248	268	196	227	188	234	207	188	220	238	237	2 683
	2019	241	237	286	223	221	205	201	202	191	229	222	257	2 715
	2020	245	218	242	230	223	187	227	213	195				
Kfr. St Kaufbeuren	2016	33	39	35	33	24	25	•	38	•	34	41	38	396
	2017	51	43	33	42	35	31	38	27	32	35	37	46	450
	2018	49	52	50	31	42	52	28	32	45	35	37	47	500
	2019	37	•	59	•	43	42	45	42	34	33	37	40	499
	2020	44	42	42	56	38	23	•	33	•				
Kfr. St Kempten (Allgäu)	2016	62	60	53	48	47	38	50	49	50	54	48	52	611
	2017	82	57	57	57	66	52	40	53	57	46	53	67	687
	2018	66	72	63	64	41	44	57	44	54	48	47	58	658
	2019	68	59	64	58	48	51	46	43	50	55	48	68	658
	2020	51	52	74	53	53	41	53	57	59				

Bei den Ergebnissen für das Jahr 2020 handelt es sich um vorläufige Werte. Endgültige Werte liegen erst nach Abschluss des Berichtsjahres 2020 vor.

Noch Tab. 2.3

**Sterbefälle in den kreisfreien Städten und Landkreisen Bayerns - 2016 bis 2020, Monate**  
im Alter von 65 Jahren oder älter

Kreisfreie Städte, Landkreise und Regierungsbezirke	Jahr	Januar	Februar	März	April	Mai	Juni	Juli	August	September	Oktober	November	Dezember	Insgesamt
Krfr. St Memmingen	2016	40	39	49	25	26	35	•	30	•	31	34	43	409
	2017	46	47	38	35	35	35	37	34	38	36	32	38	451
	2018	43	30	53	38	33	35	38	43	31	29	37	45	455
	2019	36	•	44	•	32	35	32	31	38	41	38	39	433
	2020	49	40	28	36	27	41	•	28	•				
Lkr Aichach- Friedberg	2016	94	102	97	74	86	88	58	79	68	97	101	99	1 043
	2017	140	86	84	74	79	74	71	74	69	74	76	89	990
	2018	87	100	128	104	93	77	76	86	81	91	78	85	1 086
	2019	115	100	98	91	108	88	83	75	72	94	88	83	1 095
	2020	119	106	119	116	72	70	75	75	58				
Lkr Augsburg	2016	180	185	183	153	170	139	165	168	150	167	179	219	2 058
	2017	276	185	183	152	181	154	167	171	180	172	161	148	2 130
	2018	210	197	214	171	173	144	170	151	157	166	175	196	2 124
	2019	193	161	177	175	177	179	161	148	153	191	172	199	2 086
	2020	196	189	184	187	181	167	148	180	158				
Lkr Dillingen a.d.Donau	2016	77	81	72	65	64	52	49	68	51	68	75	82	804
	2017	106	85	75	69	65	67	65	51	65	64	71	71	854
	2018	83	76	85	71	55	62	59	68	63	69	70	78	839
	2019	80	81	85	80	85	59	61	68	63	79	78	65	884
	2020	63	89	97	88	70	70	77	65	71				
Lkr Günzburg	2016	90	81	102	80	88	59	80	91	76	73	100	102	1 022
	2017	104	105	75	92	77	71	81	79	84	77	76	111	1 032
	2018	93	78	115	95	86	78	74	68	65	93	82	92	1 019
	2019	91	108	105	89	94	84	75	84	72	81	94	94	1 071
	2020	90	100	91	88	69	82	87	87	74				
Lkr Neu-Ulm	2016	124	100	128	123	110	118	120	99	108	100	100	123	1 353
	2017	145	119	108	110	104	110	101	97	119	115	99	117	1 344
	2018	135	130	174	156	126	123	112	97	111	114	127	116	1 521
	2019	118	149	134	129	107	117	101	111	83	140	148	156	1 493
	2020	150	136	130	150	117	112	111	107	119				
Lkr Lindau (Bodensee)	2016	64	53	64	69	62	54	67	69	43	63	63	99	770
	2017	84	73	79	76	69	51	54	49	49	64	77	87	812
	2018	74	73	76	75	55	57	73	59	51	57	69	79	798
	2019	68	80	88	81	66	63	68	51	51	77	40	58	791
	2020	74	69	88	65	66	55	57	71	60				
Lkr Ostallgäu	2016	93	103	107	106	95	90	91	92	82	114	117	111	1 201
	2017	147	103	102	92	76	86	93	93	93	102	85	119	1 191
	2018	130	108	130	100	83	85	81	96	83	97	100	106	1 199
	2019	113	100	134	118	115	82	97	92	102	118	90	113	1 274
	2020	108	112	104	144	103	82	100	85	85				
Lkr Unterallgäu	2016	116	105	101	101	98	84	117	102	86	101	116	118	1 245
	2017	148	127	118	112	92	94	103	106	97	108	120	111	1 336
	2018	103	116	156	115	116	80	95	133	100	107	100	126	1 347
	2019	141	111	141	99	108	118	100	91	81	101	119	104	1 314
	2020	141	118	117	125	115	93	93	108	107				
Lkr Donau-Ries	2016	101	68	100	75	88	81	95	102	80	108	92	107	1 097
	2017	129	121	110	96	100	78	94	94	91	80	86	109	1 188
	2018	107	145	123	94	88	88	92	93	65	90	106	108	1 199
	2019	103	98	110	111	85	93	83	87	103	96	79	93	1 141
	2020	113	110	110	127	87	83	87	96	98				
Lkr Oberallgäu	2016	113	127	125	106	100	90	111	97	96	116	123	113	1 317
	2017	151	123	133	95	108	108	89	96	123	120	112	124	1 382
	2018	134	126	160	118	116	91	119	110	98	94	97	116	1 379
	2019	112	139	138	109	124	107	101	115	126	112	129	105	1 417
	2020	120	119	138	124	117	104	120	128	107				
<b>RegBez Schwaben</b>	2016	1 414	1 356	1 435	1 260	1 278	1 139	1 247	1 281	1 121	1 348	1 426	1 539	15 844
	2017	1 890	1 496	1 414	1 313	1 299	1 196	1 222	1 232	1 289	1 307	1 305	1 433	16 396
	2018	1 546	1 551	1 795	1 428	1 334	1 204	1 308	1 287	1 192	1 310	1 363	1 489	16 807
	2019	1 516	1 501	1 663	1 439	1 413	1 323	1 254	1 240	1 219	1 447	1 382	1 474	16 871
	2020	1 563	1 500	1 564	1 589	1 338	1 210	1 304	1 333	1 267				
<b>Bayern</b>	2016	9 804	9 382	9 900	8 930	8 984	8 341	8 713	8 636	8 183	9 334	9 707	10 853	110 767
	2017	12 946	11 036	10 236	8 929	8 988	8 691	8 623	8 652	8 496	9 401	9 385	9 959	115 342
	2018	10 574	10 637	12 596	9 604	9 160	8 446	8 926	9 340	8 396	9 190	9 242	10 152	116 263
	2019	10 706	10 171	10 853	9 513	9 323	8 836	9 333	8 895	8 658	9 526	9 700	10 621	116 135
	2020	10 741	10 128	11 043	11 463	9 366	8 764	9 059	9 280	8 996				

Bei den Ergebnissen für das Jahr 2020 handelt es sich um vorläufige Werte. Endgültige Werte liegen erst nach Abschluss des Berichtsjahres 2020 vor.

# 3 Geburten

Tab. 3.1  
Geburten in Bayern - 2016 bis 2020, Kalenderwochen

Kalender- woche	Insgesamt						Nationalität des Kindes											
							deutsch						ausländisch					
	Ø 2016 bis 2019	2016	2017	2018	2019	2020	Ø 2016 bis 2019	2016	2017	2018	2019	2020	Ø 2016 bis 2019	2016	2017	2018	2019	2020
1	2 285	2 307	2 257	2 435	2 140	2 230	1 985	2 040	1 977	2 074	1 847	1 924	300	267	280	361	293	306
2	2 266	2 266	2 196	2 312	2 290	2 266	1 970	2 032	1 921	1 981	1 946	1 935	296	234	275	331	344	331
3	2 320	2 288	2 245	2 422	2 323	2 409	2 016	2 022	1 977	2 084	1 979	2 046	304	266	268	338	344	363
4	2 353	2 359	2 321	2 277	2 454	2 398	2 052	2 094	2 028	1 983	2 102	2 052	301	265	293	294	352	346
5	2 345	2 358	2 331	2 396	2 295	2 330	2 063	2 093	2 059	2 075	2 023	1 990	283	265	272	321	272	340
6	2 370	2 278	2 392	2 445	2 364	2 316	2 069	2 046	2 110	2 121	1 999	1 988	301	232	282	324	365	328
7	2 347	2 362	2 351	2 392	2 282	2 283	2 062	2 139	2 079	2 077	1 953	1 963	285	223	272	315	329	320
8	2 352	2 305	2 355	2 347	2 401	2 470	2 071	2 062	2 096	2 088	2 037	2 135	281	243	259	259	364	335
9	2 280	2 215	2 305	2 330	2 271	2 422	1 989	1 977	2 015	2 008	1 955	2 109	292	238	290	322	316	313
10	2 308	2 261	2 242	2 464	2 265	2 417	2 016	2 015	1 994	2 128	1 927	2 080	292	246	248	336	338	337
11	2 338	2 252	2 341	2 381	2 377	2 411	2 036	2 018	2 064	2 024	2 037	2 091	302	234	277	357	340	320
12	2 264	2 144	2 295	2 356	2 261	2 404	1 983	1 919	2 036	2 007	1 969	2 077	281	225	259	349	292	327
13	2 238	2 209	2 187	2 280	2 275	2 260	1 956	1 986	1 928	1 957	1 951	1 921	282	223	259	323	324	339
14	2 322	2 357	2 279	2 246	2 406	2 244	2 022	2 125	1 997	1 934	2 033	1 937	300	232	282	312	373	307
15	2 329	2 271	2 309	2 364	2 370	2 323	2 032	2 034	2 062	2 007	2 025	2 033	297	237	247	357	345	290
16	2 284	2 221	2 260	2 291	2 365	2 294	1 990	1 960	1 988	1 979	2 034	1 966	294	261	272	312	331	328
17	2 367	2 228	2 397	2 390	2 452	2 362	2 059	1 963	2 112	2 065	2 096	2 018	308	265	285	325	356	344
18	2 430	2 284	2 531	2 439	2 464	2 430	2 100	2 009	2 215	2 077	2 098	2 099	330	275	316	362	366	331
19	2 479	2 436	2 564	2 427	2 489	2 491	2 182	2 179	2 265	2 117	2 166	2 163	297	257	299	310	323	328
20	2 429	2 300	2 469	2 532	2 415	2 461	2 131	2 087	2 184	2 174	2 078	2 115	298	213	285	358	337	346
21	2 436	2 301	2 512	2 466	2 463	2 450	2 130	2 036	2 226	2 133	2 124	2 144	306	265	286	333	339	306
22	2 417	2 308	2 531	2 475	2 353	2 558	2 107	2 051	2 229	2 140	2 009	2 212	310	257	302	335	344	346
23	2 501	2 405	2 408	2 590	2 599	2 541	2 197	2 157	2 130	2 242	2 257	2 222	304	248	278	348	342	319
24	2 495	2 530	2 422	2 541	2 486	2 511	2 181	2 267	2 142	2 214	2 101	2 184	314	263	280	327	385	327
25	2 567	2 512	2 624	2 563	2 568	2 642	2 255	2 236	2 309	2 271	2 202	2 297	312	276	315	292	366	345
26	2 593	2 612	2 555	2 577	2 627	2 625	2 284	2 346	2 277	2 252	2 261	2 274	309	266	278	325	366	351
27	2 592	2 558	2 560	2 671	2 580	2 612	2 254	2 265	2 246	2 303	2 202	2 260	338	293	314	368	378	352
28	2 621	2 666	2 598	2 591	2 627	2 770	2 291	2 368	2 290	2 249	2 257	2 442	330	298	308	342	370	328
29	2 692	2 656	2 702	2 714	2 696	2 624	2 367	2 363	2 409	2 339	2 355	2 296	326	293	293	375	341	328
30	2 693	2 579	2 619	2 748	2 826	2 718	2 369	2 290	2 326	2 386	2 472	2 365	325	289	293	362	354	353
31	2 692	2 671	2 648	2 662	2 785	2 626	2 364	2 362	2 356	2 309	2 428	2 284	328	309	292	353	357	342
32	2 650	2 733	2 601	2 540	2 725	2 618	2 325	2 408	2 300	2 229	2 361	2 278	325	325	301	311	364	340
33	2 616	2 585	2 546	2 624	2 709	2 580	2 314	2 299	2 289	2 307	2 361	2 244	302	286	257	317	348	336
34	2 593	2 578	2 483	2 669	2 642	2 588	2 283	2 300	2 196	2 333	2 301	2 246	311	278	287	336	341	342
35	2 574	2 554	2 591	2 525	2 625	2 486	2 260	2 262	2 285	2 202	2 291	2 179	314	292	306	323	334	307
36	2 590	2 572	2 556	2 643	2 588	2 563	2 252	2 276	2 243	2 273	2 214	2 235	338	296	313	370	374	328
37	2 655	2 687	2 619	2 662	2 650	2 632	2 325	2 409	2 299	2 311	2 279	2 266	330	278	320	351	371	366
38	2 744	2 709	2 693	2 745	2 827	2 690	2 408	2 415	2 385	2 381	2 452	2 349	335	294	308	364	375	341
39	2 685	2 672	2 576	2 757	2 736	2 631	2 334	2 375	2 262	2 368	2 330	2 310	352	297	314	389	406	321
40	2 557	2 453	2 512	2 638	2 624		2 222	2 158	2 209	2 253	2 267		335	295	303	385	357	
41	2 521	2 557	2 495	2 475	2 555		2 204	2 268	2 184	2 151	2 212		317	289	311	324	343	
42	2 408	2 485	2 373	2 324	2 450		2 104	2 188	2 074	2 027	2 126		304	297	299	297	324	
43	2 392	2 410	2 341	2 350	2 465		2 062	2 101	2 033	2 006	2 109		329	309	308	344	356	
44	2 339	2 376	2 298	2 225	2 458		2 028	2 062	2 017	1 910	2 123		311	314	281	315	335	
45	2 353	2 276	2 439	2 360	2 335		2 038	1 984	2 126	2 042	1 999		315	292	313	318	336	
46	2 354	2 352	2 303	2 375	2 385		2 037	2 034	2 019	2 049	2 045		317	318	284	326	340	
47	2 265	2 182	2 339	2 208	2 330		1 968	1 901	2 048	1 921	2 000		297	281	291	287	330	
48	2 250	2 267	2 252	2 166	2 316		1 945	2 007	1 954	1 852	1 968		305	260	298	314	348	
49	2 290	2 318	2 296	2 280	2 266		1 991	2 007	2 036	1 954	1 966		299	311	260	326	300	
50	2 324	2 414	2 334	2 254	2 294		2 013	2 126	2 056	1 911	1 958		311	288	278	343	336	
51	2 287	2 211	2 314	2 302	2 322		1 961	1 896	2 004	1 943	1 999		327	315	310	359	323	
52	2 125	2 238	2 158	2 100	2 002		1 821	1 916	1 885	1 788	1 696		303	322	273	312	306	
53																		
<b>Insgesamt</b>	<b>126 568</b>	<b>125 128</b>	<b>125 925</b>	<b>127 346</b>	<b>127 873</b>		<b>110 468</b>	<b>110 933</b>	<b>110 951</b>	<b>110 009</b>	<b>109 980</b>		<b>16 100</b>	<b>14 195</b>	<b>14 974</b>	<b>17 337</b>	<b>17 893</b>	

Bei den Ergebnissen für das Jahr 2020 handelt es sich um vorläufige Werte. Endgültige Werte liegen erst nach Abschluss des Berichtsjahres 2020 vor.

Kalenderwochen sind im Hinblick auf Kalenderjahre nicht immer trennscharf, da sich die Kalenderwochen 1, 52 und 53 teilweise über zwei Kalenderjahre erstrecken. Die Summe der Ereignisse über die Kalenderwochen eines Jahres ist daher nicht identisch zur Summe der Ereignisse über die Kalendermonate eines Jahres.

Abb. 3.1

**Geburten in Bayern nach Kalenderwochen - Jahre 2016 bis 2020**

absolute Zahlen

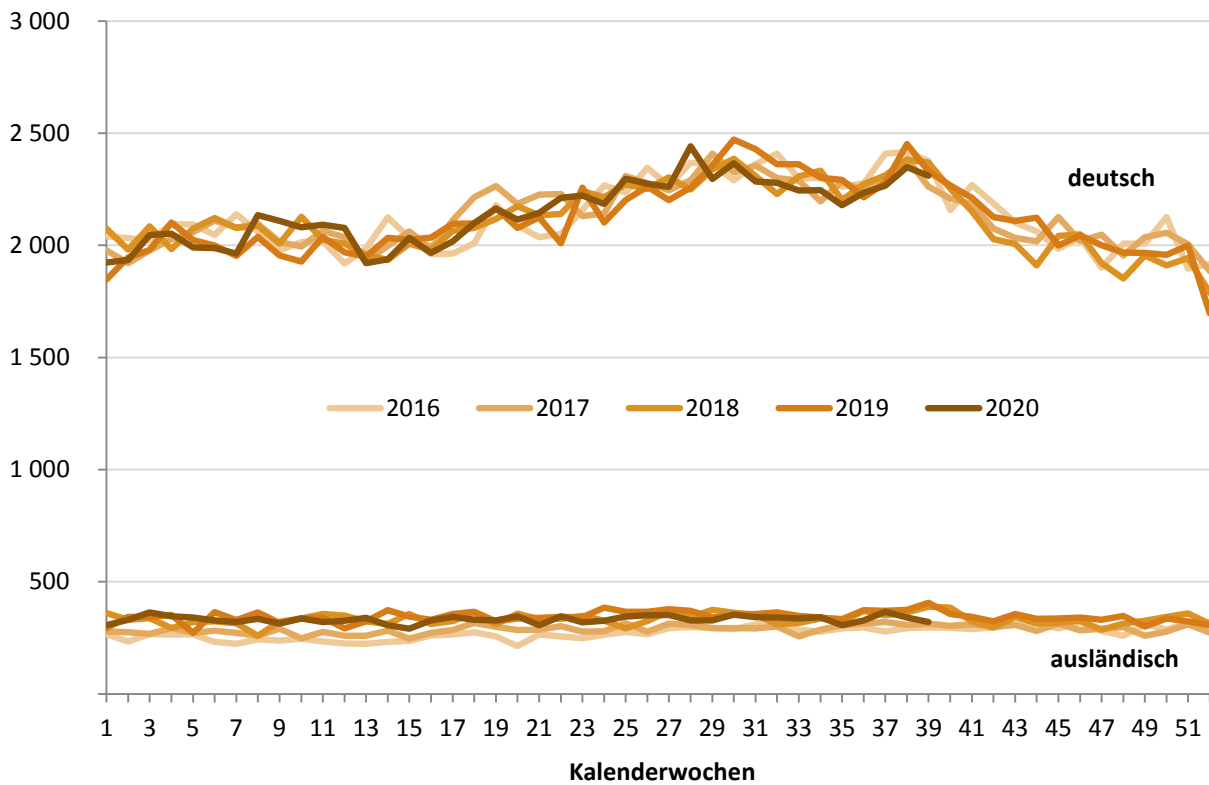
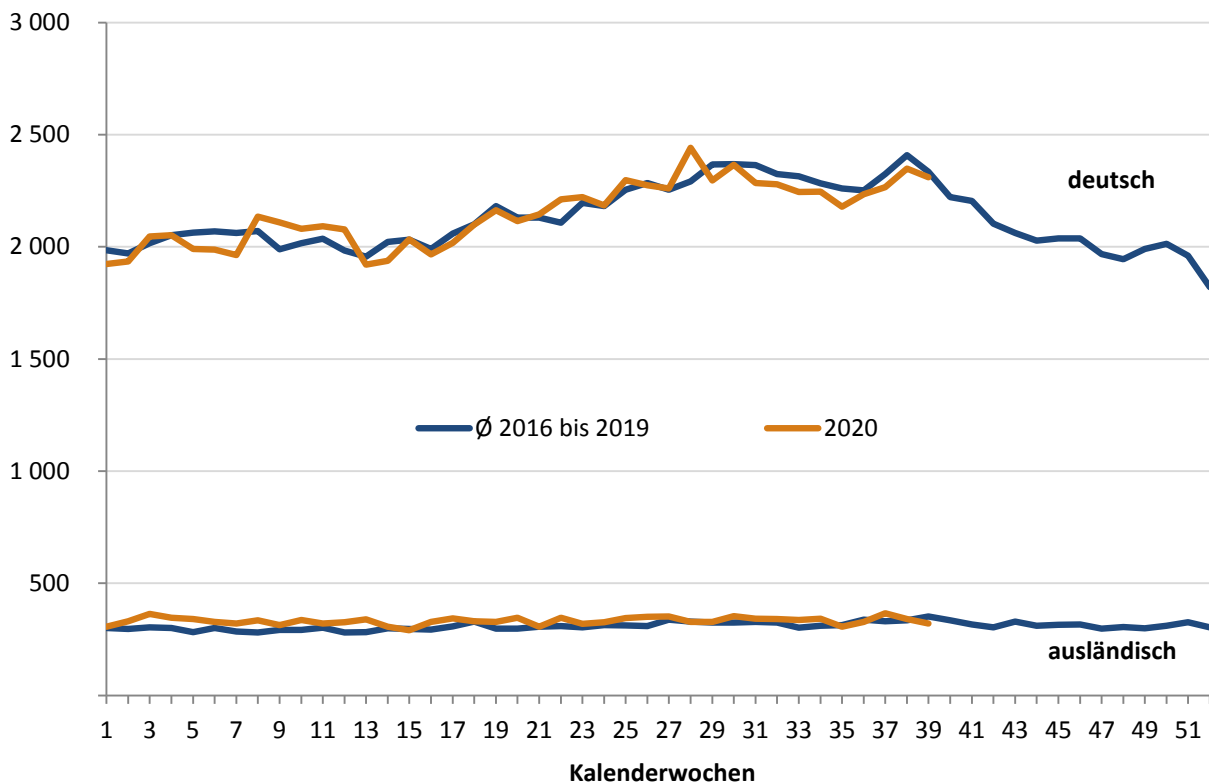


Abb. 3.2

**Geburten in Bayern nach Kalenderwochen - Jahr 2020 und Ø 2016 bis 2019**

absolute Zahlen





Tab. 3.2

## Geburten in den kreisfreien Städten und Landkreisen Bayerns - 2016 bis 2020, Monate

Kreisfreie Städte, Landkreise und Regierungsbezirke	Jahr	Januar	Februar	März	April	Mai	Juni	Juli	August	September	Oktober	November	Dezember	Insgesamt
Krfr. St Ingolstadt	2016	115	110	126	121	129	120	123	142	136	133	115	128	1 498
	2017	108	97	141	130	136	137	157	129	125	124	111	120	1 515
	2018	142	123	138	149	159	130	148	161	150	143	124	109	1 676
	2019	132	123	145	120	122	141	139	138	135	144	109	109	1 557
	2020	132	142	138	116	127	139	148	141	125				
München, Landeshauptstadt	2016	1 491	1 350	1 379	1 452	1 482	1 484	1 663	1 633	1 595	1 548	1 393	1 488	17 958
	2017	1 404	1 312	1 444	1 343	1 558	1 490	1 600	1 584	1 565	1 454	1 470	1 400	17 624
	2018	1 494	1 322	1 418	1 376	1 535	1 509	1 602	1 569	1 599	1 516	1 354	1 429	17 723
	2019	1 491	1 316	1 401	1 409	1 453	1 496	1 680	1 500	1 560	1 550	1 416	1 365	17 637
	2020	1 456	1 315	1 440	1 397	1 458	1 390	1 625	1 483	1 502				
Krfr. St Rosenheim	2016	58	49	50	51	49	49	62	51	59	71	43	36	628
	2017	51	62	51	52	78	63	63	58	63	62	52	57	712
	2018	63	65	57	57	53	77	63	49	59	55	46	50	694
	2019	52	52	55	47	47	61	52	66	55	71	49	68	675
	2020	51	44	48	46	55	63	59	87	73				
Lkr Altötting	2016	88	70	78	78	69	90	98	104	106	83	102	95	1 061
	2017	80	90	71	87	104	90	86	92	87	80	87	80	1 034
	2018	73	70	92	74	99	96	98	119	102	108	78	87	1 096
	2019	96	84	76	75	104	103	102	86	94	102	101	88	1 111
	2020	88	64	76	85	88	93	98	102	103				
Lkr Berchtesgadener Land	2016	63	63	64	72	75	74	75	82	90	89	61	74	882
	2017	68	67	94	79	68	77	80	106	84	81	68	85	957
	2018	81	85	86	58	80	95	98	83	71	93	74	80	984
	2019	94	73	62	92	72	75	78	84	77	74	71	62	914
	2020	79	68	83	72	63	71	91	77	61				
Lkr Bad Tölz-Wolfratshausen	2016	95	99	93	92	90	112	107	100	115	86	100	96	1 185
	2017	100	90	103	100	118	107	114	119	99	118	81	78	1 227
	2018	114	94	110	99	105	94	116	121	119	132	110	100	1 314
	2019	99	86	102	106	100	98	90	116	97	119	92	89	1 194
	2020	113	77	110	93	107	116	114	94	106				
Lkr Dachau	2016	125	100	123	114	134	113	146	145	134	119	121	141	1 515
	2017	109	108	118	125	137	126	137	129	135	137	123	124	1 508
	2018	117	124	127	138	162	142	153	137	159	128	109	117	1 613
	2019	131	111	130	121	134	136	140	147	147	150	132	135	1 614
	2020	116	125	129	142	135	136	130	162	138				
Lkr Ebersberg	2016	124	104	96	107	110	116	146	119	121	103	112	125	1 383
	2017	103	106	94	117	119	114	115	123	105	118	104	97	1 315
	2018	126	104	95	116	105	110	135	131	124	118	105	107	1 376
	2019	93	111	112	121	109	138	115	120	118	132	102	102	1 373
	2020	106	105	109	102	111	124	123	127	129				
Lkr Eichstätt	2016	113	102	127	131	101	102	132	129	126	110	120	137	1 430
	2017	114	101	129	107	111	145	125	133	120	125	105	130	1 445
	2018	107	101	145	107	127	126	151	125	131	121	109	112	1 462
	2019	134	120	105	122	153	108	134	135	135	117	117	105	1 485
	2020	124	109	143	128	119	121	135	147	134				
Lkr Erding	2016	106	96	85	105	123	112	109	126	133	122	108	111	1 336
	2017	109	110	112	115	122	115	135	136	127	124	101	101	1 407
	2018	108	101	127	98	109	130	140	105	105	106	109	105	1 343
	2019	104	110	99	108	104	100	116	129	136	110	109	101	1 326
	2020	100	115	114	123	106	123	130	126	99				
Lkr Freising	2016	150	148	125	147	140	166	148	177	156	157	162	160	1 836
	2017	153	149	146	131	168	153	163	174	176	172	151	168	1 904
	2018	145	128	163	154	161	158	177	174	164	147	156	140	1 867
	2019	152	118	161	159	153	143	150	178	158	166	133	160	1 831
	2020	155	132	138	133	159	152	176	158	154				
Lkr Fürstenfeldbruck	2016	181	171	172	158	157	185	186	196	185	187	165	199	2 142
	2017	161	173	161	169	209	187	210	191	191	171	185	176	2 184
	2018	203	192	170	174	177	195	204	215	206	195	172	169	2 272
	2019	157	153	178	175	178	202	197	201	194	185	162	161	2 143
	2020	182	159	168	160	159	197	180	185	177				
Lkr Garmisch- Partenkirchen	2016	61	56	79	60	54	69	78	58	69	87	68	70	809
	2017	45	64	63	66	77	76	87	66	77	70	54	58	803
	2018	76	80	65	63	81	70	70	82	77	67	72	57	860
	2019	61	58	50	52	61	48	60	71	72	62	62	50	707
	2020	68	58	76	63	75	70	77	59	77				

Bei den Ergebnissen für das Jahr 2020 handelt es sich um vorläufige Werte. Endgültige Werte liegen erst nach Abschluss des Berichtsjahres 2020 vor.

Noch Tab. 3.2

**Geburten in den kreisfreien Städten und Landkreisen Bayerns - 2016 bis 2020, Monate**

Kreisfreie Städte, Landkreise und Regierungsbezirke	Jahr	Januar	Februar	März	April	Mai	Juni	Juli	August	September	Oktober	November	Dezember	Insgesamt
Lkr Landsberg am Lech	2016	74	92	95	84	88	102	94	104	98	70	89	84	1 074
	2017	84	86	85	89	88	86	92	102	107	83	87	69	1 058
	2018	76	83	101	89	92	93	81	104	92	83	86	78	1 058
	2019	75	83	85	72	91	89	94	89	102	108	91	82	1 061
	2020	82	79	102	106	82	103	100	92	104				
Lkr Miesbach	2016	71	68	68	63	67	81	91	83	79	71	79	87	908
	2017	69	66	87	69	74	74	89	94	80	60	70	76	908
	2018	67	66	76	75	74	89	67	81	74	91	80	66	906
	2019	66	67	78	75	63	72	87	81	98	81	58	65	891
	2020	60	73	68	74	89	79	81	65	75				
Lkr Mühldorf a.Inn	2016	72	75	71	83	86	71	109	111	125	111	87	104	1 105
	2017	86	75	92	90	99	103	104	93	99	96	76	75	1 088
	2018	87	73	99	80	76	100	105	109	107	112	83	111	1 142
	2019	96	89	73	89	106	93	120	107	106	95	75	81	1 130
	2020	94	101	80	76	96	88	103	89	96				
Lkr München	2016	269	278	280	247	272	304	267	319	284	280	284	242	3 326
	2017	236	247	255	262	288	301	307	291	275	265	261	235	3 223
	2018	243	226	264	252	295	274	311	282	299	253	272	227	3 198
	2019	263	245	286	252	268	248	284	287	292	291	254	234	3 204
	2020	249	237	271	231	257	249	303	283	270				
Lkr Neuburg- Schrobenhausen	2016	86	82	80	74	75	80	87	81	93	69	70	101	978
	2017	80	70	84	72	88	75	102	94	65	90	66	74	960
	2018	69	81	98	75	81	82	83	100	81	77	85	68	980
	2019	57	57	76	82	90	74	80	89	86	81	70	78	920
	2020	85	72	61	78	80	90	101	91	81				
Lkr Pfaffenhofen a.d.Ilm	2016	99	96	93	102	101	115	117	122	105	102	108	92	1 252
	2017	133	96	99	83	102	121	114	137	126	114	97	88	1 310
	2018	105	95	107	101	103	107	118	130	135	107	92	95	1 295
	2019	101	98	116	112	111	117	154	136	111	133	99	98	1 386
	2020	117	90	100	114	105	116	107	116	120				
Lkr Rosenheim	2016	166	166	183	187	198	214	217	223	202	181	184	180	2 301
	2017	213	194	190	183	200	178	218	222	207	202	197	185	2 389
	2018	195	196	189	185	182	225	205	225	238	214	200	169	2 423
	2019	192	174	215	206	205	193	219	221	196	238	199	187	2 445
	2020	208	217	221	200	190	215	218	193	208				
Lkr Starnberg	2016	88	84	101	99	105	98	107	118	83	102	109	83	1 177
	2017	98	77	110	57	108	106	101	114	93	91	79	105	1 139
	2018	85	89	103	101	104	98	122	99	100	93	87	97	1 178
	2019	88	90	85	91	105	99	120	120	82	99	74	80	1 133
	2020	90	86	91	83	89	87	91	104	96				
Lkr Traunstein	2016	119	111	122	124	143	134	122	117	159	146	123	120	1 540
	2017	130	121	131	127	133	133	152	150	137	116	122	149	1 601
	2018	126	109	130	138	132	123	139	156	123	142	137	133	1 588
	2019	134	123	128	149	132	147	159	138	167	116	134	125	1 652
	2020	129	137	131	139	147	126	126	137	130				
Lkr Weilheim- Schongau	2016	95	86	100	91	91	94	96	143	99	125	112	85	1 217
	2017	96	72	94	92	95	108	109	120	117	103	112	94	1 212
	2018	117	88	90	114	110	99	105	113	126	99	109	105	1 275
	2019	90	85	95	109	103	117	107	118	102	118	99	95	1 238
	2020	95	85	120	82	116	117	121	112	124				
<b>RegBez Oberbayern</b>	<b>2016</b>	<b>3 909</b>	<b>3 656</b>	<b>3 790</b>	<b>3 842</b>	<b>3 939</b>	<b>4 085</b>	<b>4 380</b>	<b>4 483</b>	<b>4 352</b>	<b>4 152</b>	<b>3 915</b>	<b>4 038</b>	<b>48 541</b>
	<b>2017</b>	<b>3 830</b>	<b>3 633</b>	<b>3 954</b>	<b>3 745</b>	<b>4 280</b>	<b>4 165</b>	<b>4 460</b>	<b>4 457</b>	<b>4 260</b>	<b>4 056</b>	<b>3 859</b>	<b>3 824</b>	<b>48 523</b>
	<b>2018</b>	<b>4 019</b>	<b>3 695</b>	<b>4 050</b>	<b>3 873</b>	<b>4 202</b>	<b>4 222</b>	<b>4 491</b>	<b>4 470</b>	<b>4 441</b>	<b>4 200</b>	<b>3 849</b>	<b>3 811</b>	<b>49 323</b>
	<b>2019</b>	<b>3 958</b>	<b>3 626</b>	<b>3 913</b>	<b>3 944</b>	<b>4 064</b>	<b>4 098</b>	<b>4 477</b>	<b>4 357</b>	<b>4 320</b>	<b>4 342</b>	<b>3 808</b>	<b>3 720</b>	<b>48 627</b>
	<b>2020</b>	<b>3 979</b>	<b>3 690</b>	<b>4 017</b>	<b>3 843</b>	<b>4 013</b>	<b>4 065</b>	<b>4 437</b>	<b>4 230</b>	<b>4 182</b>				
Krfr. St Landshut	2016	62	54	57	54	54	54	58	80	60	61	62	69	725
	2017	45	51	50	43	76	49	63	58	56	55	52	72	670
	2018	49	54	55	60	63	75	87	65	65	57	54	56	740
	2019	50	56	62	53	64	58	60	71	56	47	65	59	701
	2020	65	47	50	63	75	70	78	56	66				
Krfr. St Passau	2016	29	32	35	42	24	39	43	48	37	37	39	44	449
	2017	26	29	32	26	33	34	41	32	39	37	22	33	384
	2018	37	33	43	37	38	27	42	42	33	37	33	43	445
	2019	41	40	22	37	33	38	55	43	35	39	35	29	447
	2020	40	35	44	46	48	43	40	21	31				

Bei den Ergebnissen für das Jahr 2020 handelt es sich um vorläufige Werte. Endgültige Werte liegen erst nach Abschluss des Berichtsjahres 2020 vor.

Noch Tab. 3.2

**Geburten in den kreisfreien Städten und Landkreisen Bayerns - 2016 bis 2020, Monate**

Kreisfreie Städte, Landkreise und Regierungsbezirke	Jahr	Januar	Februar	März	April	Mai	Juni	Juli	August	September	Oktober	November	Dezember	Insgesamt
Krfr. St. Straubing	2016	32	24	35	26	26	37	45	44	40	24	35	31	399
	2017	42	31	35	35	35	53	35	35	42	30	35	34	442
	2018	46	36	31	30	40	49	35	44	31	44	32	33	451
	2019	27	38	30	33	33	30	44	48	35	44	39	37	438
	2020	33	36	37	36	44	23	43	43	39				
Lkr Deggendorf	2016	76	91	81	77	78	102	88	101	107	69	80	67	1 017
	2017	72	77	70	86	105	75	106	83	102	71	72	83	1 002
	2018	77	89	81	77	97	71	91	96	83	78	81	73	994
	2019	91	75	80	110	99	86	114	84	98	101	84	91	1 113
	2020	67	67	76	91	89	92	104	104	100				
Lkr Freyung- Grafenau	2016	49	48	57	53	55	57	41	69	63	56	47	47	642
	2017	51	38	59	43	77	66	67	67	59	59	39	56	681
	2018	56	47	48	52	56	46	70	61	69	46	47	37	635
	2019	47	47	47	47	54	49	58	60	60	58	43	55	625
	2020	52	49	60	57	52	57	55	70	57				
Lkr Kelheim	2016	109	91	104	91	83	94	113	111	101	115	88	103	1 203
	2017	82	70	82	76	92	85	103	105	118	92	95	101	1 101
	2018	113	99	90	77	93	97	130	125	105	107	96	89	1 221
	2019	112	107	77	97	103	110	122	99	109	135	109	95	1 275
	2020	98	88	107	79	112	110	112	100	92				
Lkr Landshut	2016	136	99	121	104	100	125	119	126	152	126	115	122	1 445
	2017	111	107	115	132	133	140	145	127	139	145	126	137	1 557
	2018	110	91	125	120	136	121	144	134	117	126	120	105	1 449
	2019	132	108	121	122	102	138	135	141	133	139	106	112	1 489
	2020	106	102	138	132	148	159	132	155	144				
Lkr Passau	2016	129	125	120	122	122	139	145	138	138	131	119	124	1 552
	2017	132	125	130	114	135	130	139	162	132	145	109	122	1 575
	2018	126	125	135	120	121	134	153	132	134	133	97	111	1 521
	2019	122	125	129	132	128	149	148	139	151	137	129	113	1 602
	2020	138	133	120	141	154	150	145	152	153				
Lkr Regen	2016	55	55	58	53	53	49	62	56	56	63	39	43	642
	2017	59	38	49	67	65	61	72	54	67	57	47	51	687
	2018	62	51	47	50	47	55	54	57	57	53	43	53	629
	2019	59	47	50	55	52	61	79	58	74	57	44	44	680
	2020	53	49	44	58	50	62	79	63	54				
Lkr Rottal-Inn	2016	85	88	82	66	91	93	78	92	97	96	95	75	1 038
	2017	80	80	98	88	86	94	95	85	89	84	88	96	1 063
	2018	93	79	94	77	91	90	97	92	94	97	80	82	1 066
	2019	86	62	83	91	97	88	111	82	109	89	72	92	1 062
	2020	86	97	76	89	75	122	86	94	83				
Lkr Straubing- Bogen	2016	65	76	56	62	56	88	87	85	73	79	75	77	879
	2017	82	61	71	67	66	80	91	100	81	70	71	71	911
	2018	75	56	67	76	78	78	81	79	98	77	81	81	927
	2019	65	71	72	77	64	75	82	74	98	82	70	79	909
	2020	101	82	85	78	75	93	100	83	93				
Lkr Dingolfing- Landau	2016	70	70	59	74	83	74	68	73	79	68	58	69	845
	2017	75	64	77	64	58	82	84	76	83	66	81	64	874
	2018	67	52	86	82	75	72	86	101	94	76	70	51	912
	2019	71	60	73	82	80	68	90	98	98	81	71	80	952
	2020	77	75	79	49	74	74	90	94	72				
<b>RegBez Niederbayern</b>	<b>2016</b>	<b>897</b>	<b>853</b>	<b>865</b>	<b>824</b>	<b>825</b>	<b>951</b>	<b>947</b>	<b>1 023</b>	<b>1 003</b>	<b>925</b>	<b>852</b>	<b>871</b>	<b>10 836</b>
<b>2017</b>	<b>857</b>	<b>771</b>	<b>868</b>	<b>841</b>	<b>961</b>	<b>949</b>	<b>1 041</b>	<b>984</b>	<b>1 007</b>	<b>911</b>	<b>837</b>	<b>920</b>	<b>10 947</b>	
<b>2018</b>	<b>911</b>	<b>812</b>	<b>902</b>	<b>858</b>	<b>935</b>	<b>915</b>	<b>1 070</b>	<b>1 028</b>	<b>980</b>	<b>931</b>	<b>834</b>	<b>814</b>	<b>10 990</b>	
<b>2019</b>	<b>903</b>	<b>836</b>	<b>846</b>	<b>936</b>	<b>909</b>	<b>950</b>	<b>1 098</b>	<b>997</b>	<b>1 056</b>	<b>1 009</b>	<b>867</b>	<b>886</b>	<b>11 293</b>	
<b>2020</b>	<b>916</b>	<b>860</b>	<b>916</b>	<b>919</b>	<b>996</b>	<b>1 055</b>	<b>1 064</b>	<b>1 035</b>	<b>984</b>					
Krfr. St Amberg	2016	31	27	20	30	34	36	35	33	26	36	34	23	365
	2017	34	38	29	25	44	44	28	41	28	30	22	26	389
	2018	30	29	35	25	34	41	35	39	33	43	31	25	400
	2019	26	21	23	31	32	27	46	36	30	40	35	34	381
	2020	19	16	30	22	28	28	37	31	34				
Krfr. St Regensburg	2016	133	136	136	110	128	120	137	149	115	136	113	134	1 547
	2017	127	136	129	119	119	130	118	154	156	154	121	131	1 594
	2018	136	114	122	133	137	134	143	139	151	132	146	122	1 609
	2019	148	132	141	130	138	142	152	148	139	158	140	120	1 688
	2020	132	110	137	120	144	130	151	157	140				

Bei den Ergebnissen für das Jahr 2020 handelt es sich um vorläufige Werte. Endgültige Werte liegen erst nach Abschluss des Berichtsjahres 2020 vor.

Noch Tab. 3.2

**Geburten in den kreisfreien Städten und Landkreisen Bayerns - 2016 bis 2020, Monate**

Kreisfreie Städte, Landkreise und Regierungsbezirke	Jahr	Januar	Februar	März	April	Mai	Juni	Juli	August	September	Oktober	November	Dezember	Insgesamt
Krfr. St Weiden i.d.OPf.	2016	37	28	32	31	27	30	34	32	31	31	32	37	382
	2017	35	29	34	30	37	28	48	33	28	35	26	42	405
	2018	37	33	29	19	36	39	49	39	30	31	23	32	397
	2019	37	31	31	31	36	36	40	37	28	34	42	41	424
	2020	28	29	30	20	27	36	32	26	32				
Lkr Amberg- Sulzbach	2016	57	55	50	54	63	63	70	86	84	73	66	72	793
	2017	64	74	66	70	82	67	63	68	74	75	84	58	845
	2018	81	64	93	82	92	86	100	97	92	113	65	86	1 051
	2019	82	87	75	77	100	80	93	83	109	103	81	65	1 035
	2020	102	82	83	69	84	84	92	87	90				
Lkr Cham	2016	88	99	81	78	111	101	99	129	113	96	68	71	1 134
	2017	86	86	79	84	109	99	108	104	98	93	97	84	1 127
	2018	83	75	108	79	88	94	103	94	97	87	91	96	1 095
	2019	72	83	109	81	96	96	109	104	110	91	93	79	1 123
	2020	88	108	93	94	91	118	108	105	107				
Lkr Neumarkt i.d.OPf.	2016	92	90	81	96	87	82	112	106	119	128	84	92	1 169
	2017	91	95	98	96	107	113	105	116	101	106	75	95	1 198
	2018	100	101	116	107	132	120	113	118	121	104	92	84	1 308
	2019	118	98	101	124	129	111	126	115	119	128	85	106	1 360
	2020	114	94	115	101	138	128	132	125	115				
Lkr Neustadt a.d.Waldnaab	2016	58	64	62	53	65	64	63	80	68	67	51	47	742
	2017	69	58	60	65	67	69	71	71	59	50	55	65	759
	2018	80	81	80	79	99	66	84	103	96	93	93	69	1 023
	2019	77	70	87	78	86	83	87	100	88	82	79	69	986
	2020	76	74	88	73	89	80	99	97	99				
Lkr Regensburg	2016	151	137	150	132	128	166	146	169	158	159	103	161	1 760
	2017	152	115	148	119	161	165	154	184	145	176	131	131	1 781
	2018	182	132	122	144	145	157	166	178	139	146	114	125	1 750
	2019	130	118	134	147	162	150	184	176	170	158	137	143	1 809
	2020	147	142	142	117	150	174	176	153	152				
Lkr Schwandorf	2016	123	89	114	122	117	107	99	106	98	118	99	107	1 299
	2017	109	99	100	105	120	114	112	98	140	100	104	103	1 304
	2018	86	110	109	89	127	95	130	127	95	107	104	104	1 283
	2019	116	86	107	93	104	127	121	151	122	111	112	102	1 352
	2020	115	113	121	102	109	139	132	130	103				
Lkr Tirschenreuth	2016	54	45	41	51	63	58	57	47	65	51	42	53	627
	2017	48	39	48	34	38	54	59	47	53	52	51	57	580
	2018	48	56	63	36	51	48	60	52	45	45	45	34	583
	2019	47	49	38	50	49	52	63	59	56	42	48	43	596
	2020	43	44	58	42	61	55	67	63	47				
<b>RegBez Oberpfalz</b>	<b>2016</b>	<b>824</b>	<b>770</b>	<b>767</b>	<b>757</b>	<b>823</b>	<b>827</b>	<b>852</b>	<b>937</b>	<b>877</b>	<b>895</b>	<b>692</b>	<b>797</b>	<b>9 818</b>
	<b>2017</b>	<b>815</b>	<b>769</b>	<b>791</b>	<b>747</b>	<b>884</b>	<b>883</b>	<b>866</b>	<b>916</b>	<b>882</b>	<b>871</b>	<b>766</b>	<b>792</b>	<b>9 982</b>
	<b>2018</b>	<b>863</b>	<b>795</b>	<b>877</b>	<b>793</b>	<b>941</b>	<b>880</b>	<b>983</b>	<b>986</b>	<b>899</b>	<b>901</b>	<b>804</b>	<b>777</b>	<b>10 499</b>
	<b>2019</b>	<b>853</b>	<b>775</b>	<b>846</b>	<b>842</b>	<b>932</b>	<b>904</b>	<b>1 021</b>	<b>1 009</b>	<b>971</b>	<b>947</b>	<b>852</b>	<b>802</b>	<b>10 754</b>
	<b>2020</b>	<b>864</b>	<b>812</b>	<b>897</b>	<b>760</b>	<b>921</b>	<b>972</b>	<b>1 026</b>	<b>974</b>	<b>919</b>				
Krfr. St Bamberg	2016	57	56	76	58	60	64	60	71	70	74	48	49	743
	2017	63	58	75	73	63	55	71	85	67	63	73	66	812
	2018	77	60	57	74	65	80	80	80	66	72	56	66	833
	2019	67	64	79	64	67	51	88	67	74	74	58	61	814
	2020	67	53	60	60	64	64	69	61	55				
Krfr. St Bayreuth	2016	40	40	55	44	56	45	65	54	44	42	50	34	569
	2017	40	46	43	55	49	49	59	46	62	47	52	58	606
	2018	55	54	38	41	48	56	56	61	58	46	45	42	600
	2019	46	45	51	46	38	43	50	57	57	49	51	51	584
	2020	46	51	44	41	52	56	54	58	60				
Krfr. St Coburg	2016	32	21	30	14	30	37	32	32	24	24	28	33	337
	2017	32	28	28	26	38	35	44	33	37	22	20	29	372
	2018	29	18	31	25	26	40	42	37	34	38	29	25	374
	2019	26	27	17	23	44	25	32	40	25	35	25	24	343
	2020	31	30	24	22	30	27	22	38	36				
Krfr. St Hof	2016	28	32	29	28	27	26	50	26	42	30	32	39	389
	2017	39	35	47	46	52	31	35	34	45	35	48	31	478
	2018	48	36	31	28	37	33	34	39	29	41	26	43	425
	2019	40	42	36	38	30	32	35	51	44	34	35	31	448
	2020	32	27	36	37	45	40	31	37	36				

Bei den Ergebnissen für das Jahr 2020 handelt es sich um vorläufige Werte. Endgültige Werte liegen erst nach Abschluss des Berichtsjahres 2020 vor.

Noch Tab. 3.2

**Geburten in den kreisfreien Städten und Landkreisen Bayerns - 2016 bis 2020, Monate**

Kreisfreie Städte, Landkreise und Regierungsbezirke	Jahr	Januar	Februar	März	April	Mai	Juni	Juli	August	September	Oktober	November	Dezember	Insgesamt
Lkr Bamberg	2016	96	111	116	118	115	132	131	160	137	109	120	111	1 456
	2017	104	106	112	105	116	104	115	120	103	106	105	129	1 325
	2018	109	98	119	124	124	120	124	105	139	128	129	86	1 405
	2019	106	108	114	114	130	138	143	135	123	121	98	98	1 428
	2020	112	104	95	112	108	126	139	139	133				
Lkr Bayreuth	2016	74	45	58	60	68	75	76	85	88	78	46	69	822
	2017	71	51	76	71	70	69	74	84	74	71	78	50	839
	2018	57	65	72	50	69	65	70	76	85	82	86	60	837
	2019	78	61	56	61	64	75	109	84	84	62	70	74	878
	2020	82	61	59	74	74	81	75	73	71				
Lkr Coburg	2016	47	50	55	61	62	68	68	75	71	66	66	57	746
	2017	48	68	48	73	58	64	62	65	68	57	59	54	724
	2018	49	53	61	53	50	65	62	76	66	60	48	60	703
	2019	46	42	57	72	79	78	71	61	68	75	55	56	760
	2020	61	58	61	57	51	57	80	73	65				
Lkr Forchheim	2016	78	81	90	65	86	73	96	113	104	98	57	92	1 033
	2017	93	78	92	81	90	98	114	96	90	91	75	84	1 082
	2018	84	61	72	92	108	91	99	85	92	84	79	79	1 026
	2019	82	91	89	79	92	83	98	76	108	110	68	78	1 054
	2020	80	81	93	80	100	86	113	119	104				
Lkr Hof	2016	45	59	49	53	62	59	48	69	76	71	46	49	686
	2017	52	66	65	39	65	55	50	60	54	48	48	58	660
	2018	45	57	48	48	53	64	50	72	72	69	56	44	678
	2019	62	54	61	45	56	63	68	86	62	62	59	60	738
	2020	68	55	60	60	62	81	81	51	65				
Lkr Kronach	2016	35	42	45	34	44	35	59	32	37	43	32	40	478
	2017	48	34	32	44	38	42	35	36	34	47	36	36	462
	2018	37	36	44	33	44	35	35	41	35	42	27	51	460
	2019	41	29	43	36	32	45	47	57	47	46	38	34	495
	2020	35	30	35	35	46	36	48	43	39				
Lkr Kulmbach	2016	51	37	36	30	42	47	52	53	44	50	40	35	517
	2017	34	38	45	42	38	57	47	43	43	45	43	52	527
	2018	50	55	49	58	45	47	54	56	41	47	27	39	568
	2019	49	39	43	50	39	34	48	61	63	45	25	37	533
	2020	42	41	34	50	57	39	54	45	55				
Lkr Lichtenfels	2016	46	41	46	36	49	55	52	51	52	40	50	53	571
	2017	65	41	47	53	46	47	51	54	30	47	42	33	556
	2018	49	47	46	39	42	61	47	55	45	43	45	40	559
	2019	50	38	49	47	53	55	52	46	58	32	47	52	579
	2020	45	33	40	33	53	51	44	50	43				
Lkr Wunsiedel i.Fichtelgebirge	2016	41	56	49	36	48	46	56	63	52	35	48	43	573
	2017	47	52	58	46	54	57	57	64	52	57	38	48	630
	2018	40	57	37	45	52	44	46	35	56	52	46	46	556
	2019	50	44	43	61	43	58	54	54	56	42	28	46	579
	2020	44	43	49	44	37	44	56	54	55				
<b>RegBez Oberfranken</b>	<b>2016</b>	<b>670</b>	<b>671</b>	<b>734</b>	<b>637</b>	<b>749</b>	<b>762</b>	<b>845</b>	<b>884</b>	<b>841</b>	<b>760</b>	<b>663</b>	<b>704</b>	<b>8 920</b>
	<b>2017</b>	<b>736</b>	<b>701</b>	<b>768</b>	<b>754</b>	<b>777</b>	<b>763</b>	<b>814</b>	<b>820</b>	<b>759</b>	<b>736</b>	<b>717</b>	<b>728</b>	<b>9 073</b>
	<b>2018</b>	<b>729</b>	<b>697</b>	<b>705</b>	<b>710</b>	<b>763</b>	<b>801</b>	<b>799</b>	<b>818</b>	<b>818</b>	<b>804</b>	<b>699</b>	<b>681</b>	<b>9 024</b>
	<b>2019</b>	<b>743</b>	<b>684</b>	<b>738</b>	<b>736</b>	<b>767</b>	<b>780</b>	<b>895</b>	<b>875</b>	<b>869</b>	<b>787</b>	<b>657</b>	<b>702</b>	<b>9 233</b>
	<b>2020</b>	<b>745</b>	<b>667</b>	<b>690</b>	<b>705</b>	<b>779</b>	<b>788</b>	<b>866</b>	<b>841</b>	<b>817</b>				
Krfr. St Ansbach	2016	33	31	29	35	33	29	36	39	38	49	33	39	424
	2017	43	42	44	33	36	30	33	45	28	36	37	33	440
	2018	44	38	34	30	35	48	46	35	39	37	45	18	449
	2019	50	33	40	47	37	39	53	51	58	36	43	37	524
	2020	26	39	54	36	37	29	39	38	56				
Krfr. St Erlangen	2016	91	100	89	93	103	91	125	114	113	110	97	99	1 225
	2017	90	93	92	105	97	85	86	87	105	95	97	76	1 108
	2018	91	99	86	89	91	107	86	98	119	111	93	92	1 162
	2019	90	73	82	78	100	80	104	89	106	92	92	90	1 076
	2020	94	99	97	103	108	96	116	84	105				
Krfr. St Fürth	2016	118	115	119	128	105	119	110	123	144	121	93	94	1 389
	2017	116	86	124	111	121	124	128	115	115	126	121	109	1 396
	2018	134	114	115	117	105	113	133	104	125	128	94	100	1 382
	2019	123	97	115	117	129	124	128	139	112	124	126	107	1 441
	2020	112	105	99	93	120	123	132	134	131				

Bei den Ergebnissen für das Jahr 2020 handelt es sich um vorläufige Werte. Endgültige Werte liegen erst nach Abschluss des Berichtsjahres 2020 vor.

Noch Tab. 3.2

**Geburten in den kreisfreien Städten und Landkreisen Bayerns - 2016 bis 2020, Monate**

Kreisfreie Städte, Landkreise und Regierungsbezirke	Jahr	Januar	Februar	März	April	Mai	Juni	Juli	August	September	Oktober	November	Dezember	Insgesamt
Krfr. St Nürnberg	2016	415	437	460	448	488	451	537	522	484	506	437	432	5 617
	2017	449	441	444	429	480	462	442	496	473	469	460	453	5 498
	2018	496	421	466	440	518	445	577	451	477	462	424	424	5 601
	2019	466	373	428	414	430	472	449	523	471	468	456	433	5 383
	2020	413	406	418	412	469	446	510	458	474				
Krfr. St Schwabach	2016	34	26	34	31	31	34	32	31	32	31	31	39	386
	2017	30	23	32	33	44	29	40	27	45	32	28	29	392
	2018	38	31	37	24	34	36	43	53	33	34	22	38	423
	2019	24	28	35	34	27	43	39	42	25	35	28	28	388
	2020	28	40	32	31	34	34	29	34	33				
Lkr Ansbach	2016	134	144	127	131	136	149	181	162	146	158	127	142	1 737
	2017	141	122	128	130	178	154	158	182	146	156	135	135	1 765
	2018	116	130	134	130	150	149	152	166	161	161	133	121	1 703
	2019	128	122	142	120	147	176	161	180	174	148	148	138	1 784
	2020	132	126	146	153	179	176	175	150	177				
Lkr Erlangen- Höchststadt	2016	106	106	114	99	91	105	125	123	109	101	99	97	1 275
	2017	109	83	93	102	102	113	116	110	126	130	93	93	1 270
	2018	104	86	97	88	106	118	126	117	103	121	93	91	1 250
	2019	95	97	92	89	107	122	117	124	107	115	108	87	1 260
	2020	99	101	95	95	114	118	131	113	119				
Lkr Fürth	2016	80	83	97	71	91	89	112	114	98	82	89	93	1 099
	2017	70	85	97	72	94	84	104	86	96	93	86	79	1 046
	2018	95	63	93	80	96	105	84	92	114	95	72	81	1 070
	2019	63	79	81	110	88	86	97	90	92	92	94	88	1 060
	2020	69	96	77	82	84	82	112	94	98				
Lkr Nürnberger Land	2016	119	114	121	109	128	123	133	141	149	128	123	97	1 485
	2017	123	127	124	113	129	119	126	138	151	134	113	120	1 517
	2018	110	136	108	121	147	123	133	111	128	126	115	105	1 463
	2019	149	106	118	120	112	128	134	137	138	125	135	113	1 515
	2020	135	130	127	139	143	119	113	144	151				
Lkr Neustadt a.d.Aisch- Bad Windsheim	2016	77	52	63	66	65	79	70	86	73	79	61	82	853
	2017	69	62	89	77	74	73	82	74	64	63	63	69	859
	2018	76	52	80	57	70	83	87	87	82	80	83	88	925
	2019	65	66	76	79	81	80	95	93	72	94	70	66	937
	2020	83	69	65	83	85	96	71	83	85				
Lkr Roth	2016	113	80	78	92	85	118	121	103	105	105	82	94	1 176
	2017	96	92	87	90	104	94	119	108	99	95	110	91	1 185
	2018	93	91	91	96	112	95	134	106	85	109	91	98	1 201
	2019	105	92	83	90	93	81	116	108	90	95	82	78	1 113
	2020	94	93	99	91	101	98	112	108	108				
Lkr Weißenburg- Gunzenhausen	2016	67	63	54	76	65	85	79	80	86	71	78	69	873
	2017	68	76	66	62	87	80	79	80	78	84	65	70	895
	2018	63	68	67	74	66	80	74	103	75	68	72	59	869
	2019	69	64	77	68	62	92	90	110	67	66	69	77	911
	2020	74	69	69	73	63	93	96	81	76				
<b>RegBez Mittelfranken</b>	<b>2016</b>	<b>1 387</b>	<b>1 351</b>	<b>1 385</b>	<b>1 379</b>	<b>1 421</b>	<b>1 472</b>	<b>1 661</b>	<b>1 638</b>	<b>1 577</b>	<b>1 541</b>	<b>1 350</b>	<b>1 377</b>	<b>17 539</b>
	<b>2017</b>	<b>1 404</b>	<b>1 332</b>	<b>1 420</b>	<b>1 357</b>	<b>1 546</b>	<b>1 447</b>	<b>1 513</b>	<b>1 548</b>	<b>1 526</b>	<b>1 513</b>	<b>1 408</b>	<b>1 357</b>	<b>17 371</b>
	<b>2018</b>	<b>1 460</b>	<b>1 329</b>	<b>1 408</b>	<b>1 346</b>	<b>1 530</b>	<b>1 502</b>	<b>1 675</b>	<b>1 523</b>	<b>1 541</b>	<b>1 532</b>	<b>1 337</b>	<b>1 315</b>	<b>17 498</b>
	<b>2019</b>	<b>1 427</b>	<b>1 230</b>	<b>1 369</b>	<b>1 366</b>	<b>1 413</b>	<b>1 523</b>	<b>1 583</b>	<b>1 686</b>	<b>1 512</b>	<b>1 490</b>	<b>1 451</b>	<b>1 342</b>	<b>17 392</b>
	<b>2020</b>	<b>1 359</b>	<b>1 373</b>	<b>1 378</b>	<b>1 391</b>	<b>1 537</b>	<b>1 510</b>	<b>1 636</b>	<b>1 521</b>	<b>1 613</b>				
Krfr. St Aschaffenburg	2016	58	51	58	60	62	69	60	68	55	75	64	51	731
	2017	43	44	66	73	52	70	60	70	74	52	49	56	709
	2018	58	63	76	39	50	52	58	61	71	50	51	56	685
	2019	63	55	47	70	64	72	85	79	74	59	37	57	762
	2020	68	45	55	50	54	50	66	57	68				
Krfr. St Schweinfurt	2016	38	36	45	35	62	45	40	54	30	50	43	40	518
	2017	42	32	41	41	66	58	54	50	53	37	56	32	562
	2018	49	42	49	42	56	48	70	52	42	52	38	47	587
	2019	43	52	38	49	42	44	29	42	40	48	48	35	510
	2020	55	35	46	46	45	38	58	44	44				
Krfr. St Würzburg	2016	95	101	85	111	104	98	103	111	107	118	76	96	1 205
	2017	74	98	90	101	115	90	117	108	123	98	92	95	1 201
	2018	111	98	97	95	107	100	123	119	137	102	86	98	1 273
	2019	88	89	92	87	115	107	104	117	134	110	98	80	1 221
	2020	115	118	118	99	107	117	115	80	111				

Bei den Ergebnissen für das Jahr 2020 handelt es sich um vorläufige Werte. Endgültige Werte liegen erst nach Abschluss des Berichtsjahres 2020 vor.

Noch Tab. 3.2

**Geburten in den kreisfreien Städten und Landkreisen Bayerns - 2016 bis 2020, Monate**

Kreisfreie Städte, Landkreise und Regierungsbezirke	Jahr	Januar	Februar	März	April	Mai	Juni	Juli	August	September	Oktober	November	Dezember	Insgesamt
Lkr Aschaffenburg	2016	105	104	98	109	133	130	138	145	132	120	125	118	1 457
	2017	120	118	123	120	142	116	143	146	143	128	135	137	1 571
	2018	109	90	136	121	150	137	149	147	134	125	125	91	1 514
	2019	121	112	109	148	132	134	163	164	144	129	128	112	1 596
	2020	115	95	126	118	119	138	147	145	113				
Lkr Bad Kissingen	2016	65	59	83	63	57	90	77	85	62	76	57	54	828
	2017	72	61	67	71	83	57	79	87	76	77	77	71	878
	2018	75	62	84	59	86	71	69	76	61	66	63	58	830
	2019	58	59	68	74	82	81	86	87	74	71	50	65	855
	2020	64	62	62	72	83	90	80	83	88				
Lkr Rhön-Grabfeld	2016	57	41	59	47	79	79	68	59	63	62	62	50	726
	2017	52	41	65	62	78	68	64	61	73	60	45	58	727
	2018	50	36	45	58	72	57	49	62	60	59	36	41	625
	2019	45	52	43	56	58	76	75	64	68	42	44	50	673
	2020	54	62	42	50	50	78	71	72	63				
Lkr Haßberge	2016	63	53	68	50	74	57	67	82	69	72	54	55	764
	2017	64	60	73	53	69	76	70	71	62	63	51	59	771
	2018	65	59	68	63	67	68	75	69	84	53	50	48	769
	2019	70	46	64	60	60	69	78	67	60	62	52	41	729
	2020	62	70	64	56	71	51	67	72	81				
Lkr Kitzingen	2016	65	55	70	51	64	72	81	65	90	84	54	54	805
	2017	69	68	62	60	85	74	70	72	62	64	65	61	812
	2018	63	82	68	61	70	69	84	68	64	72	58	72	831
	2019	59	66	61	64	67	79	82	81	74	86	55	57	831
	2020	54	74	83	71	61	79	84	87	70				
Lkr Miltenberg	2016	95	86	85	81	103	98	108	96	118	93	83	87	1 133
	2017	95	82	79	84	99	92	87	113	97	91	95	106	1 120
	2018	103	69	84	109	84	92	109	114	109	78	77	89	1 117
	2019	95	83	99	89	102	93	114	111	88	101	81	98	1 154
	2020	86	91	84	96	93	106	129	115	107				
Lkr Main-Spessart	2016	80	84	102	80	87	81	103	107	97	99	87	89	1 096
	2017	87	69	86	67	95	99	109	104	91	92	103	83	1 085
	2018	71	85	87	81	89	107	101	101	79	77	91	75	1 044
	2019	79	57	87	85	103	105	99	102	100	84	82	84	1 067
	2020	91	76	106	87	99	89	110	93	91				
Lkr Schweinfurt	2016	78	77	91	75	92	90	89	99	106	81	95	63	1 036
	2017	83	82	82	77	92	99	100	113	101	77	94	70	1 070
	2018	89	82	83	80	86	97	89	94	82	99	69	78	1 028
	2019	86	57	111	68	113	131	101	125	94	95	84	90	1 155
	2020	98	77	95	81	89	86	94	91	75				
Lkr Würzburg	2016	107	113	104	118	136	146	140	139	134	117	107	134	1 495
	2017	114	115	115	122	125	114	142	124	151	120	118	102	1 462
	2018	102	109	129	127	135	127	157	145	146	121	114	124	1 536
	2019	124	101	121	107	145	132	165	130	147	135	117	125	1 549
	2020	132	134	119	142	127	115	143	131	139				
<b>RegBez Unterfranken</b>	<b>2016</b>	<b>906</b>	<b>860</b>	<b>948</b>	<b>880</b>	<b>1 053</b>	<b>1 055</b>	<b>1 074</b>	<b>1 110</b>	<b>1 063</b>	<b>1 047</b>	<b>907</b>	<b>891</b>	<b>11 794</b>
	<b>2017</b>	<b>915</b>	<b>870</b>	<b>949</b>	<b>931</b>	<b>1 101</b>	<b>1 013</b>	<b>1 095</b>	<b>1 119</b>	<b>1 106</b>	<b>959</b>	<b>980</b>	<b>930</b>	<b>11 968</b>
	<b>2018</b>	<b>945</b>	<b>877</b>	<b>1 006</b>	<b>935</b>	<b>1 052</b>	<b>1 025</b>	<b>1 133</b>	<b>1 108</b>	<b>1 069</b>	<b>954</b>	<b>858</b>	<b>877</b>	<b>11 839</b>
	<b>2019</b>	<b>931</b>	<b>829</b>	<b>940</b>	<b>957</b>	<b>1 083</b>	<b>1 123</b>	<b>1 181</b>	<b>1 169</b>	<b>1 097</b>	<b>1 022</b>	<b>876</b>	<b>894</b>	<b>12 102</b>
	<b>2020</b>	<b>994</b>	<b>939</b>	<b>1 000</b>	<b>968</b>	<b>998</b>	<b>1 037</b>	<b>1 164</b>	<b>1 070</b>	<b>1 050</b>				
Kfr. St Augsburg	2016	257	253	206	253	242	278	276	266	293	266	247	234	3 071
	2017	246	198	248	225	266	261	280	282	279	275	254	255	3 069
	2018	279	228	231	244	267	263	283	301	258	244	244	243	3 085
	2019	251	234	221	259	264	230	309	294	274	281	244	260	3 121
	2020	264	229	239	245	243	273	276	235	258				
Kfr. St Kaufbeuren	2016	34	25	35	27	32	43	38	49	34	51	37	41	446
	2017	41	33	41	37	36	37	39	34	38	36	29	34	435
	2018	29	33	25	33	36	34	33	32	43	33	32	43	406
	2019	38	27	38	48	52	39	40	55	31	48	41	40	497
	2020	36	34	30	47	38	35	35	37	35				
Kfr. St Kempten (Allgäu)	2016	59	65	57	50	65	59	69	65	71	63	69	67	759
	2017	43	42	48	57	71	63	61	73	57	52	63	54	684
	2018	50	62	56	61	61	55	54	69	58	60	51	53	690
	2019	50	51	51	62	51	51	66	74	70	72	46	50	694
	2020	54	58	56	64	72	55	75	57	69				

Bei den Ergebnissen für das Jahr 2020 handelt es sich um vorläufige Werte. Endgültige Werte liegen erst nach Abschluss des Berichtsjahres 2020 vor.

Noch Tab. 3.2

**Geburten in den kreisfreien Städten und Landkreisen Bayerns - 2016 bis 2020, Monate**

Kreisfreie Städte, Landkreise und Regierungsbezirke	Jahr	Januar	Februar	März	April	Mai	Juni	Juli	August	September	Oktober	November	Dezember	Insgesamt
Krfr. St Memmingen	2016	33	34	43	35	35	48	42	47	39	31	38	49	474
	2017	28	22	36	35	41	37	42	38	35	39	34	41	428
	2018	42	32	37	35	38	37	35	42	45	44	35	33	455
	2019	40	29	32	43	47	27	31	42	35	23	36	29	414
	2020	37	29	35	30	52	49	52	31	43				
Lkr Aichach- Friedberg	2016	95	89	117	98	100	117	138	114	118	110	98	114	1 308
	2017	100	120	98	112	125	112	126	123	127	137	112	100	1 392
	2018	103	107	121	101	108	113	114	144	111	106	98	110	1 336
	2019	91	102	95	100	114	123	106	121	103	116	93	106	1 270
	2020	106	98	87	115	113	115	150	122	117				
Lkr Augsburg	2016	212	188	177	158	183	185	233	220	209	231	167	185	2 348
	2017	174	189	203	197	230	223	229	209	224	211	187	183	2 459
	2018	209	205	205	187	198	216	219	241	200	193	180	196	2 449
	2019	189	178	184	190	200	194	196	235	221	231	202	205	2 425
	2020	194	196	214	181	220	205	247	230	228				
Lkr Dillingen a.d.Donau	2016	63	81	64	59	66	63	91	81	85	74	76	67	870
	2017	70	54	67	55	68	80	72	81	77	68	70	79	841
	2018	88	70	77	89	69	78	75	76	71	81	67	63	904
	2019	71	70	73	77	78	82	70	85	69	62	64	73	874
	2020	81	77	88	78	84	76	102	82	96				
Lkr Günzburg	2016	98	81	83	106	95	96	102	98	98	107	83	86	1 133
	2017	85	81	90	93	117	84	114	103	107	97	103	102	1 176
	2018	108	96	123	86	86	96	115	104	124	103	92	90	1 223
	2019	88	77	92	99	107	100	148	128	130	105	100	94	1 268
	2020	121	93	87	104	102	116	108	108	111				
Lkr Neu-Ulm	2016	129	116	144	134	142	130	150	149	150	137	138	134	1 653
	2017	132	144	128	109	138	149	156	145	154	158	136	136	1 685
	2018	144	128	129	134	139	145	147	154	155	153	118	132	1 678
	2019	131	137	128	158	154	147	157	174	162	163	145	126	1 782
	2020	151	162	149	130	152	144	133	142	159				
Lkr Lindau (Bodensee)	2016	58	48	49	53	64	62	64	71	63	63	57	60	712
	2017	56	42	52	64	73	77	66	64	81	68	66	45	754
	2018	68	54	57	55	50	68	68	56	59	65	52	69	721
	2019	47	57	64	58	61	64	70	72	80	65	62	52	752
	2020	61	60	57	64	59	60	61	58	59				
Lkr Ostallgäu	2016	104	108	126	105	95	125	102	139	122	120	102	119	1 367
	2017	100	97	110	116	126	132	131	119	139	131	100	96	1 397
	2018	110	98	116	116	131	134	148	133	113	109	111	104	1 423
	2019	106	103	97	116	140	110	134	149	105	137	103	90	1 390
	2020	117	104	102	119	111	137	128	133	151				
Lkr Unterallgäu	2016	126	113	101	105	116	95	144	130	125	118	107	117	1 397
	2017	120	91	105	84	132	98	115	109	112	115	116	95	1 292
	2018	120	99	105	106	114	129	143	133	133	116	108	102	1 408
	2019	99	102	126	120	129	110	155	138	147	136	121	109	1 492
	2020	125	123	110	107	141	136	139	128	125				
Lkr Donau-Ries	2016	80	95	86	106	98	91	124	111	127	115	110	105	1 248
	2017	104	77	106	112	134	104	110	106	95	112	103	98	1 261
	2018	99	79	113	90	92	119	110	131	107	105	84	82	1 211
	2019	126	90	106	108	122	109	107	115	138	98	89	91	1 299
	2020	116	107	117	103	107	118	130	119	121				
Lkr Oberallgäu	2016	106	115	142	109	120	132	129	137	107	119	115	124	1 455
	2017	112	113	120	109	108	129	137	125	109	142	120	130	1 454
	2018	101	116	128	116	133	108	142	134	131	115	104	126	1 454
	2019	131	123	136	144	118	125	153	134	136	124	115	109	1 548
	2020	94	115	124	116	145	110	142	132	143				
<b>RegBez Schwaben</b>	<b>2016</b>	<b>1 454</b>	<b>1 411</b>	<b>1 430</b>	<b>1 398</b>	<b>1 453</b>	<b>1 524</b>	<b>1 702</b>	<b>1 677</b>	<b>1 641</b>	<b>1 605</b>	<b>1 444</b>	<b>1 502</b>	<b>18 241</b>
	<b>2017</b>	<b>1 411</b>	<b>1 303</b>	<b>1 452</b>	<b>1 405</b>	<b>1 665</b>	<b>1 586</b>	<b>1 678</b>	<b>1 611</b>	<b>1 634</b>	<b>1 641</b>	<b>1 493</b>	<b>1 448</b>	<b>18 327</b>
	<b>2018</b>	<b>1 550</b>	<b>1 407</b>	<b>1 523</b>	<b>1 453</b>	<b>1 522</b>	<b>1 595</b>	<b>1 686</b>	<b>1 750</b>	<b>1 608</b>	<b>1 527</b>	<b>1 376</b>	<b>1 446</b>	<b>18 443</b>
	<b>2019</b>	<b>1 458</b>	<b>1 380</b>	<b>1 443</b>	<b>1 582</b>	<b>1 637</b>	<b>1 511</b>	<b>1 742</b>	<b>1 816</b>	<b>1 701</b>	<b>1 661</b>	<b>1 461</b>	<b>1 434</b>	<b>18 826</b>
	<b>2020</b>	<b>1 557</b>	<b>1 485</b>	<b>1 495</b>	<b>1 503</b>	<b>1 639</b>	<b>1 629</b>	<b>1 778</b>	<b>1 614</b>	<b>1 715</b>				
<b>Bayern</b>	<b>2016</b>	<b>10 047</b>	<b>9 572</b>	<b>9 919</b>	<b>9 717</b>	<b>10 263</b>	<b>10 676</b>	<b>11 461</b>	<b>11 752</b>	<b>11 354</b>	<b>10 925</b>	<b>9 823</b>	<b>10 180</b>	<b>125 689</b>
	<b>2017</b>	<b>9 968</b>	<b>9 379</b>	<b>10 202</b>	<b>9 780</b>	<b>11 214</b>	<b>10 806</b>	<b>11 467</b>	<b>11 455</b>	<b>11 174</b>	<b>10 687</b>	<b>10 060</b>	<b>9 999</b>	<b>126 191</b>
	<b>2018</b>	<b>10 477</b>	<b>9 612</b>	<b>10 471</b>	<b>9 968</b>	<b>10 945</b>	<b>10 940</b>	<b>11 837</b>	<b>11 683</b>	<b>11 356</b>	<b>10 849</b>	<b>9 757</b>	<b>9 721</b>	<b>127 616</b>
	<b>2019</b>	<b>10 273</b>	<b>9 360</b>	<b>10 095</b>	<b>10 363</b>	<b>10 805</b>	<b>10 889</b>	<b>11 997</b>	<b>11 909</b>	<b>11 526</b>	<b>11 258</b>	<b>9 972</b>	<b>9 780</b>	<b>128 227</b>
	<b>2020</b>	<b>10 414</b>	<b>9 826</b>	<b>10 393</b>	<b>10 089</b>	<b>10 883</b>	<b>11 056</b>	<b>11 971</b>	<b>11 285</b>	<b>11 280</b>				

Bei den Ergebnissen für das Jahr 2020 handelt es sich um vorläufige Werte. Endgültige Werte liegen erst nach Abschluss des Berichtsjahres 2020 vor.



# 4 Eheschließungen

Tab. 4.1

## Eheschließungen in Bayern - 2016 bis 2020, Kalenderwochen

Kalender- woche	Insgesamt						Nationalität der Eheschließenden											
							beide Personen deutsch						mindestens eine Person ausländisch					
	Ø 2016 bis 2019	2016	2017	2018	2019	2020	Ø 2016 bis 2019	2016	2017	2018	2019	2020	Ø 2016 bis 2019	2016	2017	2018	2019	2020
1	388	382	332	329	507	783	295	280	252	238	409	645	93	102	80	91	98	138
2	402	518	335	394	360	366	294	400	223	290	264	269	108	118	112	104	96	97
3	471	305	444	583	552	344	363	233	332	454	432	210	108	72	112	129	120	134
4	357	338	365	408	318	425	253	252	255	297	209	323	104	86	110	111	109	102
5	470	403	397	580	500	491	358	299	293	443	395	387	113	104	104	137	105	104
6	460	552	400	450	437	393	349	422	299	340	333	284	111	130	101	110	104	109
7	702	623	809	717	658	779	533	474	609	565	484	582	169	149	200	152	174	197
8	571	496	461	651	677	1 833	429	382	338	490	506	1 561	142	114	123	161	171	272
9	720	722	765	805	589	718	562	565	621	625	438	582	158	157	144	180	151	136
10	654	697	571	639	708	644	507	551	438	484	554	503	147	146	133	155	154	141
11	789	819	820	745	770	514	617	647	638	584	600	413	171	172	182	161	170	101
12	706	514	645	859	805	858	560	405	512	693	629	683	146	109	133	166	176	175
13	777	1 018	779	556	753	404	632	848	627	442	612	303	144	170	152	114	141	101
14	996	859	972	1 080	1 072	712	812	687	794	899	868	601	184	172	178	181	204	111
15	939	1 068	609	1 038	1 040	289	759	877	483	856	819	234	180	191	126	182	221	55
16	979	926	1 192	1 091	705	548	805	756	986	917	562	458	173	170	206	174	143	90
17	1 155	1 049	1 157	1 128	1 285	742	944	882	916	920	1 059	619	211	167	241	208	226	123
18	1 923	1 945	1 784	2 097	1 867	582	1 678	1 729	1 570	1 820	1 594	511	245	216	214	277	273	71
19	1 696	1 670	1 466	1 848	1 798	1 075	1 490	1 481	1 278	1 624	1 575	937	206	189	188	224	223	138
20	1 941	1 901	1 868	2 173	1 822	1 225	1 709	1 671	1 620	1 937	1 607	1 092	232	230	248	236	215	133
21	1 830	1 896	1 825	1 835	1 763	1 478	1 617	1 687	1 618	1 624	1 538	1 358	213	209	207	211	225	120
22	1 950	1 927	1 714	2 057	2 101	1 236	1 725	1 684	1 481	1 864	1 872	1 074	225	243	233	193	229	162
23	1 929	2 122	1 681	1 943	1 969	1 734	1 702	1 897	1 477	1 727	1 705	1 539	227	225	204	216	264	195
24	2 035	2 437	2 040	1 844	1 818	1 414	1 819	2 208	1 875	1 604	1 589	1 295	216	229	165	240	229	119
25	1 744	1 566	1 601	1 780	2 029	2 056	1 508	1 350	1 367	1 501	1 815	1 858	236	216	234	279	214	198
26	1 722	1 691	2 125	1 494	1 576	1 424	1 484	1 486	1 863	1 248	1 337	1 259	238	205	262	246	239	165
27	2 195	1 687	3 210	2 187	1 694	1 409	1 907	1 443	2 872	1 888	1 425	1 227	288	244	338	299	269	182
28	1 793	2 036	1 651	1 771	1 714	1 586	1 528	1 747	1 404	1 495	1 467	1 382	265	289	247	276	247	204
29	1 966	1 651	2 248	1 899	2 066	1 614	1 683	1 391	1 930	1 607	1 802	1 401	284	260	318	292	264	213
30	1 687	1 591	1 700	1 771	1 687	1 595	1 426	1 354	1 420	1 513	1 418	1 398	261	237	280	258	269	197
31	1 862	1 915	1 724	2 094	1 713	1 624	1 620	1 686	1 506	1 836	1 450	1 410	242	229	218	258	263	214
32	2 118	1 988	1 759	2 728	1 995	2 241	1 850	1 715	1 522	2 421	1 740	2 008	268	273	237	307	255	233
33	2 186	1 783	1 915	3 342	1 705	1 388	1 944	1 578	1 694	3 011	1 491	1 218	243	205	221	331	214	170
34	1 586	1 600	1 581	1 572	1 591	1 989	1 357	1 379	1 354	1 340	1 353	1 764	230	221	227	232	238	225
35	1 722	1 744	1 761	1 833	1 549	1 627	1 501	1 526	1 578	1 583	1 316	1 413	221	218	183	250	233	214
36	2 064	2 090	2 218	1 907	2 041	1 972	1 816	1 839	1 964	1 681	1 780	1 741	248	251	254	226	261	231
37	1 855	1 818	1 567	1 754	2 280	1 957	1 615	1 602	1 332	1 517	2 008	1 720	240	216	235	237	272	237
38	1 789	1 507	1 382	1 691	2 576	1 813	1 536	1 277	1 169	1 436	2 263	1 593	253	230	213	255	313	220
39	1 569	1 697	1 510	1 552	1 515	1 532	1 328	1 451	1 296	1 304	1 260	1 337	241	246	214	248	255	195
40	1 627	1 366	1 736	1 795	1 611		1 414	1 169	1 522	1 565	1 400		213	197	214	230	211	
41	1 424	1 332	1 300	1 435	1 630		1 191	1 113	1 098	1 198	1 355		233	219	202	237	275	
42	1 435	1 166	1 299	1 653	1 622		1 203	954	1 073	1 404	1 381		232	212	226	249	241	
43	1 164	1 053	1 163	1 286	1 153		955	869	946	1 076	930		209	184	217	210	223	
44	935	940	951	1 062	786		790	803	810	903	644		145	137	141	159	142	
45	917	891	913	968	894		722	711	722	750	703		195	180	191	218	191	
46	858	757	936	886	851		678	595	757	701	659		180	162	179	185	192	
47	815	740	736	903	879		642	576	574	718	701		172	164	162	185	178	
48	1 000	997	1 032	1 147	823		806	825	833	941	625		194	172	199	206	198	
49	1 288	1 198	1 124	1 511	1 319		1 048	968	878	1 255	1 090		240	230	246	256	229	
50	1 446	1 501	1 279	1 536	1 466		1 179	1 239	1 035	1 255	1 185		267	262	244	281	281	
51	1 467	991	1 297	1 874	1 704		1 163	774	1 016	1 535	1 328		303	217	281	339	376	
52	1 397	1 812	1 641	1 325	811		1 204	1 581	1 419	1 141	675		193	231	222	184	136	
53																		
<b>Insgesamt</b>	<b>68 461</b>	<b>66 295</b>	<b>66 790</b>	<b>72 606</b>	<b>68 154</b>		<b>57 905</b>	<b>56 318</b>	<b>56 489</b>	<b>61 560</b>	<b>57 254</b>		<b>10 556</b>	<b>9 977</b>	<b>10 301</b>	<b>11 046</b>	<b>10 900</b>	

Ab 2018 einschließlich gleichgeschlechtlicher Eheschließungen.

Bei den Ergebnissen für das Jahr 2020 handelt es sich um vorläufige Werte. Endgültige Werte liegen erst nach Abschluss des Berichtsjahres 2020 vor.

Kalenderwochen sind im Hinblick auf Kalenderjahre nicht immer trennscharf, da sich die Kalenderwochen 1, 52 und 53 teilweise über zwei Kalenderjahre erstrecken. Die Summe der Ereignisse über die Kalenderwochen eines Jahres ist daher nicht identisch zur Summe der Ereignisse über die Kalendermonate eines Jahres.

Abb. 4.1

### Eheschließungen in Bayern nach Kalenderwochen - Jahre 2016 bis 2020

absolute Zahlen

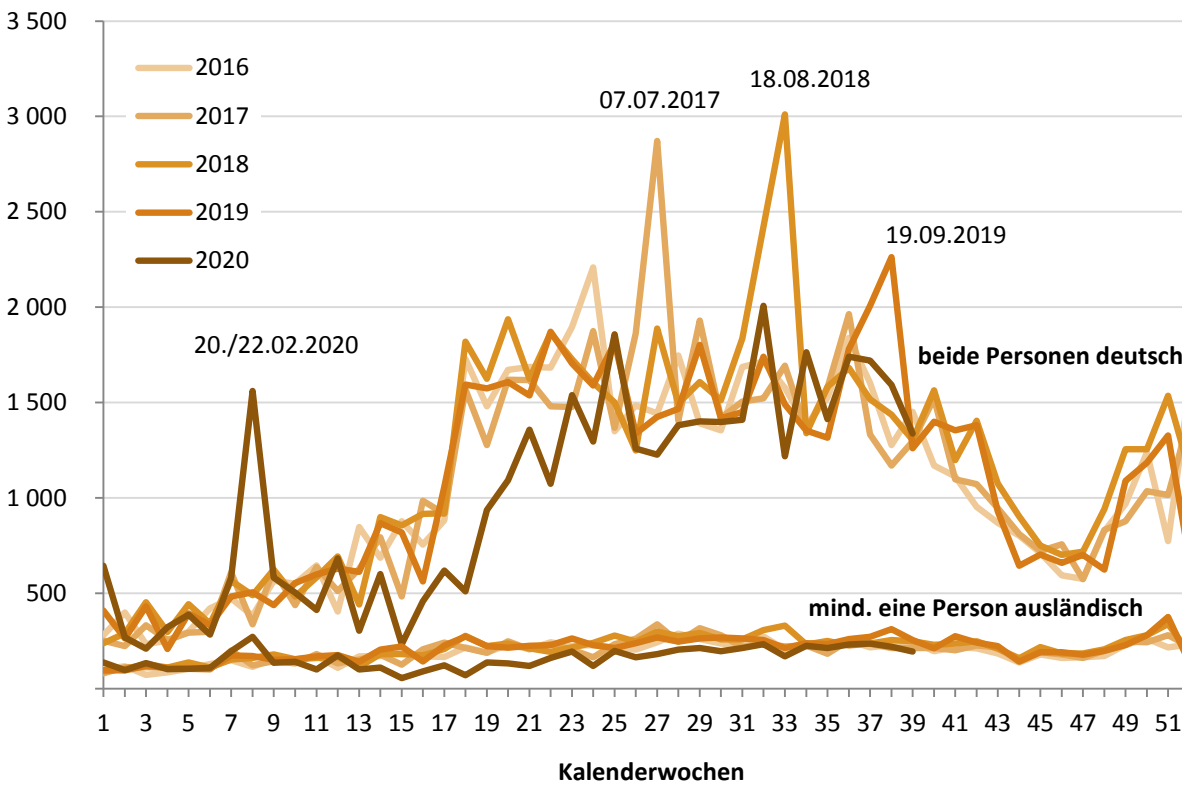
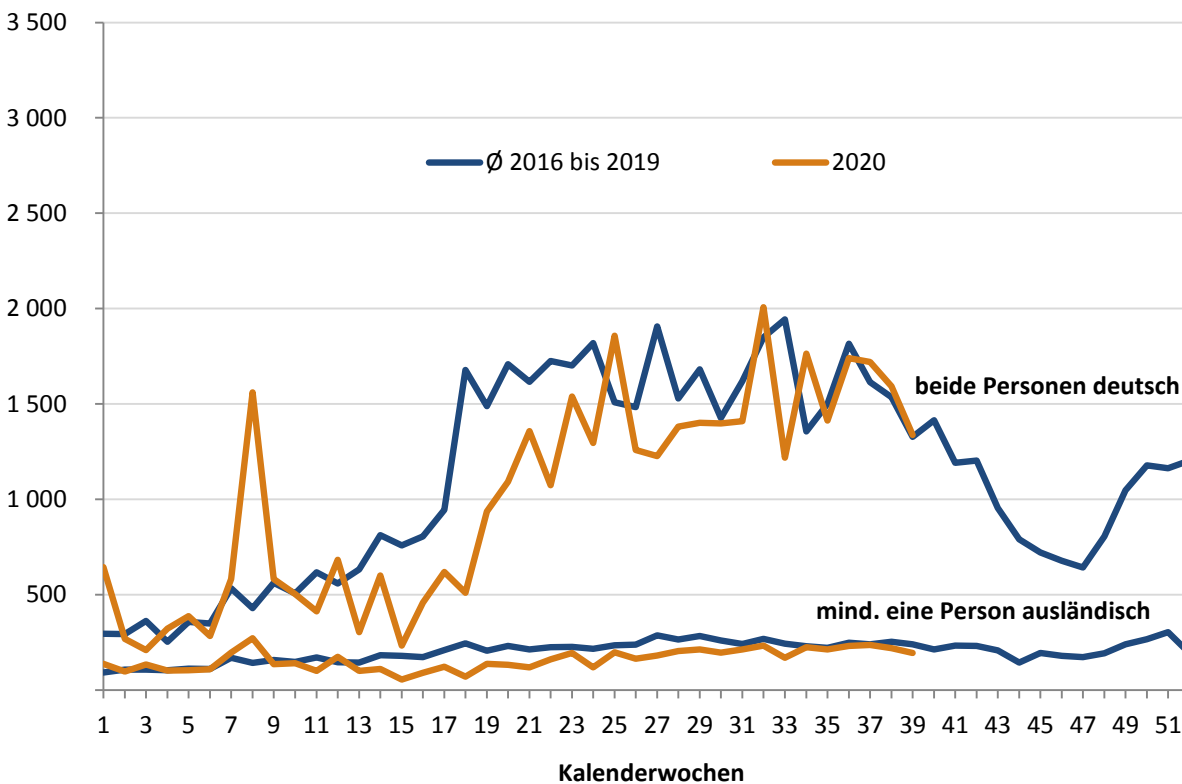


Abb. 4.2

### Eheschließungen in Bayern nach Kalenderwochen - Jahr 2020 und Ø 2016 bis 2019

absolute Zahlen



Tab. 4.2

## Eheschließungen in den kreisfreien Städten und Landkreisen Bayerns - 2016 bis 2020, Monate

Kreisfreie Städte, Landkreise und Regierungsbezirke	Jahr	Januar	Februar	März	April	Mai	Juni	Juli	August	September	Oktober	November	Dezember	Insgesamt
Krfr. St Ingolstadt	2016	8	23	33	59	64	70	66	56	57	56	34	63	589
	2017	11	25	35	51	54	68	75	56	60	57	42	80	614
	2018	19	31	42	62	65	80	60	85	60	54	47	72	677
	2019	15	17	39	43	59	64	61	64	72	55	53	65	607
	2020	26	40	24	26	46	64	60	58	47				
München, Landeshauptstadt	2016	166	216	262	361	460	498	541	545	532	454	372	640	5 047
	2017	152	175	328	316	506	522	522	519	506	465	394	569	4 974
	2018	244	298	349	368	523	531	597	667	511	642	550	708	5 988
	2019	182	209	302	363	548	493	546	533	519	516	437	637	5 285
	2020	207	250	239	207	368	427	526	470	533				
Krfr. St Rosenheim	2016	6	10	13	13	35	30	29	22	25	21	22	29	255
	2017	13	12	21	14	23	25	32	24	27	26	16	39	272
	2018	6	7	20	19	29	25	24	31	30	33	24	35	283
	2019	5	11	13	21	21	23	19	22	28	23	18	25	229
	2020	10	15	8	10	14	15	26	32	24				
Lkr Altötting	2016	11	21	27	49	60	68	62	50	76	63	44	50	581
	2017	20	18	35	38	70	68	81	58	85	61	27	65	626
	2018	22	19	32	36	61	73	61	80	90	65	28	53	620
	2019	13	23	41	51	75	77	58	66	77	74	30	52	637
	2020	18	49	19	17	45	60	65	75	68				
Lkr Berchtesgadener Land	2016	11	17	25	51	62	71	71	57	62	69	31	58	585
	2017	8	27	34	54	85	66	86	72	76	61	39	57	665
	2018	24	17	38	53	83	75	74	93	90	86	43	53	729
	2019	18	18	31	43	90	75	83	69	97	69	28	56	677
	2020	13	42	13	21	44	69	65	89	81				
Lkr Bad Tölz-Wolfratshausen	2016	21	29	37	54	82	85	110	76	108	68	48	74	792
	2017	14	23	28	49	75	98	118	68	96	66	41	82	758
	2018	12	20	36	51	107	90	99	116	88	81	50	74	824
	2019	22	21	34	46	106	99	88	92	93	75	34	79	789
	2020	16	47	32	37	73	62	73	102	90				
Lkr Dachau	2016	17	27	34	54	93	87	89	80	72	57	36	53	699
	2017	16	16	39	46	83	76	105	72	95	73	41	63	725
	2018	15	23	38	56	83	94	85	118	85	71	54	56	778
	2019	15	28	31	51	89	92	71	72	83	70	25	47	674
	2020	19	36	25	32	63	68	71	84	92				
Lkr Ebersberg	2016	12	21	28	34	64	73	65	59	61	70	41	77	605
	2017	16	16	23	35	65	73	81	64	61	57	37	62	590
	2018	18	37	31	38	72	84	61	98	74	62	42	74	691
	2019	22	27	28	32	78	75	71	68	97	84	32	56	670
	2020	20	35	25	26	60	62	56	72	72				
Lkr Eichstätt	2016	22	17	30	41	97	87	89	69	93	68	32	66	711
	2017	12	25	29	44	83	76	109	56	88	61	33	61	677
	2018	18	19	34	43	93	82	86	97	79	57	38	84	730
	2019	16	23	23	51	80	72	75	61	78	91	37	66	673
	2020	20	32	18	20	52	66	87	78	92				
Lkr Erding	2016	16	24	36	43	102	97	79	64	79	70	29	64	703
	2017	12	24	31	45	83	87	112	83	90	64	21	59	711
	2018	12	20	37	39	84	94	82	101	72	74	40	66	721
	2019	13	10	34	50	100	82	85	108	99	70	32	77	760
	2020	12	33	27	20	56	61	82	80	99				
Lkr Freising	2016	14	22	32	47	100	121	97	70	96	83	40	90	812
	2017	24	30	42	59	95	85	117	83	80	81	48	90	834
	2018	24	39	49	60	98	111	98	135	105	103	50	79	951
	2019	21	31	45	54	115	107	92	93	99	72	48	78	855
	2020	24	53	26	37	60	81	74	102	96				
Lkr Fürstenfeldbruck	2016	22	25	38	66	123	120	124	108	117	73	45	94	955
	2017	21	26	45	61	112	122	144	91	116	101	58	105	1 002
	2018	24	35	55	65	136	129	119	154	107	109	64	122	1 119
	2019	20	42	54	67	119	134	117	112	137	110	60	109	1 081
	2020	17	67	40	51	78	106	112	111	118				
Lkr Garmisch- Partenkirchen	2016	26	21	28	54	82	98	89	88	102	70	38	41	737
	2017	26	26	34	41	72	93	100	102	97	74	37	58	760
	2018	31	25	33	42	83	89	81	130	104	83	44	64	809
	2019	19	21	33	52	107	93	95	115	113	95	36	71	850
	2020	27	38	29	26	50	69	98	103	116				

Ab 2018 einschließlich gleichgeschlechtlicher Eheschließungen.

Bei den Ergebnissen für das Jahr 2020 handelt es sich um vorläufige Werte. Endgültige Werte liegen erst nach Abschluss des Berichtsjahrs 2020 vor.

Noch Tab. 4.2

**Eheschließungen in den kreisfreien Städten und Landkreisen Bayerns - 2016 bis 2020, Monate**

Kreisfreie Städte, Landkreise und Regierungsbezirke	Jahr	Januar	Februar	März	April	Mai	Juni	Juli	August	September	Oktober	November	Dezember	Insgesamt
Lkr Landsberg am Lech	2016	11	24	23	52	77	99	97	68	92	57	30	69	699
	2017	12	10	24	36	96	93	110	82	86	67	42	82	740
	2018	16	20	27	31	92	89	75	103	74	72	42	63	704
	2019	4	20	33	53	80	84	84	83	88	80	30	53	692
	2020	13	32	30	28	49	58	74	70	82				
Lkr Miesbach	2016	16	42	42	78	129	138	150	175	181	132	61	114	1 258
	2017	22	34	36	71	120	133	174	153	183	130	56	118	1 230
	2018	30	41	67	88	162	183	160	217	166	136	66	156	1 472
	2019	18	41	60	70	170	153	164	184	181	153	73	107	1 374
	2020	29	75	52	41	104	147	157	157	168				
Lkr Mühldorf a.Inn	2016	13	17	35	38	56	64	89	60	67	47	28	48	562
	2017	11	25	22	52	50	70	73	56	72	48	26	48	553
	2018	15	25	26	34	64	68	57	91	76	37	27	40	560
	2019	11	34	27	35	66	77	56	49	77	52	29	41	554
	2020	11	35	22	21	26	49	62	62	49				
Lkr München	2016	39	48	87	119	202	232	227	180	211	156	95	176	1 772
	2017	34	61	91	106	197	210	259	182	188	177	100	150	1 755
	2018	49	57	78	136	219	224	204	252	168	188	100	190	1 865
	2019	48	42	89	108	203	184	201	204	226	186	105	167	1 763
	2020	39	106	64	71	162	155	212	186	173				
Lkr Neuburg- Schrobenhausen	2016	10	14	28	49	70	74	64	61	68	56	25	49	568
	2017	10	13	23	41	66	51	77	69	68	59	23	38	538
	2018	17	17	27	42	52	59	57	78	54	60	36	50	549
	2019	10	16	26	33	59	75	64	68	72	59	22	41	545
	2020	10	27	23	20	31	43	62	63	69				
Lkr Pfaffenhofen a.d.Ilm	2016	8	27	15	45	76	70	80	67	65	58	35	71	617
	2017	8	12	42	49	73	83	99	67	84	56	32	53	658
	2018	20	21	29	35	92	81	73	108	66	64	47	66	702
	2019	17	26	34	52	77	87	80	94	83	49	34	62	695
	2020	16	37	10	29	45	64	65	79	74				
Lkr Rosenheim	2016	33	44	53	129	190	149	193	196	207	177	85	158	1 614
	2017	25	45	72	116	175	189	217	178	208	165	91	150	1 631
	2018	31	44	69	122	218	205	173	274	188	172	84	176	1 756
	2019	34	49	83	108	207	185	198	204	239	184	100	170	1 761
	2020	28	77	31	70	116	158	180	215	209				
Lkr Starnberg	2016	17	19	39	51	96	109	116	103	130	78	46	72	876
	2017	21	19	38	54	102	127	143	96	120	97	48	99	964
	2018	19	25	42	57	108	137	142	143	97	96	57	94	1 017
	2019	17	14	43	48	125	121	115	127	133	85	40	63	931
	2020	14	49	34	33	60	76	106	92	99				
Lkr Traunstein	2016	19	31	34	75	124	119	121	135	140	105	50	90	1 043
	2017	18	33	51	67	109	102	140	115	145	107	65	102	1 054
	2018	26	35	48	78	152	124	103	150	137	115	62	103	1 133
	2019	22	37	44	71	125	122	135	125	151	115	59	101	1 107
	2020	22	53	43	38	89	97	114	122	123				
Lkr Weilheim- Schongau	2016	22	20	26	57	76	78	88	84	75	64	38	60	688
	2017	16	22	33	51	77	80	104	77	83	71	34	62	710
	2018	16	33	30	58	102	87	82	130	91	68	45	97	839
	2019	16	17	49	49	87	84	59	101	87	74	40	67	730
	2020	16	41	20	36	50	73	75	93	79				
<b>RegBez Oberbayern</b>	<b>2016</b>	<b>540</b>	<b>759</b>	<b>1 005</b>	<b>1 619</b>	<b>2 520</b>	<b>2 637</b>	<b>2 736</b>	<b>2 473</b>	<b>2 716</b>	<b>2 152</b>	<b>1 305</b>	<b>2 306</b>	<b>22 768</b>
	<b>2017</b>	<b>522</b>	<b>717</b>	<b>1 156</b>	<b>1 496</b>	<b>2 471</b>	<b>2 597</b>	<b>3 078</b>	<b>2 423</b>	<b>2 714</b>	<b>2 224</b>	<b>1 351</b>	<b>2 292</b>	<b>23 041</b>
	<b>2018</b>	<b>708</b>	<b>908</b>	<b>1 237</b>	<b>1 613</b>	<b>2 778</b>	<b>2 814</b>	<b>2 653</b>	<b>3 451</b>	<b>2 612</b>	<b>2 528</b>	<b>1 640</b>	<b>2 575</b>	<b>25 517</b>
	<b>2019</b>	<b>578</b>	<b>777</b>	<b>1 196</b>	<b>1 551</b>	<b>2 786</b>	<b>2 658</b>	<b>2 617</b>	<b>2 714</b>	<b>2 929</b>	<b>2 441</b>	<b>1 402</b>	<b>2 290</b>	<b>23 939</b>
	<b>2020</b>	<b>627</b>	<b>1 269</b>	<b>854</b>	<b>917</b>	<b>1 741</b>	<b>2 130</b>	<b>2 502</b>	<b>2 595</b>	<b>2 653</b>				
Krfr. St Landshut	2016	14	12	11	27	43	64	54	55	48	38	23	45	434
	2017	5	10	24	24	43	45	43	56	53	32	19	42	396
	2018	6	10	21	26	49	36	40	65	43	36	18	30	380
	2019	7	11	20	23	49	29	43	59	48	37	16	40	382
	2020	12	25	17	14	25	30	54	47	43				
Krfr. St Passau	2016	11	12	20	24	45	39	34	48	44	38	15	34	364
	2017	5	6	16	22	43	33	55	45	47	32	17	37	358
	2018	10	12	21	29	58	59	58	52	59	38	27	46	469
	2019	8	21	26	29	49	59	37	79	58	36	19	48	469
	2020	2	26	18	22	29	25	39	56	46				

Ab 2018 einschließlich gleichgeschlechtlicher Eheschließungen.

Bei den Ergebnissen für das Jahr 2020 handelt es sich um vorläufige Werte. Endgültige Werte liegen erst nach Abschluss des Berichtsjahrs 2020 vor.

Noch Tab. 4.2

**Eheschließungen in den kreisfreien Städten und Landkreisen Bayerns - 2016 bis 2020, Monate**

Kreisfreie Städte, Landkreise und Regierungsbezirke	Jahr	Januar	Februar	März	April	Mai	Juni	Juli	August	September	Oktober	November	Dezember	Insgesamt
Krfr. St. Straubing	2016	5	8	9	17	32	39	27	32	29	21	13	23	255
	2017	8	9	16	17	20	29	32	29	31	20	9	21	241
	2018	11	3	11	9	28	20	26	39	23	31	15	23	239
	2019	4	10	14	15	25	23	24	27	26	22	9	24	223
	2020	7	11	12	9	16	22	17	28	21				
Lkr Deggendorf	2016	12	31	21	48	76	72	72	75	68	47	21	54	597
	2017	6	18	28	31	95	88	122	86	69	64	35	47	689
	2018	16	28	35	44	74	88	80	112	93	70	37	48	725
	2019	12	27	42	39	77	92	61	85	87	51	34	37	644
	2020	14	43	24	23	45	65	71	77	82				
Lkr Freyung- Grafenau	2016	8	20	17	28	50	56	49	52	52	51	13	31	427
	2017	10	11	15	25	66	44	60	37	49	38	20	28	403
	2018	10	11	20	33	55	63	42	67	53	43	19	34	450
	2019	5	14	17	19	56	64	51	55	47	58	23	21	430
	2020	15	32	12	13	28	37	38	65	44				
Lkr Kelheim	2016	15	23	30	56	56	93	62	79	73	62	32	60	641
	2017	15	19	26	48	69	77	108	71	89	74	33	55	684
	2018	15	23	29	53	77	91	73	107	75	46	28	67	684
	2019	12	18	37	35	83	85	75	67	86	70	29	52	649
	2020	16	33	23	24	52	64	58	88	58				
Lkr Landshut	2016	16	32	35	54	103	111	88	78	96	64	38	71	786
	2017	17	26	39	51	71	87	124	88	92	67	41	72	775
	2018	19	23	29	48	104	129	86	106	65	71	50	65	795
	2019	17	26	36	54	95	90	74	81	113	79	40	68	773
	2020	18	49	24	21	49	83	80	92	90				
Lkr Passau	2016	24	30	34	68	99	108	112	91	108	87	27	91	879
	2017	22	31	49	76	97	112	151	99	104	69	35	79	924
	2018	18	29	47	54	115	101	115	156	144	83	46	82	990
	2019	26	32	40	47	123	113	98	99	136	101	35	72	922
	2020	18	63	41	21	72	77	67	122	92				
Lkr Regen	2016	13	14	18	37	67	67	67	65	47	51	21	32	499
	2017	6	12	25	33	54	52	103	73	67	36	13	32	506
	2018	15	25	17	36	55	72	57	73	66	50	16	32	514
	2019	9	18	30	31	85	71	50	74	64	46	18	22	518
	2020	8	23	22	15	31	59	57	83	72				
Lkr Rottal-Inn	2016	11	14	27	39	56	55	65	57	61	47	22	50	504
	2017	14	15	32	35	62	48	84	46	53	50	28	50	517
	2018	12	24	30	37	61	69	48	99	54	48	28	46	556
	2019	17	20	28	41	75	60	60	67	69	56	20	45	558
	2020	14	39	22	18	47	67	49	79	61				
Lkr Straubing- Bogen	2016	14	15	22	36	70	48	65	51	63	37	28	43	492
	2017	14	12	27	19	48	53	77	35	58	53	15	24	435
	2018	12	14	27	36	50	65	59	82	64	44	28	52	533
	2019	12	19	14	31	68	56	46	51	72	59	29	33	490
	2020	6	36	16	13	39	48	44	63	59				
Lkr Dingolfing- Landau	2016	8	19	22	39	56	59	55	50	55	30	18	36	447
	2017	12	12	20	28	59	46	80	46	62	30	22	36	453
	2018	8	17	20	31	47	58	46	71	62	45	30	31	466
	2019	13	20	22	34	50	52	38	50	67	54	22	37	459
	2020	8	26	16	26	24	57	36	61	63				
<b>RegBez Niederbayern</b>	<b>2016</b>	<b>151</b>	<b>230</b>	<b>266</b>	<b>473</b>	<b>753</b>	<b>811</b>	<b>750</b>	<b>733</b>	<b>744</b>	<b>573</b>	<b>271</b>	<b>570</b>	<b>6 325</b>
	<b>2017</b>	<b>134</b>	<b>181</b>	<b>317</b>	<b>409</b>	<b>727</b>	<b>714</b>	<b>1 039</b>	<b>711</b>	<b>774</b>	<b>565</b>	<b>287</b>	<b>523</b>	<b>6 381</b>
	<b>2018</b>	<b>152</b>	<b>219</b>	<b>307</b>	<b>436</b>	<b>773</b>	<b>851</b>	<b>730</b>	<b>1 029</b>	<b>801</b>	<b>605</b>	<b>342</b>	<b>556</b>	<b>6 801</b>
	<b>2019</b>	<b>142</b>	<b>236</b>	<b>326</b>	<b>398</b>	<b>835</b>	<b>794</b>	<b>657</b>	<b>794</b>	<b>873</b>	<b>669</b>	<b>294</b>	<b>499</b>	<b>6 517</b>
	<b>2020</b>	<b>138</b>	<b>406</b>	<b>247</b>	<b>219</b>	<b>457</b>	<b>634</b>	<b>610</b>	<b>861</b>	<b>731</b>				
Krfr. St Amberg	2016	8	8	5	19	26	22	20	28	37	17	13	19	222
	2017	10	5	16	14	19	25	34	24	21	11	10	16	205
	2018	9	10	7	19	23	27	24	33	21	10	10	15	208
	2019	4	9	10	17	24	29	21	35	32	14	11	19	225
	2020	8	13	2	2	28	19	29	26	31				
Krfr. St Regensburg	2016	21	43	54	71	111	97	113	123	124	73	56	103	989
	2017	31	35	42	81	101	134	109	131	119	84	76	103	1 046
	2018	29	47	62	83	126	124	107	147	115	111	83	119	1 153
	2019	37	38	66	85	136	122	115	112	116	113	63	80	1 083
	2020	35	49	36	17	86	94	107	124	109				

Ab 2018 einschließlich gleichgeschlechtlicher Eheschließungen.

Bei den Ergebnissen für das Jahr 2020 handelt es sich um vorläufige Werte. Endgültige Werte liegen erst nach Abschluss des Berichtsjahres 2020 vor.

Noch Tab. 4.2

**Eheschließungen in den kreisfreien Städten und Landkreisen Bayerns - 2016 bis 2020, Monate**

Kreisfreie Städte, Landkreise und Regierungsbezirke	Jahr	Januar	Februar	März	April	Mai	Juni	Juli	August	September	Oktober	November	Dezember	Insgesamt
Krfr. St Weiden i.d.OPf.	2016	4	16	11	17	20	28	28	51	30	17	17	14	253
	2017	8	10	4	12	28	28	36	21	24	17	10	11	209
	2018	8	9	18	14	27	28	24	41	23	18	9	22	241
	2019	13	8	6	10	22	26	21	31	18	20	13	12	200
	2020	9	12	3	5	10	27	23	17	11				
Lkr Amberg- Sulzbach	2016	11	15	15	23	66	74	81	43	53	45	17	38	481
	2017	11	20	18	23	51	65	88	58	60	47	20	34	495
	2018	14	12	23	33	69	67	67	98	59	41	24	41	548
	2019	11	28	25	32	69	52	60	56	71	35	26	39	504
	2020	13	45	16	16	50	60	52	76	56				
Lkr Cham	2016	15	23	28	40	76	93	95	71	77	68	18	60	664
	2017	17	31	27	61	92	88	106	77	84	44	17	33	677
	2018	19	26	31	54	87	88	61	130	70	54	25	49	694
	2019	15	27	43	44	101	96	84	80	84	68	15	44	701
	2020	11	56	24	18	63	74	73	95	64				
Lkr Neumarkt i.d.OPf.	2016	14	19	24	48	79	86	85	81	85	66	35	48	670
	2017	11	21	29	50	99	86	108	84	102	60	37	55	742
	2018	13	28	37	45	108	96	72	112	96	75	38	53	773
	2019	18	32	35	56	90	92	69	95	96	72	27	42	724
	2020	12	33	28	26	53	73	61	103	81				
Lkr Neustadt a.d.Waldnaab	2016	9	16	14	36	52	74	82	47	63	44	19	30	486
	2017	14	14	11	37	59	56	71	55	47	39	20	37	460
	2018	14	15	18	34	68	61	52	103	59	47	14	35	520
	2019	15	13	14	23	60	75	67	72	63	44	27	34	507
	2020	9	36	15	19	41	62	52	82	55				
Lkr Regensburg	2016	23	12	33	66	116	118	116	94	92	81	34	77	862
	2017	15	29	29	59	104	89	168	101	118	80	43	62	897
	2018	28	23	43	62	120	101	96	156	92	78	41	84	924
	2019	23	21	44	57	117	113	92	107	111	81	36	51	853
	2020	13	52	30	30	64	83	96	114	98				
Lkr Schwandorf	2016	19	21	36	68	106	117	102	95	92	67	39	65	827
	2017	14	25	46	44	86	100	149	111	78	69	24	48	794
	2018	23	26	30	51	94	96	94	134	99	60	38	70	815
	2019	14	31	33	45	90	111	68	111	107	58	35	49	752
	2020	18	44	16	30	71	103	77	107	84				
Lkr Tirschenreuth	2016	8	17	9	21	43	55	40	49	29	35	16	20	342
	2017	7	10	9	19	46	62	61	55	58	24	14	26	391
	2018	5	10	20	21	46	54	45	65	51	25	20	33	395
	2019	15	19	15	18	55	58	34	57	58	33	14	16	392
	2020	7	18	6	7	26	42	29	57	42				
<b>RegBez Oberpfalz</b>	<b>2016</b>	<b>132</b>	<b>190</b>	<b>229</b>	<b>409</b>	<b>695</b>	<b>764</b>	<b>762</b>	<b>682</b>	<b>682</b>	<b>513</b>	<b>264</b>	<b>474</b>	<b>5 796</b>
	<b>2017</b>	<b>138</b>	<b>200</b>	<b>231</b>	<b>400</b>	<b>685</b>	<b>733</b>	<b>930</b>	<b>717</b>	<b>711</b>	<b>475</b>	<b>271</b>	<b>425</b>	<b>5 916</b>
	<b>2018</b>	<b>162</b>	<b>206</b>	<b>289</b>	<b>416</b>	<b>768</b>	<b>742</b>	<b>642</b>	<b>1 019</b>	<b>685</b>	<b>519</b>	<b>302</b>	<b>521</b>	<b>6 271</b>
	<b>2019</b>	<b>165</b>	<b>226</b>	<b>291</b>	<b>387</b>	<b>764</b>	<b>774</b>	<b>631</b>	<b>756</b>	<b>756</b>	<b>538</b>	<b>267</b>	<b>386</b>	<b>5 941</b>
	<b>2020</b>	<b>135</b>	<b>358</b>	<b>176</b>	<b>170</b>	<b>492</b>	<b>637</b>	<b>599</b>	<b>801</b>	<b>631</b>				
Krfr. St Bamberg	2016	7	16	19	31	54	54	54	59	52	46	24	61	477
	2017	15	18	28	40	51	65	69	80	60	46	28	58	558
	2018	13	13	27	43	55	67	59	101	61	66	31	55	591
	2019	17	8	22	37	71	55	49	60	57	41	37	46	500
	2020	12	27	21	23	37	49	52	46	58				
Krfr. St Bayreuth	2016	6	13	15	21	31	29	27	31	32	28	11	17	261
	2017	8	7	14	20	21	24	24	22	25	15	15	20	215
	2018	10	13	16	21	23	24	28	40	27	20	19	22	263
	2019	3	6	16	20	23	24	24	32	27	21	11	15	222
	2020	8	17	8	11	18	26	19	25	30				
Krfr. St Coburg	2016	7	14	15	31	31	53	44	56	41	27	16	31	366
	2017	9	8	12	25	46	45	53	48	42	41	21	23	373
	2018	5	16	19	23	47	55	47	74	52	40	12	29	419
	2019	13	16	16	23	48	47	45	58	48	33	8	25	380
	2020	10	27	3	8	32	52	54	51	51				
Krfr. St Hof	2016	5	10	13	18	22	27	25	22	21	10	9	23	205
	2017	8	4	10	16	27	18	32	20	23	11	13	12	194
	2018	4	8	7	17	27	24	24	27	20	15	13	23	209
	2019	4	8	18	12	31	34	22	18	23	11	11	10	202
	2020	6	12	9	9	10	22	21	22	20				

Ab 2018 einschließlich gleichgeschlechtlicher Eheschließungen.

Bei den Ergebnissen für das Jahr 2020 handelt es sich um vorläufige Werte. Endgültige Werte liegen erst nach Abschluss des Berichtsjahrs 2020 vor.

Noch Tab. 4.2

**Eheschließungen in den kreisfreien Städten und Landkreisen Bayerns - 2016 bis 2020, Monate**

Kreisfreie Städte, Landkreise und Regierungsbezirke	Jahr	Januar	Februar	März	April	Mai	Juni	Juli	August	September	Oktober	November	Dezember	Insgesamt
Lkr Bamberg	2016	20	26	20	58	103	128	128	120	87	61	24	60	835
	2017	11	20	30	39	81	101	146	89	96	44	31	54	742
	2018	13	22	37	39	88	115	79	146	80	61	26	71	777
	2019	8	19	24	45	97	112	90	96	119	77	27	67	781
	2020	19	37	18	33	66	89	78	106	92				
Lkr Bayreuth	2016	17	20	25	41	62	89	94	65	78	48	24	50	613
	2017	10	21	29	40	70	56	114	72	76	40	23	46	597
	2018	9	20	21	40	86	84	87	113	81	49	23	51	664
	2019	11	10	22	29	82	101	76	98	67	51	31	35	613
	2020	15	36	17	20	59	57	69	91	72				
Lkr Coburg	2016	8	15	13	14	47	46	54	47	38	31	11	40	364
	2017	5	8	17	22	39	49	72	39	46	21	12	20	350
	2018	6	12	19	23	43	61	56	64	35	30	14	27	390
	2019	6	11	14	21	44	35	41	48	51	30	14	23	338
	2020	9	28	10	9	19	30	26	35	34				
Lkr Forchheim	2016	7	18	24	38	71	103	91	64	66	39	22	41	584
	2017	11	24	11	36	87	82	89	60	69	52	16	40	577
	2018	15	14	28	42	82	64	98	98	68	55	30	51	645
	2019	10	17	41	51	85	70	66	81	92	59	21	42	635
	2020	8	29	21	32	57	72	61	68	68				
Lkr Hof	2016	11	18	22	32	68	62	69	57	33	27	11	28	438
	2017	9	9	26	30	33	58	85	54	59	17	16	33	429
	2018	12	18	21	21	66	64	65	96	58	28	23	40	512
	2019	15	17	26	29	50	77	54	85	67	28	20	29	497
	2020	4	34	22	20	30	70	56	64	49				
Lkr Kronach	2016	9	12	6	24	41	46	53	48	45	31	19	25	359
	2017	8	8	14	25	32	48	59	40	39	26	16	25	340
	2018	14	10	12	19	37	53	49	66	43	13	7	26	349
	2019	7	10	14	9	44	47	57	61	39	21	15	21	345
	2020	7	27	10	10	29	32	34	46	36				
Lkr Kulmbach	2016	11	18	20	28	53	60	66	41	49	31	14	38	429
	2017	7	11	20	25	46	53	56	57	62	34	14	27	412
	2018	10	20	16	27	59	65	63	86	50	28	20	50	494
	2019	10	19	19	26	55	59	45	63	63	36	21	30	446
	2020	8	23	18	9	37	42	40	65	49				
Lkr Lichtenfels	2016	8	12	5	27	35	48	41	38	30	20	7	23	294
	2017	3	13	15	12	36	45	56	53	39	29	18	33	352
	2018	3	8	14	13	40	39	43	77	50	25	16	31	359
	2019	6	9	17	19	36	39	42	45	35	22	16	23	309
	2020	9	23	10	11	25	30	34	42	32				
Lkr Wunsiedel i.Fichtelgebirge	2016	7	10	15	20	35	51	52	39	31	21	11	22	314
	2017	2	13	19	25	38	49	55	36	38	31	16	32	354
	2018	12	12	15	12	47	50	42	61	27	34	24	28	364
	2019	5	11	27	11	44	52	40	49	41	25	18	28	351
	2020	16	20	10	9	25	46	41	46	28				
<b>RegBez Oberfranken</b>	<b>2016</b>	<b>123</b>	<b>202</b>	<b>212</b>	<b>383</b>	<b>653</b>	<b>796</b>	<b>798</b>	<b>687</b>	<b>603</b>	<b>420</b>	<b>203</b>	<b>459</b>	<b>5 539</b>
	<b>2017</b>	<b>106</b>	<b>164</b>	<b>245</b>	<b>355</b>	<b>607</b>	<b>693</b>	<b>910</b>	<b>670</b>	<b>674</b>	<b>407</b>	<b>239</b>	<b>423</b>	<b>5 493</b>
	<b>2018</b>	<b>126</b>	<b>186</b>	<b>252</b>	<b>340</b>	<b>700</b>	<b>765</b>	<b>740</b>	<b>1 049</b>	<b>652</b>	<b>464</b>	<b>258</b>	<b>504</b>	<b>6 036</b>
	<b>2019</b>	<b>115</b>	<b>161</b>	<b>276</b>	<b>332</b>	<b>710</b>	<b>752</b>	<b>651</b>	<b>794</b>	<b>729</b>	<b>455</b>	<b>250</b>	<b>394</b>	<b>5 619</b>
	<b>2020</b>	<b>131</b>	<b>340</b>	<b>177</b>	<b>204</b>	<b>444</b>	<b>617</b>	<b>585</b>	<b>707</b>	<b>619</b>				
Krfr. St Ansbach	2016	3	4	10	11	22	21	25	23	18	15	7	25	184
	2017	6	12	11	11	24	20	33	12	19	17	11	18	194
	2018	6	7	11	11	27	28	17	30	24	22	13	28	224
	2019	6	10	14	10	9	13	28	23	24	13	10	22	182
	2020	8	19	10	10	20	20	26	24	21				
Krfr. St Erlangen	2016	10	16	23	36	54	65	41	43	59	31	19	48	445
	2017	11	12	25	20	44	67	47	46	57	19	30	50	428
	2018	16	10	20	24	44	57	48	57	39	38	26	34	413
	2019	13	17	18	41	53	60	63	55	56	51	21	46	494
	2020	14	28	20	20	46	49	54	54	40				
Krfr. St Fürth	2016	19	25	25	36	53	84	71	63	68	47	32	66	589
	2017	16	22	37	39	62	65	104	74	63	45	29	74	630
	2018	14	35	35	41	71	93	76	110	63	65	38	68	709
	2019	12	22	48	35	84	67	79	82	70	62	35	58	654
	2020	13	41	37	33	62	61	85	56	54				

Ab 2018 einschließlich gleichgeschlechtlicher Eheschließungen.

Bei den Ergebnissen für das Jahr 2020 handelt es sich um vorläufige Werte. Endgültige Werte liegen erst nach Abschluss des Berichtsjahrs 2020 vor.



Noch Tab. 4.2

**Eheschließungen in den kreisfreien Städten und Landkreisen Bayerns - 2016 bis 2020, Monate**

Kreisfreie Städte, Landkreise und Regierungsbezirke	Jahr	Januar	Februar	März	April	Mai	Juni	Juli	August	September	Oktober	November	Dezember	Insgesamt
Krfr. St Nürnberg	2016	67	111	159	185	274	291	261	283	300	198	146	240	2 515
	2017	76	113	140	185	246	264	288	257	278	201	145	231	2 424
	2018	75	115	157	208	272	298	310	331	229	267	177	285	2 724
	2019	100	112	160	202	268	247	248	279	299	228	147	215	2 505
	2020	78	138	121	127	176	206	190	205	219				
Krfr. St Schwabach	2016	8	8	6	14	24	33	26	21	29	20	12	20	221
	2017	6	3	11	10	26	27	31	30	24	16	6	16	206
	2018	8	9	15	14	23	32	22	39	27	16	14	19	238
	2019	5	5	16	17	22	27	27	25	22	21	17	16	220
	2020	5	13	19	10	15	19	24	20	21				
Lkr Ansbach	2016	21	29	47	68	132	142	145	119	119	87	52	102	1 063
	2017	15	28	50	55	101	138	188	108	127	98	57	98	1 063
	2018	24	38	61	67	110	140	117	167	122	68	56	109	1 079
	2019	18	29	55	62	136	127	119	124	133	89	59	96	1 047
	2020	21	71	34	31	88	145	103	123	100				
Lkr Erlangen-Höchststadt	2016	9	22	28	53	72	86	113	85	92	60	34	55	709
	2017	18	14	35	41	75	101	122	58	87	60	31	53	695
	2018	22	21	39	34	108	95	80	146	80	74	50	65	814
	2019	12	26	23	46	109	95	88	81	89	71	38	63	741
	2020	8	39	30	43	56	75	87	76	91				
Lkr Fürth	2016	18	13	24	39	55	84	73	50	66	40	23	55	540
	2017	7	24	22	37	55	66	102	67	74	47	29	52	582
	2018	12	21	22	48	80	90	74	100	61	52	40	65	665
	2019	16	22	18	46	69	75	73	65	82	53	30	49	598
	2020	16	37	31	21	52	60	69	73	66				
Lkr Nürnberger Land	2016	15	23	28	63	106	134	124	79	111	73	37	79	872
	2017	25	28	37	59	95	94	136	82	112	77	45	63	853
	2018	18	25	42	59	131	142	113	131	100	84	55	66	966
	2019	30	21	52	58	124	109	120	105	113	90	44	71	937
	2020	24	69	29	37	70	110	104	112	108				
Lkr Neustadt a.d.Aisch-Bad Windsheim	2016	11	25	36	31	81	59	74	64	74	42	23	48	568
	2017	10	17	21	29	60	75	108	68	73	40	25	46	572
	2018	16	18	22	35	61	77	73	75	66	45	26	52	566
	2019	12	15	21	39	74	80	60	58	57	30	33	42	521
	2020	10	32	18	11	45	66	54	73	60				
Lkr Roth	2016	23	18	28	69	95	90	100	93	102	73	29	58	778
	2017	12	17	33	54	96	77	125	83	75	58	26	69	725
	2018	19	24	40	65	102	87	93	95	89	61	31	64	770
	2019	9	20	38	34	100	84	72	102	86	66	37	55	703
	2020	16	42	33	22	57	82	98	92	75				
Lkr Weißenburg-Gunzenhausen	2016	8	19	20	27	70	75	71	62	68	52	16	57	545
	2017	12	17	19	22	61	72	100	49	62	43	16	41	514
	2018	7	21	25	31	66	62	63	90	55	50	24	55	549
	2019	11	15	29	21	76	72	44	76	74	49	18	29	514
	2020	6	35	21	17	49	63	57	58	50				
<b>RegBez Mittelfranken</b>	<b>2016</b>	<b>212</b>	<b>313</b>	<b>434</b>	<b>632</b>	<b>1 038</b>	<b>1 164</b>	<b>1 124</b>	<b>985</b>	<b>1 106</b>	<b>738</b>	<b>430</b>	<b>853</b>	<b>9 029</b>
	<b>2017</b>	<b>214</b>	<b>307</b>	<b>441</b>	<b>562</b>	<b>945</b>	<b>1 066</b>	<b>1 384</b>	<b>934</b>	<b>1 051</b>	<b>721</b>	<b>450</b>	<b>811</b>	<b>8 886</b>
	<b>2018</b>	<b>237</b>	<b>344</b>	<b>489</b>	<b>637</b>	<b>1 095</b>	<b>1 201</b>	<b>1 086</b>	<b>1 371</b>	<b>955</b>	<b>842</b>	<b>550</b>	<b>910</b>	<b>9 717</b>
	<b>2019</b>	<b>244</b>	<b>314</b>	<b>492</b>	<b>611</b>	<b>1 124</b>	<b>1 056</b>	<b>1 021</b>	<b>1 075</b>	<b>1 105</b>	<b>823</b>	<b>489</b>	<b>762</b>	<b>9 116</b>
	<b>2020</b>	<b>219</b>	<b>564</b>	<b>403</b>	<b>382</b>	<b>736</b>	<b>956</b>	<b>951</b>	<b>966</b>	<b>905</b>				
Krfr. St Aschaffenburg	2016	13	12	22	33	42	47	56	46	39	26	14	35	385
	2017	7	9	17	35	45	39	62	38	46	33	18	36	385
	2018	5	20	20	27	32	47	38	47	41	31	22	32	362
	2019	8	12	14	26	49	47	39	38	50	31	16	35	365
	2020	13	23	9	20	44	35	41	43	31				
Krfr. St Schweinfurt	2016	17	17	24	23	39	47	41	51	47	29	22	40	397
	2017	9	13	17	20	33	37	68	48	55	34	20	31	385
	2018	17	20	21	26	42	49	35	64	41	32	23	44	414
	2019	10	18	21	24	56	49	45	44	52	31	17	39	406
	2020	6	26	14	19	19	36	41	42	28				
Krfr. St Würzburg	2016	16	18	34	58	70	77	80	69	79	52	35	72	660
	2017	11	18	43	48	52	79	73	80	72	46	44	66	632
	2018	30	32	39	64	81	86	75	103	77	78	55	73	793
	2019	29	27	36	61	92	94	76	101	80	79	52	54	781
	2020	33	53	37	51	61	62	74	72	78				

Ab 2018 einschließlich gleichgeschlechtlicher Eheschließungen.

Bei den Ergebnissen für das Jahr 2020 handelt es sich um vorläufige Werte. Endgültige Werte liegen erst nach Abschluss des Berichtsjahrs 2020 vor.

Noch Tab. 4.2

**Eheschließungen in den kreisfreien Städten und Landkreisen Bayerns - 2016 bis 2020, Monate**

Kreisfreie Städte, Landkreise und Regierungsbezirke	Jahr	Januar	Februar	März	April	Mai	Juni	Juli	August	September	Oktober	November	Dezember	Insgesamt
Lkr Aschaffenburg	2016	22	26	27	45	114	117	107	111	132	60	45	86	892
	2017	16	20	27	52	80	108	154	98	106	71	56	65	853
	2018	27	15	41	65	124	123	102	166	119	76	50	96	1 004
	2019	25	32	54	64	106	126	110	110	128	78	48	78	959
	2020	15	35	29	18	73	93	87	140	118				
Lkr Bad Kissingen	2016	17	14	14	22	72	79	77	80	55	46	21	52	549
	2017	5	10	17	27	65	82	97	85	73	39	31	43	574
	2018	13	15	21	32	62	76	53	102	69	52	22	54	571
	2019	11	20	32	27	66	81	63	92	79	47	22	49	589
	2020	19	28	28	23	57	72	59	73	58				
Lkr Rhön-Grabfeld	2016	10	9	16	24	62	61	70	54	41	30	11	30	418
	2017	10	12	17	10	44	57	65	62	44	20	18	38	397
	2018	8	12	17	18	59	52	49	86	36	22	15	34	408
	2019	7	10	12	19	65	74	43	59	51	27	14	26	407
	2020	9	20	8	21	42	57	40	50	44				
Lkr Haßberge	2016	5	13	18	30	61	77	47	51	53	36	26	45	462
	2017	14	12	15	21	48	64	83	59	62	28	20	34	460
	2018	7	11	19	36	68	56	62	83	48	35	18	48	491
	2019	6	14	19	16	63	57	46	67	63	32	18	41	442
	2020	9	32	13	9	35	55	45	60	50				
Lkr Kitzingen	2016	10	12	21	29	55	72	85	70	63	35	21	51	524
	2017	10	11	19	36	53	70	94	72	62	31	19	38	515
	2018	16	12	32	28	75	77	65	101	61	50	26	52	595
	2019	10	16	25	30	65	95	46	71	74	43	29	37	541
	2020	3	37	25	30	38	56	73	78	75				
Lkr Miltenberg	2016	16	21	24	38	79	93	102	80	92	46	28	63	682
	2017	13	16	34	39	78	84	111	69	76	53	32	72	677
	2018	19	16	33	52	88	111	107	118	87	56	32	71	790
	2019	10	23	32	35	84	93	65	105	93	51	40	52	683
	2020	13	32	24	27	63	74	66	81	78				
Lkr Main-Spessart	2016	10	11	29	32	71	96	88	92	64	49	21	64	627
	2017	16	16	33	30	66	86	100	51	78	45	24	69	614
	2018	17	15	35	36	86	95	91	148	62	44	24	64	717
	2019	13	21	19	27	51	90	72	79	63	60	31	53	579
	2020	11	31	18	26	73	67	67	98	66				
Lkr Schweinfurt	2016	6	10	15	27	50	68	53	58	41	26	18	37	409
	2017	9	8	23	21	43	55	63	49	41	36	19	31	398
	2018	9	10	11	22	47	64	52	76	40	37	17	40	425
	2019	10	13	26	33	47	59	39	59	48	35	22	20	411
	2020	8	28	19	10	32	57	47	61	51				
Lkr Würzburg	2016	12	22	27	60	115	109	126	106	106	49	30	76	838
	2017	11	27	29	49	94	124	170	110	99	48	25	90	876
	2018	26	16	34	52	108	111	117	138	88	78	32	78	878
	2019	15	20	37	44	101	116	95	125	100	79	37	65	834
	2020	11	39	14	22	75	92	91	89	86				
<b>RegBez Unterfranken</b>	<b>2016</b>	<b>154</b>	<b>185</b>	<b>271</b>	<b>421</b>	<b>830</b>	<b>943</b>	<b>932</b>	<b>868</b>	<b>812</b>	<b>484</b>	<b>292</b>	<b>651</b>	<b>6 843</b>
	<b>2017</b>	<b>131</b>	<b>172</b>	<b>291</b>	<b>388</b>	<b>701</b>	<b>885</b>	<b>1 140</b>	<b>821</b>	<b>814</b>	<b>484</b>	<b>326</b>	<b>613</b>	<b>6 766</b>
	<b>2018</b>	<b>194</b>	<b>194</b>	<b>323</b>	<b>458</b>	<b>872</b>	<b>947</b>	<b>846</b>	<b>1 232</b>	<b>769</b>	<b>591</b>	<b>336</b>	<b>686</b>	<b>7 448</b>
	<b>2019</b>	<b>154</b>	<b>226</b>	<b>327</b>	<b>406</b>	<b>845</b>	<b>981</b>	<b>739</b>	<b>950</b>	<b>881</b>	<b>593</b>	<b>346</b>	<b>549</b>	<b>6 997</b>
	<b>2020</b>	<b>150</b>	<b>384</b>	<b>238</b>	<b>276</b>	<b>612</b>	<b>756</b>	<b>731</b>	<b>887</b>	<b>763</b>				
Kfr. St Augsburg	2016	30	55	79	96	137	150	131	144	150	107	66	136	1 281
	2017	54	66	81	99	119	134	154	147	141	110	85	148	1 338
	2018	54	55	84	102	147	154	130	166	141	114	101	155	1 403
	2019	42	58	92	88	138	144	136	162	154	117	103	126	1 360
	2020	40	69	56	84	111	107	128	114	118				
Kfr. St Kaufbeuren	2016	3	14	10	17	21	33	31	26	36	22	13	37	263
	2017	10	16	11	14	27	32	42	26	33	22	22	34	289
	2018	7	17	10	20	28	45	33	47	26	35	18	34	320
	2019	2	7	23	14	37	28	31	33	37	27	15	31	285
	2020	7	22	12	7	20	20	36	35	28				
Kfr. St Kempten (Allgäu)	2016	13	13	26	23	28	44	32	29	29	27	11	33	308
	2017	9	17	21	11	31	43	32	38	46	26	23	41	338
	2018	5	20	9	29	42	44	36	54	42	40	25	46	392
	2019	15	15	18	13	36	34	38	34	33	32	17	38	323
	2020	10	28	14	10	20	36	34	39	31				

Ab 2018 einschließlich gleichgeschlechtlicher Eheschließungen.

Bei den Ergebnissen für das Jahr 2020 handelt es sich um vorläufige Werte. Endgültige Werte liegen erst nach Abschluss des Berichtsjahrs 2020 vor.

Noch Tab. 4.2

**Eheschließungen in den kreisfreien Städten und Landkreisen Bayerns - 2016 bis 2020, Monate**

Kreisfreie Städte, Landkreise und Regierungsbezirke	Jahr	Januar	Februar	März	April	Mai	Juni	Juli	August	September	Oktober	November	Dezember	Insgesamt
Krfr. St Memmingen	2016	6	9	12	22	22	32	21	29	40	17	10	22	242
	2017	10	5	13	10	25	25	34	28	35	19	16	29	249
	2018	3	10	11	13	27	26	25	46	24	29	14	32	260
	2019	4	8	10	16	31	25	21	29	27	31	17	29	248
	2020	7	17	8	15	19	20	25	17	29				
Lkr Aichach- Friedberg	2016	21	19	29	43	78	98	79	78	95	61	33	85	719
	2017	19	19	33	44	76	80	118	77	79	54	36	70	705
	2018	14	20	37	36	102	84	88	114	79	74	38	72	758
	2019	21	28	32	53	94	97	89	91	79	89	31	53	757
	2020	13	41	25	34	57	61	67	77	82				
Lkr Augsburg	2016	45	45	61	99	147	174	170	158	181	129	66	126	1 401
	2017	33	28	70	83	126	165	206	126	184	120	63	129	1 333
	2018	19	44	67	95	169	165	148	184	175	147	78	153	1 444
	2019	29	51	76	78	171	168	137	137	169	115	60	103	1 294
	2020	41	81	60	64	81	133	143	149	142				
Lkr Dillingen a.d.Donau	2016	5	13	20	31	58	57	43	45	57	51	20	43	443
	2017	10	12	19	28	48	67	87	58	55	36	23	42	485
	2018	13	15	29	26	59	69	52	74	61	40	28	45	511
	2019	13	10	17	40	62	61	65	47	57	47	21	49	489
	2020	7	30	20	11	27	45	33	59	50				
Lkr Günzburg	2016	12	22	25	36	84	73	79	68	90	60	36	62	647
	2017	18	20	29	43	69	70	109	64	67	54	45	63	651
	2018	12	25	44	36	84	77	72	107	62	62	39	73	693
	2019	14	19	22	38	63	83	68	83	62	66	32	61	611
	2020	19	48	14	27	40	61	77	78	64				
Lkr Neu-Ulm	2016	24	24	37	53	81	82	103	94	96	71	41	94	800
	2017	19	36	44	50	85	76	125	77	97	71	54	96	830
	2018	10	33	42	56	77	86	76	102	76	64	63	109	794
	2019	18	23	60	50	89	75	73	97	93	79	42	76	775
	2020	17	47	35	33	55	89	86	95	93				
Lkr Lindau (Bodensee)	2016	21	13	26	43	49	61	67	54	63	49	25	44	515
	2017	9	12	33	27	58	45	74	54	52	40	30	54	488
	2018	16	14	23	48	75	57	65	72	62	53	44	51	580
	2019	19	24	35	31	68	56	45	60	67	49	31	48	533
	2020	8	26	23	8	46	47	67	69	52				
Lkr Ostallgäu	2016	17	19	48	62	75	100	119	99	105	71	33	99	847
	2017	25	25	36	68	91	98	121	92	106	91	35	99	887
	2018	27	24	54	63	90	115	83	128	107	99	49	101	940
	2019	22	32	39	45	126	94	83	103	122	110	50	100	926
	2020	24	37	29	33	65	98	112	116	107				
Lkr Unterallgäu	2016	16	15	33	49	81	69	93	68	103	100	40	77	744
	2017	18	29	35	38	78	73	114	75	92	69	41	83	745
	2018	9	24	33	60	90	94	77	125	94	76	53	89	824
	2019	17	20	23	44	89	78	91	88	91	72	42	70	725
	2020	17	53	24	28	58	73	84	89	66				
Lkr Donau-Ries	2016	15	23	23	49	90	73	98	70	71	52	34	65	663
	2017	17	20	31	43	84	94	130	72	96	50	36	56	729
	2018	11	31	35	37	94	90	82	129	65	55	30	68	727
	2019	19	28	37	48	96	98	69	89	93	55	32	76	740
	2020	16	40	31	29	61	93	71	81	86				
Lkr Oberallgäu	2016	32	36	44	75	107	140	126	131	148	129	57	126	1 151
	2017	32	43	60	71	111	120	181	137	170	119	82	114	1 240
	2018	43	49	74	86	166	140	138	187	131	153	73	122	1 362
	2019	37	56	61	99	134	149	137	151	161	152	63	106	1 306
	2020	42	60	43	38	92	118	138	139	146				
<b>RegBez Schwaben</b>	<b>2016</b>	<b>260</b>	<b>320</b>	<b>473</b>	<b>698</b>	<b>1 058</b>	<b>1 186</b>	<b>1 192</b>	<b>1 093</b>	<b>1 264</b>	<b>946</b>	<b>485</b>	<b>1 049</b>	<b>10 024</b>
	<b>2017</b>	<b>283</b>	<b>348</b>	<b>516</b>	<b>629</b>	<b>1 028</b>	<b>1 122</b>	<b>1 527</b>	<b>1 071</b>	<b>1 253</b>	<b>881</b>	<b>591</b>	<b>1 058</b>	<b>10 307</b>
	<b>2018</b>	<b>243</b>	<b>381</b>	<b>552</b>	<b>707</b>	<b>1 250</b>	<b>1 246</b>	<b>1 105</b>	<b>1 535</b>	<b>1 145</b>	<b>1 041</b>	<b>653</b>	<b>1 150</b>	<b>11 008</b>
	<b>2019</b>	<b>272</b>	<b>379</b>	<b>545</b>	<b>657</b>	<b>1 234</b>	<b>1 190</b>	<b>1 083</b>	<b>1 204</b>	<b>1 245</b>	<b>1 041</b>	<b>556</b>	<b>966</b>	<b>10 372</b>
	<b>2020</b>	<b>268</b>	<b>599</b>	<b>394</b>	<b>421</b>	<b>752</b>	<b>1 001</b>	<b>1 101</b>	<b>1 157</b>	<b>1 094</b>				
<b>Bayern</b>	<b>2016</b>	<b>1 572</b>	<b>2 199</b>	<b>2 890</b>	<b>4 635</b>	<b>7 547</b>	<b>8 301</b>	<b>8 294</b>	<b>7 521</b>	<b>7 927</b>	<b>5 826</b>	<b>3 250</b>	<b>6 362</b>	<b>66 324</b>
	<b>2017</b>	<b>1 528</b>	<b>2 089</b>	<b>3 197</b>	<b>4 239</b>	<b>7 164</b>	<b>7 810</b>	<b>10 008</b>	<b>7 347</b>	<b>7 991</b>	<b>5 757</b>	<b>3 515</b>	<b>6 145</b>	<b>66 790</b>
	<b>2018</b>	<b>1 822</b>	<b>2 438</b>	<b>3 449</b>	<b>4 607</b>	<b>8 236</b>	<b>8 566</b>	<b>7 802</b>	<b>10 686</b>	<b>7 619</b>	<b>6 590</b>	<b>4 081</b>	<b>6 902</b>	<b>72 798</b>
	<b>2019</b>	<b>1 670</b>	<b>2 319</b>	<b>3 453</b>	<b>4 342</b>	<b>8 298</b>	<b>8 205</b>	<b>7 399</b>	<b>8 287</b>	<b>8 518</b>	<b>6 560</b>	<b>3 604</b>	<b>5 846</b>	<b>68 501</b>
	<b>2020</b>	<b>1 668</b>	<b>3 920</b>	<b>2 489</b>	<b>2 589</b>	<b>5 234</b>	<b>6 731</b>	<b>7 079</b>	<b>7 974</b>	<b>7 396</b>				

Ab 2018 einschließlich gleichgeschlechtlicher Eheschließungen.

Bei den Ergebnissen für das Jahr 2020 handelt es sich um vorläufige Werte. Endgültige Werte liegen erst nach Abschluss des Berichtsjahrs 2020 vor.

# 5 Wanderungen

Tab. 5.1  
Zuzüge nach Bayern - 2016 bis 2020, Kalenderwochen

Kalender- woche	Insgesamt						Davon Zuzüge aus dem												
							Ausland						restlichen Bundesgebiet						
	Ø 2016 bis 2019	2016	2017	2018	2019	2020	Ø 2016 bis 2019	2016	2017	2018	2019	2020	Ø 2016 bis 2019	2016	2017	2018	2019	2020	
1	8 970	7 668	4 874	11 940	11 397	10 066	5 886	6 236	3 641	7 081	6 587	5 535	3 084	1 432	1 233	4 859	4 810	4 531	
2	7 444	9 477	7 187	6 607	6 506	6 327	6 056	7 825	5 632	5 417	5 348	5 144	1 389	1 652	1 555	1 190	1 158	1 183	
3	7 145	8 687	5 938	6 872	7 084	6 636	5 791	7 601	4 835	5 284	5 442	5 203	1 355	1 086	1 103	1 588	1 642	1 433	
4	6 109	8 312	5 809	5 141	5 174	5 547	4 856	6 954	4 555	3 856	4 057	4 449	1 254	1 358	1 254	1 285	1 117	1 098	
5	11 810	12 470	11 037	11 894	11 839	11 747	7 709	8 531	7 073	7 660	7 571	7 434	4 101	3 939	3 964	4 234	4 268	4 313	
6	5 861	6 915	6 198	5 210	5 121	5 227	4 829	5 808	5 235	4 154	4 118	4 086	1 032	1 107	963	1 056	1 003	1 141	
7	7 088	8 984	7 180	6 015	6 174	6 299	5 428	7 145	5 617	4 370	4 578	4 685	1 661	1 839	1 563	1 645	1 596	1 614	
8	6 633	8 221	7 191	5 730	5 389	5 234	5 218	6 730	5 655	4 329	4 158	3 992	1 415	1 491	1 536	1 401	1 231	1 242	
9	13 864	13 531	13 745	14 152	14 027	13 043	9 091	8 790	9 094	9 214	9 266	8 207	4 773	4 741	4 651	4 938	4 761	4 836	
10	6 534	8 196	6 040	5 923	5 977	6 187	5 395	7 018	4 907	4 800	4 853	5 001	1 140	1 178	1 133	1 123	1 124	1 186	
11	7 324	8 493	6 678	7 252	6 874	6 146	5 483	6 573	4 958	5 358	5 042	4 557	1 842	1 920	1 720	1 894	1 832	1 589	
12	5 726	5 945	5 633	5 667	5 660	3 982	4 403	4 639	4 339	4 282	4 350	2 807	1 324	1 306	1 294	1 385	1 310	1 175	
13	11 123	11 848	13 852	12 827	5 965	2 275	6 517	6 040	8 326	7 398	4 305	1 315	4 606	5 808	5 526	5 429	1 660	960	
14	8 824	8 175	5 865	6 862	14 394	7 589	6 477	6 817	4 710	5 253	9 127	3 317	2 347	1 358	1 155	1 609	5 267	4 272	
15	6 427	7 612	5 688	7 024	5 382	1 573	4 840	5 848	4 060	5 257	4 193	1 002	1 587	1 764	1 628	1 767	1 189	571	
16	6 046	6 539	5 569	6 163	5 914	2 432	4 647	5 294	4 281	4 916	4 095	1 334	1 400	1 245	1 288	1 247	1 819	1 098	
17	6 630	10 426	5 876	5 534	4 682	1 991	4 472	5 862	4 441	4 154	3 431	1 149	2 158	4 564	1 435	1 380	1 251	842	
18	10 351	5 261	12 133	12 018	11 991	7 059	6 748	4 227	7 726	7 612	7 425	3 224	3 603	1 034	4 407	4 406	4 566	3 835	
19	5 531	7 030	5 169	4 661	5 263	2 385	4 412	5 472	4 216	3 764	4 196	1 602	1 119	1 558	953	897	1 067	783	
20	6 073	5 537	6 229	6 481	6 046	3 227	4 668	4 455	4 725	4 889	4 604	1 906	1 405	1 082	1 504	1 592	1 442	1 321	
21	4 666	4 822	4 539	4 609	4 693	2 598	3 568	3 617	3 486	3 545	3 624	1 760	1 098	1 205	1 053	1 064	1 069	838	
22	11 381	11 244	11 584	11 525	11 171	3 053	7 212	6 986	7 628	7 240	6 994	1 937	4 169	4 258	3 956	4 285	4 177	1 116	
23	5 379	6 043	4 924	5 633	4 917	8 470	4 425	4 989	4 038	4 667	4 004	4 518	955	1 054	886	966	913	3 952	
24	6 414	6 887	6 185	6 485	6 100	2 898	4 878	5 286	4 621	4 938	4 668	2 086	1 536	1 601	1 564	1 547	1 432	812	
25	5 865	6 523	6 019	5 918	4 998	5 656	4 627	5 198	4 726	4 648	3 934	4 005	1 238	1 325	1 293	1 270	1 064	1 651	
26	11 953	12 530	14 195	14 444	6 643	4 335	7 605	7 279	8 930	9 282	4 930	3 026	4 348	5 251	5 265	5 162	1 713	1 309	
27	9 067	8 757	6 661	6 567	14 284	11 681	6 889	7 519	5 438	5 301	9 297	7 001	2 179	1 238	1 223	1 266	4 987	4 680	
28	7 610	9 846	7 626	7 206	5 763	4 633	5 853	7 920	5 593	5 352	4 547	3 727	1 757	1 926	2 033	1 854	1 216	906	
29	6 892	7 646	6 284	6 368	7 271	6 019	5 150	6 031	4 659	4 790	5 120	4 293	1 742	1 615	1 625	1 578	2 151	1 726	
30	6 443	7 327	6 502	6 194	5 747	4 839	4 507	5 188	4 513	4 305	4 023	3 520	1 935	2 139	1 989	1 889	1 724	1 319	
31	14 198	13 357	14 693	14 532	14 210	12 769	8 098	7 269	8 660	8 384	8 079	6 875	6 100	6 088	6 033	6 148	6 131	5 894	
32	5 790	6 832	5 554	5 583	5 192	4 433	4 441	5 425	4 205	4 186	3 949	3 237	1 349	1 407	1 349	1 397	1 243	1 196	
33	7 070	7 822	7 399	6 721	6 337	5 901	4 821	5 427	5 047	4 571	4 237	3 896	2 249	2 395	2 352	2 150	2 100	2 005	
34	6 536	7 241	6 551	6 250	6 102	5 015	4 756	5 379	4 695	4 580	4 368	3 574	1 781	1 862	1 856	1 670	1 734	1 441	
35	17 581	16 066	18 685	18 460	17 112	5 356	10 170	8 689	11 231	10 824	9 936	3 610	7 411	7 377	7 454	7 636	7 176	1 746	
36	8 299	8 891	8 139	8 149	8 015	15 088	6 472	7 152	6 277	6 330	6 127	8 340	1 827	1 739	1 862	1 819	1 888	6 748	
37	9 420	9 465	9 355	9 656	9 203	5 364	6 856	6 928	6 827	6 922	6 747	3 931	2 564	2 537	2 528	2 734	2 456	1 433	
38	7 403	7 974	7 186	7 348	7 104	6 561	5 632	6 150	5 525	5 490	5 361	4 475	1 772	1 824	1 661	1 858	1 743	2 086	
39	13 043	16 832	19 232	8 356	7 753	4 923	7 162	7 894	10 265	5 444	5 044	3 371	5 882	8 938	8 967	2 912	2 709	1 552	
40	14 511	9 513	8 511	20 299	19 719		8 947	6 952	5 823	11 679	11 333		5 564	2 561	2 688	8 620	8 386		
41	8 133	9 713	8 608	7 278	6 931		5 761	6 795	5 864	5 335	5 050		2 372	2 918	2 744	1 943	1 881		
42	7 359	7 869	6 137	7 837	7 593		5 392	6 202	4 566	5 532	5 269		1 967	1 667	1 571	2 305	2 324		
43	5 860	7 330	5 568	5 381	5 160		4 416	5 799	4 037	3 974	3 852		1 444	1 531	1 531	1 407	1 308		
44	11 731	10 842	11 800	12 342	11 939		6 816	5 738	6 999	7 414	7 112		4 915	5 104	4 801	4 928	4 827		
45	5 500	6 045	5 239	5 391	5 323		4 378	4 922	4 165	4 288	4 135		1 122	1 123	1 074	1 103	1 188		
46	5 990	6 484	5 883	5 998	5 595		4 382	4 781	4 303	4 338	4 107		1 608	1 703	1 580	1 660	1 488		
47	4 820	5 260	4 837	4 774	4 409		3 708	4 080	3 721	3 659	3 370		1 113	1 180	1 116	1 115	1 039		
48	9 874	9 545	10 010	10 226	9 713		5 832	5 226	6 090	6 274	5 737		4 042	4 319	3 920	3 952	3 976		
49	4 455	5 420	4 010	4 231	4 157		3 450	4 347	3 070	3 230	3 154		1 004	1 073	940	1 001	1 003		
50	5 371	6 732	4 750	5 345	4 655		3 773	4 811	3 368	3 706	3 206		1 598	1 921	1 382	1 639	1 449		
51	4 531	5 608	4 162	4 066	4 288		3 188	4 066	2 897	2 863	2 927		1 343	1 542	1 265	1 203	1 361		
52	4 204	9 467	2 685	2 506	2 157		2 371	4 383	1 855	1 712	1 534		1 833	5 084	830	794	623		
53																			
<b>Insgesamt</b>	<b>412 857</b>	<b>445 260</b>	<b>401 404</b>	<b>409 651</b>	<b>395 113</b>		<b>288 453</b>	<b>316 293</b>	<b>281 148</b>	<b>283 851</b>	<b>272 521</b>		<b>124 404</b>	<b>128 967</b>	<b>120 256</b>	<b>125 800</b>	<b>122 592</b>		

Bei den Ergebnissen für das Jahr 2020 handelt es sich um vorläufige Werte. Endgültige Werte liegen erst nach Abschluss des Berichtsjahres 2020 vor.

Kalenderwochen sind im Hinblick auf Kalenderjahre nicht immer trennscharf, da sich die Kalenderwochen 1, 52 und 53 teilweise über zwei Kalenderjahre erstrecken. Die Summe der Ereignisse über die Kalenderwochen eines Jahres ist daher nicht identisch zur Summe der Ereignisse über die Kalendermonate eines Jahres.

Tab. 5.2  
Fortzüge aus Bayern - 2016 bis 2020, Kalenderwochen

Kalender- woche	Insgesamt						Davon Fortzüge ins												
							Ausland						restliche Bundesgebiet						
	Ø 2016 bis 2019	2016	2017	2018	2019	2020	Ø 2016 bis 2019	2016	2017	2018	2019	2020	Ø 2016 bis 2019	2016	2017	2018	2019	2020	
1	7 038	3 379	3 121	8 930	12 723	12 504	4 046	2 001	1 929	4 255	8 000	7 816	2 992	1 378	1 192	4 675	4 723	4 688	
2	3 898	4 249	4 278	3 514	3 551	3 239	2 560	2 660	2 754	2 376	2 448	2 098	1 339	1 589	1 524	1 138	1 103	1 141	
3	9 381	3 560	25 241	4 350	4 374	4 488	8 010	2 431	24 085	2 747	2 775	2 991	1 372	1 129	1 156	1 603	1 599	1 497	
4	3 848	5 252	3 508	3 287	3 344	3 399	2 701	3 903	2 371	2 215	2 313	2 402	1 147	1 349	1 137	1 072	1 031	997	
5	9 058	8 064	8 958	9 258	9 950	10 059	5 042	4 073	5 039	5 253	5 801	5 856	4 016	3 991	3 919	4 005	4 149	4 203	
6	3 497	3 649	3 437	3 442	3 459	3 582	2 474	2 430	2 453	2 461	2 552	2 646	1 023	1 219	984	981	907	936	
7	4 790	5 222	4 591	4 471	4 877	5 240	3 180	3 412	3 004	2 909	3 394	3 685	1 611	1 810	1 587	1 562	1 483	1 555	
8	4 484	5 102	4 286	4 317	4 230	4 611	3 159	3 600	2 937	3 087	3 010	3 479	1 325	1 502	1 349	1 230	1 220	1 132	
9	11 250	10 689	10 633	11 401	12 275	12 213	6 421	5 796	5 866	6 567	7 455	7 340	4 829	4 893	4 767	4 834	4 820	4 873	
10	3 687	3 703	3 666	3 567	3 812	3 959	2 571	2 421	2 560	2 497	2 806	2 903	1 116	1 282	1 106	1 070	1 006	1 056	
11	5 017	5 440	4 467	4 825	5 335	6 105	3 250	3 453	2 779	3 133	3 636	4 527	1 767	1 987	1 688	1 692	1 699	1 578	
12	4 151	3 956	3 855	4 477	4 314	4 677	2 829	2 580	2 539	3 112	3 084	3 555	1 322	1 376	1 316	1 365	1 230	1 122	
13	10 912	12 357	11 527	12 003	7 762	2 980	6 314	6 356	6 057	6 734	6 108	2 170	4 599	6 001	5 470	5 269	1 654	810	
14	5 265	3 675	3 497	3 557	10 331	10 647	3 054	2 474	2 383	2 237	5 121	6 005	2 211	1 201	1 114	1 320	5 210	4 642	
15	4 431	4 718	4 292	4 446	4 267	1 721	2 935	2 902	2 785	2 806	3 245	1 172	1 496	1 816	1 507	1 640	1 022	549	
16	4 220	4 021	3 344	3 891	5 623	2 355	2 882	2 817	2 191	2 682	3 837	1 323	1 338	1 204	1 153	1 209	1 786	1 032	
17	6 083	10 717	5 732	4 263	3 621	2 102	3 966	5 989	4 347	2 981	2 546	1 364	2 118	4 728	1 385	1 282	1 075	738	
18	7 754	3 358	7 669	9 614	10 376	7 885	4 391	2 326	3 714	5 498	6 026	3 740	3 363	1 032	3 955	4 116	4 350	4 145	
19	3 695	4 726	3 201	3 196	3 655	2 056	2 616	3 040	2 316	2 390	2 716	1 315	1 079	1 686	885	806	939	741	
20	4 355	3 706	4 361	4 543	4 811	3 313	2 943	2 475	2 847	3 094	3 354	1 959	1 413	1 231	1 514	1 449	1 457	1 354	
21	3 542	3 690	3 373	3 245	3 858	2 380	2 442	2 416	2 322	2 246	2 784	1 614	1 100	1 274	1 051	999	1 074	766	
22	10 176	10 804	9 512	9 918	10 470	4 522	5 919	6 248	5 493	5 727	6 209	3 520	4 257	4 556	4 019	4 991	4 261	1 002	
23	3 422	3 790	3 000	3 343	3 554	6 890	2 499	2 775	2 110	2 511	2 600	2 848	923	1 015	890	832	954	4 042	
24	4 451	4 760	3 848	4 786	4 410	2 366	2 824	2 878	2 272	3 273	2 872	1 629	1 627	1 882	1 576	1 513	1 538	737	
25	3 829	4 214	3 632	3 865	3 603	4 436	2 618	2 899	2 431	2 672	2 471	2 895	1 210	1 315	1 201	1 193	1 132	1 541	
26	10 869	12 851	11 164	11 935	7 526	3 709	6 829	7 614	6 395	7 134	6 172	2 563	4 040	5 237	4 769	4 801	1 354	1 146	
27	5 184	3 860	3 463	3 893	9 518	10 577	3 209	2 770	2 457	2 821	4 787	5 820	1 975	1 090	1 006	1 072	4 731	4 757	
28	4 914	5 698	4 723	5 008	4 227	3 078	3 309	3 700	2 912	3 390	3 235	2 201	1 605	1 998	1 811	1 618	992	877	
29	4 957	5 009	4 455	4 601	5 761	4 612	3 349	3 494	3 020	3 221	3 661	2 821	1 608	1 515	1 435	1 380	2 100	1 791	
30	6 730	9 276	5 965	6 062	5 615	3 866	4 828	7 234	4 122	4 203	3 753	2 573	1 902	2 042	1 843	1 859	1 862	1 293	
31	14 551	12 848	13 760	15 288	16 308	13 151	7 914	5 699	7 592	8 912	9 454	6 565	6 637	7 149	6 168	6 376	6 854	6 586	
32	4 920	5 399	4 726	4 741	4 815	3 807	3 460	3 819	3 307	3 336	3 376	2 493	1 461	1 580	1 419	1 405	1 439	1 314	
33	6 307	6 516	6 166	6 058	6 486	5 203	3 888	3 805	3 801	3 841	4 105	3 071	2 419	2 711	2 365	2 217	2 381	2 132	
34	5 102	5 527	4 795	4 820	5 265	4 156	3 432	3 606	3 190	3 287	3 643	2 724	1 670	1 921	1 605	1 533	1 622	1 432	
35	15 859	16 365	15 079	15 535	16 456	4 852	8 959	9 252	8 133	8 937	9 514	3 171	6 900	7 113	6 946	6 598	6 942	1 681	
36	4 965	5 200	4 633	4 938	5 088	12 209	3 409	3 562	3 048	3 528	3 498	6 002	1 556	1 638	1 585	1 410	1 590	6 207	
37	6 395	6 575	5 958	6 583	6 464	3 661	4 066	4 162	3 690	4 243	4 170	2 516	2 329	2 413	2 268	2 340	2 294	1 145	
38	6 256	5 191	9 420	5 059	5 355	4 725	4 592	3 472	7 820	3 483	3 592	2 732	1 665	1 719	1 600	1 576	1 763	1 993	
39	11 413	16 739	14 756	8 162	5 994	3 544	6 362	8 336	6 975	6 097	4 041	2 289	5 051	8 403	7 781	2 065	1 953	1 255	
40	9 433	4 900	4 723	12 466	15 643		4 334	2 808	2 556	4 557	7 416		5 099	2 092	2 167	7 909	8 227		
41	5 262	6 402	5 302	4 645	4 698		3 188	3 703	2 898	3 047	3 104		2 074	2 699	2 404	1 598	1 594		
42	5 249	4 548	4 267	6 305	5 874		3 358	3 040	2 788	3 921	3 681		1 891	1 508	1 479	2 384	2 193		
43	4 662	5 322	4 668	4 496	4 160		3 327	3 844	3 358	3 199	2 908		1 334	1 478	1 310	1 297	1 252		
44	11 138	11 718	10 102	11 238	11 492		6 120	6 370	5 443	6 241	6 427		5 017	5 348	4 659	4 997	5 065		
45	3 806	3 999	3 395	3 823	4 008		2 793	2 938	2 401	2 838	2 994		1 014	1 061	994	985	1 014		
46	4 823	5 308	4 427	4 707	4 850		3 287	3 557	2 995	3 227	3 369		1 536	1 751	1 432	1 480	1 481		
47	3 837	4 319	3 695	3 672	3 663		2 787	3 178	2 619	2 607	2 745		1 050	1 141	1 076	1 065	918		
48	10 622	12 205	9 225	10 521	10 538		6 526	7 614	5 363	6 576	6 550		4 097	4 591	3 862	3 945	3 988		
49	3 905	4 634	3 511	3 707	3 769		2 943	3 513	2 676	2 771	2 812		962	1 121	835	936	957		
50	6 081	7 957	5 306	5 683	5 378		4 437	5 759	3 804	4 160	4 024		1 644	2 198	1 502	1 523	1 354		
51	6 744	7 738	5 676	6 719	6 841		5 388	6 010	4 526	5 485	5 530		1 356	1 728	1 150	1 234	1 311		
52	6 254	15 860	4 602	2 257	2 296		4 512	10 915	3 776	1 681	1 675		1 742	4 945	826	576	621		
53																			
<b>Insgesamt</b>	<b>332 465</b>	<b>348 765</b>	<b>324 991</b>	<b>319 431</b>	<b>336 673</b>		<b>212 246</b>	<b>218 129</b>	<b>211 249</b>	<b>202 206</b>	<b>217 399</b>		<b>120 219</b>	<b>130 636</b>	<b>113 742</b>	<b>117 225</b>	<b>119 274</b>		

Bei den Ergebnissen für das Jahr 2020 handelt es sich um vorläufige Werte. Endgültige Werte liegen erst nach Abschluss des Berichtsjahres 2020 vor.

Kalenderwochen sind im Hinblick auf Kalenderjahre nicht immer trennscharf, da sich die Kalenderwochen 1, 52 und 53 teilweise über zwei Kalenderjahre erstrecken. Die Summe der Ereignisse über die Kalenderwochen eines Jahres ist daher nicht identisch zur Summe der Ereignisse über die Kalendermonate eines Jahres.

Tab. 5.3

## Wanderungssaldo Bayerns - 2016 bis 2020, Kalenderwochen

Kalender- woche	Insgesamt						Wanderungssaldo mit dem												
							Ausland						restlichen Bundesgebiet						
	Ø 2016 bis 2019	2016	2017	2018	2019	2020	Ø 2016 bis 2019	2016	2017	2018	2019	2020	Ø 2016 bis 2019	2016	2017	2018	2019	2020	
1	1 932	4 289	1 753	3 010	-1 326	-2 438	1 840	4 235	1 712	2 826	-1 413	-2 281	92	54	41	184	87	-157	
2	3 546	5 228	2 909	3 093	2 955	3 088	3 496	5 165	2 878	3 041	2 900	3 046	50	63	31	52	55	42	
3	-2 236	5 127	-19 303	2 522	2 710	2 148	-2 219	5 170	-19 250	2 537	2 667	2 212	-17	-43	-53	-15	43	-64	
4	2 261	3 060	2 301	1 854	1 830	2 148	2 155	3 051	2 184	1 641	1 744	2 047	106	9	117	213	86	101	
5	2 753	4 406	2 079	2 636	1 889	1 688	2 667	4 458	2 034	2 407	1 770	1 578	85	-52	45	229	119	110	
6	2 364	3 266	2 761	1 768	1 662	1 645	2 355	3 378	2 782	1 693	1 566	1 440	10	-112	-21	75	96	205	
7	2 298	3 762	2 589	1 544	1 297	1 059	2 248	3 733	2 613	1 461	1 184	1 000	50	29	-24	83	113	59	
8	2 149	3 119	2 905	1 413	1 159	623	2 060	3 130	2 718	1 242	1 148	513	90	-11	187	171	11	110	
9	2 614	2 842	3 112	2 751	1 752	830	2 670	2 994	3 228	2 647	1 811	867	-56	-152	-116	104	-59	-37	
10	2 847	4 493	2 374	2 356	2 165	2 228	2 824	4 597	2 347	2 303	2 047	2 098	24	-104	27	53	118	130	
11	2 308	3 053	2 211	2 427	1 539	41	2 233	3 120	2 179	2 225	1 406	30	75	-67	32	202	133	11	
12	1 576	1 989	1 778	1 190	1 346	-695	1 574	2 059	1 800	1 170	1 266	-748	2	-70	-22	20	80	53	
13	211	-509	2 325	824	-1 797	-705	204	-316	2 269	664	-1 803	-855	7	-193	56	160	6	150	
14	3 559	4 500	2 368	3 305	4 063	-3 058	3 423	4 343	2 327	3 016	4 006	-2 688	136	157	41	289	57	-370	
15	1 996	2 894	1 396	2 578	1 115	-148	1 905	2 946	1 275	2 451	948	-170	91	-52	121	127	167	22	
16	1 827	2 518	2 225	2 272	291	77	1 765	2 477	2 090	2 234	258	11	62	41	135	38	33	66	
17	546	-291	144	1 271	1 061	-111	506	-127	94	1 173	885	-215	40	-164	50	98	176	104	
18	2 597	1 903	4 464	2 404	1 615	-826	2 357	1 901	4 012	2 114	1 399	-516	240	2	452	290	216	-310	
19	1 836	2 304	1 968	1 465	1 608	329	1 797	2 432	1 900	1 374	1 480	287	40	-128	68	91	128	42	
20	1 718	1 831	1 868	1 938	1 235	-86	1 726	1 980	1 878	1 795	1 250	-53	-8	-149	-10	143	-15	-33	
21	1 124	1 132	1 166	1 364	835	218	1 126	1 201	1 164	1 299	840	146	-2	-69	2	65	-5	72	
22	1 205	440	2 072	1 607	701	-1 469	1 293	738	2 135	1 513	785	-1 583	-88	-298	-63	94	-84	114	
23	1 958	2 253	1 924	2 290	1 363	1 580	1 926	2 214	1 928	2 156	1 404	1 670	32	39	-4	134	-41	-90	
24	1 963	2 127	2 337	1 699	1 690	532	2 055	2 408	2 349	1 665	1 796	457	-91	-281	-12	34	-106	75	
25	2 036	2 309	2 387	2 053	1 395	1 220	2 008	2 299	2 295	1 976	1 463	1 110	28	10	92	77	-68	110	
26	1 084	-321	3 031	2 509	-883	626	777	-335	2 535	2 148	-1 242	463	308	14	496	361	359	163	
27	3 884	4 897	3 198	2 674	4 766	1 104	3 680	4 749	2 981	2 480	4 510	1 181	204	148	217	194	256	-77	
28	2 696	4 148	2 903	2 198	1 536	1 555	2 544	4 220	2 681	1 962	1 312	1 526	153	-72	222	236	224	29	
29	1 936	2 637	1 829	1 767	1 510	1 407	1 801	2 537	1 639	1 569	1 459	1 472	135	100	190	198	51	-65	
30	-287	-1 949	537	132	132	973	-321	-2 046	391	102	270	947	34	97	146	30	-138	26	
31	-353	509	933	-756	-2 098	-382	184	1 570	1 068	-528	-1 375	310	-537	-1 061	-135	-228	-723	-692	
32	870	1 433	828	842	377	626	982	1 606	898	850	573	744	-112	-173	-70	-8	-196	-118	
33	763	1 306	1 233	663	-149	698	933	1 622	1 246	730	132	825	-169	-316	-13	-67	-281	-127	
34	1 434	1 714	1 756	1 430	837	859	1 324	1 773	1 505	1 293	725	850	110	-59	251	137	112	9	
35	1 722	-299	3 606	2 925	656	504	1 211	-563	3 098	1 887	422	439	511	264	508	1 038	234	65	
36	3 334	3 691	3 506	3 211	2 927	2 879	3 063	3 590	3 229	2 802	2 629	2 338	271	101	277	409	298	541	
37	3 025	2 890	3 397	3 073	2 739	1 703	2 790	2 766	3 137	2 679	2 577	1 415	235	124	260	394	162	288	
38	1 147	2 783	-2 234	2 289	1 749	1 836	1 040	2 678	-2 295	2 007	1 769	1 743	107	105	61	282	-20	93	
39	1 631	93	4 476	194	1 759	1 379	800	-442	3 290	-653	1 003	1 082	831	535	1 186	847	756	297	
40	5 078	4 613	3 788	7 833	4 076		4 613	4 144	3 267	7 122	3 917		465	469	521	711	159		
41	2 871	3 311	3 306	2 633	2 233		2 573	3 092	2 966	2 288	1 946		298	219	340	345	287		
42	2 111	3 321	1 870	1 532	1 719		2 035	3 162	1 778	1 611	1 588		76	159	92	-79	131		
43	1 198	2 008	900	885	1 000		1 088	1 955	679	775	944		110	53	221	110	56		
44	593	-876	1 698	1 104	447		696	-632	1 556	1 173	685		-102	-244	142	-69	-238		
45	1 693	2 046	1 844	1 568	1 315		1 585	1 984	1 764	1 450	1 141		109	62	80	118	174		
46	1 167	1 176	1 456	1 291	745		1 095	1 224	1 308	1 111	738		72	-48	148	180	7		
47	983	941	1 142	1 102	746		920	902	1 102	1 052	625		63	39	40	50	121		
48	-749	-2 660	785	-295	-825		-694	-2 388	727	-302	-813		-55	-272	58	7	-12		
49	549	786	499	524	388		507	834	394	459	342		42	-48	105	65	46		
50	-711	-1 225	-556	-338	-723		-664	-948	-436	-454	-818		-47	-277	-120	116	95		
51	-2 213	-2 130	-1 514	-2 653	-2 553		-2 200	-1 944	-1 629	-2 622	-2 603		-13	-186	115	-31	50		
52	-2 050	-6 393	-1 917	249	-139		-2 141	-6 532	-1 921	31	-141		91	139	4	218	2		
53																			
<b>Insgesamt</b>	<b>80 392</b>	<b>96 495</b>	<b>76 413</b>	<b>90 220</b>	<b>58 440</b>		<b>76 208</b>	<b>98 164</b>	<b>69 899</b>	<b>81 645</b>	<b>55 122</b>		<b>4 185</b>	<b>-1 669</b>	<b>6 514</b>	<b>8 575</b>	<b>3 318</b>		

Bei den Ergebnissen für das Jahr 2020 handelt es sich um vorläufige Werte. Endgültige Werte liegen erst nach Abschluss des Berichtsjahres 2020 vor.

Kalenderwochen sind im Hinblick auf Kalenderjahre nicht immer trennscharf, da sich die Kalenderwochen 1, 52 und 53 teilweise über zwei Kalenderjahre erstrecken. Die Summe der Ereignisse über die Kalenderwochen eines Jahres ist daher nicht identisch zur Summe der Ereignisse über die Kalendermonate eines Jahres.

Abb. 5.1

**Wanderungssaldo Bayerns (insgesamt) nach Kalenderwochen - Jahre 2016 bis 2020**

absolute Zahlen

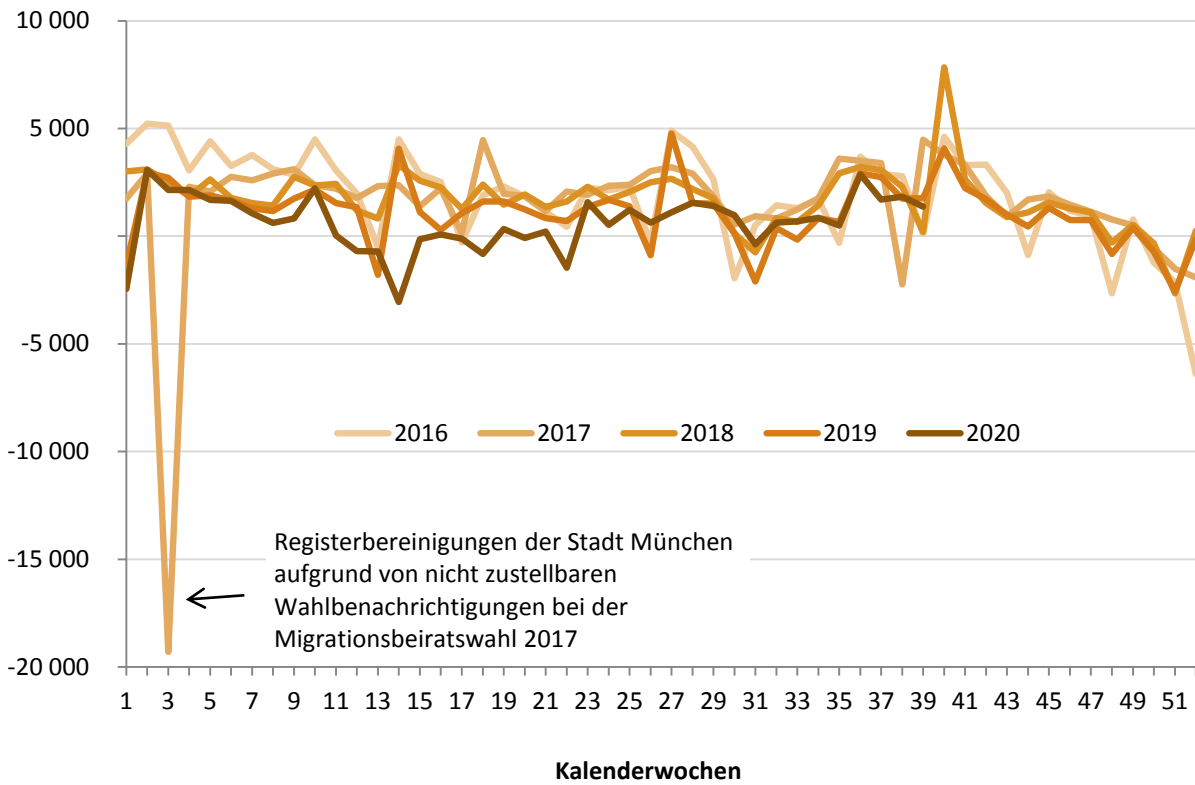
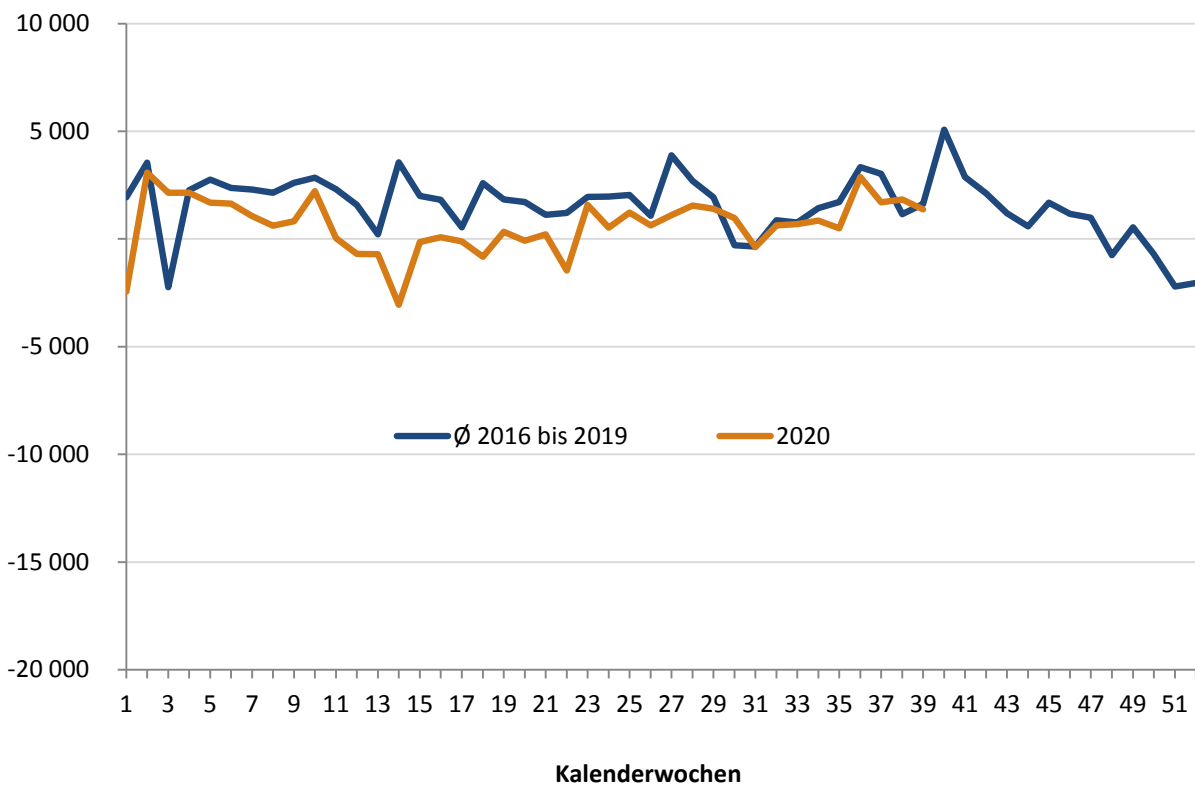


Abb. 5.2

**Wanderungssaldo Bayerns (insgesamt) nach Kalenderwochen - Jahr 2020 und Ø 2016 bis 2019**

absolute Zahlen





Tab. 5.4

## Zuzüge in die kreisfreien Städte und Landkreise Bayerns - 2016 bis 2020, Monate

Kreisfreie Städte, Landkreise und Regierungsbezirke	Jahr	Januar	Februar	März	April	Mai	Juni	Juli	August	September	Oktober	November	Dezember	Insgesamt
Krfr. St Ingolstadt	2016	762	721	960	844	745	807	1 046	1 365	1 192	1 057	869	883	11 251
	2017	1 014	740	950	853	856	943	984	1 166	1 360	1 012	926	672	11 476
	2018	878	769	1 038	928	800	847	943	1 056	1 292	1 354	888	816	11 609
	2019	1 100	808	943	763	754	721	910	969	1 284	1 115	833	678	10 878
	2020	886	803	803	545	604	686	779	882	980				
München, Landeshauptstadt	2016	9 835	9 104	9 213	9 420	7 944	8 187	10 893	10 878	13 182	15 087	9 385	8 531	121 659
	2017	9 414	8 810	9 100	8 990	8 397	7 839	9 380	10 002	12 316	12 790	8 633	6 458	112 129
	2018	9 480	7 873	8 826	9 605	7 793	8 178	9 479	9 897	12 842	13 638	9 031	6 871	113 513
	2019	9 474	8 099	8 928	9 025	7 942	8 021	9 413	10 014	13 188	13 117	8 021	6 064	111 306
	2020	9 074	8 030	6 956	4 721	4 927	5 930	7 402	8 456	9 678				
Krfr. St Rosenheim	2016	396	401	419	378	348	364	403	575	659	511	444	472	5 370
	2017	420	317	441	353	343	342	363	525	562	504	380	309	4 859
	2018	373	345	448	416	372	331	356	429	568	601	381	284	4 904
	2019	398	399	476	395	353	347	401	424	537	485	343	352	4 910
	2020	353	321	377	226	323	340	384	405	498				
Lkr Altötting	2016	484	461	475	418	398	370	454	604	529	447	360	360	5 360
	2017	347	367	422	349	373	518	462	621	544	459	367	291	5 120
	2018	435	363	411	411	355	453	552	493	539	466	453	344	5 275
	2019	392	346	419	415	405	351	438	476	521	511	376	297	4 947
	2020	382	362	386	251	280	335	483	468	559				
Lkr Berchtesgadener Land	2016	416	408	446	438	471	491	482	518	604	418	330	451	5 473
	2017	406	320	374	411	420	436	482	485	560	370	365	302	4 931
	2018	477	324	375	411	386	443	481	517	518	432	319	291	4 974
	2019	423	328	388	437	412	463	498	431	517	463	339	330	5 029
	2020	359	334	507	245	352	418	446	490	518				
Lkr Bad Tölz-Wolfratshausen	2016	640	667	629	468	533	542	590	642	656	622	567	601	7 157
	2017	535	471	590	547	569	562	722	607	646	637	501	376	6 763
	2018	593	481	533	538	524	494	639	697	715	633	485	464	6 796
	2019	554	562	563	570	617	581	668	667	680	579	557	504	7 102
	2020	594	494	544	326	469	480	569	637	675				
Lkr Dachau	2016	842	896	792	734	603	651	853	868	963	956	781	830	9 769
	2017	767	734	814	715	709	693	889	894	896	881	746	598	9 336
	2018	760	700	716	731	616	657	755	832	902	869	664	648	8 850
	2019	796	674	800	764	676	730	834	757	1 007	851	633	569	9 091
	2020	748	698	592	494	562	674	852	864	898				
Lkr Ebersberg	2016	967	884	894	821	661	718	884	934	946	826	704	1 031	10 270
	2017	762	698	782	685	706	862	801	921	927	860	733	637	9 374
	2018	806	691	778	751	646	719	858	866	913	856	718	531	9 133
	2019	829	776	811	824	777	886	1 008	909	934	929	744	667	10 094
	2020	714	740	673	496	551	711	726	891	933				
Lkr Eichstätt	2016	710	693	626	672	593	736	798	845	765	794	561	578	8 371
	2017	651	565	671	522	514	512	608	682	734	659	557	397	7 072
	2018	544	529	561	630	484	598	668	625	670	782	573	406	7 070
	2019	585	523	586	541	588	517	698	621	710	686	474	400	6 929
	2020	494	531	421	375	460	470	560	556	590				
Lkr Erding	2016	628	690	712	625	606	763	707	755	846	700	556	650	8 238
	2017	631	598	654	600	583	580	712	764	736	666	610	531	7 665
	2018	620	587	927	641	584	685	629	711	730	662	539	398	7 713
	2019	625	524	612	705	637	637	690	812	809	813	604	540	8 008
	2020	784	665	591	459	514	547	724	731	714				
Lkr Freising	2016	1 351	1 217	1 238	1 158	1 001	1 126	1 298	1 429	1 495	1 586	1 015	1 024	14 938
	2017	993	941	1 117	1 149	1 017	946	1 157	1 283	1 364	1 521	1 065	822	13 375
	2018	1 025	901	1 083	1 161	925	976	1 175	1 078	1 377	1 481	986	843	13 011
	2019	1 210	951	1 019	1 113	996	961	1 353	1 224	1 305	1 466	1 041	851	13 490
	2020	1 107	1 011	915	661	787	908	1 022	1 157	1 239				
Lkr Fürstenfeldbruck	2016	1 447	1 278	1 236	1 033	847	975	2 117	1 354	1 420	1 384	1 182	1 267	15 540
	2017	1 070	881	1 191	954	1 029	1 115	1 121	1 169	1 226	1 282	1 223	929	13 190
	2018	1 245	1 208	1 146	1 187	1 098	1 222	1 257	1 109	1 369	1 260	1 072	948	14 121
	2019	1 164	1 042	1 151	1 020	1 085	1 041	1 110	1 270	1 429	1 229	987	918	13 446
	2020	1 225	1 030	984	657	757	908	1 045	1 155	1 166				
Lkr Garmisch- Partenkirchen	2016	530	499	422	503	613	508	575	735	610	460	548	681	6 684
	2017	442	365	434	435	425	424	510	570	536	427	398	360	5 326
	2018	445	363	465	412	387	432	488	542	581	476	406	413	5 410
	2019	372	348	425	428	359	361	499	401	593	464	418	451	5 119
	2020	505	388	321	330	270	384	418	465	506				

Bei den Ergebnissen für das Jahr 2020 handelt es sich um vorläufige Werte. Endgültige Werte liegen erst nach Abschluss des Berichtsjahres 2020 vor.

Noch Tab. 5.4

Zuzüge in die kreisfreien Städte und Landkreise Bayerns - 2016 bis 2020, Monate

Kreisfreie Städte, Landkreise und Regierungsbezirke	Jahr	Januar	Februar	März	April	Mai	Juni	Juli	August	September	Oktober	November	Dezember	Insgesamt
Lkr Landsberg am Lech	2016	585	571	538	481	525	455	516	648	640	499	455	533	6 446
	2017	405	374	454	521	442	438	574	560	557	472	415	347	5 559
	2018	536	498	520	469	464	441	570	635	580	542	442	425	6 122
	2019	465	399	492	454	446	419	551	522	629	522	435	403	5 737
	2020	528	465	430	379	415	483	580	678	564				
Lkr Miesbach	2016	599	533	536	475	438	505	501	638	628	431	413	423	6 120
	2017	410	347	489	449	397	422	515	536	569	437	388	348	5 307
	2018	473	375	475	454	394	449	537	521	559	514	426	367	5 544
	2019	441	365	472	464	472	470	563	506	573	455	407	379	5 567
	2020	466	346	395	257	329	418	482	552	537				
Lkr Mühldorf a.Inn	2016	538	589	588	585	460	540	1 076	711	698	671	516	566	7 538
	2017	558	470	557	466	600	527	630	705	657	580	532	490	6 772
	2018	606	503	511	579	556	480	703	880	659	642	585	409	7 113
	2019	719	456	530	513	538	592	630	610	711	612	480	438	6 829
	2020	595	482	525	308	401	555	599	671	604				
Lkr München	2016	2 457	2 370	2 273	2 127	1 923	2 140	2 421	2 906	3 443	2 820	2 284	2 404	29 568
	2017	2 354	2 011	2 405	2 144	1 977	2 084	2 429	2 731	3 317	2 592	2 076	1 831	27 951
	2018	2 387	1 944	2 150	2 245	2 030	2 048	2 454	2 610	3 472	2 895	2 124	1 812	28 171
	2019	2 291	1 982	2 133	2 275	2 200	2 184	2 482	2 534	3 512	2 592	2 009	1 779	27 973
	2020	2 149	2 030	1 841	1 464	1 541	1 758	2 364	2 634	2 624				
Lkr Neuburg- Schrobenhausen	2016	509	480	467	442	423	427	461	504	459	436	451	431	5 490
	2017	405	415	436	344	370	382	376	452	457	393	315	296	4 641
	2018	398	326	420	353	345	358	394	466	462	402	354	303	4 581
	2019	412	383	457	416	336	357	471	496	538	444	363	315	4 988
	2020	450	365	323	227	286	324	411	457	417				
Lkr Pfaffenhofen a.d.Ilm	2016	792	690	706	613	646	644	697	795	738	639	632	629	8 221
	2017	672	572	685	575	655	661	764	808	845	632	583	516	7 968
	2018	714	623	616	700	613	640	738	712	827	710	608	549	8 050
	2019	935	760	639	675	593	641	924	775	773	764	622	514	8 615
	2020	734	630	611	467	485	605	704	777	721				
Lkr Rosenheim	2016	1 163	1 323	1 435	1 120	1 150	1 116	1 271	1 502	1 534	1 237	1 128	1 080	15 059
	2017	1 191	1 047	1 233	1 107	1 086	1 098	1 221	1 441	1 249	1 128	1 014	855	13 670
	2018	1 166	978	1 049	1 187	1 014	1 077	1 262	1 223	1 324	1 182	1 106	939	13 507
	2019	1 085	908	1 040	984	1 077	970	1 200	1 265	1 297	1 035	973	809	12 643
	2020	1 032	935	948	653	757	948	1 060	1 137	1 185				
Lkr Starnberg	2016	877	843	804	785	793	731	761	1 019	986	768	706	906	9 979
	2017	743	656	792	676	668	736	856	914	790	729	676	612	8 848
	2018	685	649	768	730	632	672	883	977	875	783	628	578	8 860
	2019	745	715	718	767	766	591	869	843	834	769	674	609	8 900
	2020	690	639	629	481	554	659	891	966	883				
Lkr Traunstein	2016	707	676	791	621	665	623	712	958	867	663	500	664	8 447
	2017	629	526	602	589	578	628	683	741	744	581	546	514	7 361
	2018	679	540	631	581	606	646	726	839	757	620	508	553	7 686
	2019	627	531	591	637	583	615	690	655	755	591	497	508	7 280
	2020	610	482	484	358	402	483	627	797	627				
Lkr Weilheim- Schongau	2016	599	709	608	441	479	579	502	570	619	511	438	631	6 686
	2017	406	395	581	474	516	412	645	647	620	489	426	345	5 956
	2018	463	464	577	521	495	509	642	649	678	561	468	423	6 450
	2019	529	483	480	536	477	394	517	574	565	487	399	362	5 803
	2020	480	446	487	309	435	482	526	639	574				
<b>RegBez Oberbayern</b>	<b>2016</b>	<b>27 834</b>	<b>26 703</b>	<b>26 808</b>	<b>25 202</b>	<b>22 865</b>	<b>23 998</b>	<b>30 018</b>	<b>31 753</b>	<b>34 479</b>	<b>33 523</b>	<b>24 825</b>	<b>25 626</b>	<b>333 634</b>
	<b>2017</b>	<b>25 225</b>	<b>22 620</b>	<b>25 774</b>	<b>23 908</b>	<b>23 230</b>	<b>23 160</b>	<b>26 884</b>	<b>29 224</b>	<b>32 212</b>	<b>30 101</b>	<b>23 475</b>	<b>18 836</b>	<b>304 649</b>
	<b>2018</b>	<b>25 788</b>	<b>22 034</b>	<b>25 024</b>	<b>25 641</b>	<b>22 119</b>	<b>23 355</b>	<b>27 189</b>	<b>28 364</b>	<b>33 209</b>	<b>32 361</b>	<b>23 764</b>	<b>19 615</b>	<b>308 463</b>
	<b>2019</b>	<b>26 171</b>	<b>22 362</b>	<b>24 673</b>	<b>24 721</b>	<b>23 089</b>	<b>22 850</b>	<b>27 417</b>	<b>27 755</b>	<b>33 701</b>	<b>30 979</b>	<b>22 229</b>	<b>18 737</b>	<b>304 684</b>
	<b>2020</b>	<b>24 959</b>	<b>22 227</b>	<b>20 743</b>	<b>14 689</b>	<b>16 461</b>	<b>19 506</b>	<b>23 654</b>	<b>26 465</b>	<b>27 690</b>				
Krfr. St Landshut	2016	578	624	615	519	517	513	516	681	758	680	544	566	7 111
	2017	499	510	590	480	545	455	606	668	802	690	553	372	6 770
	2018	619	464	601	489	566	534	643	727	852	777	566	471	7 309
	2019	695	480	524	547	472	547	672	587	836	783	578	459	7 180
	2020	688	579	540	320	374	417	438	434	329				
Krfr. St Passau	2016	275	328	347	502	343	258	258	421	610	924	386	280	4 932
	2017	258	251	346	495	308	316	327	384	730	1 014	340	237	5 006
	2018	274	272	401	632	309	304	362	429	674	830	344	239	5 070
	2019	316	294	349	480	338	273	348	417	693	757	292	245	4 802
	2020	309	251	290	246	191	292	270	353	437				

Bei den Ergebnissen für das Jahr 2020 handelt es sich um vorläufige Werte. Endgültige Werte liegen erst nach Abschluss des Berichtsjahres 2020 vor.

Noch Tab. 5.4

**Zuzüge in die kreisfreien Städte und Landkreise Bayerns - 2016 bis 2020, Monate**

Kreisfreie Städte, Landkreise und Regierungsbezirke	Jahr	Januar	Februar	März	April	Mai	Juni	Juli	August	September	Oktober	November	Dezember	Insgesamt
Krfr. St. Straubing	2016	302	344	294	271	277	265	391	455	402	325	287	453	4 066
	2017	439	332	328	273	307	272	355	370	368	349	303	245	3 941
	2018	326	261	289	293	249	301	353	347	371	371	299	210	3 670
	2019	308	314	339	306	322	272	360	417	391	348	283	243	3 903
	2020	277	343	246	178	219	250	337	380	334				
Lkr Deggendorf	2016	368	419	606	351	384	391	737	554	734	648	398	623	6 213
	2017	573	628	751	451	595	539	642	633	910	686	494	475	7 377
	2018	513	450	544	462	331	510	534	629	801	629	460	341	6 204
	2019	506	440	676	473	417	375	459	547	784	642	473	424	6 216
	2020	589	467	529	301	329	409	442	456	664				
Lkr Freyung- Grafenau	2016	224	242	290	227	188	267	243	412	295	204	268	306	3 166
	2017	255	255	310	228	254	270	292	314	346	302	281	143	3 250
	2018	246	180	219	213	176	225	252	292	244	254	204	189	2 694
	2019	263	180	233	210	168	212	298	242	290	228	208	175	2 707
	2020	204	179	195	139	173	187	290	306	250				
Lkr Kelheim	2016	645	697	720	485	540	514	604	768	664	579	464	451	7 131
	2017	531	551	543	560	483	494	551	581	642	562	503	407	6 408
	2018	564	403	524	502	422	489	587	608	719	556	540	421	6 335
	2019	572	517	523	605	491	437	666	650	671	505	478	406	6 521
	2020	580	549	447	306	357	440	506	604	573				
Lkr Landshut	2016	887	790	713	715	570	655	805	815	817	645	616	803	8 831
	2017	699	531	729	570	665	762	908	1 000	955	865	712	574	8 970
	2018	721	697	742	728	663	687	840	904	896	783	705	569	8 935
	2019	751	595	865	715	632	655	912	869	949	789	686	595	9 013
	2020	788	579	569	424	597	723	791	930	830				
Lkr Passau	2016	780	779	653	732	603	596	619	886	773	687	603	588	8 299
	2017	743	570	672	662	706	752	954	915	824	743	565	478	8 584
	2018	736	598	677	704	650	611	762	1 007	900	855	642	551	8 693
	2019	673	543	633	658	620	682	782	809	888	738	633	516	8 175
	2020	759	646	566	406	484	614	734	813	768				
Lkr Regen	2016	284	284	320	248	215	241	237	258	321	245	255	202	3 110
	2017	195	172	215	201	228	211	280	337	323	209	190	171	2 732
	2018	219	180	186	239	181	210	236	253	305	268	203	183	2 663
	2019	180	178	220	181	165	200	234	254	273	216	155	187	2 443
	2020	202	131	186	154	139	155	244	283	259				
Lkr Rottal-Inn	2016	381	425	473	394	352	430	394	447	498	441	361	356	4 952
	2017	364	341	436	355	322	388	547	573	602	485	427	273	5 113
	2018	396	356	447	401	298	396	514	485	495	498	357	318	4 961
	2019	444	360	388	489	413	473	553	568	539	487	448	306	5 468
	2020	398	343	401	255	295	426	515	515	532				
Lkr Straubing- Bogen	2016	428	455	445	458	396	448	541	510	503	356	370	401	5 311
	2017	460	340	413	373	409	379	461	549	529	426	387	323	5 049
	2018	482	340	402	433	411	507	583	492	487	486	402	280	5 305
	2019	468	368	462	450	394	415	482	504	539	386	444	342	5 254
	2020	377	385	343	262	355	441	447	499	473				
Lkr Dingolfing- Landau	2016	475	525	514	540	488	572	561	584	616	512	496	412	6 295
	2017	417	376	457	412	582	598	581	612	578	509	390	288	5 800
	2018	485	383	396	465	553	562	501	475	580	487	333	243	5 463
	2019	481	391	351	474	443	441	546	556	609	497	337	300	5 426
	2020	482	393	391	311	386	476	454	619	463				
<b>RegBez Niederbayern</b>	<b>2016</b>	<b>5 627</b>	<b>5 912</b>	<b>5 990</b>	<b>5 442</b>	<b>4 873</b>	<b>5 150</b>	<b>5 906</b>	<b>6 791</b>	<b>6 991</b>	<b>6 246</b>	<b>5 048</b>	<b>5 441</b>	<b>69 417</b>
	<b>2017</b>	<b>5 433</b>	<b>4 857</b>	<b>5 790</b>	<b>5 060</b>	<b>5 404</b>	<b>5 436</b>	<b>6 504</b>	<b>6 936</b>	<b>7 609</b>	<b>6 840</b>	<b>5 145</b>	<b>3 986</b>	<b>69 000</b>
	<b>2018</b>	<b>5 581</b>	<b>4 584</b>	<b>5 428</b>	<b>5 561</b>	<b>4 809</b>	<b>5 336</b>	<b>6 167</b>	<b>6 648</b>	<b>7 324</b>	<b>6 794</b>	<b>5 055</b>	<b>4 015</b>	<b>67 302</b>
	<b>2019</b>	<b>5 657</b>	<b>4 660</b>	<b>5 563</b>	<b>5 588</b>	<b>4 875</b>	<b>4 982</b>	<b>6 312</b>	<b>6 420</b>	<b>7 462</b>	<b>6 376</b>	<b>5 015</b>	<b>4 198</b>	<b>67 108</b>
	<b>2020</b>	<b>5 653</b>	<b>4 845</b>	<b>4 703</b>	<b>3 302</b>	<b>3 899</b>	<b>4 830</b>	<b>5 468</b>	<b>6 192</b>	<b>5 912</b>				
Krfr. St Amberg	2016	238	272	283	344	214	201	232	335	335	340	371	257	3 422
	2017	208	166	245	217	266	221	268	325	313	259	266	171	2 925
	2018	242	199	269	196	223	203	249	291	244	240	213	173	2 742
	2019	246	217	284	232	242	216	276	303	341	261	232	156	3 006
	2020	187	199	209	137	156	185	219	224	279				
Krfr. St Regensburg	2016	983	1 053	1 363	1 342	960	977	1 026	1 586	2 007	2 022	984	1 143	15 446
	2017	1 047	1 150	1 449	1 181	1 009	1 047	1 081	1 393	1 805	1 869	1 023	812	14 866
	2018	1 149	1 096	1 443	1 186	1 019	1 090	1 206	1 301	1 689	1 939	1 013	979	15 110
	2019	1 192	960	1 439	1 292	1 062	1 069	1 194	1 249	1 934	1 858	966	869	15 084
	2020	984	988	989	634	665	736	947	1 293	1 574				

Bei den Ergebnissen für das Jahr 2020 handelt es sich um vorläufige Werte. Endgültige Werte liegen erst nach Abschluss des Berichtsjahres 2020 vor.

Noch Tab. 5.4

Zuzüge in die kreisfreien Städte und Landkreise Bayerns - 2016 bis 2020, Monate

Kreisfreie Städte, Landkreise und Regierungsbezirke	Jahr	Januar	Februar	März	April	Mai	Juni	Juli	August	September	Oktober	November	Dezember	Insgesamt
Krfr. St Weiden i.d.OPf.	2016	283	323	329	205	187	196	253	327	321	262	234	278	3 198
	2017	246	201	278	178	184	235	251	304	285	242	210	203	2 817
	2018	248	230	250	230	226	196	276	321	319	243	221	196	2 956
	2019	243	240	221	241	217	190	269	306	347	307	241	191	3 013
	2020	192	184	226	145	168	213	193	285	289				
Lkr Amberg- Sulzbach	2016	450	427	389	328	289	294	343	394	413	339	257	332	4 255
	2017	350	282	363	287	327	371	332	376	412	348	308	285	4 041
	2018	419	321	363	392	327	285	379	454	413	360	342	300	4 355
	2019	416	298	336	351	279	346	388	460	393	404	300	289	4 260
	2020	344	298	276	246	273	309	326	366	396				
Lkr Cham	2016	456	404	446	319	287	298	321	387	388	376	306	387	4 375
	2017	292	318	295	288	357	335	478	390	396	413	346	244	4 152
	2018	284	332	297	392	318	343	387	411	449	406	338	291	4 248
	2019	332	307	399	363	341	293	343	379	499	374	305	245	4 180
	2020	331	289	299	240	236	267	353	420	325				
Lkr Neumarkt i.d.OPf.	2016	623	624	611	425	514	519	547	633	604	543	471	463	6 577
	2017	456	449	556	447	495	532	526	675	596	462	473	298	5 965
	2018	541	419	412	503	434	445	570	586	589	559	420	324	5 802
	2019	518	403	518	434	458	437	544	528	532	523	483	337	5 715
	2020	484	439	387	286	306	445	441	521	550				
Lkr Neustadt a.d.Waldnaab	2016	327	314	372	211	219	238	319	345	332	249	240	327	3 493
	2017	268	306	307	238	287	257	356	332	347	349	254	269	3 570
	2018	262	262	299	281	267	291	318	359	322	307	224	246	3 438
	2019	325	251	281	287	295	298	361	373	385	355	246	260	3 717
	2020	330	202	301	196	228	252	327	371	380				
Lkr Regensburg	2016	818	751	958	699	742	779	852	945	969	858	704	903	9 978
	2017	768	755	905	822	942	902	956	873	1 013	846	797	525	10 104
	2018	812	769	887	843	812	842	871	972	1 104	997	812	623	10 344
	2019	818	734	777	722	753	714	898	1 015	1 015	1 022	729	692	9 889
	2020	856	616	678	489	624	681	746	931	896				
Lkr Schwandorf	2016	475	571	591	521	552	506	498	605	610	547	513	525	6 514
	2017	537	414	667	496	621	581	566	657	664	566	468	378	6 615
	2018	526	500	490	592	480	500	625	604	781	565	505	370	6 538
	2019	597	542	540	572	580	476	614	589	709	549	433	424	6 625
	2020	530	479	572	297	379	490	622	608	635				
Lkr Tirschenreuth	2016	226	218	219	210	197	168	185	238	237	171	182	205	2 456
	2017	170	163	255	172	222	177	209	268	203	205	183	157	2 384
	2018	194	179	183	184	157	175	210	224	273	229	200	134	2 342
	2019	185	175	192	171	200	185	243	254	205	186	155	173	2 324
	2020	204	168	167	136	156	184	185	244	255				
<b>RegBez Oberpfalz</b>	<b>2016</b>	<b>4 879</b>	<b>4 957</b>	<b>5 561</b>	<b>4 604</b>	<b>4 161</b>	<b>4 176</b>	<b>4 576</b>	<b>5 795</b>	<b>6 216</b>	<b>5 707</b>	<b>4 262</b>	<b>4 820</b>	<b>59 714</b>
	<b>2017</b>	<b>4 342</b>	<b>4 204</b>	<b>5 320</b>	<b>4 326</b>	<b>4 710</b>	<b>4 658</b>	<b>5 023</b>	<b>5 593</b>	<b>6 034</b>	<b>5 559</b>	<b>4 328</b>	<b>3 342</b>	<b>57 439</b>
	<b>2018</b>	<b>4 677</b>	<b>4 307</b>	<b>4 893</b>	<b>4 799</b>	<b>4 263</b>	<b>4 370</b>	<b>5 091</b>	<b>5 523</b>	<b>6 183</b>	<b>5 845</b>	<b>4 288</b>	<b>3 636</b>	<b>57 875</b>
	<b>2019</b>	<b>4 872</b>	<b>4 127</b>	<b>4 987</b>	<b>4 665</b>	<b>4 427</b>	<b>4 224</b>	<b>5 130</b>	<b>5 456</b>	<b>6 360</b>	<b>5 839</b>	<b>4 090</b>	<b>3 636</b>	<b>57 813</b>
	<b>2020</b>	<b>4 442</b>	<b>3 862</b>	<b>4 104</b>	<b>2 806</b>	<b>3 191</b>	<b>3 762</b>	<b>4 359</b>	<b>5 263</b>	<b>5 579</b>				
Krfr. St Bamberg	2016	463	495	727	589	495	544	454	710	1 190	1 422	685	892	8 666
	2017	666	710	714	805	788	625	693	792	1 301	1 240	799	687	9 820
	2018	760	576	919	906	726	581	666	831	1 075	1 211	621	527	9 399
	2019	671	605	755	714	579	487	527	629	1 004	1 175	500	762	8 408
	2020	644	556	578	339	356	368	428	483	739				
Krfr. St Bayreuth	2016	357	405	473	732	474	373	469	534	780	1 846	574	476	7 493
	2017	447	390	540	730	508	379	436	534	700	1 954	487	339	7 444
	2018	469	335	518	741	426	399	500	539	911	1 667	494	360	7 359
	2019	433	378	422	724	436	305	471	571	892	1 554	503	359	7 048
	2020	447	368	382	331	277	340	399	492	630				
Krfr. St Coburg	2016	205	226	372	258	169	197	268	290	398	360	206	254	3 203
	2017	224	264	353	230	229	257	231	311	446	372	202	155	3 274
	2018	258	224	264	201	196	223	275	290	454	346	214	181	3 126
	2019	266	215	256	252	212	196	237	278	459	287	206	163	3 027
	2020	193	241	244	171	185	206	217	249	318				
Krfr. St Hof	2016	239	273	323	292	179	290	311	390	488	399	368	264	3 816
	2017	348	319	449	342	319	242	327	294	417	323	242	228	3 850
	2018	221	214	346	234	212	263	267	319	540	325	223	183	3 347
	2019	281	243	357	244	222	229	247	312	545	373	200	210	3 463
	2020	223	225	366	124	207	174	247	247	359				

Bei den Ergebnissen für das Jahr 2020 handelt es sich um vorläufige Werte. Endgültige Werte liegen erst nach Abschluss des Berichtsjahres 2020 vor.

Noch Tab. 5.4

**Zuzüge in die kreisfreien Städte und Landkreise Bayerns - 2016 bis 2020, Monate**

Kreisfreie Städte, Landkreise und Regierungsbezirke	Jahr	Januar	Februar	März	April	Mai	Juni	Juli	August	September	Oktober	November	Dezember	Insgesamt
Lkr Bamberg	2016	546	495	622	556	449	513	516	612	660	520	469	467	6 425
	2017	563	457	499	465	487	473	605	650	649	506	438	397	6 189
	2018	431	400	522	534	489	407	514	569	605	561	502	443	5 977
	2019	583	482	550	496	531	490	581	551	623	533	413	413	6 246
	2020	550	476	432	340	389	508	562	662	638				
Lkr Bayreuth	2016	301	348	323	338	348	339	360	461	390	364	355	317	4 244
	2017	320	309	409	319	344	294	359	496	389	403	319	329	4 290
	2018	312	269	316	301	290	291	333	414	400	361	339	285	3 911
	2019	347	314	349	344	323	275	426	405	410	364	272	286	4 115
	2020	392	293	289	265	253	310	387	365	357				
Lkr Coburg	2016	378	408	329	362	280	282	306	390	342	329	290	263	3 959
	2017	303	252	346	260	293	322	363	372	420	379	320	254	3 884
	2018	311	265	321	285	337	289	335	349	373	364	267	230	3 726
	2019	320	298	280	329	276	271	377	333	345	321	270	288	3 708
	2020	309	205	215	227	239	296	323	353	376				
Lkr Forchheim	2016	394	425	449	399	349	355	355	517	453	374	297	313	4 680
	2017	310	297	343	385	410	353	432	444	443	361	342	295	4 415
	2018	411	317	436	425	361	350	390	506	436	408	355	326	4 721
	2019	367	350	384	363	320	397	477	464	497	382	344	282	4 627
	2020	370	331	308	284	327	382	374	534	446				
Lkr Hof	2016	325	300	347	266	251	257	341	411	375	257	250	300	3 680
	2017	260	329	401	323	282	357	392	414	409	299	294	302	4 062
	2018	297	255	329	283	268	272	321	329	412	369	331	357	3 823
	2019	311	244	309	306	312	256	322	363	363	302	238	245	3 571
	2020	293	263	272	243	262	285	366	427	380				
Lkr Kronach	2016	209	195	175	149	159	151	176	212	218	135	177	171	2 127
	2017	167	156	169	194	154	144	200	197	254	200	175	141	2 151
	2018	169	178	148	147	162	167	233	232	248	188	140	118	2 130
	2019	158	147	154	182	164	137	202	225	211	186	136	145	2 047
	2020	170	127	114	124	130	147	174	217	261				
Lkr Kulmbach	2016	170	258	221	228	168	158	179	273	256	207	184	195	2 497
	2017	231	175	231	201	216	201	253	270	280	240	226	187	2 711
	2018	227	192	253	185	187	241	255	258	298	228	184	166	2 674
	2019	275	189	203	183	207	169	279	280	264	210	199	175	2 633
	2020	242	228	256	154	170	181	248	294	280				
Lkr Lichtenfels	2016	214	266	250	188	176	188	198	257	268	218	152	177	2 552
	2017	178	184	253	202	220	213	264	258	278	237	229	129	2 645
	2018	223	222	213	211	242	234	218	270	268	250	280	178	2 809
	2019	236	163	208	205	180	235	219	293	312	228	223	154	2 656
	2020	185	160	179	177	152	238	246	290	269				
Lkr Wunsiedel i.Fichtelgebirge	2016	286	296	265	194	240	258	249	295	358	225	189	240	3 095
	2017	241	297	297	238	198	247	328	373	335	225	228	181	3 188
	2018	214	228	167	243	233	237	253	315	294	313	223	196	2 916
	2019	268	236	240	217	239	205	246	266	276	220	149	153	2 715
	2020	205	185	179	162	166	178	238	226	291				
<b>RegBez Oberfranken</b>	<b>2016</b>	<b>4 087</b>	<b>4 390</b>	<b>4 876</b>	<b>4 551</b>	<b>3 737</b>	<b>3 905</b>	<b>4 182</b>	<b>5 352</b>	<b>6 176</b>	<b>6 656</b>	<b>4 196</b>	<b>4 329</b>	<b>56 437</b>
	<b>2017</b>	<b>4 258</b>	<b>4 139</b>	<b>5 004</b>	<b>4 694</b>	<b>4 448</b>	<b>4 107</b>	<b>4 883</b>	<b>5 405</b>	<b>6 321</b>	<b>6 739</b>	<b>4 301</b>	<b>3 624</b>	<b>57 923</b>
	<b>2018</b>	<b>4 303</b>	<b>3 675</b>	<b>4 752</b>	<b>4 696</b>	<b>4 129</b>	<b>3 954</b>	<b>4 560</b>	<b>5 221</b>	<b>6 314</b>	<b>6 591</b>	<b>4 173</b>	<b>3 550</b>	<b>55 918</b>
	<b>2019</b>	<b>4 516</b>	<b>3 864</b>	<b>4 467</b>	<b>4 559</b>	<b>4 001</b>	<b>3 652</b>	<b>4 611</b>	<b>4 970</b>	<b>6 201</b>	<b>6 135</b>	<b>3 653</b>	<b>3 635</b>	<b>54 264</b>
	<b>2020</b>	<b>4 223</b>	<b>3 658</b>	<b>3 814</b>	<b>2 941</b>	<b>3 113</b>	<b>3 613</b>	<b>4 209</b>	<b>4 839</b>	<b>5 344</b>				
Kfr. St Ansbach	2016	295	268	274	224	236	248	314	321	401	353	329	309	3 572
	2017	269	217	315	278	232	228	300	316	392	327	200	199	3 273
	2018	236	248	298	293	239	267	308	389	343	317	229	225	3 392
	2019	266	234	238	258	208	249	280	301	398	275	229	183	3 119
	2020	244	173	240	128	149	194	240	293	375				
Kfr. St Erlangen	2016	831	882	907	1 011	715	909	826	1 051	1 335	1 605	796	942	11 810
	2017	831	710	788	910	725	670	837	909	1 316	1 495	829	542	10 562
	2018	756	630	910	972	633	658	789	870	1 221	1 508	728	502	10 177
	2019	700	605	843	984	704	609	786	917	1 295	1 486	725	617	10 271
	2020	742	644	710	503	444	535	708	786	976				
Kfr. St Fürth	2016	934	899	808	765	753	875	909	995	1 055	1 244	851	847	10 935
	2017	881	839	806	849	824	726	877	937	999	927	762	610	10 037
	2018	855	850	860	867	710	774	875	935	1 031	966	763	611	10 097
	2019	775	704	840	809	730	727	849	865	922	947	806	647	9 621
	2020	808	763	674	534	546	564	661	701	609				

Bei den Ergebnissen für das Jahr 2020 handelt es sich um vorläufige Werte. Endgültige Werte liegen erst nach Abschluss des Berichtsjahres 2020 vor.

Noch Tab. 5.4

Zuzüge in die kreisfreien Städte und Landkreise Bayerns - 2016 bis 2020, Monate

Kreisfreie Städte, Landkreise und Regierungsbezirke	Jahr	Januar	Februar	März	April	Mai	Juni	Juli	August	September	Oktober	November	Dezember	Insgesamt
Krfr. St Nürnberg	2016	3 388	3 419	3 517	3 362	2 910	3 282	3 477	4 282	4 361	4 306	3 264	3 225	42 793
	2017	3 105	2 975	3 798	3 135	3 155	2 828	3 416	4 119	4 632	4 236	3 216	2 290	40 905
	2018	3 447	3 033	3 485	3 452	3 093	3 216	3 715	3 923	4 499	4 300	3 076	2 478	41 717
	2019	3 435	3 128	3 246	3 474	3 077	2 909	3 628	3 778	4 585	4 027	2 738	2 286	40 311
	2020	3 098	2 962	2 906	1 853	1 876	2 196	2 636	2 720	2 252				
Krfr. St Schwabach	2016	273	188	226	229	229	202	279	326	302	273	198	252	2 977
	2017	229	201	229	249	208	202	279	234	275	190	200	170	2 666
	2018	201	205	183	197	198	199	271	239	253	255	204	171	2 576
	2019	216	222	229	221	233	255	237	251	266	237	187	183	2 737
	2020	245	213	215	176	172	235	221	257	258				
Lkr Ansbach	2016	752	806	729	626	688	671	736	928	1 019	830	684	574	9 043
	2017	686	724	795	681	681	661	950	952	935	818	656	467	9 006
	2018	815	716	711	811	679	697	803	884	982	927	658	585	9 268
	2019	801	664	728	726	761	649	882	931	1 032	766	625	486	9 051
	2020	704	686	684	419	604	667	662	910	887				
Lkr Erlangen-Höchststadt	2016	766	693	627	626	577	599	723	772	742	718	593	642	8 078
	2017	609	606	693	611	571	590	744	877	721	662	600	536	7 820
	2018	692	569	676	610	582	646	771	849	795	754	576	533	8 053
	2019	656	594	685	679	628	588	794	810	827	801	613	537	8 212
	2020	683	583	597	451	475	534	685	771	733				
Lkr Fürth	2016	469	497	522	532	496	531	769	1 445	1 116	1 128	686	830	9 021
	2017	852	680	803	626	763	680	792	928	926	764	901	649	9 364
	2018	870	716	768	794	682	786	912	847	844	895	841	704	9 659
	2019	842	559	684	707	624	642	810	922	754	695	593	713	8 545
	2020	711	667	610	488	472	516	740	781	791				
Lkr Nürnberger Land	2016	704	661	756	702	671	716	661	916	889	764	704	679	8 823
	2017	684	583	673	646	621	543	727	909	801	705	532	457	7 881
	2018	661	591	619	625	540	607	752	846	755	773	615	497	7 881
	2019	682	497	700	657	638	638	764	740	723	712	553	558	7 862
	2020	660	536	565	405	517	545	660	806	740				
Lkr Neustadt a.d.Aisch-Bad Windsheim	2016	420	452	379	372	366	373	409	484	429	401	352	417	4 854
	2017	332	296	419	351	397	309	405	450	460	356	359	306	4 440
	2018	419	308	426	467	377	381	422	534	538	429	399	302	5 002
	2019	477	403	470	377	394	406	539	508	516	427	389	347	5 253
	2020	450	429	326	216	291	367	438	414	481				
Lkr Roth	2016	523	446	449	464	436	448	810	629	630	585	483	490	6 393
	2017	485	445	504	457	608	422	454	665	607	530	548	433	6 158
	2018	616	502	518	573	445	611	575	667	581	608	591	431	6 718
	2019	587	447	460	532	489	440	520	511	513	451	411	415	5 776
	2020	504	397	434	299	451	406	473	572	547				
Lkr Weißenburg-Gunzenhausen	2016	404	360	366	343	298	344	309	370	402	298	297	317	4 108
	2017	305	286	338	317	292	285	312	369	350	298	256	226	3 634
	2018	327	264	274	286	277	286	333	360	432	358	292	231	3 720
	2019	311	268	320	339	307	280	339	372	391	318	256	258	3 759
	2020	307	326	298	177	211	289	279	402	361				
<b>RegBez Mittelfranken</b>	<b>2016</b>	<b>9 759</b>	<b>9 571</b>	<b>9 560</b>	<b>9 256</b>	<b>8 375</b>	<b>9 198</b>	<b>10 222</b>	<b>12 519</b>	<b>12 681</b>	<b>12 505</b>	<b>9 237</b>	<b>9 524</b>	<b>122 407</b>
	<b>2017</b>	<b>9 268</b>	<b>8 562</b>	<b>10 161</b>	<b>9 110</b>	<b>9 077</b>	<b>8 144</b>	<b>10 093</b>	<b>11 665</b>	<b>12 414</b>	<b>11 308</b>	<b>9 059</b>	<b>6 885</b>	<b>115 746</b>
	<b>2018</b>	<b>9 895</b>	<b>8 632</b>	<b>9 728</b>	<b>9 947</b>	<b>8 455</b>	<b>9 128</b>	<b>10 526</b>	<b>11 343</b>	<b>12 274</b>	<b>12 090</b>	<b>8 972</b>	<b>7 270</b>	<b>118 260</b>
	<b>2019</b>	<b>9 748</b>	<b>8 325</b>	<b>9 443</b>	<b>9 763</b>	<b>8 793</b>	<b>8 392</b>	<b>10 428</b>	<b>10 906</b>	<b>12 222</b>	<b>11 142</b>	<b>8 125</b>	<b>7 230</b>	<b>114 517</b>
	<b>2020</b>	<b>9 156</b>	<b>8 379</b>	<b>8 259</b>	<b>5 649</b>	<b>6 208</b>	<b>7 048</b>	<b>8 403</b>	<b>9 413</b>	<b>9 010</b>				
Krfr. St Aschaffenburg	2016	480	462	456	413	366	396	364	501	585	455	359	373	5 210
	2017	380	434	484	366	408	392	509	462	611	429	460	370	5 305
	2018	499	417	500	444	381	375	451	533	597	425	351	379	5 352
	2019	433	410	472	445	403	351	463	494	592	458	383	366	5 270
	2020	429	386	375	268	270	358	423	430	547				
Krfr. St Schweinfurt	2016	373	367	416	324	361	415	452	455	614	531	463	601	5 372
	2017	462	413	490	427	442	481	551	556	622	453	494	320	5 711
	2018	423	368	502	439	402	412	505	506	608	465	336	404	5 370
	2019	462	386	581	376	399	311	337	336	630	388	368	286	4 860
	2020	277	298	244	207	238	284	288	426	415				
Krfr. St Würzburg	2016	792	850	1 100	1 227	901	809	912	1 082	1 591	1 990	942	886	13 082
	2017	806	754	1 090	1 113	829	737	781	1 063	1 602	2 099	901	727	12 502
	2018	924	725	1 094	1 150	798	775	957	1 126	1 643	2 058	893	730	12 873
	2019	800	772	1 038	1 116	809	714	843	958	1 677	2 053	806	721	12 307
	2020	806	764	885	686	637	673	779	949	1 182				

Bei den Ergebnissen für das Jahr 2020 handelt es sich um vorläufige Werte. Endgültige Werte liegen erst nach Abschluss des Berichtsjahres 2020 vor.

Noch Tab. 5.4

**Zuzüge in die kreisfreien Städte und Landkreise Bayerns - 2016 bis 2020, Monate**

Kreisfreie Städte, Landkreise und Regierungsbezirke	Jahr	Januar	Februar	März	April	Mai	Juni	Juli	August	September	Oktober	November	Dezember	Insgesamt
Lkr Aschaffenburg	2016	740	760	703	605	564	673	665	718	715	663	535	728	8 069
	2017	660	617	664	553	555	659	664	755	740	692	646	423	7 628
	2018	686	631	538	627	514	634	705	737	726	739	578	521	7 636
	2019	746	591	617	689	510	519	731	658	766	676	554	499	7 556
	2020	639	524	561	492	521	563	708	783	737				
Lkr Bad Kissingen	2016	363	383	403	388	370	408	450	469	439	326	331	342	4 672
	2017	316	308	383	257	286	313	430	408	481	392	323	258	4 155
	2018	332	310	355	356	327	396	361	476	473	346	333	263	4 328
	2019	372	305	339	275	294	334	431	415	399	381	305	247	4 097
	2020	403	278	299	211	253	280	333	443	371				
Lkr Rhön-Grabfeld	2016	279	282	285	226	250	227	213	293	322	235	270	212	3 094
	2017	201	184	261	202	199	203	264	315	298	254	197	181	2 759
	2018	261	192	220	223	184	221	251	277	294	213	220	213	2 769
	2019	221	239	197	226	156	185	230	281	304	265	209	223	2 736
	2020	208	174	195	165	136	192	236	274	288				
Lkr Haßberge	2016	218	281	252	217	198	219	227	306	290	215	210	251	2 884
	2017	217	201	264	258	196	206	261	309	284	259	222	202	2 879
	2018	268	239	266	224	206	210	247	313	256	276	266	182	2 953
	2019	279	224	215	211	224	245	296	301	265	220	224	133	2 837
	2020	183	206	181	197	169	202	240	270	256				
Lkr Kitzingen	2016	440	401	427	412	339	368	412	552	434	358	376	460	4 979
	2017	385	363	396	395	368	394	436	437	507	394	391	306	4 772
	2018	383	372	435	429	387	342	471	455	542	412	346	318	4 892
	2019	427	439	423	410	324	343	448	415	494	443	337	253	4 756
	2020	430	354	460	279	369	384	440	481	551				
Lkr Miltenberg	2016	411	431	442	398	404	383	444	469	496	435	422	388	5 123
	2017	390	356	378	367	372	352	420	503	501	444	366	274	4 723
	2018	409	429	383	382	334	429	446	460	435	454	354	318	4 833
	2019	440	330	360	401	339	341	515	453	473	448	373	346	4 819
	2020	410	418	322	244	268	365	465	480	472				
Lkr Main-Spessart	2016	389	473	419	380	353	370	397	445	504	417	345	371	4 863
	2017	367	342	358	343	420	334	445	528	435	381	355	272	4 580
	2018	425	358	387	353	350	343	462	441	438	407	342	319	4 625
	2019	427	347	392	361	328	322	425	398	494	368	353	245	4 460
	2020	375	300	335	236	267	330	436	449	374				
Lkr Schweinfurt	2016	540	431	464	404	395	494	433	623	463	416	356	415	5 434
	2017	430	403	465	356	449	443	469	546	520	464	426	277	5 248
	2018	430	411	420	420	340	421	538	465	507	425	399	312	5 088
	2019	449	371	383	443	642	622	569	622	613	455	443	410	6 022
	2020	598	529	434	347	365	396	469	529	617				
Lkr Würzburg	2016	662	697	721	756	709	626	687	739	829	825	626	715	8 592
	2017	686	560	689	597	598	558	626	872	916	788	664	536	8 090
	2018	707	591	666	682	558	585	655	773	828	815	551	490	7 901
	2019	654	630	679	703	606	641	725	754	906	843	552	583	8 276
	2020	674	633	605	520	529	600	673	787	895				
<b>RegBez Unterfranken</b>	<b>2016</b>	<b>5 687</b>	<b>5 818</b>	<b>6 088</b>	<b>5 750</b>	<b>5 210</b>	<b>5 388</b>	<b>5 656</b>	<b>6 652</b>	<b>7 282</b>	<b>6 866</b>	<b>5 235</b>	<b>5 742</b>	<b>71 374</b>
	<b>2017</b>	<b>5 300</b>	<b>4 935</b>	<b>5 922</b>	<b>5 234</b>	<b>5 122</b>	<b>5 072</b>	<b>5 856</b>	<b>6 754</b>	<b>7 517</b>	<b>7 049</b>	<b>5 445</b>	<b>4 146</b>	<b>68 352</b>
	<b>2018</b>	<b>5 747</b>	<b>5 043</b>	<b>5 766</b>	<b>5 729</b>	<b>4 781</b>	<b>5 143</b>	<b>6 049</b>	<b>6 562</b>	<b>7 347</b>	<b>7 035</b>	<b>4 969</b>	<b>4 449</b>	<b>68 620</b>
	<b>2019</b>	<b>5 710</b>	<b>5 044</b>	<b>5 696</b>	<b>5 656</b>	<b>5 034</b>	<b>4 928</b>	<b>6 013</b>	<b>6 085</b>	<b>7 613</b>	<b>6 998</b>	<b>4 907</b>	<b>4 312</b>	<b>67 996</b>
	<b>2020</b>	<b>5 432</b>	<b>4 864</b>	<b>4 896</b>	<b>3 852</b>	<b>4 022</b>	<b>4 627</b>	<b>5 490</b>	<b>6 301</b>	<b>6 705</b>				
Kfr. St Augsburg	2016	1 783	1 680	1 883	1 952	1 772	1 685	1 870	2 091	2 488	2 787	1 763	1 596	23 350
	2017	1 590	1 734	1 814	1 641	1 501	1 439	1 785	1 994	2 289	2 510	1 682	1 159	21 138
	2018	1 625	1 526	1 651	1 820	1 489	1 482	1 786	1 969	2 448	2 717	1 804	1 304	21 621
	2019	1 717	1 486	1 712	1 818	1 548	1 476	1 712	1 859	2 416	2 459	1 541	1 467	21 211
	2020	1 706	1 454	1 348	995	1 054	1 294	1 534	1 813	1 798				
Kfr. St Kaufbeuren	2016	219	234	229	227	218	189	247	260	299	261	202	209	2 794
	2017	205	171	233	207	222	250	248	287	308	262	206	162	2 761
	2018	214	223	222	239	191	269	260	289	300	263	225	227	2 922
	2019	208	213	210	255	226	200	311	295	309	264	231	203	2 925
	2020	197	232	182	137	156	207	196	261	307				
Kfr. St Kempten (Allgäu)	2016	373	418	445	347	338	315	401	473	632	657	350	409	5 158
	2017	351	362	448	336	342	335	446	437	696	685	416	299	5 153
	2018	403	348	461	418	344	352	426	469	658	603	376	335	5 193
	2019	408	324	454	398	367	327	427	444	756	572	363	304	5 144
	2020	373	348	428	232	317	300	372	436	510				

Bei den Ergebnissen für das Jahr 2020 handelt es sich um vorläufige Werte. Endgültige Werte liegen erst nach Abschluss des Berichtsjahres 2020 vor.

Noch Tab. 5.4

Zuzüge in die kreisfreien Städte und Landkreise Bayerns - 2016 bis 2020, Monate

Kreisfreie Städte, Landkreise und Regierungsbezirke	Jahr	Januar	Februar	März	April	Mai	Juni	Juli	August	September	Oktober	November	Dezember	Insgesamt
Krfr. St Memmingen	2016	234	195	236	244	243	234	237	242	311	237	250	240	2 903
	2017	236	217	263	183	243	204	258	259	329	264	199	216	2 871
	2018	239	234	240	256	232	224	279	341	302	239	233	190	3 009
	2019	208	219	266	215	241	178	303	279	312	301	227	212	2 961
	2020	239	280	197	155	171	253	260	279	295				
Lkr Aichach- Friedberg	2016	608	451	452	581	537	507	509	759	690	562	474	566	6 696
	2017	528	492	540	504	480	615	670	740	562	563	492	396	6 582
	2018	607	460	595	566	471	543	642	737	695	531	549	479	6 875
	2019	575	455	585	631	526	539	766	739	712	660	510	460	7 158
	2020	617	492	483	389	415	502	577	667	680				
Lkr Augsburg	2016	1 147	1 079	1 228	1 080	1 076	1 013	1 053	1 265	1 368	1 184	1 066	983	13 542
	2017	996	956	1 219	1 022	1 041	1 009	1 116	1 374	1 230	1 094	1 080	981	13 118
	2018	1 174	902	1 027	1 058	938	1 015	1 252	1 318	1 299	1 180	1 074	910	13 147
	2019	1 049	1 036	1 167	1 179	1 060	987	1 186	1 278	1 386	1 307	1 059	946	13 640
	2020	1 265	1 154	989	733	919	981	1 219	1 342	1 178				
Lkr Dillingen a.d.Donau	2016	312	302	333	263	272	291	286	367	397	338	299	268	3 728
	2017	386	334	355	366	347	322	298	426	407	378	296	204	4 119
	2018	366	356	389	363	340	322	389	424	452	341	346	278	4 366
	2019	378	334	355	328	340	320	414	453	432	368	291	216	4 229
	2020	309	290	310	174	292	291	381	438	408				
Lkr Günzburg	2016	432	507	417	469	388	426	480	579	557	504	373	406	5 538
	2017	451	434	533	487	474	498	513	619	588	528	517	409	6 051
	2018	598	484	535	513	492	507	574	674	661	522	504	374	6 438
	2019	666	452	672	586	587	527	721	636	633	531	387	390	6 788
	2020	591	485	386	218	362	448	637	592	543				
Lkr Neu-Ulm	2016	850	782	905	823	738	767	886	1 113	1 148	1 004	773	916	10 705
	2017	871	744	909	819	794	781	973	1 155	1 178	1 015	788	689	10 716
	2018	939	820	1 123	909	763	851	900	1 097	1 253	1 178	870	647	11 350
	2019	888	920	1 027	914	876	751	985	1 134	1 309	1 171	808	700	11 483
	2020	908	855	818	549	566	742	952	1 021	1 005				
Lkr Lindau (Bodensee)	2016	442	391	432	456	410	426	421	515	502	483	352	372	5 202
	2017	379	362	421	429	453	380	390	450	461	399	343	262	4 729
	2018	428	349	435	437	384	410	411	513	462	428	327	324	4 908
	2019	416	377	405	418	373	355	461	411	499	415	317	295	4 742
	2020	389	372	358	253	282	412	359	460	426				
Lkr Ostallgäu	2016	563	569	624	512	488	580	645	659	637	514	497	526	6 814
	2017	498	494	559	553	557	563	689	671	647	608	468	495	6 802
	2018	646	474	497	537	550	672	719	694	734	599	469	433	7 024
	2019	551	502	610	617	599	538	721	652	709	645	443	489	7 076
	2020	526	485	532	390	435	498	538	680	660				
Lkr Unterallgäu	2016	552	569	596	542	560	657	605	766	779	601	615	606	7 448
	2017	531	647	730	550	608	625	726	812	765	696	609	541	7 840
	2018	704	605	707	747	666	594	632	849	842	705	597	479	8 127
	2019	696	609	649	652	703	676	801	789	865	681	642	527	8 290
	2020	687	650	606	436	509	618	671	680	788				
Lkr Donau-Ries	2016	517	658	513	462	472	467	687	875	818	650	470	646	7 235
	2017	582	613	730	548	593	529	773	756	780	698	570	456	7 628
	2018	707	620	753	668	578	577	679	813	762	719	553	450	7 879
	2019	797	775	755	727	675	604	778	773	756	719	528	376	8 263
	2020	590	609	606	306	312	486	561	672	528				
Lkr Oberallgäu	2016	644	633	628	593	691	561	694	796	754	623	552	830	7 999
	2017	653	521	558	532	622	569	719	709	690	594	537	776	7 480
	2018	674	519	556	534	495	618	754	777	768	731	573	659	7 658
	2019	671	567	559	627	620	594	806	785	776	587	547	694	7 833
	2020	673	501	578	452	432	600	742	777	705				
<b>RegBez Schwaben</b>	<b>2016</b>	<b>8 676</b>	<b>8 468</b>	<b>8 921</b>	<b>8 551</b>	<b>8 203</b>	<b>8 118</b>	<b>9 021</b>	<b>10 760</b>	<b>11 380</b>	<b>10 405</b>	<b>8 036</b>	<b>8 573</b>	<b>109 112</b>
	<b>2017</b>	<b>8 257</b>	<b>8 081</b>	<b>9 312</b>	<b>8 177</b>	<b>8 277</b>	<b>8 119</b>	<b>9 604</b>	<b>10 689</b>	<b>10 930</b>	<b>10 294</b>	<b>8 203</b>	<b>7 045</b>	<b>106 988</b>
	<b>2018</b>	<b>9 324</b>	<b>7 920</b>	<b>9 191</b>	<b>9 065</b>	<b>7 933</b>	<b>8 436</b>	<b>9 703</b>	<b>10 964</b>	<b>11 636</b>	<b>10 756</b>	<b>8 500</b>	<b>7 089</b>	<b>110 517</b>
	<b>2019</b>	<b>9 228</b>	<b>8 269</b>	<b>9 426</b>	<b>9 365</b>	<b>8 741</b>	<b>8 072</b>	<b>10 392</b>	<b>10 527</b>	<b>11 870</b>	<b>10 680</b>	<b>7 894</b>	<b>7 279</b>	<b>111 743</b>
	<b>2020</b>	<b>9 070</b>	<b>8 207</b>	<b>7 821</b>	<b>5 419</b>	<b>6 222</b>	<b>7 632</b>	<b>8 999</b>	<b>10 118</b>	<b>9 831</b>				
<b>Bayern</b>	<b>2016</b>	<b>66 549</b>	<b>65 819</b>	<b>67 804</b>	<b>63 356</b>	<b>57 424</b>	<b>59 933</b>	<b>69 581</b>	<b>79 622</b>	<b>85 205</b>	<b>81 908</b>	<b>60 839</b>	<b>64 055</b>	<b>822 095</b>
	<b>2017</b>	<b>62 083</b>	<b>57 398</b>	<b>67 283</b>	<b>60 509</b>	<b>60 268</b>	<b>58 696</b>	<b>68 847</b>	<b>76 266</b>	<b>83 037</b>	<b>77 890</b>	<b>59 956</b>	<b>47 864</b>	<b>780 097</b>
	<b>2018</b>	<b>65 315</b>	<b>56 195</b>	<b>64 782</b>	<b>65 438</b>	<b>56 489</b>	<b>59 722</b>	<b>69 285</b>	<b>74 625</b>	<b>84 287</b>	<b>81 472</b>	<b>59 721</b>	<b>49 624</b>	<b>786 955</b>
	<b>2019</b>	<b>65 902</b>	<b>56 651</b>	<b>64 255</b>	<b>64 317</b>	<b>58 960</b>	<b>57 100</b>	<b>70 303</b>	<b>72 119</b>	<b>85 429</b>	<b>78 149</b>	<b>55 913</b>	<b>49 027</b>	<b>778 125</b>
	<b>2020</b>	<b>62 935</b>	<b>56 042</b>	<b>54 340</b>	<b>38 658</b>	<b>43 116</b>	<b>51 018</b>	<b>60 582</b>	<b>68 591</b>	<b>70 071</b>				

Bei den Ergebnissen für das Jahr 2020 handelt es sich um vorläufige Werte. Endgültige Werte liegen erst nach Abschluss des Berichtsjahres 2020 vor.



Tab. 5.5

## Fortzüge aus den kreisfreien Städten und Landkreisen Bayerns - 2016 bis 2020, Monate

Kreisfreie Städte, Landkreise und Regierungsbezirke	Jahr	Januar	Februar	März	April	Mai	Juni	Juli	August	September	Oktober	November	Dezember	Insgesamt
Krfr. St Ingolstadt	2016	740	780	849	707	663	677	892	1 072	966	1 035	848	992	10 221
	2017	731	731	879	868	667	627	1 066	1 049	895	840	940	862	10 155
	2018	770	807	858	770	743	746	941	956	1 005	995	870	762	10 223
	2019	846	791	886	852	888	785	1 065	1 164	917	983	782	822	10 781
	2020	740	802	1 492	583	546	684	800	900	961				
München, Landeshauptstadt	2016	7 887	8 040	8 325	8 151	7 627	8 029	10 030	11 282	11 885	10 704	8 998	12 389	113 347
	2017	29 992	7 160	8 600	7 317	7 592	7 319	8 996	9 936	14 191	8 595	7 450	7 569	124 717
	2018	8 069	7 653	8 967	7 925	7 547	7 805	9 693	10 814	10 339	10 413	8 141	8 030	105 396
	2019	8 276	7 588	8 272	8 211	7 503	7 478	9 980	10 418	10 399	9 476	7 332	7 771	102 704
	2020	7 875	7 501	7 853	5 580	6 030	7 136	8 665	10 334	9 085				
Krfr. St Rosenheim	2016	305	365	351	296	330	335	355	527	451	477	333	483	4 608
	2017	332	339	418	324	363	322	370	439	435	453	346	360	4 501
	2018	341	325	393	415	341	332	428	441	471	489	377	410	4 763
	2019	388	377	394	337	354	300	393	506	461	445	289	358	4 602
	2020	349	369	350	304	302	395	375	457	385				
Lkr Altötting	2016	271	266	414	299	295	311	380	404	487	435	306	447	4 315
	2017	323	254	315	283	276	291	375	478	416	399	299	301	4 010
	2018	386	290	332	356	303	330	368	457	448	421	296	323	4 310
	2019	346	298	334	330	371	331	383	444	478	386	354	356	4 411
	2020	387	346	379	249	277	270	365	453	365				
Lkr Berchtesgadener Land	2016	337	308	337	317	295	329	383	479	538	481	358	363	4 525
	2017	338	310	323	285	291	309	365	423	442	394	353	292	4 125
	2018	391	253	370	306	282	305	339	453	370	455	300	281	4 105
	2019	355	282	427	340	316	294	398	454	489	470	321	319	4 465
	2020	387	286	356	199	225	285	357	380	358				
Lkr Bad Tölz-Wolfratshausen	2016	453	380	444	512	536	450	498	636	636	596	528	588	6 257
	2017	407	361	492	486	529	477	450	561	564	582	514	455	5 878
	2018	493	402	517	481	395	449	548	635	663	649	487	454	6 173
	2019	477	431	457	597	492	459	559	623	630	600	471	467	6 263
	2020	532	454	480	304	357	457	528	577	468				
Lkr Dachau	2016	557	632	601	708	616	614	683	822	844	829	645	868	8 419
	2017	694	523	651	558	547	536	638	786	810	674	656	547	7 620
	2018	591	553	569	670	540	612	661	857	884	752	641	639	7 969
	2019	654	526	609	711	641	640	686	867	868	771	666	698	8 337
	2020	634	599	901	507	507	643	750	797	759				
Lkr Ebersberg	2016	602	678	687	711	651	669	753	1 022	814	829	677	778	8 871
	2017	596	497	626	675	534	580	708	848	700	752	645	574	7 735
	2018	697	529	619	609	597	564	625	768	812	787	659	644	7 910
	2019	688	620	698	748	669	638	799	815	869	772	667	628	8 611
	2020	639	662	637	453	561	581	678	810	731				
Lkr Eichstätt	2016	461	447	487	403	471	459	604	739	648	761	519	676	6 675
	2017	471	471	542	545	502	511	582	673	693	650	480	442	6 562
	2018	578	496	563	503	430	511	640	689	660	645	435	467	6 617
	2019	503	431	597	477	539	439	630	662	772	655	491	521	6 717
	2020	542	480	463	414	467	444	488	573	629				
Lkr Erding	2016	428	429	490	532	457	501	559	836	712	650	492	660	6 746
	2017	583	438	543	454	503	519	546	674	617	658	542	431	6 508
	2018	543	528	514	526	441	637	582	682	727	788	591	637	7 196
	2019	592	506	597	781	565	563	772	736	680	742	469	605	7 608
	2020	550	537	520	417	444	647	583	676	639				
Lkr Freising	2016	896	983	1 015	933	956	950	1 041	1 345	1 294	1 098	1 027	1 256	12 794
	2017	879	841	1 051	959	888	915	966	1 275	1 175	1 137	905	805	11 796
	2018	880	893	1 183	974	884	838	1 142	1 296	1 179	1 202	935	958	12 364
	2019	987	862	1 078	993	1 172	938	1 157	1 281	1 338	1 273	974	965	13 018
	2020	1 080	914	968	799	908	867	941	1 144	1 028				
Lkr Fürstenfeldbruck	2016	764	973	824	906	856	794	987	1 378	1 172	1 179	936	1 469	12 238
	2017	1 082	831	1 088	957	789	914	1 043	1 208	1 118	1 467	931	928	12 356
	2018	986	850	1 078	1 048	946	959	1 199	1 309	1 163	1 103	997	1 220	12 858
	2019	1 046	1 001	1 132	1 155	1 123	989	1 224	1 265	1 403	1 251	973	1 013	13 575
	2020	1 064	999	999	912	842	916	1 032	1 217	1 062				
Lkr Garmisch- Partenkirchen	2016	350	510	292	362	315	344	441	662	544	578	779	692	5 869
	2017	397	360	454	409	298	345	426	484	463	471	343	312	4 762
	2018	456	337	367	363	305	332	427	525	478	454	408	394	4 846
	2019	401	300	374	442	407	334	389	488	538	435	344	366	4 818
	2020	349	306	391	268	310	321	397	500	388				

Bei den Ergebnissen für das Jahr 2020 handelt es sich um vorläufige Werte. Endgültige Werte liegen erst nach Abschluss des Berichtsjahres 2020 vor.

Noch Tab. 5.5

**Fortzüge aus den kreisfreien Städten und Landkreisen Bayerns - 2016 bis 2020, Monate**

Kreisfreie Städte, Landkreise und Regierungsbezirke	Jahr	Januar	Februar	März	April	Mai	Juni	Juli	August	September	Oktober	November	Dezember	Insgesamt
Lkr Landsberg am Lech	2016	429	346	338	368	397	407	420	560	540	537	433	564	5 339
	2017	440	320	414	424	361	363	431	513	548	530	386	415	5 145
	2018	436	372	381	360	375	460	421	517	565	515	459	375	5 236
	2019	444	345	417	487	453	408	439	533	560	546	395	382	5 409
	2020	411	388	429	274	335	373	459	526	529				
Lkr Miesbach	2016	413	336	436	387	425	352	416	512	601	530	521	519	5 448
	2017	337	343	437	372	309	370	343	511	537	470	439	342	4 810
	2018	450	381	398	389	329	337	380	488	438	455	357	396	4 798
	2019	348	336	413	419	423	370	405	464	506	479	395	474	5 032
	2020	387	332	417	260	257	301	334	423	486				
Lkr Mühldorf a.Inn	2016	468	406	465	432	414	380	486	607	683	570	502	698	6 111
	2017	413	350	469	423	328	459	449	541	530	492	472	414	5 340
	2018	430	368	510	429	486	522	526	580	600	576	527	545	6 099
	2019	487	385	504	552	478	439	531	582	612	598	443	453	6 064
	2020	444	394	427	298	392	420	467	543	448				
Lkr München	2016	1 610	1 816	1 962	2 052	1 876	1 989	2 316	2 698	2 643	2 448	2 123	2 819	26 352
	2017	2 007	1 773	2 044	1 996	2 043	1 829	2 295	2 504	2 462	2 362	1 810	2 051	25 176
	2018	2 088	1 792	2 099	2 068	1 924	1 929	2 238	2 617	2 583	2 514	1 866	1 990	25 708
	2019	1 994	1 892	2 203	2 115	1 920	1 873	2 405	2 729	2 705	2 460	1 889	2 203	26 388
	2020	1 993	1 968	1 969	1 726	1 646	1 939	2 181	2 465	2 400				
Lkr Neuburg- Schrobenhausen	2016	291	343	313	310	318	342	325	422	431	457	403	475	4 430
	2017	387	267	398	381	336	359	369	384	361	336	359	351	4 288
	2018	323	279	303	276	362	293	364	442	361	399	316	371	4 089
	2019	381	296	370	374	302	289	389	442	452	356	307	352	4 310
	2020	308	280	276	191	249	306	321	389	336				
Lkr Pfaffenhofen a.d.Ilm	2016	529	462	589	548	475	523	588	755	758	681	696	774	7 378
	2017	560	500	556	572	582	572	578	680	671	569	517	588	6 945
	2018	581	463	649	522	470	524	647	663	673	690	596	745	7 223
	2019	616	528	626	616	624	535	777	761	736	691	558	533	7 601
	2020	542	598	581	441	437	452	631	697	654				
Lkr Rosenheim	2016	827	917	967	1 038	1 255	1 066	976	1 258	1 404	1 313	973	1 352	13 346
	2017	943	748	936	827	927	873	974	1 184	1 159	1 058	881	796	11 306
	2018	889	844	937	936	828	919	1 064	1 181	1 126	1 146	902	852	11 624
	2019	895	762	876	981	869	813	1 074	1 219	1 137	1 159	982	1 012	11 779
	2020	804	802	829	604	666	680	955	1 056	1 013				
Lkr Starnberg	2016	602	668	682	684	585	638	698	851	870	856	711	829	8 674
	2017	667	514	579	589	574	581	650	871	765	795	658	613	7 856
	2018	717	585	620	552	572	619	785	878	781	858	579	597	8 143
	2019	669	572	652	672	608	616	794	790	800	757	596	595	8 121
	2020	666	642	667	532	529	596	735	776	790				
Lkr Traunstein	2016	470	397	516	533	478	527	568	682	765	714	537	622	6 809
	2017	523	407	535	428	403	467	494	567	669	743	495	433	6 164
	2018	525	415	537	508	482	506	603	567	630	714	495	468	6 450
	2019	509	461	644	555	498	513	539	692	665	647	453	499	6 675
	2020	445	452	464	331	386	385	474	556	528				
Lkr Weilheim- Schongau	2016	372	473	424	416	372	395	397	579	581	602	436	539	5 586
	2017	384	365	427	404	421	475	478	522	557	583	404	355	5 375
	2018	398	385	431	368	361	407	448	495	518	556	420	441	5 228
	2019	376	400	450	437	352	364	520	489	667	539	383	450	5 427
	2020	456	343	388	296	334	392	466	463	445				
<b>RegBez Oberbayern</b>	<b>2016</b>	<b>20 062</b>	<b>20 955</b>	<b>21 808</b>	<b>21 605</b>	<b>20 663</b>	<b>21 081</b>	<b>24 796</b>	<b>30 128</b>	<b>30 267</b>	<b>28 360</b>	<b>23 781</b>	<b>30 852</b>	<b>294 358</b>
	<b>2017</b>	<b>43 486</b>	<b>18 703</b>	<b>22 777</b>	<b>20 536</b>	<b>20 063</b>	<b>20 013</b>	<b>23 592</b>	<b>27 111</b>	<b>30 778</b>	<b>25 010</b>	<b>20 825</b>	<b>20 236</b>	<b>293 130</b>
	<b>2018</b>	<b>22 018</b>	<b>19 800</b>	<b>23 195</b>	<b>21 354</b>	<b>19 943</b>	<b>20 936</b>	<b>25 069</b>	<b>28 310</b>	<b>27 474</b>	<b>27 576</b>	<b>21 654</b>	<b>21 999</b>	<b>279 328</b>
	<b>2019</b>	<b>22 278</b>	<b>19 990</b>	<b>23 010</b>	<b>23 182</b>	<b>21 567</b>	<b>20 408</b>	<b>26 308</b>	<b>28 424</b>	<b>28 682</b>	<b>26 491</b>	<b>20 534</b>	<b>21 842</b>	<b>282 716</b>
	<b>2020</b>	<b>21 584</b>	<b>20 454</b>	<b>22 236</b>	<b>15 942</b>	<b>17 007</b>	<b>19 490</b>	<b>22 982</b>	<b>26 712</b>	<b>24 487</b>				
Krfr. St Landshut	2016	457	498	465	434	374	503	504	614	700	581	467	621	6 218
	2017	424	381	443	335	397	395	461	639	554	543	417	434	5 423
	2018	414	443	458	450	397	458	485	696	722	644	465	443	6 075
	2019	493	532	501	475	414	447	563	591	629	542	518	442	6 147
	2020	487	504	634	356	433	487	466	606	541				
Krfr. St Passau	2016	269	368	367	309	269	283	358	512	498	430	239	360	4 262
	2017	272	278	354	309	260	233	303	598	488	408	264	242	4 009
	2018	290	320	358	335	277	264	363	484	525	478	279	264	4 237
	2019	289	327	358	360	261	283	344	583	535	430	275	261	4 306
	2020	306	329	368	229	225	254	332	495	469				

Bei den Ergebnissen für das Jahr 2020 handelt es sich um vorläufige Werte. Endgültige Werte liegen erst nach Abschluss des Berichtsjahres 2020 vor.

Noch Tab. 5.5

**Fortzüge aus den kreisfreien Städten und Landkreisen Bayerns - 2016 bis 2020, Monate**

Kreisfreie Städte, Landkreise und Regierungsbezirke	Jahr	Januar	Februar	März	April	Mai	Juni	Juli	August	September	Oktober	November	Dezember	Insgesamt
Krfr. St. Straubing	2016	233	236	244	329	287	274	327	371	328	293	276	342	3 540
	2017	293	220	250	263	251	266	286	348	349	287	284	235	3 332
	2018	294	215	306	260	253	298	254	336	348	331	270	204	3 369
	2019	271	213	300	436	333	257	330	340	361	331	349	273	3 794
	2020	276	342	334	177	264	248	261	347	306				
Lkr Deggendorf	2016	325	446	334	288	301	324	446	553	580	490	333	481	4 901
	2017	440	529	601	431	408	517	495	648	501	504	434	356	5 864
	2018	358	409	410	361	354	420	439	624	677	611	341	326	5 330
	2019	500	489	458	447	430	418	527	638	603	541	431	407	5 889
	2020	437	433	479	293	290	415	475	567	464				
Lkr Freyung- Grafenau	2016	139	148	207	230	204	194	215	285	333	278	253	296	2 782
	2017	270	180	181	195	225	161	294	302	275	272	207	311	2 873
	2018	178	148	173	205	166	188	204	233	234	239	199	182	2 349
	2019	186	154	169	191	183	171	240	249	242	242	173	170	2 370
	2020	197	139	146	145	126	193	175	193	247				
Lkr Kelheim	2016	415	403	458	454	459	481	554	638	602	570	437	627	6 098
	2017	446	417	394	356	391	421	449	561	530	465	418	336	5 184
	2018	388	378	445	451	387	382	508	536	515	493	445	399	5 327
	2019	419	408	522	468	451	446	559	552	583	544	411	391	5 754
	2020	489	426	425	405	355	383	438	460	467				
Lkr Landshut	2016	571	523	647	611	597	637	725	767	813	759	559	790	7 999
	2017	555	529	624	557	563	521	568	781	772	691	588	525	7 274
	2018	601	549	609	645	459	587	641	798	755	676	595	630	7 545
	2019	716	539	529	702	557	612	793	738	743	701	543	609	7 782
	2020	654	563	530	424	516	522	618	612	590				
Lkr Passau	2016	460	485	583	614	613	595	626	698	660	663	573	638	7 208
	2017	480	427	523	446	476	514	542	701	706	637	499	456	6 407
	2018	533	464	542	494	446	523	616	654	683	661	518	506	6 640
	2019	584	445	551	568	548	492	676	717	684	663	486	543	6 957
	2020	581	480	563	359	410	465	526	554	573				
Lkr Regen	2016	184	194	194	165	214	213	214	291	237	203	171	191	2 471
	2017	172	120	156	163	223	136	215	218	260	204	152	142	2 161
	2018	185	146	160	177	143	175	230	225	202	200	176	150	2 169
	2019	224	155	195	186	145	207	218	238	259	237	163	186	2 413
	2020	190	151	219	157	150	173	197	219	156				
Lkr Rottal-Inn	2016	333	332	268	299	301	360	348	423	492	390	288	394	4 228
	2017	354	306	293	296	282	331	277	433	457	397	283	304	4 013
	2018	329	280	328	328	363	334	361	464	449	410	289	308	4 243
	2019	347	285	326	322	298	288	379	449	496	419	304	314	4 227
	2020	355	308	308	228	264	298	330	413	426				
Lkr Straubing- Bogen	2016	293	324	390	402	370	355	385	443	512	452	345	488	4 759
	2017	424	263	356	348	334	342	315	420	520	450	334	270	4 376
	2018	350	264	344	338	308	328	375	507	485	465	331	344	4 439
	2019	334	315	373	425	335	314	431	540	501	427	338	325	4 658
	2020	314	329	290	246	321	284	354	395	438				
Lkr Dingolfing- Landau	2016	402	387	410	381	393	369	370	480	583	552	386	556	5 269
	2017	401	355	459	337	349	352	391	495	522	429	478	401	4 969
	2018	440	377	405	386	350	342	385	484	495	480	441	371	4 956
	2019	371	335	404	364	400	316	450	477	524	491	396	409	4 937
	2020	372	325	355	241	249	292	337	429	498				
<b>RegBez Niederbayern</b>	<b>2016</b>	<b>4 081</b>	<b>4 344</b>	<b>4 567</b>	<b>4 516</b>	<b>4 382</b>	<b>4 588</b>	<b>5 072</b>	<b>6 075</b>	<b>6 338</b>	<b>5 661</b>	<b>4 327</b>	<b>5 784</b>	<b>59 735</b>
<b>2017</b>	<b>4 531</b>	<b>4 005</b>	<b>4 634</b>	<b>4 036</b>	<b>4 159</b>	<b>4 189</b>	<b>4 596</b>	<b>6 144</b>	<b>5 934</b>	<b>5 287</b>	<b>4 358</b>	<b>4 012</b>	<b>55 885</b>	
<b>2018</b>	<b>4 360</b>	<b>3 993</b>	<b>4 538</b>	<b>4 430</b>	<b>3 903</b>	<b>4 299</b>	<b>4 861</b>	<b>6 041</b>	<b>6 090</b>	<b>5 688</b>	<b>4 349</b>	<b>4 127</b>	<b>56 679</b>	
<b>2019</b>	<b>4 734</b>	<b>4 197</b>	<b>4 686</b>	<b>4 944</b>	<b>4 355</b>	<b>4 251</b>	<b>5 510</b>	<b>6 112</b>	<b>6 160</b>	<b>5 568</b>	<b>4 387</b>	<b>4 330</b>	<b>59 234</b>	
<b>2020</b>	<b>4 658</b>	<b>4 329</b>	<b>4 651</b>	<b>3 260</b>	<b>3 603</b>	<b>4 014</b>	<b>4 509</b>	<b>5 290</b>	<b>5 175</b>					
Krfr. St Amberg	2016	174	207	193	193	235	195	213	308	304	255	201	274	2 752
	2017	236	254	237	253	225	250	217	261	302	251	206	195	2 887
	2018	232	201	255	192	263	185	219	286	295	248	212	223	2 811
	2019	231	178	195	213	182	199	223	274	245	240	182	184	2 546
	2020	215	190	164	160	171	172	224	190	214				
Krfr. St Regensburg	2016	804	913	949	834	796	778	1 239	1 348	1 275	1 419	1 002	1 121	12 478
	2017	891	1 007	1 072	856	1 042	1 014	1 216	1 473	1 406	1 182	919	819	12 897
	2018	981	1 020	1 090	1 027	921	910	1 349	1 429	1 481	1 311	1 013	969	13 501
	2019	1 383	1 454	1 391	1 308	943	876	1 462	1 507	1 420	1 279	947	1 007	14 977
	2020	1 180	1 109	1 067	755	906	1 024	1 102	1 364	1 372				

Bei den Ergebnissen für das Jahr 2020 handelt es sich um vorläufige Werte. Endgültige Werte liegen erst nach Abschluss des Berichtsjahres 2020 vor.

Noch Tab. 5.5

**Fortzüge aus den kreisfreien Städten und Landkreisen Bayerns - 2016 bis 2020, Monate**

Kreisfreie Städte, Landkreise und Regierungsbezirke	Jahr	Januar	Februar	März	April	Mai	Juni	Juli	August	September	Oktober	November	Dezember	Insgesamt
Krfr. St Weiden i.d.OPf.	2016	173	184	216	170	192	186	249	279	296	239	184	240	2 608
	2017	215	209	197	176	209	169	205	293	277	326	211	209	2 696
	2018	220	240	249	220	217	186	261	290	287	271	191	160	2 792
	2019	236	189	210	218	229	200	220	266	261	248	189	169	2 635
	2020	203	151	217	182	194	165	198	223	260				
Lkr Amberg- Sulzbach	2016	384	382	367	363	287	302	326	434	450	384	327	373	4 379
	2017	296	238	315	262	310	272	368	357	410	393	345	273	3 839
	2018	301	256	300	319	254	296	359	417	369	396	310	321	3 898
	2019	329	303	310	292	303	295	335	463	493	440	325	281	4 169
	2020	304	269	313	228	230	255	260	358	334				
Lkr Cham	2016	310	250	235	229	230	263	283	385	387	327	272	331	3 502
	2017	237	204	240	230	267	308	275	366	364	319	281	254	3 345
	2018	249	225	216	250	233	230	259	383	388	347	243	244	3 267
	2019	256	232	283	278	310	250	327	374	399	355	274	323	3 661
	2020	313	243	239	164	185	267	269	361	319				
Lkr Neumarkt i.d.OPf.	2016	344	407	380	378	374	431	385	474	518	489	409	577	5 166
	2017	357	335	359	376	422	421	444	464	471	436	361	377	4 823
	2018	375	273	396	368	348	405	455	453	483	504	334	435	4 829
	2019	387	310	349	401	362	347	391	474	496	474	355	332	4 678
	2020	366	372	378	255	294	294	380	446	395				
Lkr Neustadt a.d.Waldnaab	2016	277	250	433	242	242	257	267	401	407	324	280	337	3 717
	2017	283	276	287	237	196	229	243	314	347	317	277	224	3 230
	2018	301	243	265	272	244	195	321	380	342	329	267	255	3 414
	2019	278	236	235	272	235	239	337	402	405	352	255	253	3 499
	2020	257	270	250	182	213	249	249	328	369				
Lkr Regensburg	2016	668	599	656	740	688	568	662	901	889	801	687	960	8 819
	2017	688	600	728	807	625	667	686	799	818	807	591	616	8 432
	2018	707	681	764	670	632	821	709	882	904	861	627	631	8 889
	2019	701	612	768	879	768	693	714	1 031	964	892	705	663	9 390
	2020	729	636	675	456	571	628	713	780	759				
Lkr Schwandorf	2016	358	456	494	441	417	443	482	553	524	532	417	498	5 615
	2017	380	359	414	384	425	406	516	610	559	520	385	308	5 266
	2018	397	359	364	436	383	477	523	588	557	576	438	324	5 422
	2019	393	439	423	516	472	371	495	517	575	581	371	436	5 589
	2020	380	415	430	282	372	397	460	493	492				
Lkr Tirschenreuth	2016	179	146	194	173	168	161	204	247	312	247	178	224	2 433
	2017	159	170	171	163	120	185	205	224	248	210	165	169	2 189
	2018	158	154	177	150	152	156	174	256	217	244	154	139	2 131
	2019	183	169	192	176	199	162	185	226	283	225	174	179	2 353
	2020	195	130	150	106	155	161	196	211	243				
<b>RegBez Oberpfalz</b>	<b>2016</b>	<b>3 671</b>	<b>3 794</b>	<b>4 117</b>	<b>3 763</b>	<b>3 629</b>	<b>3 584</b>	<b>4 310</b>	<b>5 330</b>	<b>5 362</b>	<b>5 017</b>	<b>3 957</b>	<b>4 935</b>	<b>51 469</b>
	<b>2017</b>	<b>3 742</b>	<b>3 652</b>	<b>4 020</b>	<b>3 744</b>	<b>3 841</b>	<b>3 921</b>	<b>4 375</b>	<b>5 161</b>	<b>5 202</b>	<b>4 761</b>	<b>3 741</b>	<b>3 444</b>	<b>49 604</b>
	<b>2018</b>	<b>3 921</b>	<b>3 652</b>	<b>4 076</b>	<b>3 904</b>	<b>3 647</b>	<b>3 861</b>	<b>4 629</b>	<b>5 364</b>	<b>5 323</b>	<b>5 087</b>	<b>3 789</b>	<b>3 701</b>	<b>50 954</b>
	<b>2019</b>	<b>4 377</b>	<b>4 122</b>	<b>4 356</b>	<b>4 553</b>	<b>4 003</b>	<b>3 632</b>	<b>4 689</b>	<b>5 534</b>	<b>5 541</b>	<b>5 086</b>	<b>3 777</b>	<b>3 827</b>	<b>53 497</b>
	<b>2020</b>	<b>4 142</b>	<b>3 785</b>	<b>3 883</b>	<b>2 770</b>	<b>3 291</b>	<b>3 612</b>	<b>4 051</b>	<b>4 754</b>	<b>4 757</b>				
Krfr. St Bamberg	2016	435	471	473	417	341	347	502	720	649	585	501	664	6 105
	2017	599	641	708	576	566	469	640	1 015	888	858	755	625	8 340
	2018	741	741	758	679	502	515	620	814	842	779	629	1 308	8 928
	2019	618	697	666	696	715	558	733	929	980	855	574	522	8 543
	2020	669	682	535	409	482	548	658	846	636				
Krfr. St Bayreuth	2016	372	410	535	470	418	402	604	751	798	686	423	483	6 352
	2017	421	428	588	464	420	364	565	731	740	728	465	363	6 277
	2018	465	427	561	517	387	383	576	745	786	691	462	417	6 417
	2019	497	487	654	558	437	362	547	767	816	686	404	423	6 638
	2020	478	475	598	443	396	342	470	652	658				
Krfr. St Coburg	2016	208	274	255	243	219	212	241	361	336	337	241	261	3 188
	2017	216	228	256	188	219	176	272	298	336	331	225	170	2 915
	2018	224	255	237	196	187	197	225	333	362	329	210	188	2 943
	2019	212	222	236	229	208	205	273	303	377	295	232	198	2 990
	2020	215	177	199	188	172	174	257	246	332				
Krfr. St Hof	2016	237	260	248	247	207	219	233	311	319	268	212	281	3 042
	2017	204	215	270	179	227	216	262	304	294	266	238	197	2 872
	2018	240	198	278	225	198	204	274	323	284	403	271	226	3 124
	2019	282	262	293	242	271	228	318	441	368	290	208	214	3 417
	2020	214	363	376	221	193	205	271	334	310				

Bei den Ergebnissen für das Jahr 2020 handelt es sich um vorläufige Werte. Endgültige Werte liegen erst nach Abschluss des Berichtsjahres 2020 vor.

Noch Tab. 5.5

**Fortzüge aus den kreisfreien Städten und Landkreisen Bayerns - 2016 bis 2020, Monate**

Kreisfreie Städte, Landkreise und Regierungsbezirke	Jahr	Januar	Februar	März	April	Mai	Juni	Juli	August	September	Oktober	November	Dezember	Insgesamt
Lkr Bamberg	2016	451	395	457	414	435	482	482	569	611	616	410	606	5 928
	2017	444	399	408	437	408	439	484	551	595	507	382	351	5 405
	2018	466	348	406	409	383	390	449	554	538	594	438	375	5 350
	2019	459	426	461	470	447	404	538	625	631	633	502	457	6 053
	2020	456	433	439	371	339	417	465	539	563				
Lkr Bayreuth	2016	289	324	307	322	321	324	328	447	437	392	325	403	4 219
	2017	325	267	378	314	315	267	299	447	389	379	288	278	3 946
	2018	284	266	278	300	272	281	311	349	384	365	286	286	3 662
	2019	378	250	290	277	297	246	318	328	383	379	307	317	3 770
	2020	284	257	232	206	209	242	324	370	358				
Lkr Coburg	2016	222	252	327	282	252	236	258	333	338	383	261	319	3 463
	2017	265	213	285	259	270	214	283	353	387	342	282	208	3 361
	2018	267	234	234	249	241	300	291	343	346	350	225	251	3 331
	2019	331	272	280	273	265	259	259	338	372	359	302	271	3 581
	2020	231	260	311	197	259	216	296	311	291				
Lkr Forchheim	2016	339	268	348	344	295	331	337	463	404	377	271	395	4 172
	2017	300	208	329	316	287	299	369	433	392	359	297	304	3 893
	2018	322	262	321	346	317	269	375	426	398	451	312	287	4 086
	2019	354	317	385	393	271	290	357	437	432	447	330	374	4 387
	2020	307	288	306	273	289	302	358	402	352				
Lkr Hof	2016	251	229	289	255	252	235	252	396	376	409	277	307	3 528
	2017	271	212	277	296	267	237	294	332	359	356	249	235	3 385
	2018	248	255	255	286	259	260	297	382	415	386	253	223	3 519
	2019	286	290	253	231	292	246	307	327	383	426	236	229	3 506
	2020	240	239	246	178	262	221	317	356	315				
Lkr Kronach	2016	104	139	123	138	149	168	125	231	253	215	160	176	1 981
	2017	144	118	160	142	161	143	153	181	184	207	136	133	1 862
	2018	162	154	135	140	124	138	158	240	250	209	153	167	2 030
	2019	154	125	140	168	148	127	186	230	255	187	185	146	2 051
	2020	130	153	186	127	114	175	152	174	220				
Lkr Kulmbach	2016	187	180	193	221	224	196	188	255	276	276	185	195	2 576
	2017	199	143	184	132	157	165	193	241	260	226	184	150	2 234
	2018	184	170	195	190	171	172	204	247	314	231	174	182	2 434
	2019	219	176	170	202	194	179	222	277	265	244	188	172	2 508
	2020	205	171	212	124	147	184	231	225	234				
Lkr Lichtenfels	2016	165	162	148	166	151	146	171	248	248	233	209	235	2 282
	2017	167	141	175	142	200	153	181	215	257	209	165	174	2 179
	2018	201	168	177	190	172	161	219	239	259	250	212	215	2 463
	2019	174	168	195	183	186	176	225	245	250	240	195	216	2 453
	2020	196	161	157	138	136	191	160	216	218				
Lkr Wunsiedel i.Fichtelgebirge	2016	163	167	169	188	228	198	195	245	262	239	209	199	2 462
	2017	196	144	202	184	176	158	214	268	249	240	199	169	2 399
	2018	211	171	219	234	192	213	229	285	293	245	193	140	2 625
	2019	195	192	255	211	212	194	206	260	288	269	192	180	2 654
	2020	195	171	171	127	160	227	206	258	260				
<b>RegBez Oberfranken</b>	<b>2016</b>	<b>3 423</b>	<b>3 531</b>	<b>3 872</b>	<b>3 707</b>	<b>3 492</b>	<b>3 496</b>	<b>3 916</b>	<b>5 330</b>	<b>5 307</b>	<b>5 016</b>	<b>3 684</b>	<b>4 524</b>	<b>49 298</b>
	<b>2017</b>	<b>3 751</b>	<b>3 357</b>	<b>4 220</b>	<b>3 629</b>	<b>3 673</b>	<b>3 300</b>	<b>4 209</b>	<b>5 369</b>	<b>5 330</b>	<b>5 008</b>	<b>3 865</b>	<b>3 357</b>	<b>49 068</b>
	<b>2018</b>	<b>4 015</b>	<b>3 649</b>	<b>4 054</b>	<b>3 961</b>	<b>3 405</b>	<b>3 483</b>	<b>4 228</b>	<b>5 280</b>	<b>5 471</b>	<b>5 283</b>	<b>3 818</b>	<b>4 265</b>	<b>50 912</b>
	<b>2019</b>	<b>4 159</b>	<b>3 884</b>	<b>4 278</b>	<b>4 133</b>	<b>3 943</b>	<b>3 474</b>	<b>4 489</b>	<b>5 507</b>	<b>5 800</b>	<b>5 310</b>	<b>3 855</b>	<b>3 719</b>	<b>52 551</b>
	<b>2020</b>	<b>3 820</b>	<b>3 830</b>	<b>3 968</b>	<b>3 002</b>	<b>3 158</b>	<b>3 444</b>	<b>4 165</b>	<b>4 929</b>	<b>4 747</b>				
Krfr. St Ansbach	2016	219	275	217	210	226	240	259	355	307	293	250	255	3 106
	2017	217	234	270	226	243	225	269	337	316	270	233	209	3 049
	2018	261	229	256	233	243	218	245	326	335	283	256	209	3 094
	2019	224	349	246	224	237	201	275	299	358	301	254	182	3 150
	2020	183	204	217	203	248	186	214	263	259				
Krfr. St Erlangen	2016	622	750	755	712	640	661	829	1 037	1 062	997	795	1 083	9 943
	2017	731	817	867	839	699	702	834	1 059	952	975	661	630	9 766
	2018	663	722	762	765	591	634	828	955	1 026	903	681	692	9 222
	2019	725	706	725	817	697	604	805	1 072	1 007	1 030	768	681	9 637
	2020	616	690	735	589	514	598	861	937	822				
Krfr. St Fürth	2016	733	696	705	756	689	710	758	1 002	890	962	885	1 011	9 797
	2017	760	693	797	671	774	701	733	936	817	765	667	665	8 979
	2018	798	665	716	655	641	652	829	918	858	810	740	658	8 940
	2019	708	614	721	811	688	615	795	995	911	790	661	672	8 981
	2020	726	685	638	499	600	584	711	797	714				

Bei den Ergebnissen für das Jahr 2020 handelt es sich um vorläufige Werte. Endgültige Werte liegen erst nach Abschluss des Berichtsjahres 2020 vor.

Noch Tab. 5.5

**Fortzüge aus den kreisfreien Städten und Landkreisen Bayerns - 2016 bis 2020, Monate**

Kreisfreie Städte, Landkreise und Regierungsbezirke	Jahr	Januar	Februar	März	April	Mai	Juni	Juli	August	September	Oktober	November	Dezember	Insgesamt
Krfr. St Nürnberg	2016	2 788	2 775	3 064	2 850	3 203	3 369	3 462	4 401	3 833	3 691	3 339	4 039	40 814
	2017	2 815	2 779	3 233	2 679	2 951	2 806	3 396	3 944	3 660	3 402	3 132	2 877	37 674
	2018	2 960	2 753	3 062	2 959	2 680	2 813	3 447	3 889	3 966	3 732	3 203	3 089	38 553
	2019	2 932	2 694	3 426	3 055	2 882	2 974	3 651	4 000	4 077	3 799	3 280	3 245	40 015
	2020	2 889	2 744	2 615	1 978	2 238	2 468	2 985	3 302	2 957				
Krfr. St Schwabach	2016	178	205	212	196	197	191	229	279	284	218	247	216	2 652
	2017	188	202	205	198	209	166	203	285	226	248	235	160	2 525
	2018	232	163	202	178	198	218	188	236	223	260	200	188	2 486
	2019	188	154	215	225	183	183	187	248	255	230	187	199	2 454
	2020	224	209	175	146	195	173	166	276	167				
Lkr Ansbach	2016	527	555	558	563	632	536	614	839	935	774	638	767	7 938
	2017	503	538	637	579	536	510	696	804	872	747	555	588	7 565
	2018	611	565	692	683	560	629	743	780	893	818	572	625	8 171
	2019	646	575	651	647	515	605	703	824	906	798	572	636	8 078
	2020	603	588	567	436	447	526	598	739	752				
Lkr Erlangen-Höchststadt	2016	515	569	600	547	515	632	608	732	704	746	590	727	7 485
	2017	572	481	597	569	527	503	608	768	714	644	549	523	7 055
	2018	556	442	567	624	504	499	622	692	760	724	517	524	7 031
	2019	580	482	541	508	568	482	639	686	752	701	532	637	7 108
	2020	505	486	476	352	477	531	543	663	597				
Lkr Fürth	2016	377	399	394	431	405	409	681	929	722	741	706	1 033	7 227
	2017	648	600	972	563	726	590	667	918	804	1 025	812	580	8 905
	2018	792	667	597	656	534	666	794	901	620	760	717	649	8 353
	2019	698	582	616	669	555	513	707	871	696	631	524	725	7 787
	2020	604	587	574	506	415	498	443	573	514				
Lkr Nürnberger Land	2016	489	524	656	556	517	502	593	692	695	707	544	712	7 187
	2017	517	424	551	561	563	446	545	692	651	673	496	491	6 610
	2018	542	511	544	517	453	453	599	630	700	662	540	524	6 675
	2019	596	503	584	542	531	484	640	731	760	664	501	548	7 084
	2020	565	533	499	401	430	473	546	556	574				
Lkr Neustadt a.d.Aisch-Bad Windsheim	2016	294	274	289	294	266	276	296	372	425	383	356	481	4 006
	2017	299	199	357	290	280	318	356	400	425	327	313	255	3 819
	2018	304	250	314	335	293	310	342	383	404	430	308	376	4 049
	2019	292	318	353	396	308	303	371	444	437	436	371	357	4 386
	2020	323	381	328	243	259	263	315	410	319				
Lkr Roth	2016	437	422	399	396	368	414	475	591	615	567	423	685	5 792
	2017	394	356	532	470	434	420	498	543	558	526	470	321	5 522
	2018	408	403	441	396	410	405	527	534	561	583	582	465	5 715
	2019	445	424	464	475	461	427	506	575	570	493	394	504	5 738
	2020	434	348	428	326	338	355	389	449	394				
Lkr Weißenburg-Gunzenhausen	2016	252	222	220	224	235	208	235	296	329	419	269	380	3 289
	2017	252	192	271	263	220	204	226	320	410	339	264	200	3 161
	2018	216	196	264	308	203	244	264	343	396	313	286	229	3 262
	2019	261	224	240	265	262	214	289	331	341	306	246	217	3 196
	2020	238	210	225	153	171	221	215	290	325				
<b>RegBez Mittelfranken</b>	<b>2016</b>	<b>7 431</b>	<b>7 666</b>	<b>8 069</b>	<b>7 735</b>	<b>7 893</b>	<b>8 148</b>	<b>9 039</b>	<b>11 525</b>	<b>10 801</b>	<b>10 498</b>	<b>9 042</b>	<b>11 389</b>	<b>109 236</b>
	<b>2017</b>	<b>7 896</b>	<b>7 515</b>	<b>9 289</b>	<b>7 908</b>	<b>8 162</b>	<b>7 591</b>	<b>9 031</b>	<b>11 006</b>	<b>10 405</b>	<b>9 941</b>	<b>8 387</b>	<b>7 499</b>	<b>104 630</b>
	<b>2018</b>	<b>8 343</b>	<b>7 566</b>	<b>8 417</b>	<b>8 309</b>	<b>7 310</b>	<b>7 741</b>	<b>9 428</b>	<b>10 587</b>	<b>10 742</b>	<b>10 278</b>	<b>8 602</b>	<b>8 228</b>	<b>105 551</b>
	<b>2019</b>	<b>8 295</b>	<b>7 625</b>	<b>8 782</b>	<b>8 634</b>	<b>7 887</b>	<b>7 605</b>	<b>9 568</b>	<b>11 076</b>	<b>11 070</b>	<b>10 179</b>	<b>8 290</b>	<b>8 603</b>	<b>107 614</b>
	<b>2020</b>	<b>7 910</b>	<b>7 665</b>	<b>7 477</b>	<b>5 832</b>	<b>6 332</b>	<b>6 876</b>	<b>7 986</b>	<b>9 255</b>	<b>8 394</b>				
Krfr. St Aschaffenburg	2016	376	406	403	318	308	347	401	515	459	504	349	421	4 807
	2017	392	371	353	346	280	338	401	419	455	448	351	262	4 416
	2018	425	383	335	375	340	303	407	472	433	495	398	316	4 682
	2019	431	365	375	422	339	329	426	463	439	448	413	319	4 769
	2020	531	363	345	288	330	337	402	515	408				
Krfr. St Schweinfurt	2016	292	314	350	310	253	291	316	541	448	419	419	464	4 417
	2017	246	324	365	324	363	313	460	616	502	426	517	408	4 864
	2018	415	432	339	368	330	347	422	470	358	367	369	305	4 522
	2019	476	390	393	369	545	979	376	493	369	307	274	265	5 236
	2020	272	331	268	224	248	264	257	371	361				
Krfr. St Würzburg	2016	707	745	973	951	808	701	1 048	1 353	1 346	1 218	797	1 058	11 705
	2017	861	919	1 011	895	734	723	947	1 503	1 284	1 146	811	756	11 590
	2018	847	881	987	1 034	734	723	991	1 309	1 334	1 153	841	774	11 608
	2019	866	954	1 083	1 013	742	787	1 079	1 398	1 436	1 199	732	752	12 041
	2020	822	983	1 052	764	723	744	952	1 265	1 295				

Bei den Ergebnissen für das Jahr 2020 handelt es sich um vorläufige Werte. Endgültige Werte liegen erst nach Abschluss des Berichtsjahres 2020 vor.

Noch Tab. 5.5

**Fortzüge aus den kreisfreien Städten und Landkreisen Bayerns - 2016 bis 2020, Monate**

Kreisfreie Städte, Landkreise und Regierungsbezirke	Jahr	Januar	Februar	März	April	Mai	Juni	Juli	August	September	Oktober	November	Dezember	Insgesamt
Lkr Aschaffenburg	2016	617	530	587	626	528	585	603	736	744	766	574	1 037	7 933
	2017	590	481	572	552	506	523	591	635	718	706	567	537	6 978
	2018	645	518	540	620	493	495	572	653	701	751	523	567	7 078
	2019	571	506	621	654	504	509	742	638	705	738	570	532	7 290
	2020	571	473	470	388	404	531	542	655	601				
Lkr Bad Kissingen	2016	282	278	379	305	250	341	376	455	445	414	289	358	4 172
	2017	316	247	271	261	258	252	265	356	394	420	256	232	3 528
	2018	319	257	324	322	269	239	344	369	380	375	320	284	3 802
	2019	350	234	303	263	231	241	289	337	367	427	256	289	3 587
	2020	354	261	261	174	231	220	319	346	352				
Lkr Rhön-Grabfeld	2016	212	158	253	191	163	181	213	288	293	346	206	222	2 726
	2017	198	186	204	181	211	182	173	294	297	339	175	179	2 619
	2018	173	164	222	198	168	196	204	306	310	309	162	154	2 566
	2019	242	159	186	198	166	190	218	254	302	264	205	177	2 561
	2020	220	188	163	163	165	188	164	256	231				
Lkr Haßberge	2016	208	217	233	231	218	222	269	312	342	280	237	239	3 008
	2017	205	158	213	191	174	188	241	250	294	274	206	185	2 579
	2018	271	179	242	176	208	187	205	259	287	302	201	182	2 699
	2019	220	230	218	247	215	193	227	298	313	266	228	202	2 857
	2020	194	220	206	161	159	179	202	236	248				
Lkr Kitzingen	2016	310	257	334	294	280	306	373	484	439	458	393	423	4 351
	2017	303	284	326	302	265	287	341	416	372	362	356	306	3 920
	2018	362	268	342	318	303	322	395	433	433	401	316	325	4 218
	2019	392	269	328	356	369	314	376	438	415	381	339	395	4 372
	2020	315	317	317	258	308	383	335	376	339				
Lkr Miltenberg	2016	355	347	373	365	353	309	391	474	509	595	393	386	4 850
	2017	340	294	410	328	312	332	395	419	464	513	343	327	4 477
	2018	351	260	380	305	298	305	336	421	452	501	331	318	4 258
	2019	391	304	353	356	335	321	377	476	496	444	365	367	4 585
	2020	412	309	295	264	268	313	358	412	430				
Lkr Main-Spessart	2016	306	315	331	323	322	320	293	439	485	478	346	432	4 390
	2017	327	208	318	353	297	293	340	382	425	443	309	247	3 942
	2018	352	303	349	322	301	334	354	466	422	452	332	352	4 339
	2019	313	366	321	310	329	310	402	457	466	460	278	310	4 322
	2020	320	290	313	339	252	275	315	328	363				
Lkr Schweinfurt	2016	392	357	366	323	336	380	391	559	633	505	460	554	5 256
	2017	387	322	349	375	370	316	412	548	538	469	334	338	4 758
	2018	376	302	469	394	319	324	446	471	559	516	351	359	4 886
	2019	379	388	383	416	409	341	494	550	591	541	526	533	5 551
	2020	462	418	469	343	336	414	475	543	496				
Lkr Würzburg	2016	610	519	588	666	603	557	639	828	806	736	652	755	7 959
	2017	598	503	644	658	545	544	665	787	850	780	563	543	7 680
	2018	591	475	594	593	554	524	603	796	704	785	595	648	7 462
	2019	659	558	677	594	583	510	682	704	893	790	573	601	7 824
	2020	640	577	576	459	548	501	592	742	720				
<b>RegBez Unterfranken</b>	<b>2016</b>	<b>4 667</b>	<b>4 443</b>	<b>5 170</b>	<b>4 903</b>	<b>4 422</b>	<b>4 540</b>	<b>5 313</b>	<b>6 984</b>	<b>6 949</b>	<b>6 719</b>	<b>5 115</b>	<b>6 349</b>	<b>65 574</b>
	<b>2017</b>	<b>4 763</b>	<b>4 297</b>	<b>5 036</b>	<b>4 766</b>	<b>4 315</b>	<b>4 291</b>	<b>5 231</b>	<b>6 625</b>	<b>6 593</b>	<b>6 326</b>	<b>4 788</b>	<b>4 320</b>	<b>61 351</b>
	<b>2018</b>	<b>5 127</b>	<b>4 422</b>	<b>5 123</b>	<b>5 025</b>	<b>4 317</b>	<b>4 299</b>	<b>5 279</b>	<b>6 425</b>	<b>6 373</b>	<b>6 407</b>	<b>4 739</b>	<b>4 584</b>	<b>62 120</b>
	<b>2019</b>	<b>5 290</b>	<b>4 723</b>	<b>5 241</b>	<b>5 198</b>	<b>4 767</b>	<b>5 024</b>	<b>5 688</b>	<b>6 506</b>	<b>6 792</b>	<b>6 265</b>	<b>4 759</b>	<b>4 742</b>	<b>64 995</b>
	<b>2020</b>	<b>5 113</b>	<b>4 730</b>	<b>4 735</b>	<b>3 825</b>	<b>3 972</b>	<b>4 349</b>	<b>4 913</b>	<b>6 045</b>	<b>5 844</b>				
Kfr. St Augsburg	2016	1 436	1 482	1 703	1 450	1 425	1 362	1 696	2 087	2 012	1 789	1 663	1 946	20 051
	2017	1 410	1 381	1 605	1 335	1 311	1 240	1 488	2 060	1 788	1 602	1 404	1 219	17 843
	2018	1 386	1 326	1 631	1 478	1 362	1 290	1 839	2 145	2 038	1 823	1 657	1 463	19 438
	2019	1 495	1 474	1 657	1 743	1 395	1 333	1 898	1 948	2 083	1 970	1 509	1 392	19 897
	2020	1 608	1 606	1 653	1 168	1 214	1 386	1 455	1 921	1 647				
Kfr. St Kaufbeuren	2016	148	179	209	195	171	173	198	242	228	218	175	238	2 374
	2017	181	160	206	176	185	186	214	260	228	214	144	191	2 345
	2018	194	139	159	175	175	184	207	251	234	252	170	182	2 322
	2019	172	187	172	187	155	185	225	191	246	230	163	217	2 330
	2020	183	185	155	139	157	174	175	240	192				
Kfr. St Kempten (Allgäu)	2016	311	355	427	298	356	328	397	490	406	414	345	454	4 581
	2017	313	353	343	325	328	297	416	443	423	427	313	285	4 266
	2018	376	323	378	339	274	294	430	457	540	465	345	342	4 563
	2019	365	334	435	638	369	285	410	457	452	425	344	288	4 802
	2020	381	465	358	322	316	283	361	466	497				

Bei den Ergebnissen für das Jahr 2020 handelt es sich um vorläufige Werte. Endgültige Werte liegen erst nach Abschluss des Berichtsjahres 2020 vor.

Noch Tab. 5.5

**Fortzüge aus den kreisfreien Städten und Landkreisen Bayerns - 2016 bis 2020, Monate**

Kreisfreie Städte, Landkreise und Regierungsbezirke	Jahr	Januar	Februar	März	April	Mai	Juni	Juli	August	September	Oktober	November	Dezember	Insgesamt
Krfr. St Memmingen	2016	207	195	213	183	178	159	222	218	237	200	185	251	2 448
	2017	197	148	252	196	246	206	290	234	248	247	167	168	2 599
	2018	265	171	218	229	198	195	192	258	247	255	162	173	2 563
	2019	197	194	194	196	206	201	246	257	258	254	182	210	2 595
	2020	224	188	182	163	195	208	253	224	227				
Lkr Aichach- Friedberg	2016	440	425	490	523	401	494	532	659	598	577	537	602	6 278
	2017	433	373	485	439	469	454	470	505	538	540	458	412	5 576
	2018	429	424	456	518	403	439	468	585	599	630	527	519	5 997
	2019	460	401	484	513	455	411	501	581	638	612	468	544	6 068
	2020	535	433	423	382	434	450	540	631	594				
Lkr Augsburg	2016	824	748	893	926	829	836	902	1 250	1 132	1 078	877	1 226	11 521
	2017	819	845	943	865	819	830	847	1 069	1 078	1 092	824	828	10 859
	2018	884	791	967	911	791	889	1 001	1 177	1 093	1 107	916	912	11 439
	2019	935	776	946	969	869	791	1 042	1 123	1 188	1 187	898	902	11 626
	2020	882	802	807	687	665	782	928	1 067	904				
Lkr Dillingen a.d.Donau	2016	233	274	289	310	281	235	317	349	371	392	239	374	3 664
	2017	295	249	246	239	231	222	278	366	363	387	262	235	3 373
	2018	283	238	272	273	255	240	315	312	345	344	264	304	3 445
	2019	313	211	275	260	262	239	308	313	430	386	229	312	3 538
	2020	274	248	243	162	191	262	274	284	276				
Lkr Günzburg	2016	326	381	430	369	372	356	407	479	562	481	391	534	5 088
	2017	342	359	397	359	508	339	431	465	539	454	420	373	4 986
	2018	413	356	358	450	357	402	425	502	532	504	486	399	5 184
	2019	413	307	386	434	471	408	445	495	667	507	513	448	5 494
	2020	469	400	404	306	342	380	409	471	457				
Lkr Neu-Ulm	2016	691	726	844	817	738	718	757	970	979	1 013	844	935	10 032
	2017	725	620	802	711	657	693	734	974	933	935	728	756	9 268
	2018	748	691	765	800	721	699	784	924	934	1 025	748	718	9 557
	2019	692	675	967	926	834	785	991	949	1 083	964	800	849	10 515
	2020	780	847	765	607	629	701	722	891	814				
Lkr Lindau (Bodensee)	2016	331	274	357	320	291	313	299	432	533	542	368	405	4 465
	2017	306	317	289	349	289	283	352	449	523	490	357	301	4 305
	2018	333	314	300	311	282	318	359	375	472	460	335	322	4 181
	2019	326	286	320	320	269	276	395	355	508	505	321	350	4 231
	2020	345	278	282	250	250	292	276	389	368				
Lkr Ostallgäu	2016	456	420	460	430	483	405	467	638	676	710	444	620	6 209
	2017	415	401	450	408	435	436	469	541	714	649	479	387	5 784
	2018	446	384	455	439	433	458	508	617	599	675	542	459	6 015
	2019	415	379	419	472	440	428	600	613	723	613	448	489	6 039
	2020	507	382	459	297	320	393	454	524	541				
Lkr Unterallgäu	2016	468	442	512	457	454	512	545	578	657	729	517	769	6 640
	2017	443	422	464	406	515	435	515	595	703	616	565	537	6 216
	2018	537	444	478	489	479	521	520	544	639	708	540	585	6 484
	2019	448	423	479	509	507	517	612	697	711	783	570	664	6 920
	2020	543	501	525	414	425	535	537	575	591				
Lkr Donau-Ries	2016	356	369	411	375	420	441	553	697	728	712	490	663	6 215
	2017	474	379	554	494	461	474	642	723	714	668	505	706	6 794
	2018	497	350	554	513	530	620	716	832	621	605	758	603	7 199
	2019	507	497	575	611	561	698	939	826	741	835	563	567	7 920
	2020	424	366	419	276	433	508	485	505	472				
Lkr Oberallgäu	2016	436	424	567	609	435	521	495	610	749	708	600	639	6 793
	2017	486	460	601	532	530	453	532	656	629	709	530	408	6 526
	2018	503	440	521	578	509	457	572	636	664	792	505	481	6 658
	2019	529	466	560	582	532	486	646	618	767	766	570	473	6 995
	2020	482	490	676	398	474	430	463	612	652				
<b>RegBez Schwaben</b>	<b>2016</b>	<b>6 663</b>	<b>6 694</b>	<b>7 805</b>	<b>7 262</b>	<b>6 834</b>	<b>6 853</b>	<b>7 787</b>	<b>9 699</b>	<b>9 868</b>	<b>9 563</b>	<b>7 675</b>	<b>9 656</b>	<b>96 359</b>
	<b>2017</b>	<b>6 839</b>	<b>6 467</b>	<b>7 637</b>	<b>6 834</b>	<b>6 984</b>	<b>6 548</b>	<b>7 678</b>	<b>9 340</b>	<b>9 421</b>	<b>9 030</b>	<b>7 156</b>	<b>6 806</b>	<b>90 740</b>
	<b>2018</b>	<b>7 294</b>	<b>6 391</b>	<b>7 512</b>	<b>7 503</b>	<b>6 769</b>	<b>7 006</b>	<b>8 336</b>	<b>9 615</b>	<b>9 557</b>	<b>9 645</b>	<b>7 955</b>	<b>7 462</b>	<b>95 045</b>
	<b>2019</b>	<b>7 267</b>	<b>6 610</b>	<b>7 869</b>	<b>8 360</b>	<b>7 325</b>	<b>7 043</b>	<b>9 258</b>	<b>9 423</b>	<b>10 495</b>	<b>10 037</b>	<b>7 578</b>	<b>7 705</b>	<b>98 970</b>
	<b>2020</b>	<b>7 637</b>	<b>7 191</b>	<b>7 351</b>	<b>5 571</b>	<b>6 045</b>	<b>6 784</b>	<b>7 332</b>	<b>8 800</b>	<b>8 232</b>				
<b>Bayern</b>	<b>2016</b>	<b>49 998</b>	<b>51 427</b>	<b>55 408</b>	<b>53 491</b>	<b>51 315</b>	<b>52 290</b>	<b>60 233</b>	<b>75 071</b>	<b>74 892</b>	<b>70 834</b>	<b>57 581</b>	<b>73 489</b>	<b>726 029</b>
	<b>2017</b>	<b>75 008</b>	<b>47 996</b>	<b>57 613</b>	<b>51 453</b>	<b>51 197</b>	<b>49 853</b>	<b>58 712</b>	<b>70 756</b>	<b>73 663</b>	<b>65 363</b>	<b>53 120</b>	<b>49 674</b>	<b>704 408</b>
	<b>2018</b>	<b>55 078</b>	<b>49 473</b>	<b>56 915</b>	<b>54 486</b>	<b>49 294</b>	<b>51 625</b>	<b>61 830</b>	<b>71 622</b>	<b>71 030</b>	<b>69 964</b>	<b>54 906</b>	<b>54 366</b>	<b>700 589</b>
	<b>2019</b>	<b>56 400</b>	<b>51 151</b>	<b>58 222</b>	<b>59 004</b>	<b>53 847</b>	<b>51 437</b>	<b>65 510</b>	<b>72 582</b>	<b>74 540</b>	<b>68 936</b>	<b>53 180</b>	<b>54 768</b>	<b>719 577</b>
	<b>2020</b>	<b>54 864</b>	<b>51 984</b>	<b>54 301</b>	<b>40 202</b>	<b>43 408</b>	<b>48 569</b>	<b>55 938</b>	<b>65 785</b>	<b>61 636</b>				

Bei den Ergebnissen für das Jahr 2020 handelt es sich um vorläufige Werte. Endgültige Werte liegen erst nach Abschluss des Berichtsjahres 2020 vor.



Tab. 5.6

## Wanderungssaldo der kreisfreien Städte und Landkreise Bayerns - 2016 bis 2020, Monate

Kreisfreie Städte, Landkreise und Regierungsbezirke	Jahr	Januar	Februar	März	April	Mai	Juni	Juli	August	September	Oktober	November	Dezember	Insgesamt
Krfr. St Ingolstadt	2016	22	-59	111	137	82	130	154	293	226	22	21	-109	1 030
	2017	283	9	71	-15	189	316	-82	117	465	172	-14	-190	1 321
	2018	108	-38	180	158	57	101	2	100	287	359	18	54	1 386
	2019	254	17	57	-89	-134	-64	-155	-195	367	132	51	-144	97
	2020	146	1	-689	-38	58	2	-21	-18	19				
München, Landeshauptstadt	2016	1 948	1 064	888	1 269	317	158	863	-404	1 297	4 383	387	-3 858	8 312
	2017	-20 578	1 650	500	1 673	805	520	384	66	-1 875	4 195	1 183	-1 111	-12 588
	2018	1 411	220	-141	1 680	246	373	-214	-917	2 503	3 225	890	-1 159	8 117
	2019	1 198	511	656	814	439	543	-567	-404	2 789	3 641	689	-1 707	8 602
	2020	1 199	529	-897	-859	-1 103	-1 206	-1 263	-1 878	593				
Krfr. St Rosenheim	2016	91	36	68	82	18	29	48	48	208	34	111	-11	762
	2017	88	-22	23	29	-20	20	-7	86	127	51	34	-51	358
	2018	32	20	55	1	31	-1	-72	-12	97	112	4	-126	141
	2019	10	22	82	58	-1	47	8	-82	76	40	54	-6	308
	2020	4	-48	27	-78	21	-55	9	-52	113				
Lkr Altötting	2016	213	195	61	119	103	59	74	200	42	12	54	-87	1 045
	2017	24	113	107	66	97	227	87	143	128	60	68	-10	1 110
	2018	49	73	79	55	52	123	184	36	91	45	157	21	965
	2019	46	48	85	85	34	20	55	32	43	125	22	-59	536
	2020	-5	16	7	2	3	65	118	15	194				
Lkr Berchtesgadener Land	2016	79	100	109	121	176	162	99	39	66	-63	-28	88	948
	2017	68	10	51	126	129	127	117	62	118	-24	12	10	806
	2018	86	71	5	105	104	138	142	64	148	-23	19	10	869
	2019	68	46	-39	97	96	169	100	-23	28	-7	18	11	564
	2020	-28	48	151	46	127	133	89	110	160				
Lkr Bad Tölz-Wolfratshausen	2016	187	287	185	-44	-3	92	92	6	20	26	39	13	900
	2017	128	110	98	61	40	85	272	46	82	55	-13	-79	885
	2018	100	79	16	57	129	45	91	62	52	-16	-2	10	623
	2019	77	131	106	-27	125	122	109	44	50	-21	86	37	839
	2020	62	40	64	22	112	23	41	60	207				
Lkr Dachau	2016	285	264	191	26	-13	37	170	46	119	127	136	-38	1 350
	2017	73	211	163	157	162	157	251	108	86	207	90	51	1 716
	2018	169	147	147	61	76	45	94	-25	18	117	23	9	881
	2019	142	148	191	53	35	90	148	-110	139	80	-33	-129	754
	2020	114	99	-309	-13	55	31	102	67	139				
Lkr Ebersberg	2016	365	206	207	110	10	49	131	-88	132	-3	27	253	1 399
	2017	166	201	156	10	172	282	93	73	227	108	88	63	1 639
	2018	109	162	159	142	49	155	233	98	101	69	59	-113	1 223
	2019	141	156	113	76	108	248	209	94	65	157	77	39	1 483
	2020	75	78	36	43	-10	130	48	81	202				
Lkr Eichstätt	2016	249	246	139	269	122	277	194	106	117	33	42	-98	1 696
	2017	180	94	129	-23	12	1	26	9	41	9	77	-45	510
	2018	-34	33	-2	127	54	87	28	-64	10	137	138	-61	453
	2019	82	92	-11	64	49	78	68	-41	-62	31	-17	-121	212
	2020	-48	51	-42	-39	-7	26	72	-17	-39				
Lkr Erding	2016	200	261	222	93	149	262	148	-81	134	50	64	-10	1 492
	2017	48	160	111	146	80	61	166	90	119	8	68	100	1 157
	2018	77	59	413	115	143	48	47	29	3	-126	-52	-239	517
	2019	33	18	15	-76	72	74	-82	76	129	71	135	-65	400
	2020	234	128	71	42	70	-100	141	55	75				
Lkr Freising	2016	455	234	223	225	45	176	257	84	201	488	-12	-232	2 144
	2017	114	100	66	190	129	31	191	8	189	384	160	17	1 579
	2018	145	8	-100	187	41	138	33	-218	198	279	51	-115	647
	2019	223	89	-59	120	-176	23	196	-57	-33	193	67	-114	472
	2020	27	97	-53	-138	-121	41	81	13	211				
Lkr Fürstenfeldbruck	2016	683	305	412	127	-9	181	1 130	-24	248	205	246	-202	3 302
	2017	-12	50	103	-3	240	201	78	-39	108	-185	292	1	834
	2018	259	358	68	139	152	263	58	-200	206	157	75	-272	1 263
	2019	118	41	19	-135	-38	52	-114	5	26	-22	14	-95	-129
	2020	161	31	-15	-255	-85	-8	13	-62	104				
Lkr Garmisch- Partenkirchen	2016	180	-11	130	141	298	164	134	73	66	-118	-231	-11	815
	2017	45	5	-20	26	127	79	84	86	73	-44	55	48	564
	2018	-11	26	98	49	82	100	61	17	103	22	-2	19	564
	2019	-29	48	51	-14	-48	27	110	-87	55	29	74	85	301
	2020	156	82	-70	62	-40	63	21	-35	118				

Bei den Ergebnissen für das Jahr 2020 handelt es sich um vorläufige Werte. Endgültige Werte liegen erst nach Abschluss des Berichtsjahres 2020 vor.

Noch Tab. 5.6

**Wanderungssaldo der kreisfreien Städte und Landkreise Bayerns - 2016 bis 2020, Monate**

Kreisfreie Städte, Landkreise und Regierungsbezirke	Jahr	Januar	Februar	März	April	Mai	Juni	Juli	August	September	Oktober	November	Dezember	Insgesamt
Lkr Landsberg am Lech	2016	156	225	200	113	128	48	96	88	100	- 38	22	- 31	1 107
	2017	- 35	54	40	97	81	75	143	47	9	- 58	29	- 68	414
	2018	100	126	139	109	89	- 19	149	118	15	27	- 17	50	886
	2019	21	54	75	- 33	- 7	11	112	- 11	69	- 24	40	21	328
	2020	117	77	1	105	80	110	121	152	35				
Lkr Miesbach	2016	186	197	100	88	13	153	85	126	27	- 99	- 108	- 96	672
	2017	73	4	52	77	88	52	172	25	32	- 33	- 51	6	497
	2018	23	- 6	77	65	65	112	157	33	121	59	69	- 29	746
	2019	93	29	59	45	49	100	158	42	67	- 24	12	- 95	535
	2020	79	14	- 22	- 3	72	117	148	129	51				
Lkr Mühldorf a.Inn	2016	70	183	123	153	46	160	590	104	15	101	14	- 132	1 427
	2017	145	120	88	43	272	68	181	164	127	88	60	76	1 432
	2018	176	135	1	150	70	- 42	177	300	59	66	58	- 136	1 014
	2019	232	71	26	- 39	60	153	99	28	99	14	37	- 15	765
	2020	151	88	98	10	9	135	132	128	156				
Lkr München	2016	847	554	311	75	47	151	105	208	800	372	161	- 415	3 216
	2017	347	238	361	148	- 66	255	134	227	855	230	266	- 220	2 775
	2018	299	152	51	177	106	119	216	- 7	889	381	258	- 178	2 463
	2019	297	90	- 70	160	280	311	77	- 195	807	132	120	- 424	1 585
	2020	156	62	- 128	- 262	- 105	- 181	183	169	224				
Lkr Neuburg- Schrobenhausen	2016	218	137	154	132	105	85	136	82	28	- 21	48	- 44	1 060
	2017	18	148	38	- 37	34	23	7	68	96	57	- 44	- 55	353
	2018	75	47	117	77	- 17	65	30	24	101	3	38	- 68	492
	2019	31	87	87	42	34	68	82	54	86	88	56	- 37	678
	2020	142	85	47	36	37	18	90	68	81				
Lkr Pfaffenhofen a.d.Ilm	2016	263	228	117	65	171	121	109	40	- 20	- 42	- 64	- 145	843
	2017	112	72	129	3	73	89	186	128	174	63	66	- 72	1 023
	2018	133	160	- 33	178	143	116	91	49	154	20	12	- 196	827
	2019	319	232	13	59	- 31	106	147	14	37	73	64	- 19	1 014
	2020	192	32	30	26	48	153	73	80	67				
Lkr Rosenheim	2016	336	406	468	82	- 105	50	295	244	130	- 76	155	- 272	1 713
	2017	248	299	297	280	159	225	247	257	90	70	133	59	2 364
	2018	277	134	112	251	186	158	198	42	198	36	204	87	1 883
	2019	190	146	164	3	208	157	126	46	160	- 124	- 9	- 203	864
	2020	228	133	119	49	91	268	105	81	172				
Lkr Starnberg	2016	275	175	122	101	208	93	63	168	116	- 88	- 5	77	1 305
	2017	76	142	213	87	94	155	206	43	25	- 66	18	- 1	992
	2018	- 32	64	148	178	60	53	98	99	94	- 75	49	- 19	717
	2019	76	143	66	95	158	- 25	75	53	34	12	78	14	779
	2020	24	- 3	- 38	- 51	25	63	156	190	93				
Lkr Traunstein	2016	237	279	275	88	187	96	144	276	102	- 51	- 37	42	1 638
	2017	106	119	67	161	175	161	189	174	75	- 162	51	81	1 197
	2018	154	125	94	73	124	140	123	272	127	- 94	13	85	1 236
	2019	118	70	- 53	82	85	102	151	- 37	90	- 56	44	9	605
	2020	165	30	20	27	16	98	153	241	99				
Lkr Weilheim- Schongau	2016	227	236	184	25	107	184	105	- 9	38	- 91	2	92	1 100
	2017	22	30	154	70	95	- 63	167	125	63	- 94	22	- 10	581
	2018	65	79	146	153	134	102	194	154	160	5	48	- 18	1 222
	2019	153	83	30	99	125	30	- 3	85	- 102	- 52	16	- 88	376
	2020	24	103	99	13	101	90	60	176	129				
<b>RegBez Oberbayern</b>	<b>2016</b>	<b>7 772</b>	<b>5 748</b>	<b>5 000</b>	<b>3 597</b>	<b>2 202</b>	<b>2 917</b>	<b>5 222</b>	<b>1 625</b>	<b>4 212</b>	<b>5 163</b>	<b>1 044</b>	<b>-5 226</b>	<b>39 276</b>
<b>2017</b>	<b>-18 261</b>	<b>3 917</b>	<b>2 997</b>	<b>3 372</b>	<b>3 167</b>	<b>3 147</b>	<b>3 292</b>	<b>2 113</b>	<b>1 434</b>	<b>5 091</b>	<b>2 650</b>	<b>-1 400</b>	<b>11 519</b>	
<b>2018</b>	<b>3 770</b>	<b>2 234</b>	<b>1 829</b>	<b>4 287</b>	<b>2 176</b>	<b>2 419</b>	<b>2 120</b>	<b>54</b>	<b>5 735</b>	<b>4 785</b>	<b>2 110</b>	<b>-2 384</b>	<b>29 135</b>	
<b>2019</b>	<b>3 893</b>	<b>2 372</b>	<b>1 663</b>	<b>1 539</b>	<b>1 522</b>	<b>2 442</b>	<b>1 109</b>	<b>- 669</b>	<b>5 019</b>	<b>4 488</b>	<b>1 695</b>	<b>-3 105</b>	<b>21 968</b>	
<b>2020</b>	<b>3 375</b>	<b>1 773</b>	<b>-1 493</b>	<b>-1 253</b>	<b>- 546</b>	<b>16</b>	<b>672</b>	<b>- 247</b>	<b>3 203</b>					
Krfr. St Landshut	2016	121	126	150	85	143	10	12	67	58	99	77	- 55	893
	2017	75	129	147	145	148	60	145	29	248	147	136	- 62	1 347
	2018	205	21	143	39	169	76	158	31	130	133	101	28	1 234
	2019	202	- 52	23	72	58	100	109	- 4	207	241	60	17	1 033
	2020	201	75	- 94	- 36	- 59	- 70	- 28	- 172	- 212				
Krfr. St Passau	2016	6	- 40	- 20	193	74	- 25	- 100	- 91	112	494	147	- 80	670
	2017	- 14	- 27	- 8	186	48	83	24	- 214	242	606	76	- 5	997
	2018	- 16	- 48	43	297	32	40	- 1	- 55	149	352	65	- 25	833
	2019	27	- 33	- 9	120	77	- 10	4	- 166	158	327	17	- 16	496
	2020	3	- 78	- 78	17	- 34	38	- 62	- 142	- 32				

Bei den Ergebnissen für das Jahr 2020 handelt es sich um vorläufige Werte. Endgültige Werte liegen erst nach Abschluss des Berichtsjahres 2020 vor.

Noch Tab. 5.6

**Wanderungsaldo der kreisfreien Städte und Landkreise Bayerns - 2016 bis 2020, Monate**

Kreisfreie Städte, Landkreise und Regierungsbezirke	Jahr	Januar	Februar	März	April	Mai	Juni	Juli	August	September	Oktober	November	Dezember	Insgesamt
Krfr. St. Straubing	2016	69	108	50	- 58	- 10	- 9	64	84	74	32	11	111	526
	2017	146	112	78	10	56	6	69	22	19	62	19	10	609
	2018	32	46	- 17	33	- 4	3	99	11	23	40	29	6	301
	2019	37	101	39	- 130	- 11	15	30	77	30	17	- 66	- 30	109
	2020	1	1	- 88	1	- 45	2	76	33	28				
Lkr Deggendorf	2016	43	- 27	272	63	83	67	291	1	154	158	65	142	1 312
	2017	133	99	150	20	187	22	147	- 15	409	182	60	119	1 513
	2018	155	41	134	101	- 23	90	95	5	124	18	119	15	874
	2019	6	- 49	218	26	- 13	- 43	- 68	- 91	181	101	42	17	327
	2020	152	34	50	8	39	- 6	- 33	- 111	200				
Lkr Freyung- Grafenau	2016	85	94	83	- 3	- 16	73	28	127	- 38	- 74	15	10	384
	2017	- 15	75	129	33	29	109	- 2	12	71	30	74	- 168	377
	2018	68	32	46	8	10	37	48	59	10	15	5	7	345
	2019	77	26	64	19	- 15	41	58	- 7	48	- 14	35	5	337
	2020	7	40	49	- 6	47	- 6	115	113	3				
Lkr Kelheim	2016	230	294	262	31	81	33	50	130	62	9	27	- 176	1 033
	2017	85	134	149	204	92	73	102	20	112	97	85	71	1 224
	2018	176	25	79	51	35	107	79	72	204	63	95	22	1 008
	2019	153	109	1	137	40	- 9	107	98	88	- 39	67	15	767
	2020	91	123	22	- 99	2	57	68	144	106				
Lkr Landshut	2016	316	267	66	104	- 27	18	80	48	4	- 114	57	13	832
	2017	144	2	105	13	102	241	340	219	183	174	124	49	1 696
	2018	120	148	133	83	204	100	199	106	141	107	110	- 61	1 390
	2019	35	56	336	13	75	43	119	131	206	88	143	- 14	1 231
	2020	134	16	39	81	201	173	318	240					
Lkr Passau	2016	320	294	70	118	- 10	1	- 7	188	113	24	30	- 50	1 091
	2017	263	143	149	216	230	238	412	214	118	106	66	22	2 177
	2018	203	134	135	210	204	88	146	353	217	194	124	45	2 053
	2019	89	98	82	90	72	190	106	92	204	75	147	- 27	1 218
	2020	178	166	3	47	74	149	208	259	195				
Lkr Regen	2016	100	90	126	83	1	28	23	- 33	84	42	84	11	639
	2017	23	52	59	38	5	75	65	119	63	5	38	29	571
	2018	34	34	26	62	38	35	6	28	103	68	27	33	494
	2019	- 44	23	25	- 5	20	- 7	16	16	14	- 21	- 8	1	30
	2020	12	- 20	- 33	- 3	- 11	- 18	47	64	103				
Lkr Rottal-Inn	2016	48	93	205	95	51	70	46	24	6	51	73	- 38	724
	2017	10	35	143	59	40	57	270	140	145	88	144	- 31	1 100
	2018	67	76	119	73	- 65	62	153	21	46	88	68	10	718
	2019	97	75	62	167	115	185	174	119	43	68	144	- 8	1 241
	2020	43	35	93	27	31	128	185	102	106				
Lkr Straubing- Bogen	2016	135	131	55	56	26	93	156	67	- 9	- 96	25	- 87	552
	2017	36	77	57	25	75	37	146	129	9	- 24	53	53	673
	2018	132	76	58	95	103	179	208	- 15	2	21	71	- 64	866
	2019	134	53	89	25	59	101	51	- 36	38	- 41	106	17	596
	2020	63	56	53	16	34	157	93	104	35				
Lkr Dingolfing- Landau	2016	73	138	104	159	95	203	191	104	33	- 40	110	- 144	1 026
	2017	16	21	- 2	75	233	246	190	117	56	80	- 88	- 113	831
	2018	45	6	- 9	79	203	220	116	- 9	85	7	- 108	- 128	507
	2019	110	56	- 53	110	43	125	96	79	85	6	- 59	- 109	489
	2020	110	68	36	70	137	184	117	190	- 35				
<b>RegBez Niederbayern</b>	<b>2016</b>	<b>1 546</b>	<b>1 568</b>	<b>1 423</b>	<b>926</b>	<b>491</b>	<b>562</b>	<b>834</b>	<b>716</b>	<b>653</b>	<b>585</b>	<b>721</b>	<b>- 343</b>	<b>9 682</b>
<b>2017</b>	<b>902</b>	<b>852</b>	<b>1 156</b>	<b>1 024</b>	<b>1 245</b>	<b>1 247</b>	<b>1 908</b>	<b>792</b>	<b>1 675</b>	<b>1 553</b>	<b>787</b>	<b>- 26</b>	<b>13 115</b>	
<b>2018</b>	<b>1 221</b>	<b>591</b>	<b>890</b>	<b>1 131</b>	<b>906</b>	<b>1 037</b>	<b>1 306</b>	<b>607</b>	<b>1 234</b>	<b>1 106</b>	<b>706</b>	<b>- 112</b>	<b>10 623</b>	
<b>2019</b>	<b>923</b>	<b>463</b>	<b>877</b>	<b>644</b>	<b>520</b>	<b>731</b>	<b>802</b>	<b>308</b>	<b>1 302</b>	<b>808</b>	<b>628</b>	<b>- 132</b>	<b>7 874</b>	
<b>2020</b>	<b>995</b>	<b>516</b>	<b>52</b>	<b>42</b>	<b>296</b>	<b>816</b>	<b>959</b>	<b>902</b>	<b>737</b>					
Krfr. St Amberg	2016	64	65	90	151	- 21	6	19	27	31	85	170	- 17	670
	2017	- 28	- 88	8	- 36	41	- 29	51	64	11	8	60	- 24	38
	2018	10	- 2	14	4	- 40	18	30	5	- 51	- 8	1	- 50	- 69
	2019	15	39	89	19	60	17	53	29	96	21	50	- 28	460
	2020	- 28	9	45	- 23	- 15	13	- 5	34	65				
Krfr. St Regensburg	2016	179	140	414	508	164	199	- 213	238	732	603	- 18	22	2 968
	2017	156	143	377	325	- 33	33	- 135	- 80	399	687	104	- 7	1 969
	2018	168	76	353	159	98	180	- 143	- 128	208	628		10	1 609
	2019	- 191	- 494	48	- 16	119	193	- 268	- 258	514	579	19	- 138	107
	2020	- 196	- 121	- 78	- 121	- 241	- 288	- 155	- 71	202				

Bei den Ergebnissen für das Jahr 2020 handelt es sich um vorläufige Werte. Endgültige Werte liegen erst nach Abschluss des Berichtsjahres 2020 vor.

Noch Tab. 5.6

**Wanderungsaldo der kreisfreien Städte und Landkreise Bayerns - 2016 bis 2020, Monate**

Kreisfreie Städte, Landkreise und Regierungsbezirke	Jahr	Januar	Februar	März	April	Mai	Juni	Juli	August	September	Oktober	November	Dezember	Insgesamt
Krfr. St Weiden i.d.OPf.	2016	110	139	113	35	- 5	10	4	48	25	23	50	38	590
	2017	31	- 8	81	2	- 25	66	46	11	8	- 84	- 1	- 6	121
	2018	28	- 10	1	10	9	10	15	31	32	- 28	30	36	164
	2019	7	51	11	23	- 12	- 10	49	40	86	59	52	22	378
	2020	- 11	33	9	- 37	- 26	48	- 5	62	29				
Lkr Amberg- Sulzbach	2016	66	45	22	- 35	2	- 8	17	- 40	- 37	- 45	- 70	- 41	- 124
	2017	54	44	48	25	17	99	- 36	19	2	- 45	- 37	12	202
	2018	118	65	63	73	73	- 11	20	37	44	- 36	32	- 21	457
	2019	87	- 5	26	59	- 24	51	53	- 3	- 100	- 36	- 25	8	91
	2020	40	29	- 37	18	43	54	66	8	62				
Lkr Cham	2016	146	154	211	90	57	35	38	2	1	49	34	56	873
	2017	55	114	55	58	90	27	203	24	32	94	65	- 10	807
	2018	35	107	81	142	85	113	128	28	61	59	95	47	981
	2019	76	75	116	85	31	43	16	5	100	19	31	- 78	519
	2020	18	46	60	76	51		84	59	6				
Lkr Neumarkt i.d.OPf.	2016	279	217	231	47	140	88	162	159	86	54	62	- 114	1 411
	2017	99	114	197	71	73	111	82	211	125	26	112	- 79	1 142
	2018	166	146	16	135	86	40	115	133	106	55	86	- 111	973
	2019	131	93	169	33	96	90	153	54	36	49	128	5	1 037
	2020	118	67	9	31	12	151	61	75	155				
Lkr Neustadt a.d.Waldnaab	2016	50	64	- 61	- 31	- 23	- 19	52	- 56	- 75	- 75	- 40	- 10	- 224
	2017	- 15	30	20	1	91	28	113	18		32	- 23	45	340
	2018	- 39	19	34	9	23	96	- 3	- 21	- 20	- 22	- 43	- 9	24
	2019	47	15	46	15	60	59	24	- 29	- 20	3	- 9	7	218
	2020	73	- 68	51	14	15	3	78	43	11				
Lkr Regensburg	2016	150	152	302	- 41	54	211	190	44	80	57	17	- 57	1 159
	2017	80	155	177	15	317	235	270	74	195	39	206	- 91	1 672
	2018	105	88	123	173	180	21	162	90	200	136	185	- 8	1 455
	2019	117	122	9	- 157	- 15	21	184	- 16	51	130	24	29	499
	2020	127	- 20	3	33	53	53	33	151	137				
Lkr Schwandorf	2016	117	115	97	80	135	63	16	52	86	15	96	27	899
	2017	157	55	253	112	196	175	50	47	105	46	83	70	1 349
	2018	129	141	126	156	97	23	102	16	224	- 11	67	46	1 116
	2019	204	103	117	56	108	105	119	72	134	- 32	62	- 12	1 036
	2020	150	64	142	15	7	93	162	115	143				
Lkr Tirschenreuth	2016	47	72	25	37	29	7	- 19	- 9	- 75	- 76	4	- 19	23
	2017	11	- 7	84	9	102	- 8	4	44	- 45	- 5	18	- 12	195
	2018	36	25	6	34	5	19	36	- 32	56	- 15	46	- 5	211
	2019	2	6		- 5	1	23	58	28	- 78	- 39	- 19	- 6	- 29
	2020	9	38	17	30	1	23	- 11	33	12				
<b>RegBez Oberpfalz</b>	<b>2016</b>	<b>1 208</b>	<b>1 163</b>	<b>1 444</b>	<b>841</b>	<b>532</b>	<b>592</b>	<b>266</b>	<b>465</b>	<b>854</b>	<b>690</b>	<b>305</b>	<b>- 115</b>	<b>8 245</b>
	<b>2017</b>	<b>600</b>	<b>552</b>	<b>1 300</b>	<b>582</b>	<b>869</b>	<b>737</b>	<b>648</b>	<b>432</b>	<b>832</b>	<b>798</b>	<b>587</b>	<b>- 102</b>	<b>7 835</b>
	<b>2018</b>	<b>756</b>	<b>655</b>	<b>817</b>	<b>895</b>	<b>616</b>	<b>509</b>	<b>462</b>	<b>159</b>	<b>860</b>	<b>758</b>	<b>499</b>	<b>- 65</b>	<b>6 921</b>
	<b>2019</b>	<b>495</b>	<b>5</b>	<b>631</b>	<b>112</b>	<b>424</b>	<b>592</b>	<b>441</b>	<b>- 78</b>	<b>819</b>	<b>753</b>	<b>313</b>	<b>- 191</b>	<b>4 316</b>
	<b>2020</b>	<b>300</b>	<b>77</b>	<b>221</b>	<b>36</b>	<b>- 100</b>	<b>150</b>	<b>308</b>	<b>509</b>	<b>822</b>				
Krfr. St Bamberg	2016	28	24	254	172	154	197	- 48	- 10	541	837	184	228	2 561
	2017	67	69	6	229	222	156	53	- 223	413	382	44	62	1 480
	2018	19	- 165	161	227	224	66	46	17	233	432	- 8	- 781	471
	2019	53	- 92	89	18	- 136	- 71	- 206	- 300	24	320	- 74	240	- 135
	2020	- 25	- 126	43	- 70	- 126	- 180	- 230	- 363	103				
Krfr. St Bayreuth	2016	- 15	- 5	- 62	262	56	- 29	- 135	- 217	- 18	1 160	151	- 7	1 141
	2017	26	- 38	- 48	266	88	15	- 129	- 197	- 40	1 226	22	- 24	1 167
	2018	4	- 92	- 43	224	39	16	- 76	- 206	125	976	32	- 57	942
	2019	- 64	- 109	- 232	166	- 1	- 57	- 76	- 196	76	868	99	- 64	410
	2020	- 31	- 107	- 216	- 112	- 119	- 2	- 71	- 160	- 28				
Krfr. St Coburg	2016	- 3	- 48	117	15	- 50	- 15	27	- 71	62	23	- 35	- 7	15
	2017	8	36	97	42	10	81	- 41	13	110	41	- 23	- 15	359
	2018	34	- 31	27	5	9	26	50	- 43	92	17	4	- 7	183
	2019	54	- 7	20	23	4	- 9	- 36	- 25	82	- 8	- 26	- 35	37
	2020	- 22	64	45	- 17	13	32	- 40	3	- 14				
Krfr. St Hof	2016	2	13	75	45	- 28	71	78	79	169	131	156	- 17	774
	2017	144	104	179	163	92	26	65	- 10	123	57	4	31	978
	2018	- 19	16	68	9	14	59	- 7	- 4	256	- 78	- 48	- 43	223
	2019	- 1	- 19	64	2	- 49	1	- 71	- 129	177	83	- 8	- 4	46
	2020	9	- 138	- 10	- 97	14	- 31	- 24	- 87	49				

Bei den Ergebnissen für das Jahr 2020 handelt es sich um vorläufige Werte. Endgültige Werte liegen erst nach Abschluss des Berichtsjahres 2020 vor.

Noch Tab. 5.6

**Wanderungsaldo der kreisfreien Städte und Landkreise Bayerns - 2016 bis 2020, Monate**

Kreisfreie Städte, Landkreise und Regierungsbezirke	Jahr	Januar	Februar	März	April	Mai	Juni	Juli	August	September	Oktober	November	Dezember	Insgesamt
Lkr Bamberg	2016	95	100	165	142	14	31	34	43	49	- 96	59	- 139	497
	2017	119	58	91	28	79	34	121	99	54	- 1	56	46	784
	2018	- 35	52	116	125	106	17	65	15	67	- 33	64	68	627
	2019	124	56	89	26	84	86	43	- 74	- 8	- 100	- 89	- 44	193
	2020	94	43	- 7	- 31	50	91	97	123	75				
Lkr Bayreuth	2016	12	24	16	16	27	15	32	14	- 47	- 28	30	- 86	25
	2017	- 5	42	31	5	29	27	60	49		24	31	51	344
	2018	28	3	38	1	18	10	22	65	16	- 4	53	- 1	249
	2019	- 31	64	59	67	26	29	108	77	27	- 15	- 35	- 31	345
	2020	108	36	57	59	44	68	63	- 5	- 1				
Lkr Coburg	2016	156	156	2	80	28	46	48	57	4	- 54	29	- 56	496
	2017	38	39	61	1	23	108	80	19	33	37	38	46	523
	2018	44	31	87	36	96	- 11	44	6	27	14	42	- 21	395
	2019	- 11	26		56	11	12	118	- 5	- 27	- 38	- 32	17	127
	2020	78	- 55	- 96	30	- 20	80	27	42	85				
Lkr Forchheim	2016	55	157	101	55	54	24	18	54	49	- 3	26	- 82	508
	2017	10	89	14	69	123	54	63	11	51	2	45	- 9	522
	2018	89	55	115	79	44	81	15	80	38	- 43	43	39	635
	2019	13	33	- 1	- 30	49	107	120	27	65	- 65	14	- 92	240
	2020	63	43	2	11	38	80	16	132	94				
Lkr Hof	2016	74	71	58	11	- 1	22	89	15	- 1	- 152	- 27	- 7	152
	2017	- 11	117	124	27	15	120	98	82	50	- 57	45	67	677
	2018	49		74	- 3	9	12	24	- 53	- 3	- 17	78	134	304
	2019	25	- 46	56	75	20	10	15	36	- 20	- 124	2	16	65
	2020	53	24	26	65		64	49	71	65				
Lkr Kronach	2016	105	56	52	11	10	- 17	51	- 19	- 35	- 80	17	- 5	146
	2017	23	38	9	52	- 7	1	47	16	70	- 7	39	8	289
	2018	7	24	13	7	38	29	75	- 8	- 2	- 21	- 13	- 49	100
	2019	4	22	14	14	16	10	16	- 5	- 44	- 1	- 49	- 1	- 4
	2020	40	- 26	- 72	- 3	16	- 28	22	43	41				
Lkr Kulmbach	2016	- 17	78	28	7	- 56	- 38	- 9	18	- 20	- 69	- 1		- 79
	2017	32	32	47	69	59	36	60	29	20	14	42	37	477
	2018	43	22	58	- 5	16	69	51	11	- 16	- 3	10	- 16	240
	2019	56	13	33	- 19	13	- 10	57	3	- 1	- 34	11	3	125
	2020	37	57	44	30	23	- 3	17	69	46				
Lkr Lichtenfels	2016	49	104	102	22	25	42	27	9	20	- 15	- 57	- 58	270
	2017	11	43	78	60	20	60	83	43	21	28	64	- 45	466
	2018	22	54	36	21	70	73	- 1	31	9		68	- 37	346
	2019	62	- 5	13	22	- 6	59	- 6	48	62	- 12	28	- 62	203
	2020	- 11	- 1	22	39	16	47	86	74	51				
Lkr Wunsiedel i.Fichtelgebirge	2016	123	129	96	6	12	60	54	50	96	- 14	- 20	41	633
	2017	45	153	95	54	22	89	114	105	86	- 15	29	12	789
	2018	3	57	- 52	9	41	24	24	30	1	68	30	56	291
	2019	73	44	- 15	6	27	11	40	6	- 12	- 49	- 43	- 27	61
	2020	10	14	8	35	6	- 49	32	- 32	31				
<b>RegBez Oberfranken</b>	<b>2016</b>	<b>664</b>	<b>859</b>	<b>1 004</b>	<b>844</b>	<b>245</b>	<b>409</b>	<b>266</b>	<b>22</b>	<b>869</b>	<b>1 640</b>	<b>512</b>	<b>- 195</b>	<b>7 139</b>
	<b>2017</b>	<b>507</b>	<b>782</b>	<b>784</b>	<b>1 065</b>	<b>775</b>	<b>807</b>	<b>674</b>	<b>36</b>	<b>991</b>	<b>1 731</b>	<b>436</b>	<b>267</b>	<b>8 855</b>
	<b>2018</b>	<b>288</b>	<b>26</b>	<b>698</b>	<b>735</b>	<b>724</b>	<b>471</b>	<b>332</b>	<b>- 59</b>	<b>843</b>	<b>1 308</b>	<b>355</b>	<b>- 715</b>	<b>5 006</b>
	<b>2019</b>	<b>357</b>	<b>- 20</b>	<b>189</b>	<b>426</b>	<b>58</b>	<b>178</b>	<b>122</b>	<b>- 537</b>	<b>401</b>	<b>825</b>	<b>- 202</b>	<b>- 84</b>	<b>1 713</b>
	<b>2020</b>	<b>403</b>	<b>- 172</b>	<b>- 154</b>	<b>- 61</b>	<b>- 45</b>	<b>169</b>	<b>44</b>	<b>- 90</b>	<b>597</b>				
Krfr. St Ansbach	2016	76	- 7	57	14	10	8	55	- 34	94	60	79	54	466
	2017	52	- 17	45	52	- 11	3	31	- 21	76	57	- 33	- 10	224
	2018	- 25	19	42	60	- 4	49	63	63	8	34	- 27	16	298
	2019	42	- 115	- 8	34	- 29	48	5	2	40	- 26	- 25	1	- 31
	2020	61	- 31	23	- 75	- 99	8	26	30	116				
Krfr. St Erlangen	2016	209	132	152	299	75	248	- 3	14	273	608	1	- 141	1 867
	2017	100	- 107	- 79	71	26	- 32	3	- 150	364	520	168	- 88	796
	2018	93	- 92	148	207	42	24	- 39	- 85	195	605	47	- 190	955
	2019	- 25	- 101	118	167	7	5	- 19	- 155	288	456	- 43	- 64	634
	2020	126	- 46	- 25	- 86	- 70	- 63	- 153	- 151	154				
Krfr. St Fürth	2016	201	203	103	9	64	165	151	- 7	165	282	- 34	- 164	1 138
	2017	121	146	9	178	50	25	144	1	182	162	95	- 55	1 058
	2018	57	185	144	212	69	122	46	17	173	156	23	- 47	1 157
	2019	67	90	119	- 2	42	112	54	- 130	11	157	145	- 25	640
	2020	82	78	36	35	- 54	- 20	- 50	- 96	- 105				

Bei den Ergebnissen für das Jahr 2020 handelt es sich um vorläufige Werte. Endgültige Werte liegen erst nach Abschluss des Berichtsjahres 2020 vor.

Noch Tab. 5.6

**Wanderungsaldo der kreisfreien Städte und Landkreise Bayerns - 2016 bis 2020, Monate**

Kreisfreie Städte, Landkreise und Regierungsbezirke	Jahr	Januar	Februar	März	April	Mai	Juni	Juli	August	September	Oktober	November	Dezember	Insgesamt
Krfr. St Nürnberg	2016	600	644	453	512	-293	-87	15	-119	528	615	-75	-814	1 979
	2017	290	196	565	456	204	22	20	175	972	834	84	-587	3 231
	2018	487	280	423	493	413	403	268	34	533	568	-127	-611	3 164
	2019	503	434	-180	419	195	-65	-23	-222	508	228	-542	-959	296
	2020	209	218	291	-125	-362	-272	-349	-582	-705				
Krfr. St Schwabach	2016	95	-17	14	33	32	11	50	47	18	55	-49	36	325
	2017	41	-1	24	51	-1	36	76	-51	49	-58	-35	10	141
	2018	-31	42	-19	19		-19	83	3	30	-5	4	-17	90
	2019	28	68	14	-4	50	72	50	3	11	7		-16	283
	2020	21	4	40	30	-23	62	55	-19	91				
Lkr Ansbach	2016	225	251	171	63	56	135	122	89	84	56	46	-193	1 105
	2017	183	186	158	102	145	151	254	148	63	71	101	-121	1 441
	2018	204	151	19	128	119	68	60	104	89	109	86	-40	1 097
	2019	155	89	77	79	246	44	179	107	126	-32	53	-150	973
	2020	101	98	117	-17	157	141	64	171	135				
Lkr Erlangen-Höchststadt	2016	251	124	27	79	62	-33	115	40	38	-28	3	-85	593
	2017	37	125	96	42	44	87	136	109	7	18	51	13	765
	2018	136	127	109	-14	78	147	149	157	35	30	59	9	1 022
	2019	76	112	144	171	60	106	155	124	75	100	81	-100	1 104
	2020	178	97	121	99	-2	3	142	108	136				
Lkr Fürth	2016	92	98	128	101	91	122	88	516	394	387	-20	-203	1 794
	2017	204	80	-169	63	37	90	125	10	122	-261	89	69	459
	2018	78	49	171	138	148	120	118	-54	224	135	124	55	1 306
	2019	144	-23	68	38	69	129	103	51	58	64	69	-12	758
	2020	107	80	36	-18	57	18	297	208	277				
Lkr Nürnberger Land	2016	215	137	100	146	154	214	68	224	194	57	160	-33	1 636
	2017	167	159	122	85	58	97	182	217	150	32	36	-34	1 271
	2018	119	80	75	108	87	154	153	216	55	111	75	-27	1 206
	2019	86	-6	116	115	107	154	124	9	-37	48	52	10	778
	2020	95	3	66	4	87	72	114	250	166				
Lkr Neustadt a.d.Aisch-Bad Windsheim	2016	126	178	90	78	100	97	113	112	4	18	-4	-64	848
	2017	33	97	62	61	117	-9	49	50	35	29	46	51	621
	2018	115	58	112	132	84	71	80	151	134	-1	91	-74	953
	2019	185	85	117	-19	86	103	168	64	79	-9	18	-10	867
	2020	127	48	-2	-27	32	104	123	4	162				
Lkr Roth	2016	86	24	50	68	68	34	335	38	15	18	60	-195	601
	2017	91	89	-28	-13	174	2	-44	122	49	4	78	112	636
	2018	208	99	77	177	35	206	48	133	20	25	9	-34	1 003
	2019	142	23	-4	57	28	13	14	-64	-57	-42	17	-89	38
	2020	70	49	6	-27	113	51	84	123	153				
Lkr Weißenburg-Gunzenhausen	2016	152	138	146	119	63	136	74	74	73	-121	28	-63	819
	2017	53	94	67	54	72	81	86	49	-60	-41	-8	26	473
	2018	111	68	10	-22	74	42	69	17	36	45	6	2	458
	2019	50	44	80	74	45	66	50	41	50	12	10	41	563
	2020	69	116	73	24	40	68	64	112	36				
<b>RegBez Mittelfranken</b>	<b>2016</b>	<b>2 328</b>	<b>1 905</b>	<b>1 491</b>	<b>1 521</b>	<b>482</b>	<b>1 050</b>	<b>1 183</b>	<b>994</b>	<b>1 880</b>	<b>2 007</b>	<b>195</b>	<b>-1 865</b>	<b>13 171</b>
	<b>2017</b>	<b>1 372</b>	<b>1 047</b>	<b>872</b>	<b>1 202</b>	<b>915</b>	<b>553</b>	<b>1 062</b>	<b>659</b>	<b>2 009</b>	<b>1 367</b>	<b>672</b>	<b>-614</b>	<b>11 116</b>
	<b>2018</b>	<b>1 552</b>	<b>1 066</b>	<b>1 311</b>	<b>1 638</b>	<b>1 145</b>	<b>1 387</b>	<b>1 098</b>	<b>756</b>	<b>1 532</b>	<b>1 812</b>	<b>370</b>	<b>-958</b>	<b>12 709</b>
	<b>2019</b>	<b>1 453</b>	<b>700</b>	<b>661</b>	<b>1 129</b>	<b>906</b>	<b>787</b>	<b>860</b>	<b>-170</b>	<b>1 152</b>	<b>963</b>	<b>-165</b>	<b>-1 373</b>	<b>6 903</b>
	<b>2020</b>	<b>1 246</b>	<b>714</b>	<b>782</b>	<b>-183</b>	<b>-124</b>	<b>172</b>	<b>417</b>	<b>158</b>	<b>616</b>				
Krfr. St Aschaffenburg	2016	104	56	53	95	58	49	-37	-14	126	-49	10	-48	403
	2017	-12	63	131	20	128	54	108	43	156	-19	109	108	889
	2018	74	34	165	69	41	72	44	61	164	-70	-47	63	670
	2019	2	45	97	23	64	22	37	31	153	10	-30	47	501
	2020	-102	23	30	-20	-60	21	21	-85	139				
Krfr. St Schweinfurt	2016	81	53	66	14	108	124	136	-86	166	112	44	137	955
	2017	216	89	125	103	79	168	91	-60	120	27	-23	-88	847
	2018	8	-64	163	71	72	65	83	36	250	98	-33	99	848
	2019	-14	-4	188	7	-146	-668	-39	-157	261	81	94	21	-376
	2020	5	-33	-24	-17	-10	20	31	55	54				
Krfr. St Würzburg	2016	85	105	127	276	93	108	-136	-271	245	772	145	-172	1 377
	2017	-55	-165	79	218	95	14	-166	-440	318	953	90	-29	912
	2018	77	-156	107	116	64	52	-34	-183	309	905	52	-44	1 265
	2019	-66	-182	-45	103	67	-73	-236	-440	241	854	74	-31	266
	2020	-16	-219	-167	-78	-86	-71	-173	-316	-113				

Bei den Ergebnissen für das Jahr 2020 handelt es sich um vorläufige Werte. Endgültige Werte liegen erst nach Abschluss des Berichtsjahres 2020 vor.

Noch Tab. 5.6

**Wanderungsaldo der kreisfreien Städte und Landkreise Bayerns - 2016 bis 2020, Monate**

Kreisfreie Städte, Landkreise und Regierungsbezirke	Jahr	Januar	Februar	März	April	Mai	Juni	Juli	August	September	Oktober	November	Dezember	Insgesamt
Lkr Aschaffenburg	2016	123	230	116	-21	36	88	62	-18	-29	-103	-39	-309	136
	2017	70	136	92	1	49	136	73	120	22	-14	79	-114	650
	2018	41	113	-2	7	21	139	133	84	25	-12	55	-46	558
	2019	175	85	-4	35	6	10	-11	20	61	-62	-16	-33	266
	2020	68	51	91	104	117	32	166	128	136				
Lkr Bad Kissingen	2016	81	105	24	83	120	67	74	14	-6	-88	42	-16	500
	2017	61	61	112	-4	28	61	165	52	87	-28	67	26	627
	2018	13	53	31	34	58	157	17	107	93	-29	13	-21	526
	2019	22	71	36	12	63	93	142	78	32	-46	49	-42	510
	2020	49	17	38	37	22	60	14	97	19				
Lkr Rhön-Grabfeld	2016	67	124	32	35	87	46		5	29	-111	64	-10	368
	2017	3	-2	57	21	-12	21	91	21	1	-85	22	2	140
	2018	88	28	-2	25	16	25	47	-29	-16	-96	58	59	203
	2019	-21	80	11	28	-10	-5	12	27	2	1	4	46	175
	2020	-12	-14	32	2	-29	4	72	18	57				
Lkr Haßberge	2016	10	64	19	-14	-20	-3	-42	-6	-52	-65	-27	12	-124
	2017	12	43	51	67	22	18	20	59	-10	-15	16	17	300
	2018	-3	60	24	48	-2	23	42	54	-31	-26	65		254
	2019	59	-6	-3	-36	9	52	69	3	-48	-46	-4	-69	-20
	2020	-11	-14	-25	36	10	23	38	34	8				
Lkr Kitzingen	2016	130	144	93	118	59	62	39	68	-5	-100	-17	37	628
	2017	82	79	70	93	103	107	95	21	135	32	35		852
	2018	21	104	93	111	84	20	76	22	109	11	30	-7	674
	2019	35	170	95	54	-45	29	72	-23	79	62	-2	-142	384
	2020	115	37	143	21	61	1	105	105	212				
Lkr Miltenberg	2016	56	84	69	33	51	74	53	-5	-13	-160	29	2	273
	2017	50	62	-32	39	60	20	25	84	37	-69	23	-53	246
	2018	58	169	3	77	36	124	110	39	-17	-47	23		575
	2019	49	26	7	45	4	20	138	-23	-23	4	8	-21	234
	2020	-2	109	27	-20		52	107	68	42				
Lkr Main-Spessart	2016	83	158	88	57	31	50	104	6	19	-61	-1	-61	473
	2017	40	134	40	-10	123	41	105	146	10	-62	46	25	638
	2018	73	55	38	31	49	9	108	-25	16	-45	10	-33	286
	2019	114	-19	71	51	-1	12	23	-59	28	-92	75	-65	138
	2020	55	10	22	-103	15	55	121	121	11				
Lkr Schweinfurt	2016	148	74	98	81	59	114	42	64	-170	-89	-104	-139	178
	2017	43	81	116	-19	79	127	57	-2	-18	-5	92	-61	490
	2018	54	109	-49	26	21	97	92	-6	-52	-91	48	-47	202
	2019	70	-17	27	233	281	75	72	22	-86	-83	-123		471
	2020	136	111	-35	4	29	-18	-6	-14	121				
Lkr Würzburg	2016	52	178	133	90	106	69	48	-89	23	89	-26	-40	633
	2017	88	57	45	-61	53	14	-39	85	66	8	101	-7	410
	2018	116	116	72	89	4	61	52	-23	124	30	-44	-158	439
	2019	-5	72	2	109	23	131	43	50	13	53	-21	-18	452
	2020	34	56	29	61	-19	99	81	45	175				
<b>RegBez Unterfranken</b>	<b>2016</b>	<b>1 020</b>	<b>1 375</b>	<b>918</b>	<b>847</b>	<b>788</b>	<b>848</b>	<b>343</b>	<b>-332</b>	<b>333</b>	<b>147</b>	<b>120</b>	<b>-607</b>	<b>5 800</b>
	<b>2017</b>	<b>537</b>	<b>638</b>	<b>886</b>	<b>468</b>	<b>807</b>	<b>781</b>	<b>625</b>	<b>129</b>	<b>924</b>	<b>723</b>	<b>657</b>	<b>-174</b>	<b>7 001</b>
	<b>2018</b>	<b>620</b>	<b>621</b>	<b>643</b>	<b>704</b>	<b>464</b>	<b>844</b>	<b>770</b>	<b>137</b>	<b>974</b>	<b>628</b>	<b>230</b>	<b>-135</b>	<b>6 500</b>
	<b>2019</b>	<b>420</b>	<b>321</b>	<b>455</b>	<b>458</b>	<b>267</b>	<b>-96</b>	<b>325</b>	<b>-421</b>	<b>821</b>	<b>733</b>	<b>148</b>	<b>-430</b>	<b>3 001</b>
	<b>2020</b>	<b>319</b>	<b>134</b>	<b>161</b>	<b>27</b>	<b>50</b>	<b>278</b>	<b>577</b>	<b>256</b>	<b>861</b>				
Kfr. St Augsburg	2016	347	198	180	502	347	323	174	4	476	998	100	-350	3 299
	2017	180	353	209	306	190	199	297	-66	501	908	278	-60	3 295
	2018	239	200	20	342	127	192	-53	-176	410	894	147	-159	2 183
	2019	222	12	55	75	153	143	-186	-89	333	489	32	75	1 314
	2020	98	-152	-305	-173	-160	-92	79	-108	151				
Kfr. St Kaufbeuren	2016	71	55	20	32	47	16	49	18	71	43	27	-29	420
	2017	24	11	27	31	37	64	34	27	80	48	62	-29	416
	2018	20	84	63	64	16	85	53	38	66	11	55	45	600
	2019	36	26	38	68	71	15	86	104	63	34	68	-14	595
	2020	14	47	27	-2	-1	33	21	21	115				
Kfr. St Kempten (Allgäu)	2016	62	63	18	49	-18	-13	4	-17	226	243	5	-45	577
	2017	38	9	105	11	14	38	30	-6	273	258	103	14	887
	2018	27	25	83	79	70	58	-4	12	118	138	31	-7	630
	2019	43	-10	19	-240	-2	42	17	-13	304	147	19	16	342
	2020	-8	-117	70	-90	1	17	11	-30	13				

Bei den Ergebnissen für das Jahr 2020 handelt es sich um vorläufige Werte. Endgültige Werte liegen erst nach Abschluss des Berichtsjahres 2020 vor.

Noch Tab. 5.6

**Wanderungssaldo der kreisfreien Städte und Landkreise Bayerns - 2016 bis 2020, Monate**

Kreisfreie Städte, Landkreise und Regierungsbezirke	Jahr	Januar	Februar	März	April	Mai	Juni	Juli	August	September	Oktober	November	Dezember	Insgesamt
Krfr. St Memmingen	2016	27		23	61	65	75	15	24	74	37	65	- 11	455
	2017	39	69	11	- 13	- 3	- 2	- 32	25	81	17	32	48	272
	2018	- 26	63	22	27	34	29	87	83	55	- 16	71	17	446
	2019	11	25	72	19	35	- 23	57	22	54	47	45	2	366
	2020	15	92	15	- 8	- 24	45	7	55	68				
Lkr Aichach- Friedberg	2016	168	26	- 38	58	136	13	- 23	100	92	- 15	- 63	- 36	418
	2017	95	119	55	65	11	161	200	235	24	23	34	- 16	1 006
	2018	178	36	139	48	68	104	174	152	96	- 99	22	- 40	878
	2019	115	54	101	118	71	128	265	158	74	48	42	- 84	1 090
	2020	82	59	60	7	- 19	52	37	36	86				
Lkr Augsburg	2016	323	331	335	154	247	177	151	15	236	106	189	- 243	2 021
	2017	177	111	276	157	222	179	269	305	152	2	256	153	2 259
	2018	290	111	60	147	147	126	251	141	206	73	158	- 2	1 708
	2019	114	260	221	210	191	196	144	155	198	120	161	44	2 014
	2020	383	352	182	46	254	199	291	275	274				
Lkr Dillingen a.d.Donau	2016	79	28	44	- 47	- 9	56	- 31	18	26	- 54	60	- 106	64
	2017	91	85	109	127	116	100	20	60	44	- 9	34	- 31	746
	2018	83	118	117	90	85	82	74	112	107	- 3	82	- 26	921
	2019	65	123	80	68	78	81	106	140	2	- 18	62	- 96	691
	2020	35	42	67	12	101	29	107	154	132				
Lkr Günzburg	2016	106	126	- 13	100	16	70	73	100	- 5	23	- 18	- 128	450
	2017	109	75	136	128	- 34	159	82	154	49	74	97	36	1 065
	2018	185	128	177	63	135	105	149	172	129	18	18	- 25	1 254
	2019	253	145	286	152	116	119	276	141	- 34	24	- 126	- 58	1 294
	2020	122	85	- 18	- 88	20	68	228	121	86				
Lkr Neu-Ulm	2016	159	56	61	6		49	129	143	169	- 9	- 71	- 19	673
	2017	146	124	107	108	137	88	239	181	245	80	60	- 67	1 448
	2018	191	129	358	109	42	152	116	173	319	153	122	- 71	1 793
	2019	196	245	60	- 12	42	- 34	- 6	185	226	207	8	- 149	968
	2020	128	8	53	- 58	- 63	41	230	130	191				
Lkr Lindau (Bodensee)	2016	111	117	75	136	119	113	122	83	- 31	- 59	- 16	- 33	737
	2017	73	45	132	80	164	97	38	1	- 62	- 91	- 14	- 39	424
	2018	95	35	135	126	102	92	52	138	- 10	- 32	- 8	2	727
	2019	90	91	85	98	104	79	66	56	- 9	- 90	- 4	- 55	511
	2020	44	94	76	3	32	120	83	71	58				
Lkr Ostallgäu	2016	107	149	164	82	5	175	178	21	- 39	- 196	53	- 94	605
	2017	83	93	109	145	122	127	220	130	- 67	- 41	- 11	108	1 018
	2018	200	90	42	98	117	214	211	77	135	- 76	- 73	- 26	1 009
	2019	136	123	191	145	159	110	121	39	- 14	32	- 5		1 037
	2020	19	103	73	93	115	105	84	156	119				
Lkr Unterallgäu	2016	84	127	84	85	106	145	60	188	122	- 128	98	- 163	808
	2017	88	225	266	144	93	190	211	217	62	80	44	4	1 624
	2018	167	161	229	258	187	73	112	305	203	- 3	57	- 106	1 643
	2019	248	186	170	143	196	159	189	92	154	- 102	72	- 137	1 370
	2020	144	149	81	22	84	83	134	105	197				
Lkr Donau-Ries	2016	161	289	102	87	52	26	134	178	90	- 62	- 20	- 17	1 020
	2017	108	234	176	54	132	55	131	33	66	30	65	- 250	834
	2018	210	270	199	155	48	- 43	- 37	- 19	141	114	- 205	- 153	680
	2019	290	278	180	116	114	- 94	- 161	- 53	15	- 116	- 35	- 191	343
	2020	166	243	187	30	- 121	- 22	76	167	56				
Lkr Oberallgäu	2016	208	209	61	- 16	256	40	199	186	5	- 85	- 48	191	1 206
	2017	167	61	- 43		92	116	187	53	61	- 115	7	368	954
	2018	171	79	35	- 44	- 14	161	182	141	104	- 61	68	178	1 000
	2019	142	101	- 1	45	88	108	160	167	9	- 179	- 23	221	838
	2020	191	11	- 98	54	- 42	170	279	165	53				
<b>RegBez Schwaben</b>	<b>2016</b>	<b>2 013</b>	<b>1 774</b>	<b>1 116</b>	<b>1 289</b>	<b>1 369</b>	<b>1 265</b>	<b>1 234</b>	<b>1 061</b>	<b>1 512</b>	<b>842</b>	<b>361</b>	<b>- 1 083</b>	<b>12 753</b>
	<b>2017</b>	<b>1 418</b>	<b>1 614</b>	<b>1 675</b>	<b>1 343</b>	<b>1 293</b>	<b>1 571</b>	<b>1 926</b>	<b>1 349</b>	<b>1 509</b>	<b>1 264</b>	<b>1 047</b>	<b>239</b>	<b>16 248</b>
	<b>2018</b>	<b>2 030</b>	<b>1 529</b>	<b>1 679</b>	<b>1 562</b>	<b>1 164</b>	<b>1 430</b>	<b>1 367</b>	<b>1 349</b>	<b>2 079</b>	<b>1 111</b>	<b>545</b>	<b>- 373</b>	<b>15 472</b>
	<b>2019</b>	<b>1 961</b>	<b>1 659</b>	<b>1 557</b>	<b>1 005</b>	<b>1 416</b>	<b>1 029</b>	<b>1 134</b>	<b>1 104</b>	<b>1 375</b>	<b>643</b>	<b>316</b>	<b>- 426</b>	<b>12 773</b>
	<b>2020</b>	<b>1 433</b>	<b>1 016</b>	<b>470</b>	<b>- 152</b>	<b>177</b>	<b>848</b>	<b>1 667</b>	<b>1 318</b>	<b>1 599</b>				
<b>Bayern</b>	<b>2016</b>	<b>16 551</b>	<b>14 392</b>	<b>12 396</b>	<b>9 865</b>	<b>6 109</b>	<b>7 643</b>	<b>9 348</b>	<b>4 551</b>	<b>10 313</b>	<b>11 074</b>	<b>3 258</b>	<b>- 9 434</b>	<b>96 066</b>
	<b>2017</b>	<b>- 12 925</b>	<b>9 402</b>	<b>9 670</b>	<b>9 056</b>	<b>9 071</b>	<b>8 843</b>	<b>10 135</b>	<b>5 510</b>	<b>9 374</b>	<b>12 527</b>	<b>6 836</b>	<b>- 1 810</b>	<b>75 689</b>
	<b>2018</b>	<b>10 237</b>	<b>6 722</b>	<b>7 867</b>	<b>10 952</b>	<b>7 195</b>	<b>8 097</b>	<b>7 455</b>	<b>3 003</b>	<b>13 257</b>	<b>11 508</b>	<b>4 815</b>	<b>- 4 742</b>	<b>86 366</b>
	<b>2019</b>	<b>9 502</b>	<b>5 500</b>	<b>6 033</b>	<b>5 313</b>	<b>5 113</b>	<b>5 663</b>	<b>4 793</b>	<b>- 463</b>	<b>10 889</b>	<b>9 213</b>	<b>2 733</b>	<b>- 5 741</b>	<b>58 548</b>
	<b>2020</b>	<b>8 071</b>	<b>4 058</b>	<b>39</b>	<b>- 1 544</b>	<b>- 292</b>	<b>2 449</b>	<b>4 644</b>	<b>2 806</b>	<b>8 435</b>				

Bei den Ergebnissen für das Jahr 2020 handelt es sich um vorläufige Werte. Endgültige Werte liegen erst nach Abschluss des Berichtsjahres 2020 vor.



Abb. 5.3

**Zuzüge nach Bayern nach Monaten - Jahre 2016 bis 2020**

absolute Zahlen

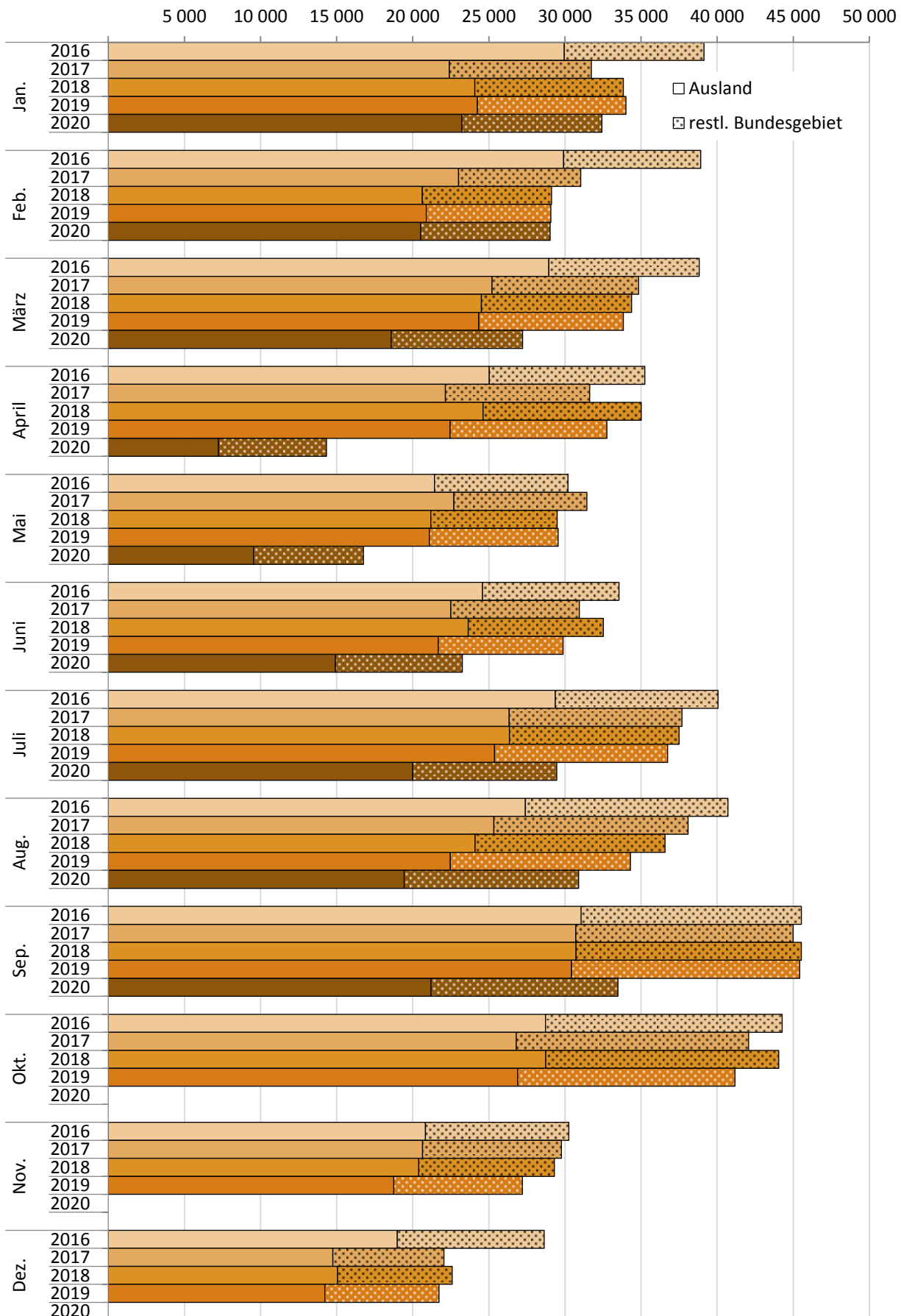


Abb. 5.4

**Fortzüge aus Bayern nach Monaten - Jahre 2016 bis 2020**

absolute Zahlen

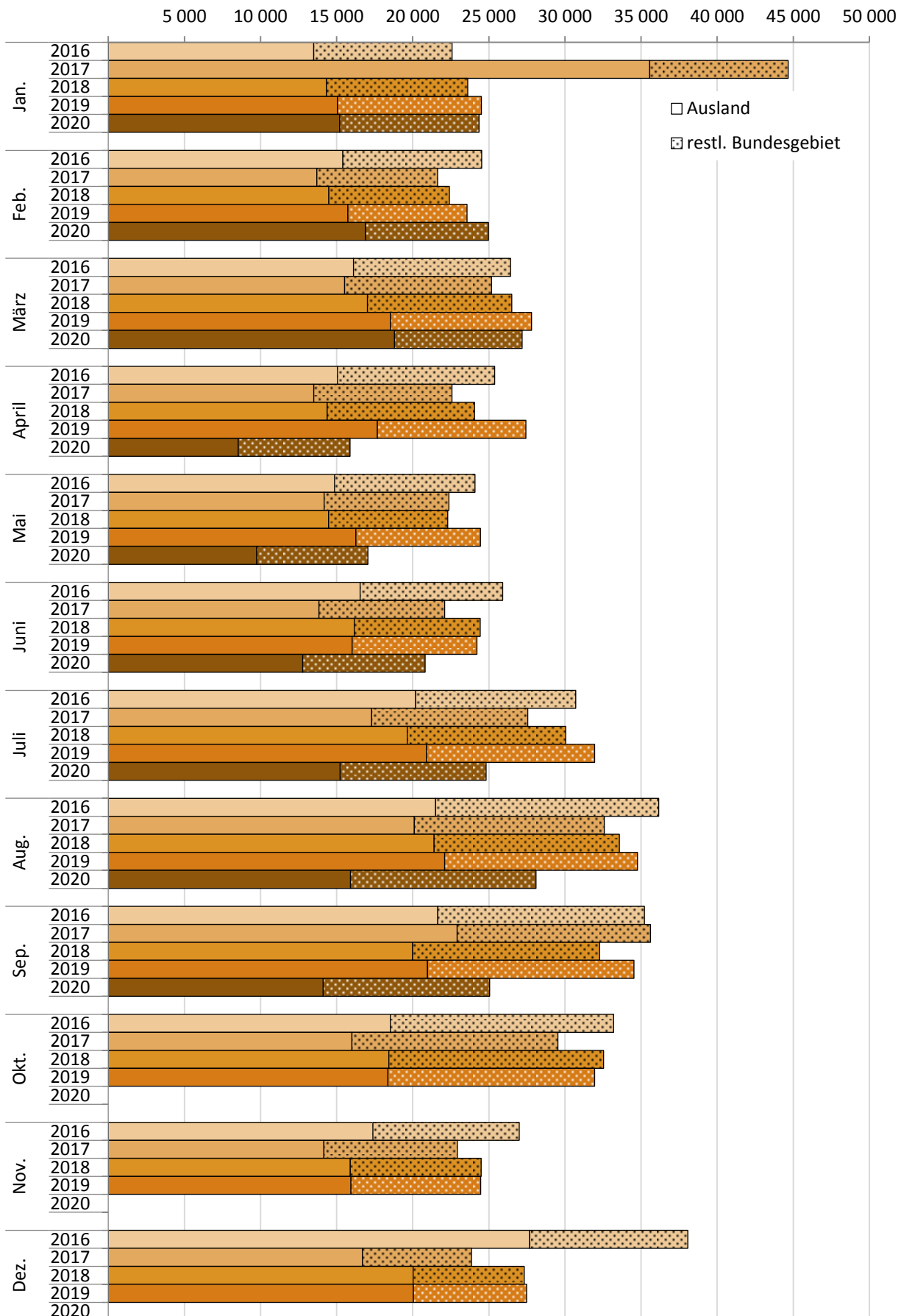
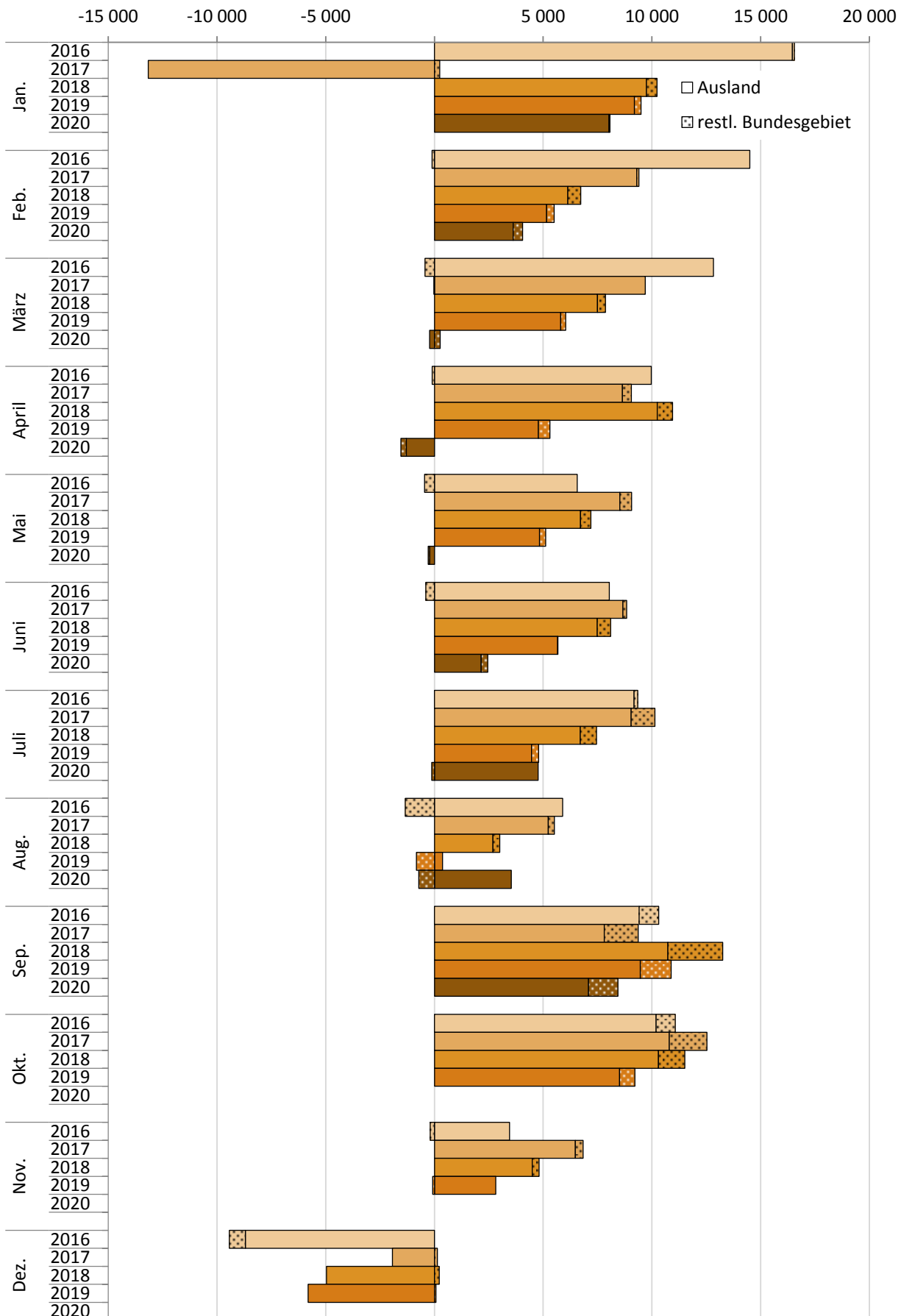


Abb. 5.5

**Wanderungssaldo Bayerns nach Monaten - Jahre 2016 bis 2020**

absolute Zahlen




Aktuelle  
Veröffentlichungen  
unter  
[q.bayern.de/produkte](http://q.bayern.de/produkte)



## Statistisches Jahrbuch für Bayern 2020

Das Statistische Jahrbuch für Bayern ist das Standardwerk der amtlichen Statistik in Bayern seit 1894. Umfassend und informativ bietet es jährlich die aktuellsten Statistikdaten über Land, Leben, Leute, Politik, Wissenschaft und Wirtschaft in Bayern an.

Auf über 600 Seiten enthält es die wichtigsten Ergebnisse aller amtlichen Statistiken – in Form von Tabellen, Graphiken oder Karten – zum Teil mit langjährigen Vergleichsdaten und Zeitreihen. Ebenso werden ausgewählte wichtige Strukturdaten für Regierungsbezirke, kreisfreie Städte und Landkreise sowie Regionen Bayerns, aber auch für alle Bundesländer und die EU-Mitgliedstaaten dargestellt. Daten aus Statistiken anderer Dienststellen und Organisationen vervollständigen das Angebot.



### Preise

Buch 39,00 € | DVD (PDF) 12,00 € | Buch+DVD 46,00 € | Datei (PDF) 12,00 €



## Bayern Daten 2020

Die Bayern Daten sind ein kleiner Auszug aus dem Statistischen Jahrbuch. Auf ca. 30 Seiten sind die wichtigsten bayerischen Strukturdaten aus Wirtschaft, Gesellschaft und Politik in Tabellen und Grafiken dargestellt.

### Preise

Heft 0,55 € | Datei kostenlos

**Bayerisches Landesamt für Statistik – Vertrieb**, Nürnberger Straße 95, 90762 Fürth  
Telefon 0911 98208-6311 | Telefax 0911 98208-6638 | [vertrieb@statistik.bayern.de](mailto:vertrieb@statistik.bayern.de)