



# BARVA PRO PERFEKTNÍ SOUTĚŽNÍ OPÁLENÍ PRO TAN® PRO DOMÁCÍ APLIKACI



## Večer před soutěží


**Než s opalováním začnete:** Dopřejte si poctivý peeling a ujistěte se, že na vaší kůži nezůstaly zbytky žádných krémů, deodorantů, parfémů nebo vody po holení.

1



Jemně nalijte emulzi Pro Tan® Overnight Competition Color Base Coat do misky.


2



Použijte přiložené rukavice a podle instrukcí na sebe rovnoměrně naneste přibližně 118 ml. Pro Tan® Overnight Competition Color

Base Coat na suchou kůži ošetřenou peelingem.

3



Nechte opálení oschnout 5 - 10 minut v chladném a suchém prostředí.

✓ **Tip pro skvělé opálení:** Po první aplikaci Pro Tan® Overnight Competition Color Base spěte v dlouhém, tmavém a volném bavlněném oblečení.

## Ráno před soutěží

4




Dodržujte instrukce a 30 minut před vstupem na jeviště naneste svůj vybraný Pro Tan® Instant Top Coat. Před kontaktem s vodou nebo s oblečením nechte barvu dobře uschnout. Pro sytější barevný efekt aplikujte ještě jednou.

✓ **Nejlepší výsledky:** Měli byste si vytvořit základní opálení buď přirozeným nebo solářím nejméně dva týdny před vaší show.

## V zákulisí, těsně před soutěží

5



Podle instrukcí aplikujte svůj Show Shine® Ultra-Light Competition Posing Oil a tím zafixujte své opálení ještě před začátkem rozcvičování.



**Pro Tan**  
Since 1987

**BEZ TOHO NEVSTUPOUJTE NA JEVIŠTĚ!**

LIKE. FOLLOW. SHARE. POST.



/PROTANCOMPETITION



@PROTAN\_OFFICIAL



#TEAMPROTAN

WWW.PROTANUSA.COM