




PRO TAN®으로 완벽한 대회 전용 태닝 DO IT YOURSELF 하기



☾ 대회 전날 밤


태닝 전: 로션, 데오도란트, 향수 또는 스킨을 절대 바르지 마십시오. 또한, 피부를 건조하게 유지하고 각질을 적당하게 제거한 상태로 유지하십시오.

1




1단계: Pro Tan® Overnight Competition Color Base Coat를 조심스럽게 그릇에 붓습니다.

2



2단계: 제공된 도포용 장갑을 이용하여, 셀프 도포 설명에 따라 4온스의 Pro Tan® Overnight Competition Color Base Coat를 각질이 제거된 건조한 피부에 바르십시오.

3




3단계: 서늘하고 건조한 곳에서 도포한 태닝오일을 5~10분간 건조시키십시오.

✓ 태닝 팁: Pro Tan® Overnight Competition Color Base 을 처음 바르고 난 뒤, 길게 내려오는 어두운 색상의 혈렁한 면 재질 옷을 착용하십시오.

☀ 대회일 아침

4




셀프 도포 설명에 따라 무대에 올라시기 전에 선택한 Pro Tan® Instant Top Coat를 30분간 발라 놓으십시오. 피부가 옷 또는 물에 직접 닿기 전에 발라놓은 색상을 완전히 건조시키십시오. 더 진한 색상을 원할 경우, 덧바르십시오.

✓ 최상의 결과를 얻으려면 : 쇼를보기 최소한 2 주 전에 자연 선탠 또는 선탠 선탠을하여베이스 탄을 만들어야합니다.

📺 대회 백스테이지에서

5



근육을 강화시키기 전에 태닝오일 색상을 고정시키려면, 셀프 도포 설명에 따라 Show Shine® Ultra-Light Competition Posing Oil 을 바르십시오.



Pro Tan
Since 1987

완벽한 대회 전용 태
을 연출해보세요!

LIKE. FOLLOW. SHARE. POST.

f /PROTANCOMPETITION

@PROTAN_OFFICIAL

#TEAMPROTAN

WWW.PROTANUSA.COM