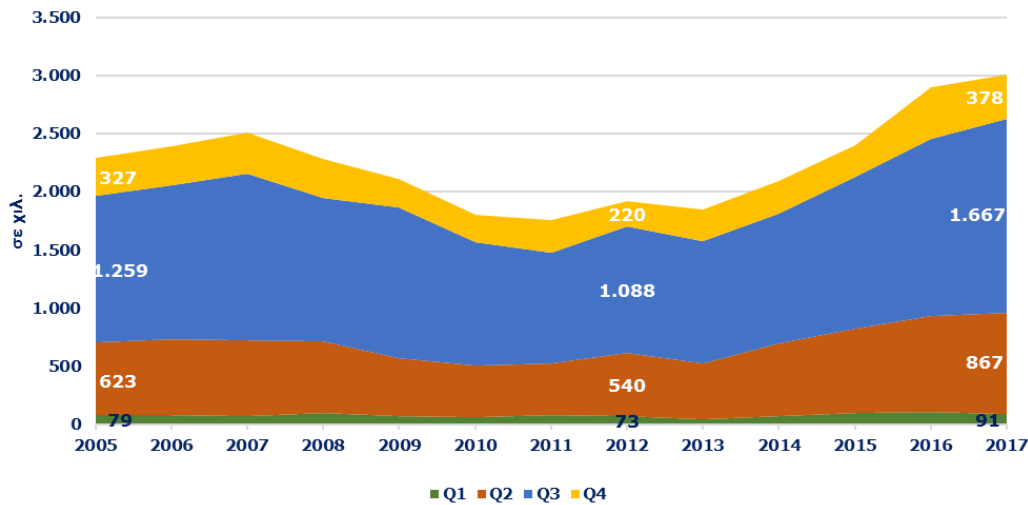




ΕΞΕΛΙΞΗ ΤΟΥΡΙΣΤΙΚΩΝ ΔΕΙΚΤΩΝ 2005 - 2017

Αφίξεις ανά τρίμηνο, 2005 - 2017

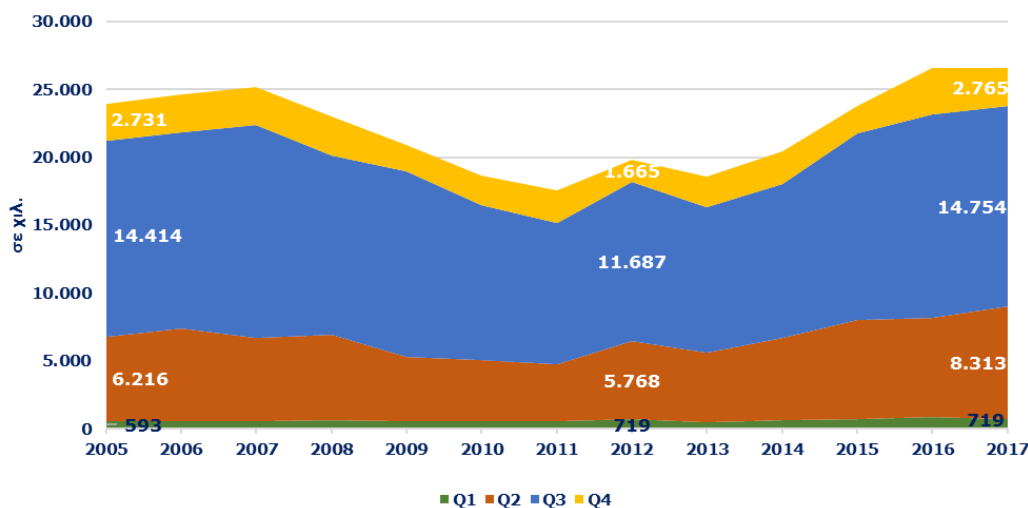


Πηγή: Τράπεζα της Ελλάδας - Επεξεργασία SETE Intelligence

Σύνολο Αφίξεων 2017	27.194.185
από Ηνωμένο Βασίλειο	3.002.042
% επί του συνόλου	11,0%
Top-3 προορισμοί το 2017	Ιόνια Νησιά, Νότιο Αιγαίο, Κρήτη

Πηγή: Τράπεζα της Ελλάδας - Επεξεργασία SETE Intelligence

Διανυκτερεύσεις ανά τρίμηνο, 2005 - 2017

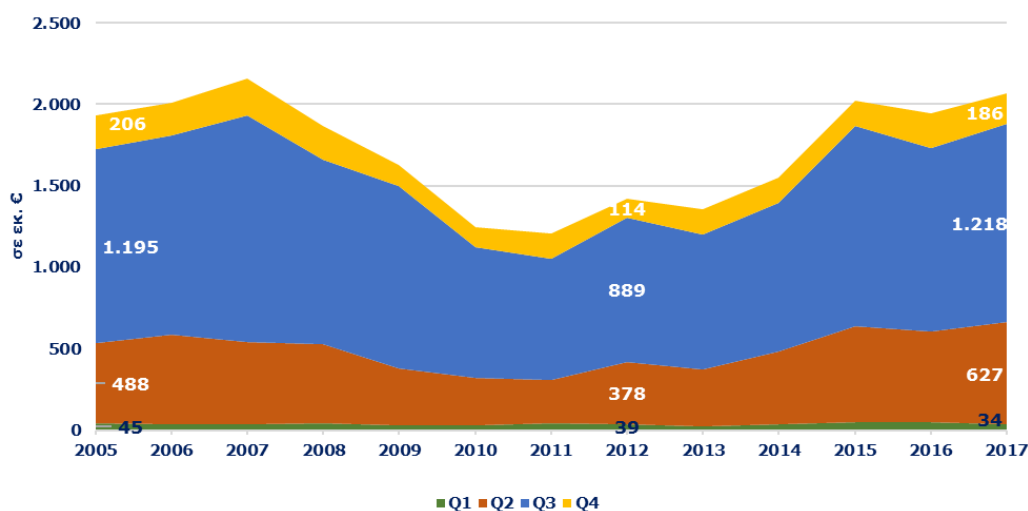


Πηγή: Τράπεζα της Ελλάδας - Επεξεργασία SETE Intelligence

Σύνολο Διανυκτερεύσεων 2017	209.855.157
από ηνωμένο Βασίλειο	26.551.515
% επί του συνόλου	12,7%

Πηγή: Τράπεζα της Ελλάδας - Επεξεργασία SETE Intelligence

Έσοδα ανά τρίμηνο, 2005 - 2017



Πηγή: Τράπεζα της Ελλάδας - Επεξεργασία SETE Intelligence

Σύνολο Εισπράξεων 2017	14.202.462.079
από Ηνωμένο Βασίλειο	2.064.674.993
% επί του συνόλου	14,5%

Πηγή: Τράπεζα της Ελλάδας - Επεξεργασία SETE Intelligence

Οι Βρετανοί θεωρούν τις διακοπές πολυτέλεια και ταυτόχρονα ανάγκη, με αποτέλεσμα να ταξιδεύουν ανεξάρτητα από την οικονομική τους κατάσταση, αν και η τελευταία καθορίζει τον αριθμό των ταξιδίων ανά έτος και τη διάρκεια τους. Ο κύριος λόγος για τον οποίο ταξιδεύουν οι Βρετανοί είναι να απολαύσουν τον **Ήλιο και τη Θάλασσα**, ο οποίος όμως συχνά συμπληρώνεται από άλλες δραστηριότητες ή εμπειρίες.

Ο εισερχόμενος τουρισμός από το Ην. Βασίλειο εμφανίζει μικτή εικόνα. Συγκεκριμένα την περίοδο 2005 – 2007, ο εισερχόμενος τουρισμός από το Ην. Βασίλειο εμφάνισε αύξηση **+9,7%** (από **2.287 χιλ.** το 2005 σε **2.509 χιλ.** το 2007), από το 2007 – 2013 μείωση **-26,4%** (με εξαίρεση το 2012 **+9,3%**, από **2.509 χιλ.** το 2007 σε **1.846 χιλ.** το 2013) ενώ από το 2013 – 2017 αύξηση **+62,6%** (από **1.846 χιλ.** το 2013 σε **3.002 χιλ.** το 2017). Το 2017 σημειώθηκε ρεκόρ αφίξεων από την έναρξη της Έρευνας Συνόρων της ΤΤΕ με **3.002 χιλ.** και μερίδιο αγοράς **11,0%**, όταν το 2005 οι αφίξεις ήταν **2.287 χιλ.** με μερίδιο **15,9% (+31,3%)**.

Οι αφίξεις από το Ην. Βασίλειο εμφανίζουν έντονη εποχικότητα με το **84,4%** των αφίξεων για το 2017 να καταγράφεται στα Q2 – Q3, ενώ τα αντίστοιχα μεγέθη για το Q1 και Q4 ήταν **3,0%** και **12,6%**.

Σύμφωνα με στοιχεία του UNWTO 2016, η Ελλάδα αποτελεί τον **6ο** πιο δημοφιλή προορισμό για εξερχόμενα ταξίδια από το Ην. Βασίλειο ([Outlook 2018«Οι προοπτικές του εισερχόμενου τουρισμού στην Ελλάδα το 2018»](#)), ενώ οι δημοφιλέστεροι προορισμοί στην Ελλάδα σύμφωνα με την ΤΤΕ 2017 είναι: τα Ιόνια Νησιά, το Νότιο Αιγαίο και η Κρήτη.

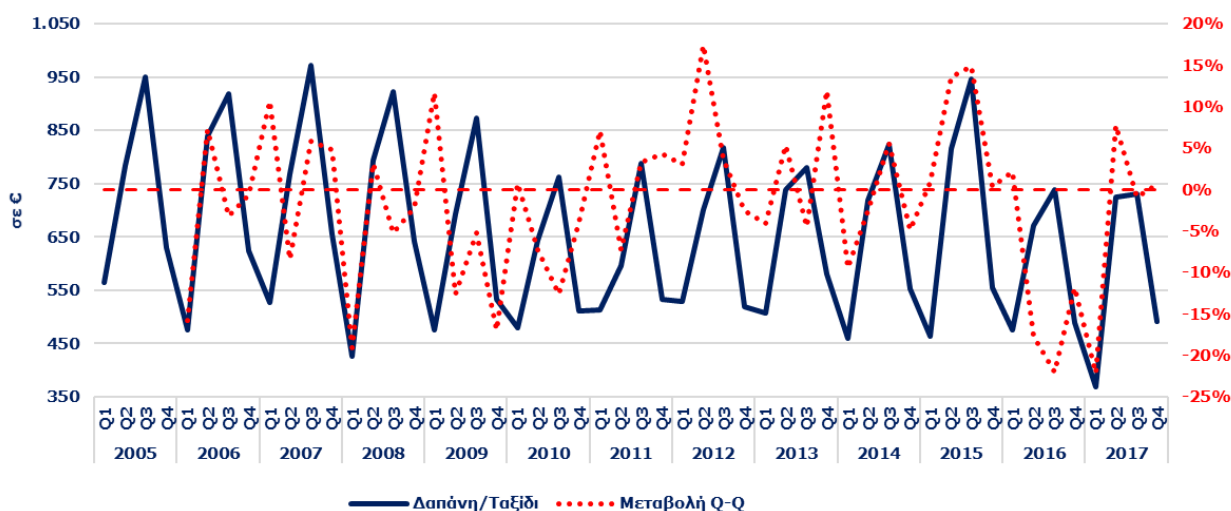
Αναφορικά με τις διανυκτερεύσεις των τουριστών από το Ην. Βασίλειο, το 2017 καταγράφηκαν **26.552 χιλ.** με μερίδιο αγοράς **12,7%** όταν το 2005 είχαν καταγραφεί **23.954 χιλ.** και μερίδιο αγοράς **15,6% (+10,8%)**. Η έντονη εποχικότητα παρατηρείται και στις διανυκτερεύσεις με το **86,9%** για το 2017 να καταγράφεται στα Q2 – Q3 ενώ αντίστοιχα στα Q1 και Q4 καταγράφεται το **2,7%** και **10,4%**.

Οι εισπράξεις από το Ην. Βασίλειο το 2017 άγγιξαν τα **€ 2.065 εκ.** με μερίδιο αγοράς **14,5%** όταν το 2005 το σύνολο των εισπράξεων ήταν **€ 1.933 εκ.** και μερίδιο αγοράς **17,0% (+6,8%)**. Στα Q2 – Q3 καταγράφεται το **89,4%** των εσόδων για το 2017 από την αγορά του Ην. Βασιλείου. Τα υψηλότερα έσοδα καταγράφηκαν το 2007 (**€ 2.161 χιλ.**).



ΕΞΕΛΙΞΗ ΤΟΥΡΙΣΤΙΚΩΝ ΔΕΙΚΤΩΝ 2005 - 2017

Δαπάνη/Ταξίδι και μεταβολή της ανά τρίμηνο, 2005 - 2017

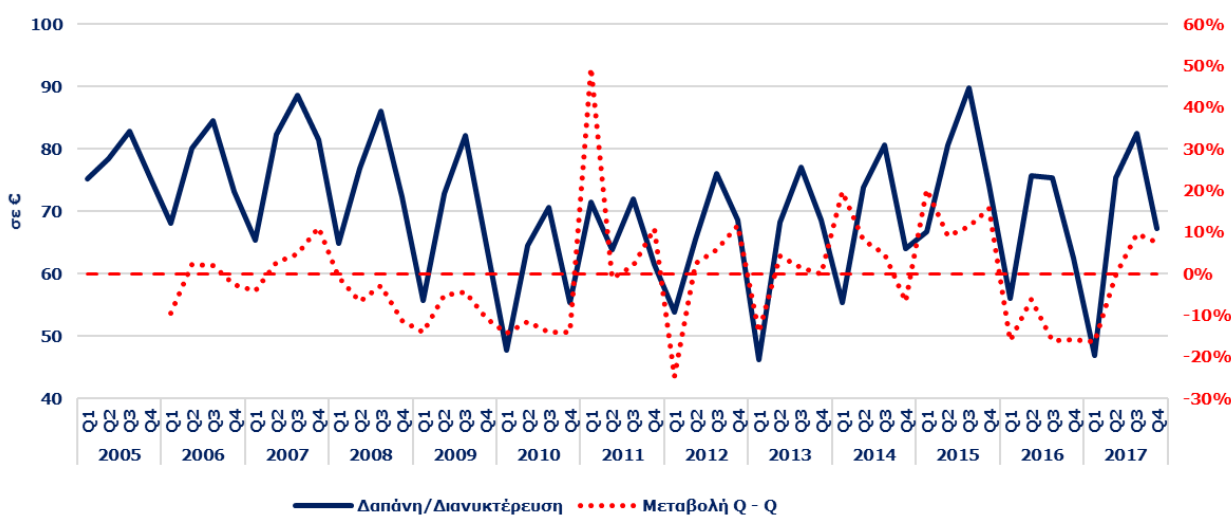


Πηγή: Τράπεζα της Ελλάδος - Επεξεργασία SETE Intelligence

Μέση κατά Κεφαλή Δαπάνη στην Ελλάδα το 2017	522
από Ηνωμένο Βασίλειο	688
% του Μ.Ο της χώρας	131,7%

Πηγή: Τράπεζα της Ελλάδος - Επεξεργασία SETE Intelligence

Δαπάνη/Διανυκτέρευση και μεταβολή της ανά τρίμηνο, 2005 - 2017

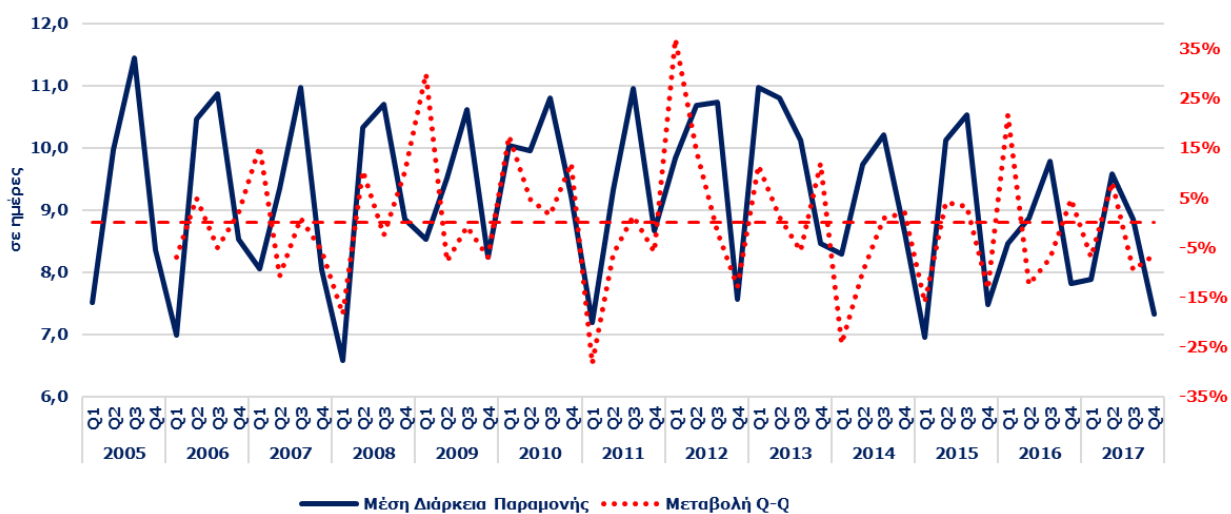


Πηγή: Τράπεζα της Ελλάδος - Επεξεργασία SETE Intelligence

Μέση Δαπάνη ανά Διανυκτέρευση στην Ελλάδα το 2017	68
από Ηνωμένο Βασίλειο	78
% του Μ.Ο της χώρας	114,9%

Πηγή: Τράπεζα της Ελλάδος - Επεξεργασία SETE Intelligence

Μέση Διάρκεια Παραμονής και μεταβολή της ανά τρίμηνο, 2005 - 2017



Πηγή: Τράπεζα της Ελλάδος - Επεξεργασία SETE Intelligence

Μέση Διάρκεια Παραμονής στην Ελλάδα το 2017	7,7
από Ηνωμένο Βασίλειο	8,8
% του Μ.Ο της χώρας	114,6%

Πηγή: Τράπεζα της Ελλάδος - Επεξεργασία SETE Intelligence

Η Μέση κατά Κεφαλή Δαπάνη (ΜΚΔ) για την αγορά του Ην. Βασιλείου το 2017 ανέρχεται στα **€ 688** (έναντι **€ 845** το 2005, **-18,6%**), υψηλότερη κατά **+31,7%** από την ΜΚΔ που καταγράφεται στο σύνολο της χώρας (**€ 522**). Η ΜΚΔ την περίοδο 2005 - 2017 εμφανίζει διακυμάνσεις από έτος σε έτος με πτωτική όμως τάση, με την υψηλότερη τιμή να καταγράφεται το 2007 (**€ 861**) και την χαμηλότερη το 2016 (**€ 672**). Επίσης, θα πρέπει να αναφέρουμε ότι για την αγορά του Ην. Βασιλείου, το 2016, είναι χρονιά πολιτικής και οικονομικής αβεβαιότητας (υποτίμηση της Λίρας έναντι του Ευρώ) εξαιτίας της απόφασης για αποχώρηση της χώρας από την ΕΕ.

Η Μέση Δαπάνη ανά Διανυκτέρευση για την αγορά του Ην. Βασιλείου ανέρχεται στα **€ 78** έναντι **€ 68** (**14,9%** υψηλότερη) που είναι στο σύνολο της χώρας, καταγράφοντας μείωση **-3,6%** σε σύγκριση με το 2005 (**€ 81**). Η Δαπάνη ανά Διανυκτέρευση εμφανίζει διακυμάνσεις από έτος σε έτος με πτωτική όμως τάση (ήπια), με την υψηλότερη τιμή να καταγράφεται το 2007 (**€ 86**) και την χαμηλότερη το 2017 (**€ 67**).

Αναφορικά με την Μέση Διάρκεια Παραμονής, οι τουρίστες από το Ην. Βασίλειο διαμένουν κατά μέσο όρο στην Ελλάδα **8,8 ημέρες** (**14,6%** υψηλότερα από τον μέσο όρο της χώρας που είναι **7,7 ημέρες**). Η Μέση Διάρκεια Παραμονής για την αγορά του Ην. Βασιλείου εμφανίζει παρόμοια εικόνα με την ΜΚΔ (**-15,5%**, από **10,5** ημέρες το 2005 σε **8,8** ημέρες το 2017) με την υψηλότερη τιμή να καταγράφεται το 2005 (**10,5** ημέρες) και την χαμηλότερη το 2017 (**8,8** ημέρες).

Όσον αφορά τις προοπτικές της οικονομίας του Ην. Βασιλείου, σύμφωνα με την μελέτη του INSETE [Outlook 2018](#) «Οι προοπτικές του εισερχόμενου τουρισμού στην Ελλάδα το 2018», αυτές είναι αρνητικές με εξασθένιση της καταναλωτικής εμπιστοσύνης και επιδείνωση της συναλλαγματικής ισοτιμίας της Λίρας έναντι του Ευρώ.