

# Stadt Leipzig

Amt für Statistik und Wahlen



# Statistisches Jahrbuch 2005

# **Statistisches Jahrbuch 2005**

**36. Band**

**Stadt Leipzig  
Der Oberbürgermeister  
Amt für Statistik und Wahlen**

## Statistisches Jahrbuch 2005 [9/05]

Stadt Leipzig  
Der Oberbürgermeister  
Amt für Statistik und Wahlen

Verantwortlich: Dr. Josef Fischer, Leiter des Amtes für Statistik und Wahlen  
Gesamtredaktion: Peter Dütthorn  
Verlag: Stadt Leipzig, Amt für Statistik und Wahlen  
Druckerei: Stadt Leipzig, Hauptamt, Zentrale Vervielfältigung  
Titelbild: Neues Rathaus  
Redaktionsschluss: August 2005

Alle Rechte vorbehalten. Es ist nicht gestattet, ohne ausdrückliche Genehmigung des Amtes für Statistik und Wahlen diese Veröffentlichung oder Teile daraus für gewerbliche Zwecke zu vervielfältigen oder in elektronische Systeme einzuspeichern. Die Vervielfältigung dieser Veröffentlichung oder von Teilen daraus ist für nicht gewerbliche Zwecke mit Angabe der Quelle gestattet.

Postbezug: Stadt Leipzig  
Amt für Statistik und Wahlen  
04092 Leipzig

Direktbezug: Stadt Leipzig  
Amt für Statistik und Wahlen  
Burgplatz 1, Stadthaus, Zimmer 228

Statistischer Auskunftsdienst: Telefon: 0341 123-2847  
Fax: 0341 123-2845

Internet: <http://www.leipzig.de/statistik>  
<http://www.leipzig.de/wahlen>

E-mail: [statistik-wahlen@leipzig.de](mailto:statistik-wahlen@leipzig.de)

Gebühr: 25,- € (zuzüglich Versandkosten)

## Zum Geleit

Vor 100 Jahren, im Oktober 1905, wurde das Neue Rathaus in Leipzig eingeweiht und wird seitdem als Hauptsitz der Stadtverwaltung genutzt.

Fast genauso lange gibt es Statistische Jahrbücher der Stadt Leipzig. 1913 erschien der erste Band dieses Nachschlagewerkes mit den wichtigsten zusammengefassten statistischen Informationen über die Stadt Leipzig.

Ebenso wie im Neuen Rathaus im Laufe der Jahrzehnte und wechselnder politischer Verhältnisse viele Änderungen eintraten, hat sich auch das Statistische Jahrbuch der Stadt Leipzig über die Jahre im Erscheinungsbild und in den Inhalten verändert und den Erfordernissen der jeweiligen Zeit angepasst.

In einem Statistischen Jahrbuch ist es nicht möglich, alle vorhandenen, in Zahlen fassbaren Informationen über die Stadt Leipzig abzubilden. Das Statistische Jahrbuch 2005, der 36. Band dieser Veröffentlichungsreihe, bietet in 15 Kapiteln zusammengefasste statistische Informationen zu wichtigen, häufig nachgefragten kommunalen Themenbereichen in tabellarischer und grafischer Form. Die Daten im Statistischen Jahrbuch beziehen sich in der Regel auf das Jahr 2004, die in den meisten Fällen mit Daten der Vorjahre ergänzt werden. Komplettiert wird die Datensammlung durch eine Chronik bedeutsamer Ereignisse des vergangenen Jahres sowie ein umfangreiches Stichwortverzeichnis.

Zu vielen inhaltlichen Themen des Statistischen Jahrbuches sind beim Amt für Statistik und Wahlen weitere Informationen, auch in ausführlicherer fachlicher und räumlicher Unterteilung, verfügbar.

Hinweise und Anregungen zu Inhalt und Form des Statistischen Jahrbuches werden durch das Amt für Statistik und Wahlen gern entgegen genommen.

Allen, die durch die Bereitstellung von Daten oder anderweitig zum Zustandekommen des Statistischen Jahrbuches 2005 beigetragen haben, sei an dieser Stelle gedankt.

Leipzig, im August 2005

Wolfgang Tiefensee  
Oberbürgermeister

## Allgemeine Vorbemerkungen

Falls nicht anders ausgewiesen, beziehen sich alle Angaben auf die Stadt Leipzig zum jeweiligen **Gebietsstand**. Bei der Betrachtung von Zeitreihen sind demzufolge die Auswirkungen der **Eingemeindungen** zum 01.01.1999 und zum 01.01.2000 besonders zu beachten.

Falls nicht anders ausgewiesen, wird für das Jahr insgesamt immer der Stand am Jahresende bzw. die Summe für das Jahr dargestellt.

## Zeichenerklärung

0 = weniger als die Hälfte von 1 in der letzten besetzten Stelle, jedoch mehr als nichts

- = nichts vorhanden

... = Angabe lag bei Redaktionsschluss nicht vor

/ = Zahlenwert nicht sicher genug

( ) = Aussagewert eingeschränkt, da der Zahlenwert statistisch relativ unsicher ist

. = Zahlenwert unbekannt oder geheimzuhalten

x = Tabellenfach gesperrt, weil Aussage nicht sinnvoll

r = berichtigte Zahl

a.n.g. = anderweitig nicht genannt

davon = Summe der Einzelpositionen ergibt Gesamtsumme (Aufgliederung)

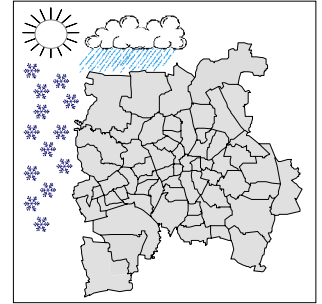
darunter = nur ausgewählte Einzelpositionen (Ausgliederung)

## Inhaltsübersicht

| Kapitel-Nr. | Kapitel                                    | Seite |
|-------------|--|-------|
| 1           | Stadtgebiet und Witterung                  | 7     |
| 2           | Bevölkerungsbestand                        | 17    |
| 3           | Bevölkerungsbewegung                       | 37    |
| 4           | Soziales und Gesundheit                    | 55    |
| 5           | Bildung                                    | 79    |
| 6           | Bautätigkeit und Wohnen                    | 99    |
| 7           | Erwerbstätigkeit und Arbeitsmarkt          | 109   |
| 8           | Wirtschaft                                 | 123   |
| 9           | Einkommen und Preise                       | 147   |
| 10          | Verkehr                                    | 157   |
| 11          | Kultur und Sport                           | 165   |
| 12          | Umwelt, Sicherheit und öffentliche Ordnung | 183   |
| 13          | Infrastruktur, Versorgung und Entsorgung   | 199   |
| 14          | Stadtverwaltung und Kommunale Finanzen     | 209   |
| 15          | Wahlen                                     | 219   |
| 16          | Chronik                                    | 227   |
|             | Stichwortverzeichnis                       | 233   |
|             | Quellenverzeichnis                         | 237   |
|             | Veröffentlichungsverzeichnis               | 238   |

Bestandteil der jeweiligen Kapitel-Anfangsseiten ist das ausführliche Inhaltsverzeichnis des Kapitels inklusive Abbildungsverzeichnis.





# 1

## Stadtgebiet und Witterung

| <b>Tab.-Nr.</b> | <b>Tabellen</b>                                      | <b>Seite</b> |
|-----------------|--|--------------|
| 101             | Geographische Angaben 2004                           | 9            |
| 102             | Ausgewählte Bauwerke 2004                            | 9            |
| 103             | Ausgewählte Gewässer 2004                            | 9            |
| 104             | Fläche 2000 bis 2004 nach Nutzungsarten              | 10           |
| 105             | Fläche 2004 nach Gemarkungen und Nutzungsarten       | 11           |
| 106             | Chronologie der Eingemeindungen                      | 12           |
| 107             | Öffentliche Grünanlagen und Naherholungsgebiete 2004 | 13           |
| 108             | Ausgewählte Parkanlagen 2004                         | 13           |
| 109             | Straßennetz 2002 bis 2004                            | 14           |
| 110             | Wetterdaten 2002 bis 2004                            | 15           |
| 111             | Partnerstädte 2004                                   | 16           |

| <b>Abb.-Nr.</b> | <b>Abbildungen</b>   | <b>Seite</b> |
|-----------------|--|--------------|
| 1               | Die Leipziger Stadtfläche nach Nutzungsarten 1994 und 2004 | 10           |
| 2               | Siedlungs- und Verkehrsfläche 1995 bis 2004                | 10           |
| 3               | Straßenbäume 2004  | 14           |
| 4               | Leipzigs Partnerstädte Stand 31.12.2004                    | 16           |



## Vorbemerkungen

Angaben zur **Fläche** der Stadt sind auch dem Kapitel 2 **Bevölkerungsbestand** zu entnehmen.

Zur **Siedlungs- und Verkehrsfläche** gehören die Flächenkategorien Gebäude- und Freiflächen, Betriebsflächen (außer Abbauand), Erholungsflächen, Verkehrsflächen und Friedhofsflächen.

Für den **Cospudener See** und den **Kulkwitzer See** liegen noch keine verlässlichen Flächenangaben vor, insbesondere auch, weil beide nur zum Teil in die Zuständigkeit des Amtes für Geoinformation und Bodenordnung (ehemals Städtischen Vermessungsamtes Leipzig) fallen.

Die **Wetterdaten** für die Stadt Leipzig wurden vom Deutschen Wetterdienst im Bereich des Flughafens Leipzig-Halle ermittelt. Die langjährige innerstädtische „Klimastation Leipzig-Stötteritz“ (Prager Straße) wurde zum 08.06.2004 geschlossen bzw. nach Leipzig-Holzhausen in einen Neubau verlegt. Daten aus dieser Station würden der Stadt Leipzig aber nur mit unzumutbar hohen Kosten zur Verfügung gestellt.

## 101 Geographische Angaben 2004

|  |                   |  |          |
|--|-------------------|--|----------|
| <u>Geographische Koordinaten</u> (nördl. Breite/östl. Länge) |                   | <u>Länge der Stadtgrenze</u> <sup>1)</sup> | 131,5 km |
| Stadtmittelpunkt   | 51° 20' / 12° 23' | <u>Angrenzende Gebiete</u>                 |          |
| nördlichster Punkt   | 51° 26' / 12° 27' | Landkreis Leipziger Land                   | 66,6 km  |
| östlichster Punkt  | 51° 19' / 12° 32' | davon: Stadt Markkleeberg                  | 23,2 km  |
| südlichster Punkt  | 51° 14' / 12° 15' | Stadt Markranstädt                         | 19,2 km  |
| westlichster Punkt   | 51° 19' / 12° 14' | Stadt Zwenkau                              | 7,2 km   |
| <u>Größte Ausdehnung</u>                                     |                   | Großpösna                                  | 13,1 km  |
| Nord - Süd   | ca. 22 km         | Kitzen                                     | 3,9 km   |
| Ost - West   | ca. 21 km         | Landkreis Delitzsch <sup>1)</sup>          | 54,1 km  |
| <u>Fläche der Stadt</u>                                      |                   | davon: Stadt Schkeuditz <sup>1)</sup>      | 19,1 km  |
| Insgesamt am 31.12.2004                                      | 29 760 ha         | Stadt Taucha                               | 14,5 km  |
| dar.: in den Grenzen vom 31.12.1998                          | 17 975 ha         | Rackwitz                                   | 9,6 km   |
| <u>Höhenlage</u>   |                   | Krostitz                                   | 10,0 km  |
| Stadtmittelpunkt   | 113 m             | Jesewitz                                   | 0,9 km   |
| Stadtdurchschnitt  | 118 m             | Muldentalkreis                             | 10,8 km  |
| höchste Punkte (Kippe Liebertwolkwitz)                       | 184 m             | davon: Stadt Brandis                       | 8,2 km   |
| (Galgenberg Liebertwolkwitz)                                 | 163 m             | Borsdorf                                   | 2,6 km   |
| niedrigster Punkt (Gundorf, Luppe-Gebiet)                    | 98 m              |  |          |
| Quelle: Amt für Geoinformation und Bodenordnung              |                   | Amt für Statistik und Wahlen Leipzig       |          |

<sup>1)</sup> auf Grund eines Gebietsaustausches im Jahr 2004 geringfügige Änderung der Grenzlänge

## 102 Ausgewählte Bauwerke 2004

|   |       |  |      |
|---|-------|--|------|
| Hochhaus am Augustusplatz                       | 142 m | Nikolaikirche                                  | 73 m |
| Telekom-Turm Holzhausen                         | 134 m | Landesbank Sachsen/Sparkasse Leipzig           | 71 m |
| Turm Neues Rathaus                              | 110 m | Reformierte Kirche                             | 70 m |
| Hochhaus Wintergartenstraße                     | 109 m | Michaeliskirche                                | 70 m |
| Hotel The Westin Leipzig                        | 95 m  | Bundesverwaltungsgericht (ehem. Reichsgericht) | 68 m |
| Völkerschlachtdenkmal                           | 91 m  | Thomaskirche                                   | 67 m |
| Messturm  | 90 m  | Russische Gedächtniskirche                     | 56 m |
| Peterskirche                                    | 89 m  | Krochhochhaus                                  | 51 m |
| Heilandskirche                                  | 84 m  | Kongresshalle am Zoo                           | 49 m |
| Hochhaus des MDR                                | 82 m  | Altes Rathaus                                  | 44 m |
| Quelle: Amt für Geoinformation und Bodenordnung |       | Amt für Statistik und Wahlen Leipzig           |      |

## 103 Ausgewählte Gewässer 2004

|  |      |  |       |
|--|------|--|-------|
| <u>Länge ausgewählter Gewässer (im Stadtgebiet) in km</u>              |      | <u>Fläche ausgewählter Gewässer (im Stadtgebiet) in ha</u> |       |
| Weißer Elster  | 23,0 | Cospudener See (Gesamtfläche ca. 400,0)                    | 205,9 |
| Parthe   | 12,6 | Kulkwitzer See (Gesamtfläche ca. 150,0)                    | 101,7 |
| Zschampert   | 11,7 | Elster-Stausee   | 49,8  |
| Östliche Rietzschke  | 8,4  | Elsterflutbecken   | 41,4  |
| Luppe  | 8,0  | Auensee  | 11,9  |
| Nördliche Rietzschke   | 6,8  | Hafenbecken  | 9,0   |
| Paußnitz   | 6,0  | Schönauer Lache (Nordteich)                                | 8,2   |
| Pleißer  | 5,5  | Schönauer Sumpflache                                       | 6,1   |
| Elster-Saale-Kanal   | 4,1  | Großer See Löbnig-Dölitz (Stauteich)                       | 5,5   |
| Quellen: Amt für Geoinformation und Bodenordnung, Amt für Umweltschutz |      | Amt für Statistik und Wahlen Leipzig                       |       |

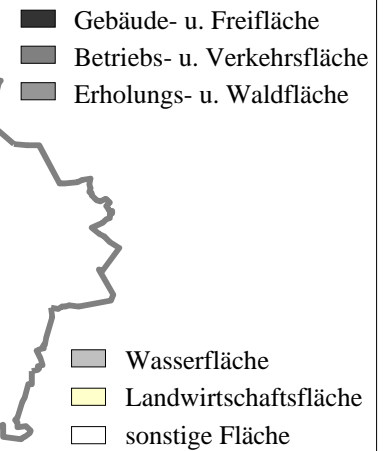
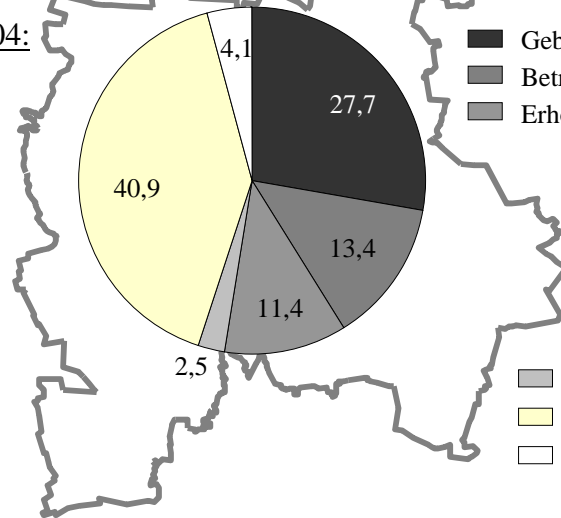
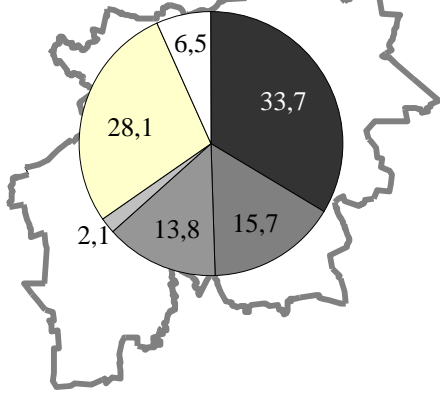
## Die Leipziger Stadtfläche nach Nutzungsarten

1994 und 2004

- Anteile in Prozent -

1994:

2004:



Quelle: Amt für Geoinformation und Bodenordnung

Amt für Statistik und Wahlen Leipzig

## 104 Fläche 2000 bis 2004 nach Nutzungsarten

| Nutzungsart             | 2000     |        | 2001     |        | 2002     |        | 2003     |        | 2004     |        |
|-------------------------|----------|--------|----------|--------|----------|--------|----------|--------|----------|--------|
|                         | absolut  | Anteil | absolut  | Anteil | absolut  | Anteil | absolut  | Anteil | absolut  | Anteil |
|                         | ha       | %      | ha       | %      | ha       | %      | ha       | %      | ha       | %      |
| Stadt Leipzig           | 29 753,9 | 100,0  | 29 761,7 | 100,0  | 29 760,8 | 100,0  | 29 761,2 | 100,0  | 29 759,5 | 100,0  |
| davon:                  |          |        |          |        |          |        |          |        |          |        |
| Gebäude- und Freifläche | 7 718,1  | 25,9   | 8 156,3  | 27,4   | 8 182,8  | 27,5   | 8 196,7  | 27,5   | 8 244,5  | 27,7   |
| Betriebsfläche          | 913,8    | 3,1    | 653,0    | 2,2    | 518,9    | 1,7    | 537,6    | 1,8    | 517,7    | 1,7    |
| Erholungsfläche         | 1 454,9  | 4,9    | 1 552,2  | 5,2    | 1 615,1  | 5,4    | 1 654,6  | 5,6    | 1 680,5  | 5,6    |
| Verkehrsfläche          | 3 297,4  | 11,1   | 3 321,8  | 11,2   | 3 383,8  | 11,4   | 3 431,4  | 11,5   | 3 481,3  | 11,7   |
| Landwirtschaftsfläche   | 13 175,8 | 44,3   | 12 629,0 | 42,4   | 12 450,3 | 41,8   | 12 303,4 | 41,3   | 12 183,0 | 40,9   |
| Waldfläche              | 1 630,7  | 5,5    | 1 638,7  | 5,5    | 1 656,7  | 5,6    | 1 687,7  | 5,7    | 1 702,8  | 5,7    |
| Wasserfläche            | 559,3    | 1,9    | 560,5    | 1,9    | 738,8    | 2,5    | 740,0    | 2,5    | 731,1    | 2,5    |
| Sonstige Fläche         | 1 004,0  | 3,4    | 1 250,3  | 4,2    | 1 214,4  | 4,1    | 1 209,8  | 4,1    | 1 218,7  | 4,1    |

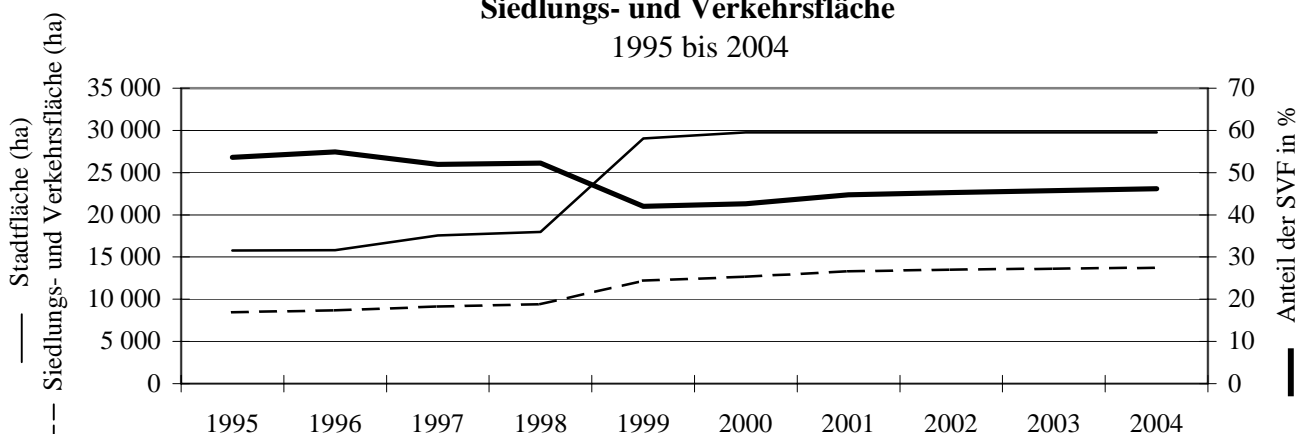
Quelle: Amt für Geoinformation und Bodenordnung

Amt für Statistik und Wahlen Leipzig

Angaben basieren teilweise auf Umnutzungen und Neuvermessungen

## Siedlungs- und Verkehrsfläche

1995 bis 2004



Quelle: Amt für Geoinformation und Bodenordnung

Amt für Statistik und Wahlen Leipzig

# 105 Fläche 2004 nach Gemarkungen und Nutzungsarten

| Gemarkung         | Fläche insgesamt | darunter             |                |            |                 |              |                      |                |            |                 |              |
|-------------------|------------------|----------------------|----------------|------------|-----------------|--------------|----------------------|----------------|------------|-----------------|--------------|
|                   |                  | Gebäude- und Freifl. | Verkehrsfläche | Waldfläche | Erholungsfläche | Wasserfläche | Gebäude- und Freifl. | Verkehrsfläche | Waldfläche | Erholungsfläche | Wasserfläche |
|                   |                  | ha                   |                |            |                 |              | Prozent              |                |            |                 |              |
| Stadt insgesamt   | 29 760           | 8 244                | 3 481          | 1 703      | 1 680           | 731          | 27,7                 | 11,7           | 5,7        | 5,6             | 2,5          |
| davon:            |                  |                      |                |            |                 |              |                      |                |            |                 |              |
| Abtnaudorf        | 55               | 11                   | 3              | -          | 18              | 1            | 19,9                 | 6,1            | -          | 32,6            | 2,2          |
| Althen            | 241              | 46                   | 18             | 3          | 1               | 2            | 19,0                 | 7,5            | 1,2        | 0,3             | 0,9          |
| Anger             | 50               | 23                   | 11             | -          | 3               | -            | 46,8                 | 21,5           | -          | 6,9             | -            |
| Baalsdorf         | 389              | 47                   | 15             | 0          | 1               | 1            | 12,2                 | 3,7            | 0,1        | 0,1             | 0,3          |
| Böhlitz-Ehrenberg | 353              | 217                  | 43             | 10         | 26              | 7            | 61,5                 | 12,2           | 2,8        | 7,2             | 2,0          |
| Breitenfeld       | 716              | 43                   | 61             | 140        | 11              | 2            | 6,0                  | 8,5            | 19,6       | 1,6             | 0,3          |
| Burgau            | 255              | 1                    | 9              | 188        | 6               | 14           | 0,3                  | 3,6            | 73,6       | 2,4             | 5,6          |
| Burghausen        | 287              | 45                   | 20             | 18         | 49              | 19           | 15,8                 | 6,9            | 6,4        | 17,1            | 6,7          |
| Connewitz         | 837              | 250                  | 112            | 308        | 83              | 17           | 29,9                 | 13,3           | 36,7       | 9,9             | 2,0          |
| Crottendorf       | 107              | 45                   | 22             | -          | 8               | -            | 41,9                 | 20,2           | -          | 7,5             | -            |
| Dölitz            | 231              | 70                   | 14             | 25         | 45              | 3            | 30,5                 | 6,0            | 10,7       | 19,3            | 1,4          |
| Dösen             | 206              | 57                   | 13             | 39         | 27              | 1            | 27,8                 | 6,2            | 19,0       | 13,2            | 0,3          |
| Engelsdorf        | 489              | 143                  | 93             | 0          | 17              | 0            | 29,3                 | 19,0           | 0,1        | 3,5             | 0,1          |
| Eutritzsch        | 397              | 226                  | 74             | 3          | 27              | 0            | 57,0                 | 18,5           | 0,7        | 6,9             | 0,0          |
| Göbschelwitz      | 306              | 10                   | 5              | 0          | 2               | 1            | 3,3                  | 1,5            | 0,1        | 0,5             | 0,2          |
| Gohlis            | 529              | 259                  | 98             | 10         | 35              | 1            | 48,8                 | 18,4           | 1,8        | 6,7             | 0,2          |
| Gottscheina       | 223              | 6                    | 5              | 3          | -               | 1            | 2,6                  | 2,4            | 1,3        | -               | 0,3          |
| Großmiltitz       | 111              | 8                    | 8              | 17         | 7               | 0            | 6,8                  | 7,4            | 15,7       | 6,3             | 0,1          |
| Großwiederitzsch  | 258              | 144                  | 61             | -          | 11              | 2            | 55,8                 | 23,5           | -          | 4,1             | 0,8          |
| Großzschocher     | 994              | 170                  | 66             | 79         | 26              | 12           | 17,1                 | 6,7            | 7,9        | 2,6             | 1,2          |
| Gundorf           | 511              | 54                   | 19             | 190        | 5               | 8            | 10,5                 | 3,8            | 37,3       | 1,0             | 1,6          |
| Hänichen          | 449              | 20                   | 35             | 44         | 3               | 12           | 4,5                  | 7,9            | 9,7        | 0,6             | 2,8          |
| Hartmannsdorf     | 213              | 46                   | 15             | 3          | 4               | 42           | 21,5                 | 7,0            | 1,2        | 1,8             | 19,6         |
| Heiterblick       | 85               | 20                   | 9              | 1          | 37              | 0            | 23,7                 | 10,7           | 0,7        | 43,8            | 0,4          |
| Hirschfeld        | 253              | 5                    | 12             | -          | 2               | 3            | 2,1                  | 4,7            | -          | 0,8             | 1,1          |
| Hohenheida        | 623              | 57                   | 13             | 4          | 0               | 1            | 9,1                  | 2,1            | 0,6        | 0,0             | 0,2          |
| Holzhausen        | 895              | 102                  | 34             | 6          | 4               | 9            | 11,3                 | 3,7            | 0,7        | 0,4             | 1,0          |
| Kleinmiltitz      | 191              | 55                   | 11             | 4          | 5               | 0            | 28,8                 | 5,9            | 1,9        | 2,9             | 0,0          |
| Kleinpösna        | 381              | 17                   | 17             | -          | 1               | 2            | 4,5                  | 4,4            | -          | 0,4             | 0,6          |
| Kleinwiederitzsch | 325              | 70                   | 47             | 14         | 3               | 2            | 21,5                 | 14,3           | 4,4        | 1,1             | 0,5          |
| Kleinzschocher    | 482              | 218                  | 96             | 19         | 66              | 2            | 45,3                 | 20,0           | 4,0        | 13,7            | 0,5          |
| Knauthain         | 553              | 130                  | 26             | 53         | 10              | 71           | 23,6                 | 4,7            | 9,7        | 1,9             | 12,9         |
| Knautkleeberg     | 312              | 58                   | 21             | 5          | 13              | 1            | 18,5                 | 6,8            | 1,5        | 4,2             | 0,3          |
| Knautnaudorf      | 859              | 112                  | 48             | 6          | 5               | 19           | 13,0                 | 5,6            | 0,7        | 0,6             | 2,2          |
| Lauer             | 295              | -                    | 5              | 14         | 10              | 180          | -                    | 1,7            | 4,8        | 3,3             | 61,1         |
| Lausen            | 274              | 45                   | 22             | 10         | 38              | 82           | 16,6                 | 7,9            | 3,7        | 13,9            | 30,1         |
| Leipzig           | 1 800            | 701                  | 495            | 15         | 435             | 77           | 39,0                 | 27,5           | 0,8        | 24,2            | 4,3          |
| Leutzsch          | 447              | 151                  | 65             | 118        | 32              | 4            | 33,6                 | 14,5           | 26,3       | 7,3             | 0,8          |
| Liebertwolkwitz   | 926              | 157                  | 57             | 21         | 7               | 4            | 17,0                 | 6,2            | 2,2        | 0,8             | 0,5          |
| Lindenau          | 543              | 263                  | 82             | 51         | 28              | 10           | 48,5                 | 15,0           | 9,4        | 5,1             | 1,9          |
| Lindenthal        | 565              | 107                  | 44             | 14         | 6               | 1            | 18,8                 | 7,7            | 2,5        | 1,1             | 0,1          |
| Lößnig            | 188              | 67                   | 33             | 1          | 57              | 9            | 35,9                 | 17,6           | 0,6        | 30,1            | 4,5          |
| Lützschena        | 975              | 259                  | 92             | 40         | 16              | 18           | 26,5                 | 9,4            | 4,1        | 1,7             | 1,9          |
| Mark Flickert     | 224              | 0                    | 2              | -          | -               | -            | 0,0                  | 0,7            | -          | -               | -            |
| Mark Neblitz      | 108              | -                    | 2              | 1          | -               | -            | -                    | 1,5            | 0,9        | -               | -            |
| Meusdorf          | 126              | 88                   | 16             | 1          | 4               | -            | 70,2                 | 13,1           | 0,5        | 2,8             | -            |
| Mockau            | 571              | 283                  | 86             | 9          | 36              | 4            | 49,5                 | 15,1           | 1,5        | 6,3             | 0,7          |
| Möckern           | 387              | 156                  | 46             | 3          | 23              | 15           | 40,4                 | 11,8           | 0,8        | 5,9             | 3,8          |
| Mölkau            | 241              | 80                   | 19             | 13         | 3               | 1            | 33,3                 | 8,0            | 5,5        | 1,3             | 0,2          |
| Neuschönefeld     | 12               | 6                    | 1              | -          | 5               | -            | 48,3                 | 9,3            | -          | 41,9            | -            |
| Neustadt          | 22               | 14                   | 7              | -          | 0               | -            | 64,6                 | 33,5           | -          | 1,6             | -            |

Quelle: Amt für Geoinformation und Bodenordnung

Amt für Statistik und Wahlen Leipzig

## Noch: Fläche 2004 nach Gemarkungen und Nutzungsarten

| Gemarkung    | Fläche insgesamt | darunter             |                |            |                 |              |                      |                |            |                 |              |
|--------------|------------------|----------------------|----------------|------------|-----------------|--------------|----------------------|----------------|------------|-----------------|--------------|
|              |                  | Gebäude- und Freifl. | Verkehrsfläche | Waldfläche | Erholungsfläche | Wasserfläche | Gebäude- und Freifl. | Verkehrsfläche | Waldfläche | Erholungsfläche | Wasserfläche |
|              |                  | ha                   |                |            |                 |              | Prozent              |                |            |                 |              |
| Paunsdorf    | 649              | 329                  | 93             | 20         | 15              | 0            | 50,8                 | 14,3           | 3,0        | 2,3             | 0,0          |
| Plagwitz     | 109              | 69                   | 26             | -          | 1               | 1            | 63,0                 | 23,5           | -          | 1,4             | 1,3          |
| Plaußig      | 471              | 283                  | 10             | 10         | 3               | 3            | 60,0                 | 2,1            | 2,1        | 0,7             | 0,7          |
| Portitz      | 318              | 123                  | 41             | 23         | 2               | 2            | 38,6                 | 12,7           | 7,1        | 0,7             | 0,5          |
| Probstheida  | 491              | 151                  | 37             | 34         | 36              | 2            | 30,8                 | 7,6            | 7,0        | 7,4             | 0,3          |
| Quasnitz     | 141              | 29                   | 12             | 32         | 0               | 6            | 20,6                 | 8,4            | 22,9       | 0,2             | 4,4          |
| Rehbach      | 514              | 8                    | 26             | 3          | -               | 1            | 1,6                  | 5,2            | 0,6        | -               | 0,1          |
| Reudnitz     | 212              | 111                  | 49             | -          | 17              | -            | 52,3                 | 22,9           | -          | 8,0             | -            |
| Rückmarsdorf | 422              | 89                   | 33             | 5          | 17              | 8            | 21,0                 | 7,9            | 1,2        | 4,1             | 1,9          |
| Schleußig    | 127              | 60                   | 21             | 2          | 9               | 6            | 47,1                 | 16,6           | 1,4        | 6,9             | 4,8          |
| Schönau      | 711              | 306                  | 179            | 0          | 73              | 0            | 43,1                 | 25,1           | 0,0        | 10,2            | 0,0          |
| Schönefeld   | 512              | 276                  | 110            | 0          | 58              | 1            | 53,9                 | 21,6           | 0,0        | 11,3            | 0,2          |
| Seehausen    | 889              | 271                  | 97             | 10         | 36              | 3            | 30,5                 | 10,9           | 1,1        | 4,1             | 0,3          |
| Sellerhausen | 183              | 79                   | 44             | -          | 11              | 0            | 43,4                 | 23,9           | -          | 5,8             | 0,2          |
| Sommerfeld   | 344              | 53                   | 53             | 2          | 1               | 0            | 15,4                 | 15,3           | 0,6        | 0,2             | 0,1          |
| Stahmeln     | 270              | 71                   | 68             | 10         | 13              | 7            | 26,3                 | 25,0           | 3,6        | 4,8             | 2,6          |
| Stötteritz   | 295              | 120                  | 38             | 18         | 13              | 1            | 40,7                 | 12,8           | 6,0        | 4,5             | 0,2          |
| Stünz        | 180              | 48                   | 54             | -          | 15              | 0            | 26,8                 | 30,1           | -          | 8,5             | 0,2          |
| Thekla       | 681              | 181                  | 71             | 9          | 21              | 3            | 26,6                 | 10,5           | 1,3        | 3,1             | 0,4          |
| Thonberg     | 161              | 91                   | 43             | -          | 24              | -            | 56,5                 | 26,9           | -          | 14,6            | -            |
| Volkmarsdorf | 56               | 28                   | 27             | -          | 0               | -            | 49,6                 | 48,9           | -          | 0,8             | -            |
| Wahren       | 317              | 128                  | 64             | 4          | 28              | 18           | 40,3                 | 20,1           | 1,1        | 8,9             | 5,5          |
| Windorf      | 165              | 33                   | 15             | -          | 21              | 2            | 20,0                 | 9,1            | -          | 12,8            | 1,1          |
| Zuckelhausen | 281              | 75                   | 19             | 13         | 1               | 1            | 26,5                 | 6,9            | 4,7        | 0,4             | 0,5          |
| Zweinaundorf | 390              | 70                   | 26             | 6          | 3               | 1            | 18,0                 | 6,6            | 1,6        | 0,7             | 0,3          |

Quelle: Amt für Geoinformation und Bodenordnung

Amt für Statistik und Wahlen Leipzig

## 106 Chronologie der Eingemeindungen

| Eingemeindungs-jahr | Eingemeindete Orte  | Eingemeindungs-jahr | Eingemeindete Orte   |
|---------------------|---|---------------------|--|
| 1889                | Reudnitz, Anger-Crottendorf   | 1936                | Knauthain, Lauer   |
| 1890                | Neureudnitz, Thonberg, Neuschönefeld<br>Neustadt, Volkmarsdorf, Sellerhausen,<br>Gohlis, Eutritzsch | 1993                | Hartmannsdorf  |
| 1891                | Kleinzschocher, Schleußig, Plagwitz,<br>Lindenau, Connewitz, Lößnig                                 | 1995                | Lausen, Plaußig  |
| 1892                | Neusellerhausen   | 1997                | Seehausen mit Göbschelwitz,<br>Gottscheina und Hohenheida  |
| 1910                | Probstheida, Stötteritz, Stünz, Dösen<br>Dölitze mit Meusdorf, Möckern                              | 1998                | Podelwitz-Süd  |
| 1915                | Schönefeld, Mockau  | 1999                | Böhlitz-Ehrenberg mit Gundorf,<br>Engelsdorf mit Althen, Baalsdorf,<br>Hirschfeld, Kleinpösna und Sommerfeld,<br>Holzhausen mit Zuckelhausen,<br>Liebertwolkwitz, Lindenthal mit<br>Breitenfeld, Lützschena-Stahmeln, Miltitz,<br>Mölkau mit Zweinaundorf, Wiederitzsch,<br>die Kulkwitzer Ortsteile Knautnaundorf<br>und Rehbach sowie Radefeld-Süd |
| 1922                | Großzschocher-Windorf, Leutzsch,<br>Paunsdorf, Wahren   | 2000                | die Bienitzer Ortsteile Burghausen und<br>Rückmarsdorf   |
| 1930                | Abtnaundorf, Knautkleeberg,<br>Schönau, Thekla  |                     |  |
| 1935                | Portitz   |                     |  |

Quelle: Amt für Statistik und Wahlen

## 107 Öffentliche Grünanlagen und Naherholungsgebiete 2004

| Grünanlage/Naherholungsgebiet                             | Maßeinheit | Fläche bzw. Anzahl |
|---|------------|--------------------|
| <u>Wald im Stadtgebiet</u>                                | ha         | 2 102              |
| davon: Wald im Eigentum der Stadt Leipzig                 | ha         | 1 560              |
| Sonstiger Wald (Landeswald, Privatwald)                   | ha         | 542                |
| <u>Öffentliche Grünanlagen</u>                            | ha         | 948                |
| davon: Parkanlagen  | ha         | 414                |
| Stadtplätze und sonstige Grünanlagen                      | ha         | 534                |
| <u>Naherholungsgebiete</u>                                |            |                    |
| Leipziger Auwald  |            |                    |
| Fläche im Stadtgebiet                                     | ha         | 950                |
| befestigte und unbefestigte Wege                          | km         | 132                |
| Spielplätze   | Anzahl     | 14                 |
| Lehrpfade / Fitnesspfade                                  | Anzahl     | 3                  |
| Wildpark  |            |                    |
| Fläche  | ha         | 42                 |
| Spielplätze   | Anzahl     | 3                  |
| Gastronomische Einrichtungen                              | Anzahl     | 3                  |
| Tierbestand (40 Arten)                                    | Anzahl     | ca. 250            |
| NEG Löbnig-Dölitz   |            |                    |
| Fläche  | ha         | 77                 |
| Spielplätze   | Anzahl     | 4                  |
| Jugendfreizeittreff, Automodellsportanlage, Rollschuhbahn | Anzahl     | je 1               |
| Gastronomische Einrichtung                                | Anzahl     | 1                  |
| Clara-Zetkin-Park   |            |                    |
| Fläche  | ha         | 29                 |
| <u>Kleingärten</u>  | ha         | 1 236              |
| Vereine   | Anzahl     | 278                |
| Parzellen   | Anzahl     | 38 903             |
| <u>Straßenbäume</u>                                       | Anzahl     | 55 293             |
| darunter: Neupflanzungen im Jahr 2004                     | Anzahl     | 874                |

Quelle: Grünflächenamt

Amt für Statistik und Wahlen Leipzig

## 108 Ausgewählte Parkanlagen 2004

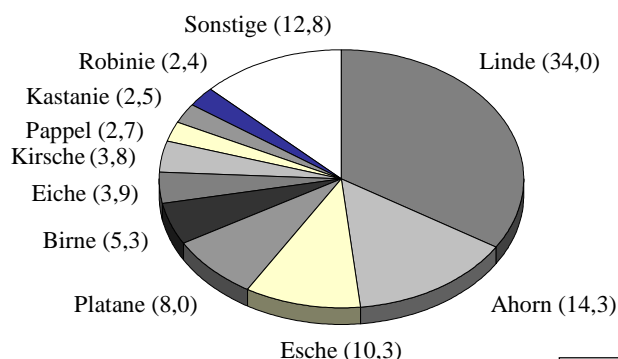
| Stadt-bezirk | Parkanlage                   | Fläche in ha | Stadt-bezirk | Parkanlage                       | Fläche in ha |
|--------------|------------------------------|--------------|--------------|----------------------------------|--------------|
| Mitte        | Clara-Zetkin-Park            | 28,5         | Süd          | Naherholungsgebiet Löbnig-Dölitz | 77,4         |
|              | Vorderes Rosental            | 20,8         |              | Agra-Park                        | 8,8          |
|              | Friedenspark                 | 18,4         | Südwest      | Volkspark Kleinzschocher         | 52,6         |
|              | Johannapark                  | 11,0         |              | Park Knauthain                   | 6,2          |
| Nordost      | Mariannenpark                | 22,3         | West         | Schönauer Park                   | 12,2         |
|              | Abtaundorfer Park            | 15,8         |              |                                  |              |
| Ost          | Volkshain Stünz              | 12,9         | Alt-West     | Palmengarten                     | 23,8         |
|              | Stadtteilpark Rabet          | 4,6          |              |                                  |              |
| Südost       | Wilhelm-Külz-Park            | 17,4         | Nordwest     | Schlosspark Lützschena           | 17,6         |
|              | Park der Freundschaft        | 10,2         |              | Anlage Auensee                   | 14,1         |
|              | Anlage Völkerschlachtdenkmal | 7,0          | Nord         | Arthur-Bretschneider-Park        | 8,3          |

Quelle: Grünflächenamt

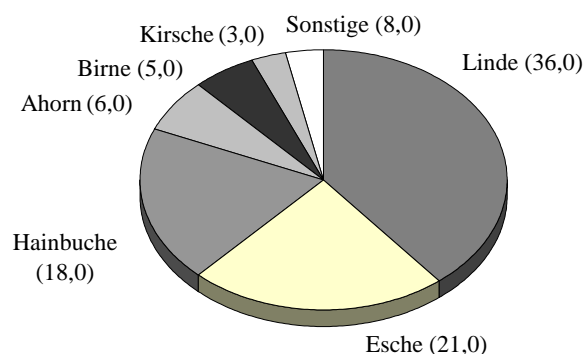
Amt für Statistik und Wahlen Leipzig

## Straßenbäume 2004

### Bestand nach Arten

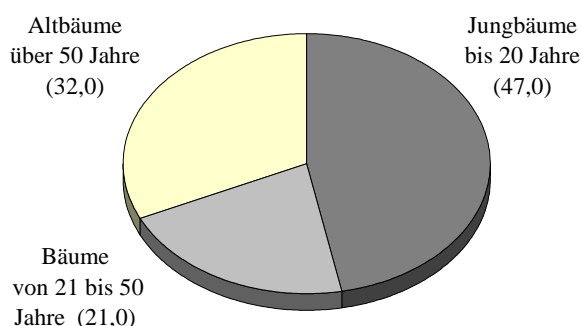


### Neupflanzungen nach Arten

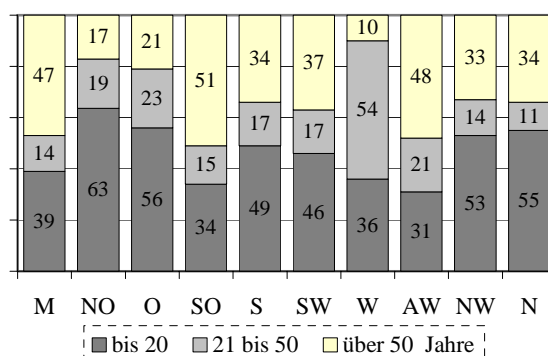


alle Angaben in %

### Bestand nach Alter



### Bestand in Stadtbezirken nach Alter



Quelle: Grünflächenamt

Amt für Statistik und Wahlen Leipzig

## 109 Straßennetz 2002 bis 2004

| Straßenklassen   | 2002        | 2003    | 2004    |
|--|-------------|---------|---------|
|  | Länge in km |         |         |
| Straßen insgesamt (einschließlich Autobahn)                    | 1 609,7     | 1 643,2 | 1 657,6 |
| darunter: Autobahn (A14, A38)                                  | 24,0        | 24,0    | 24,0    |
| Bundesstraßen  | 87,0        | 89,4    | 90,9    |
| Staatsstraßen  | 46,5        | 52,2    | 54,8    |
| Kreisstraßen   | 68,9        | 65,6    | 65,6    |
| Gemeindestraßen  | 1 197,7     | 1 226,8 | 1 215,9 |
| darunter: in Baulastträgerschaft der Stadt Leipzig, Tiefbauamt | 1 546,9     | 1 567,2 | 1 581,2 |
| Hauptverkehrsstraßen   | 257,8       | 259,0   | 262,6   |
| Haupterschließungsstraßen                                      | 203,4       | 209,1   | 209,4   |
| Anliegerstraßen und sonstige öffentliche Straßen               | 1 085,7     | 1 099,0 | 1 109,3 |
| Radwege, Radstreifen   | .           | 259,1   | 270,5   |

Quellen: Tiefbauamt, Autobahnamt Sachsen

Amt für Statistik und Wahlen Leipzig

# 110 Wetterdaten 2002 bis 2004

| Kennziffer   | 2002   | 2003   | 2004   |
|--|--------|--------|--------|
| Jahresmittel der <b>Lufttemperatur</b> in °C               | 9,8    | 9,7    | 9,4    |
| Mittleres Jahresmittel (Normalwert in °C) 1961-1990: 8,8   |        |        |        |
| Abweichung des Jahresmittels vom Normalwert (Kelvin)       | + 0,9  | + 0,8  | + 0,6  |
| Absolut höchste Lufttemperatur des Jahres in °C            | 34,0   | 36,0   | 30,3   |
| Datum  | 09.07. | 13.08. | 10.08. |
| Absolut tiefste Lufttemperatur des Jahres in °C            | - 13,3 | - 20,5 | - 15,9 |
| Datum  | 04.01. | 09.01. | 05.01. |
| Anzahl der Tage im Jahr mit Maxima der Lufttemperatur      |        |        |        |
| ≥ 30 °C (heiße Tage)                                       | 8      | 21     | 1      |
| ≥ 25 °C (Sommertage)                                       | 44     | 65     | 30     |
| < 0 °C (Eistage)   | 17     | 25     | 12     |
| Anzahl der Tage im Jahr mit Minima der Lufttemperatur      |        |        |        |
| < 0 °C (Frosttage)   | 75     | 107    | 93     |
| Jahressumme der <b>Sonnenscheindauer</b> in h              | 1 579  | 2 086  | 1 676  |
| Mittlere Jahressumme (Normalwert in h) 1961-1990: 1 494    |        |        |        |
| Abweichung des Jahresmittels vom Normalwert (%)            | + 5,7  | + 39,6 | + 12,2 |
| Anzahl der Tage mit ≥ 1 h Sonnenschein                     | ...    | 81     | 106    |
| mit > x h Sonnenschein <sup>1)</sup>                       | ...    | 86     | 53     |
| Jahressumme der <b>Niederschlagshöhe</b> in mm             | 670    | 433    | 594    |
| Mittlere Jahressumme (Normalwert in mm) 1961-1990: 511     |        |        |        |
| Abweichung der Niederschlagshöhe vom Normalwert (%)        | + 31,1 | - 15,4 | + 16,2 |
| Maximale Tageshöhe der Niederschläge (mm)                  | ...    | 32,9   | 30,4   |
| Datum  | ...    | 27.07. | 22.07. |
| Anzahl der Tage im Jahr mit Niederschlagshöhe ≥ 0,1 mm     | 160    | 123    | 167    |
| Anzahl der Tage im Jahr mit Niederschlagshöhe ≥ 10,0 mm    | 16     | 12     | 17     |
| Anzahl der Tage im Jahr mit Niederschlagshöhe ≥ 0,1 mm zum |        |        |        |
| Teil oder vollständig als Schnee o. a. feste Niederschläge | 25     | ...    | 30     |
| Anzahl der Tage im Jahr mit Schneedecke ≥ 1 cm, ≥ 50 % des |        |        |        |
| Bodens bedeckt   | 10     | ...    | 22     |
| Jahresmittel der relativen <b>Luftfeuchte</b> in %         | 81     | ...    | 76     |
| Anzahl der Tage im Jahr mit <b>Nebel</b> (horizontale      |        |        |        |
| Sichtweite < 1 000 m)                                      | 34     | 31     | 18     |
| Anzahl der Tage im Jahr mit <b>Gewitter</b>                | 21     | ...    | 31     |
| Maximale <b>Windspitze</b> (m/s)                           | ...    | 29,2   | 26,3   |
| Datum  | ...    | 21.12. | 21.09. |

Quelle: Deutscher Wetterdienst

Amt für Statistik und Wahlen Leipzig

alle Angaben für das Jahr 2004 sind vorläufig

<sup>1)</sup> Summe aller Sonnentage (Dez. x=6; Jan., Nov. x=7; Feb., Okt. x=8; März, Sep. x=10; Apr., Aug. x=11; Mai, Juli x=12; Juni x=13)



# 111 Partnerstädte 2004

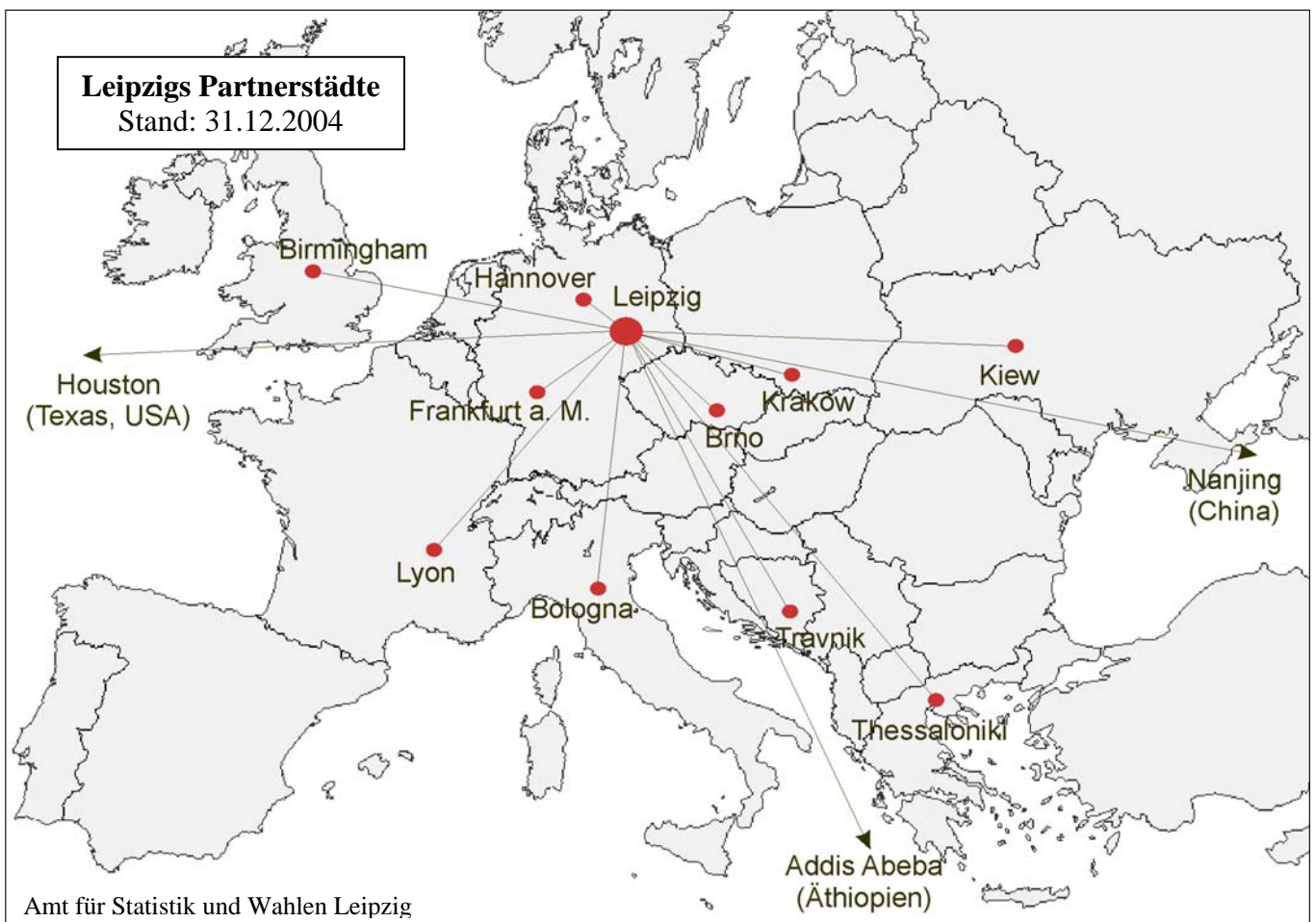
| Partnerstadt   | Staat                  | Partner seit | Partnerstadt | Staat               | Partner seit |
|----------------|------------------------|--------------|--------------|---------------------|--------------|
| Birmingham     | Vereinigtes Königreich | 1992         | Krakow       | Polen               | 1973         |
| Bologna        | Italien                | 1962         | Lyon         | Frankreich          | 1981         |
| Brno           | Tschechische Republik  | 1973         | Thessaloniki | Griechenland        | 1984         |
| Frankfurt/Main | Deutschland            | 1990         | Nanjing      | China               | 1988         |
| Hannover       | Deutschland            | 1987         | Travnik      | Bosnien-Herzegowina | 2003         |
| Houston        | Vereinigte Staaten     | 1993         | Addis Abeba  | Äthiopien           | 2004         |
| Kiew           | Ukraine                | 1961         |              |                     |              |


Quelle: Referat für Europäische und Internationale Zusammenarbeit

Amt für Statistik und Wahlen Leipzig

Der Partnerschaftsvertrag mit Travnik wurde am 02.05.2003 unterzeichnet.

Der Partnerschaftsvertrag mit Addis Abeba wurde am 11.12.2004 unterzeichnet.





## 2

# Bevölkerungsbestand

| <b>Tab.-Nr.</b> | <b>Tabellen</b>   | <b>Seite</b> |
|-----------------|---|--------------|
| 201             | Bevölkerung, Fläche und Bevölkerungsdichte seit 1699  | 19           |
| 202             | Bevölkerung 2000 bis 2004 nach Geschlecht, Deutschen und Ausländern   | 20           |
| 203             | Mittlere Bevölkerung und Bevölkerung zur Jahresmitte 2000 bis 2004  | 20           |
| 204             | Entwicklung der Bevölkerung zum Vorjahr 2000 bis 2004   | 21           |
| 205             | Bevölkerung der 1999 und 2000 eingemeindeten Gemeinden/Gemeindeteile 2000 bis 2004                                | 21           |
| 206             | Bevölkerungsentwicklung 2002 bis 2004 nach Monaten  | 22           |
| 207             | Bevölkerung 2004 nach Geburts- bzw. Altersjahrgängen  | 23           |
| 208             | Bevölkerung 2004 nach Altersgruppen, Familienstand und Geschlecht   | 26           |
| 209             | Anteile ausgewählter Altersgruppen 2000 bis 2004  | 27           |
| 210             | Bevölkerung 2004 nach ausgewählten Altersgruppen  | 27           |
| 211             | Bevölkerung 2000 bis 2004 nach Beteiligung am Erwerbsleben und nach Quelle des überwiegenden Lebensunterhaltes    | 28           |
| 212             | Bevölkerung in Privathaushalten 2000 bis 2004   | 28           |
| 213             | Privathaushalte 2000 bis 2004 nach Haushaltsgröße   | 29           |
| 214             | Familien 2000 bis 2004 nach Familientyp und Anzahl der ledigen Kinder   | 29           |
| 215             | Alleinerziehende und Alleinstehende 2000 bis 2004 nach Altersgruppen  | 30           |
| 216             | Kinder in Familien 2000 bis 2004  | 31           |
| 217             | Ausländer 2000 bis 2004   | 32           |
| 218             | Ausländer aus Staaten der Europäischen Union 2000 und 2004 nach Staatsangehörigkeit, Geschlecht und Altersgruppen | 33           |
| 219             | Ausländer 2004 nach Altersgruppen und Staatsangehörigkeit   | 34           |
| 220             | Einbürgerungen 2000 bis 2004  | 35           |
| 221             | Evangelisch-Lutherische Kirche 2000 bis 2004  | 36           |
| 222             | Katholische Kirche 2000 bis 2004  | 36           |
|                 |   |              |
| <b>Abb.-Nr.</b> | <b>Abbildungen</b>  | <b>Seite</b> |
| 5               | Entwicklung der Leipziger Bevölkerung 1989 bis 2004   | 20           |
| 6               | Durchschnittsalter der Leipziger Bevölkerung 1980 bis 2004  | 21           |
| 7               | Bevölkerung der Stadt Leipzig nach Geschlecht und Altersjahrgängen 1974 - 1984 - 1994 - 2004                      | 25           |
| 8               | Entwicklung der „jungen Altersgruppen“ in Leipzig 1989 bis 2004   | 27           |
| 9               | Ein-Personen-Haushalte nach Altersgruppen 2004  | 28           |
| 10              | Ausländer 2004  | 31           |
| 11              | Einbürgerungen 1990 bis 2004  | 35           |

## Vorbemerkungen

Alle Angaben zum **Bevölkerungsbestand** beziehen sich auf amtliche Angaben des Statistischen Landesamtes des Freistaates Sachsen zu den Einwohnern mit Hauptwohnsitz in der Stadt Leipzig.

Ausnahme sind die Angaben zu **Ausländern** in Leipzig. Hier wurde als Quelle das Einwohnerregister herangezogen um Aktualität, Vielfältigkeit der Untersetzung und Genauigkeit den Vorrang zu geben.

Da es im Mai und Juni 2004 verstärkt Korrekturen im Einwohnerregister hinsichtlich der ausländischen Einwohner gegeben hat, ist der Rückgang der ausländischen Bevölkerung im Jahr 2004 ausschließlich hierauf zurückzuführen.

Weitere Angaben zur Bevölkerung sind in den Kapiteln **3 Bevölkerungsbewegung, 4 Gesundheit und Soziales, 5 Bildung und 9 Einkommen und Preise** ausgewiesen.

Die Daten in den Tabellen 211 bis 216 entstammen der Auswertung des **Mikrozensus**, welcher eine jährlich einmal vom Statistischen Landesamt des Freistaates Sachsen durchgeführte Repräsentativbefragung zu Bevölkerungs- und Arbeitsmarktangaben ist. Als Flächenstichprobe wird dabei ein Prozent aller Haushalte eines bestimmten Territoriums nach repräsentativer Auswahl befragt.

Mit den Ergebnissen können demografische Datenlücken, insbesondere zur Struktur, wirtschaftlichen und sozialen Lage sowie zur Erwerbsbeteiligung der Bevölkerung abgedeckt werden. Sie sind nur bedingt mit gleichlautenden Kennziffern aus anderen Quellen vergleichbar.

Die Zahlenangaben der **Evangelisch-Lutherischen Kirche** betreffen die Stadt Leipzig und sind nicht mit dem Kirchenbezirk Leipzig identisch. Dieser entstand am 01.01.2000 durch Zusammenschluss der beiden Leipziger Kirchenbezirke Ost und West, aber auch der neue Kirchenbezirk Leipzig erstreckt sich über die städtischen Grenzen hinaus.

Die Angaben zur **Katholischen Kirche** beziehen sich auf das Dekanat Leipzig. Zum Dekanat gehören neben der Stadt Leipzig der Kreis Leipziger Land (außer Großlehna und Kitzen, die zum Bistum Magdeburg gehören), der Muldentalkreis und aus dem Kreis Delitzsch die Stadt Taucha.

## 201 Bevölkerung, Fläche und Bevölkerungsdichte seit 1699

| Jahr | Einwohner |          |          |                               | Fläche<br>km <sup>2</sup> | Bevölkerungs-<br>dichte<br>Einw. je km <sup>2</sup> |
|------|-----------|----------|----------|-------------------------------|---------------------------|---|
|      | Insgesamt | davon    |          | männliche je<br>100 weibliche |                           |   |
|      |           | männlich | weiblich |                               |                           |   |
| 1699 | 15 653    | .        | .        | .                             | .                         | .   |
| 1797 | 31 847    | 15 856   | 15 991   | 99,2                          | 17,7                      | 1 799   |
| 1825 | 41 506    | 20 405   | 21 101   | 96,7                          | 17,7                      | 2 345   |
| 1850 | 63 824    | .        | .        | .                             | 17,7                      | 3 606   |
| 1864 | 85 394    | 42 657   | 42 737   | 99,8                          | 17,7                      | 4 825   |
| 1871 | 106 925   | 54 168   | 52 757   | 102,7                         | 17,7                      | 6 041   |
| 1875 | 127 387   | 64 458   | 62 929   | 102,4                         | 17,7                      | 7 197   |
| 1880 | 149 081   | 74 002   | 75 079   | 98,6                          | 17,7                      | 8 423   |
| 1885 | 170 340   | 84 736   | 85 604   | 99,0                          | 17,7                      | 9 624   |
| 1889 | 215 987   | .        | .        | .                             | 21,4                      | 10 093  |
| 1890 | 295 025   | 146 347  | 148 678  | 98,4                          | 35,0                      | 8 429   |
| 1891 | 359 502   | .        | .        | .                             | 58,5                      | 6 145   |
| 1895 | 399 995   | 195 385  | 204 610  | 95,5                          | 58,5                      | 6 838   |
| 1900 | 456 156   | 222 730  | 233 426  | 95,4                          | 58,5                      | 7 798   |
| 1905 | 503 672   | 243 419  | 260 253  | 93,5                          | 58,5                      | 8 610   |
| 1910 | 589 850   | 287 412  | 302 438  | 95,0                          | 77,8                      | 7 582   |
| 1914 | 624 845   | .        | .        | .                             | 77,8                      | 8 031   |
| 1917 | 542 845   | 216 048  | 326 797  | 66,1                          | 88,5                      | 6 134   |
| 1919 | 604 397   | 280 057  | 324 340  | 86,3                          | 88,5                      | 6 829   |
| 1925 | 679 159   | 320 969  | 358 190  | 89,6                          | 111,9                     | 6 069   |
| 1933 | 713 470   | 337 071  | 376 399  | 89,6                          | 128,6                     | 5 548   |
| 1939 | 702 155   | 324 424  | 377 731  | 85,9                          | 141,1                     | 4 976   |
| 1945 | 584 593   | 233 574  | 351 019  | 66,5                          | 141,1                     | 4 143   |
| 1950 | 617 574   | .        | .        | .                             | 141,1                     | 4 377   |
| 1955 | 613 707   | 262 832  | 350 875  | 74,9                          | 141,4                     | 4 340   |
| 1960 | 589 632   | 254 771  | 334 861  | 76,1                          | 138,3                     | 4 263   |
| 1965 | 595 660   | 260 172  | 335 488  | 77,6                          | 141,3                     | 4 216   |
| 1970 | 583 885   | 257 763  | 326 122  | 79,0                          | 141,3                     | 4 132   |
| 1975 | 566 630   | 252 600  | 314 030  | 80,4                          | 141,3                     | 4 019   |
| 1980 | 562 480   | 254 590  | 307 890  | 82,7                          | 144,0                     | 3 906   |
| 1985 | 553 660   | 253 323  | 300 337  | 84,3                          | 146,5                     | 3 779   |
| 1987 | 549 230   | 253 475  | 295 755  | 85,7                          | 146,5                     | 3 749   |
| 1988 | 545 307   | 252 693  | 292 614  | 86,4                          | 146,5                     | 3 722   |
| 1989 | 530 010   | 246 484  | 283 526  | 86,9                          | 146,5                     | 3 618   |
| 1990 | 511 079   | 236 923  | 274 156  | 86,4                          | 146,5                     | 3 488   |
| 1991 | 503 191   | 234 578  | 268 613  | 87,3                          | 146,5                     | 3 435   |
| 1992 | 496 647   | 232 937  | 263 710  | 88,3                          | 146,4                     | 3 392   |
| 1993 | 490 851   | 231 707  | 259 144  | 89,4                          | 148,5                     | 3 305   |
| 1994 | 481 121   | 228 210  | 252 911  | 90,2                          | 150,6                     | 3 195   |
| 1995 | 471 409   | 225 542  | 245 867  | 91,7                          | 157,8                     | 2 987   |
| 1996 | 457 173   | 219 338  | 237 835  | 92,2                          | 158,3                     | 2 889   |
| 1997 | 446 491   | 214 493  | 231 998  | 92,5                          | 175,6                     | 2 543   |
| 1998 | 437 101   | 209 579  | 227 522  | 92,1                          | 179,8                     | 2 432   |
| 1999 | 489 532   | 235 789  | 253 743  | 92,9                          | 290,4                     | 1 685   |
| 2000 | 493 208   | 237 986  | 255 222  | 93,2                          | 297,5                     | 1 658   |
| 2001 | 493 052   | 238 175  | 254 877  | 93,4                          | 297,6                     | 1 657   |
| 2002 | 494 795   | 239 154  | 255 641  | 93,6                          | 297,6                     | 1 663   |
| 2003 | 497 531   | 240 878  | 256 653  | 93,9                          | 297,6                     | 1 672   |
| 2004 | 498 491   | 240 818  | 257 673  | 93,5                          | 297,6                     | 1 675   |

Quellen: Statistisches Landesamt Sachsen, Städtisches Vermessungsamt, Amt für Statistik und Wahlen Leipzig

## 202 Bevölkerung 2000 bis 2004 nach Geschlecht, Deutschen und Ausländern

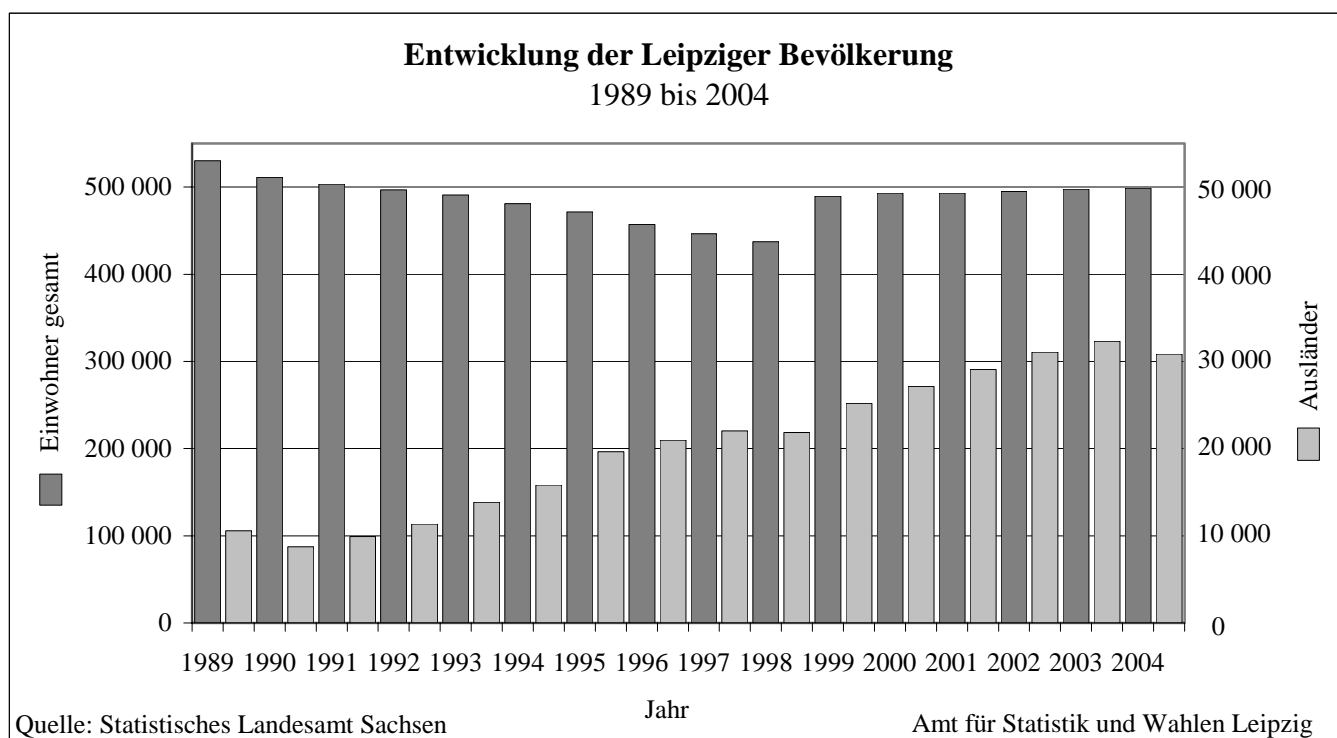
| Jahr | Bevölkerung insgesamt |          |          | davon     |          |          |           |          |          | Ausländeranteil in % |
|------|-----------------------|----------|----------|-----------|----------|----------|-----------|----------|----------|----------------------|
|      | Insgesamt             | davon    |          | Deutsche  |          |          | Ausländer |          |          |                      |
|      |                       | männlich | weiblich | Insgesamt | davon    |          | Insgesamt | davon    |          |                      |
|      |                       |          |          |           | männlich | weiblich |           | männlich | weiblich |                      |
| 2000 | 493 208               | 237 986  | 255 222  | 466 069   | 219 912  | 246 157  | 27 139    | 18 074   | 9 065    | 5,5                  |
| 2001 | 493 052               | 238 175  | 254 877  | 463 959   | 219 207  | 244 752  | 29 093    | 18 968   | 10 125   | 5,9                  |
| 2002 | 494 795               | 239 154  | 255 641  | 463 717   | 219 377  | 244 340  | 31 078    | 19 777   | 11 301   | 6,3                  |
| 2003 | 497 531               | 240 878  | 256 653  | 465 230   | 220 637  | 244 593  | 32 301    | 20 241   | 12 060   | 6,5                  |
| 2004 | 498 491               | 240 818  | 257 673  | 467 644   | 222 198  | 245 446  | 30 847    | 18 620   | 12 227   | 6,2                  |

Quelle: Statistisches Landesamt Sachsen Amt für Statistik und Wahlen Leipzig

## 203 Mittlere Bevölkerung und Bevölkerung zur Jahresmitte 2000 bis 2004

| Jahr | Mittlere Bevölkerung |          |          |                     |          | Bevölkerung am 30.06. |          |          |                     |          |
|------|----------------------|----------|----------|---------------------|----------|-----------------------|----------|----------|---------------------|----------|
|      | Insgesamt            | davon    |          | darunter: Ausländer |          | Insgesamt             | davon    |          | darunter: Ausländer |          |
|      |                      | männlich | weiblich | insges.             | männlich |                       | männlich | weiblich | insges.             | männlich |
| 2000 | 493 287              | 237 910  | 255 377  | 26 261              | 17 680   | 493 235               | 237 910  | 255 325  | 26 052              | 17 555   |
| 2001 | 492 963              | 238 011  | 254 952  | 27 969              | 18 469   | 492 701               | 237 872  | 254 829  | 27 786              | 18 341   |
| 2002 | 493 627              | 238 540  | 255 087  | 30 083              | 19 424   | 493 241               | 238 378  | 254 863  | 29 970              | 19 375   |
| 2003 | 495 855              | 239 901  | 255 954  | 31 619              | 19 977   | 495 609               | 239 810  | 255 799  | 31 624              | 19 964   |
| 2004 | 497 396              | 240 525  | 256 871  | 31 249              | 19 233   | 496 313               | 239 812  | 256 501  | 30 404              | 18 600   |

Quelle: Statistisches Landesamt Sachsen Amt für Statistik und Wahlen Leipzig



Eingemeindungsjahre beachten (siehe Tab. 106)

## 204 Entwicklung der Bevölkerung zum Vorjahr 2000 bis 2004

| Jahr     | Ab- (-) bzw. Zunahme der Bevölkerung (um Personen) |          |           |                                |           |                 |           |                           |                     |
|----------|--|----------|-----------|--------------------------------|-----------|-----------------|-----------|---------------------------|---------------------|
|          | Insgesamt <sup>1)</sup>                            |          |           | darunter                       |           |                 |           |                           |                     |
|          | Insgesamt  | davon    |           | Saldo Geburten/<br>Sterbefälle |           | Wanderungssaldo |           | Eingemeindungs-<br>gewinn |                     |
| männlich |  | weiblich | Insgesamt | männlich                       | Insgesamt | männlich        | Insgesamt | männlich                  |                     |
| 2000     | + 3 676  | + 2 197  | + 1 479   | - 1 676                        | - 498     | + 1 012         | + 515     | <sup>2)</sup> 4 340       | <sup>2)</sup> 2 183 |
| 2001     | - 156  | + 189    | - 345     | - 1 609                        | - 404     | + 1 453         | + 593     | -                         | -                   |
| 2002     | + 1 743  | + 979    | + 764     | - 1 584                        | - 423     | + 3 330         | + 1 402   | -                         | -                   |
| 2003     | + 2 736  | + 1 724  | + 1 012   | - 1 547                        | - 370     | + 4 292         | + 2 098   | -                         | -                   |
| 2004     | + 960  | - 60     | + 1 020   | - 912                          | - 101     | + 1 843         | + 21      | -                         | -                   |

Quelle: Statistisches Landesamt Sachsen

Amt für Statistik und Wahlen Leipzig

<sup>1)</sup> einschließlich Bestandskorrekturen <sup>2)</sup> Burghausen und Rückmarsdorf (per 01.01.2000)

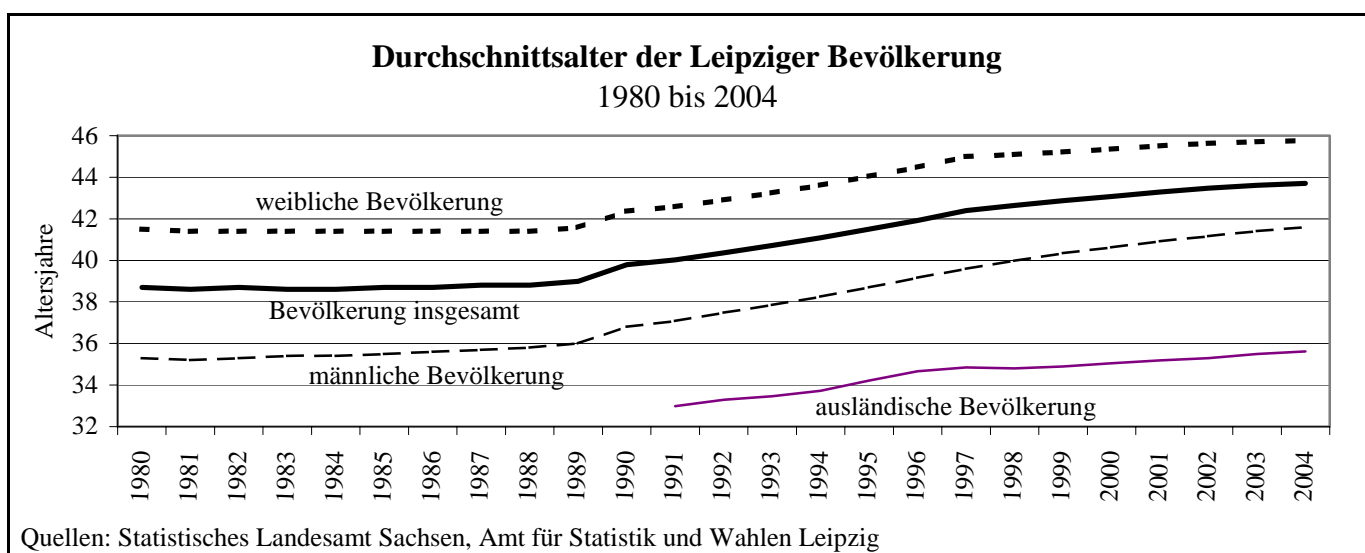
## 205 Bevölkerung der 1999 und 2000 eingemeindeten Gemeinden/Gemeindeteile 2000 bis 2004

| Ehemalige<br>Gemeinden/Gemeindeteile | 2000   | 2001   | 2002   | 2003   | 2004   | Entwicklung gegenüber Vorjahr um % |       |       |       |
|--------------------------------------|--------|--------|--------|--------|--------|------------------------------------|-------|-------|-------|
|                                      |        |        |        |        |        | 2001                               | 2002  | 2003  | 2004  |
| Böhlitz-Ehrenberg                    | 9 079  | 9 283  | 9 318  | 9 427  | 9 533  | + 2,2                              | + 0,4 | + 1,2 | + 1,1 |
| Burghausen-Rückmarsdorf              | 4 411  | 4 518  | 4 635  | 4 674  | 4 725  | + 2,4                              | + 2,6 | + 0,8 | + 1,1 |
| Engelsdorf <sup>1)</sup>             | 11 215 | 11 377 | 11 416 | 11 470 | 11 483 | + 1,4                              | + 0,3 | + 0,5 | + 0,1 |
| Holzhausen                           | 6 202  | 6 196  | 6 199  | 6 156  | 6 175  | - 0,1                              | + 0,0 | - 0,7 | + 0,3 |
| Knautnaundorf <sup>2)</sup>          | 574    | 571    | 572    | 565    | 564    | - 0,5                              | + 0,2 | - 1,2 | - 0,2 |
| Liebertwolkwitz                      | 5 179  | 5 127  | 5 140  | 5 143  | 5 151  | - 1,0                              | + 0,3 | + 0,1 | + 0,2 |
| Lindenthal                           | 5 874  | 5 858  | 5 851  | 5 743  | 5 770  | - 0,3                              | - 0,1 | - 1,8 | + 0,5 |
| Lützschena-Stahmeln                  | 3 919  | 3 990  | 4 040  | 4 051  | 4 052  | + 1,8                              | + 1,3 | + 0,3 | + 0,0 |
| Miltitz                              | 2 015  | 2 011  | 2 008  | 2 022  | 2 018  | - 0,2                              | - 0,1 | + 0,7 | - 0,2 |
| Mölkau                               | 6 311  | 6 244  | 6 189  | 6 117  | 6 135  | - 1,1                              | - 0,9 | - 1,2 | + 0,3 |
| Wiederitzsch <sup>3)</sup>           | 7 061  | 7 220  | 7 434  | 7 612  | 7 765  | + 2,3                              | + 3,0 | + 2,4 | + 2,0 |
| Gemeinden/Gemeindeteile insg.        | 61 840 | 62 395 | 62 802 | 62 980 | 63 371 | + 0,9                              | + 0,7 | + 0,3 | + 0,6 |

Quelle: Statistisches Landesamt Sachsen, Ordnungsamt

Amt für Statistik und Wahlen Leipzig

<sup>1)</sup> einschließlich Althen, Baalsdorf und Kleinpösa <sup>2)</sup> einschließlich Rehbach <sup>3)</sup> einschließlich Podelwitz-Süd



## 206 Bevölkerungsentwicklung 2002 bis 2004 nach Monaten

| Jahr / Monat | Bevölkerung - Anfangsbestand | Geburten     | Sterbefälle  | Saldo der natürlichen Bevölk.-bewegung | Zuzüge        | Wegzüge       | Wanderungssaldo | Bevölkerungs-entwicklung   | Bevölkerung - Endbestand |
|--------------|------------------------------|--------------|--------------|--|---------------|---------------|-----------------|----------------------------|--------------------------|
| <b>2002</b>  | <b>493 052</b>               | <b>3 844</b> | <b>5 428</b> | <b>-1 584</b>                          | <b>22 642</b> | <b>19 312</b> | <b>3 330</b>    | <sup>1)</sup> <b>1 743</b> | <b>494 795</b>           |
| Januar       | 493 052                      | 222          | 418          | - 196                                  | 1 653         | 1 442         | 211             | 15                         | 493 067                  |
| Februar      | 493 067                      | 296          | 432          | - 136                                  | 1 582         | 1 455         | 127             | - 9                        | 493 058                  |
| März         | 493 058                      | 295          | 437          | - 142                                  | 1 638         | 1 379         | 259             | 117                        | 493 175                  |
| April        | 493 177                      | 331          | 501          | - 170                                  | 1 911         | 1 465         | 446             | 276                        | 493 453                  |
| Mai          | 493 453                      | 286          | 473          | - 187                                  | 1 566         | 1 407         | 159             | - 28                       | 493 425                  |
| Juni         | 493 425                      | 277          | 420          | - 143                                  | 1 539         | 1 580         | - 41            | - 184                      | 493 241                  |
| Juli         | 493 241                      | 354          | 417          | - 63                                   | 2 140         | 2 076         | 64              | 1                          | 493 242                  |
| August       | 493 242                      | 341          | 447          | - 106                                  | 2 051         | 1 754         | 297             | 191                        | 493 433                  |
| September    | 493 433                      | 321          | 383          | - 62                                   | 2 263         | 1 709         | 554             | <sup>1)</sup> 490          | 493 923                  |
| Oktober      | 493 923                      | 340          | 461          | - 121                                  | 2 949         | 2 082         | 867             | 746                        | 494 669                  |
| November     | 494 669                      | 318          | 451          | - 133                                  | 1 802         | 1 429         | 373             | 240                        | 494 909                  |
| Dezember     | 494 909                      | 463          | 588          | - 125                                  | 1 548         | 1 534         | 14              | <sup>1)</sup> - 114        | 494 795                  |
| <b>2003</b>  | <b>494 795</b>               | <b>3 951</b> | <b>5 498</b> | <b>-1 547</b>                          | <b>23 274</b> | <b>18 982</b> | <b>4 292</b>    | <sup>1)</sup> <b>2 736</b> | <b>497 531</b>           |
| Januar       | 494 795                      | 149          | 432          | - 283                                  | 1 669         | 1 345         | 324             | 41                         | 494 836                  |
| Februar      | 494 836                      | 271          | 470          | - 199                                  | 1 482         | 1 316         | 166             | - 33                       | 494 803                  |
| März         | 494 803                      | 314          | 504          | - 190                                  | 1 818         | 1 405         | 413             | <sup>1)</sup> 221          | 495 024                  |
| April        | 495 024                      | 304          | 478          | - 174                                  | 1 961         | 1 536         | 425             | 251                        | 495 275                  |
| Mai          | 495 275                      | 303          | 393          | - 90                                   | 1 397         | 1 211         | 186             | 96                         | 495 371                  |
| Juni         | 495 371                      | 299          | 427          | - 128                                  | 1 673         | 1 305         | 368             | <sup>1)</sup> 238          | 495 609                  |
| Juli         | 495 609                      | 395          | 475          | - 80                                   | 2 022         | 2 026         | - 4             | - 84                       | 495 525                  |
| August       | 495 525                      | 337          | 458          | - 121                                  | 2 142         | 1 723         | 419             | 298                        | 495 823                  |
| September    | 495 823                      | 401          | 402          | - 1                                    | 2 642         | 1 932         | 710             | 709                        | 496 532                  |
| Oktober      | 496 532                      | 356          | 426          | - 70                                   | 2 868         | 1 840         | 1 028           | 958                        | 497 490                  |
| November     | 497 490                      | 323          | 431          | - 108                                  | 1 987         | 1 562         | 425             | 317                        | 497 807                  |
| Dezember     | 497 807                      | 499          | 602          | - 103                                  | 1 613         | 1 781         | - 168           | <sup>1)</sup> - 276        | 497 531                  |
| <b>2004</b>  | <b>497 531</b>               | <b>4 274</b> | <b>5 186</b> | <b>- 912</b>                           | <b>23 306</b> | <b>21 463</b> | <b>1 843</b>    | <sup>1)</sup> <b>960</b>   | <b>498 491</b>           |
| Januar       | 497 531                      | 161          | 427          | - 266                                  | 1 592         | 1 317         | 275             | 9                          | 497 540                  |
| Februar      | 497 540                      | 333          | 406          | - 73                                   | 1 477         | 1 458         | 19              | - 54                       | 497 486                  |
| März         | 497 486                      | 377          | 504          | - 127                                  | 2 085         | 1 767         | 318             | 191                        | 497 677                  |
| April        | 497 677                      | 323          | 463          | - 140                                  | 1 817         | 1 497         | 320             | 180                        | 497 857                  |
| Mai          | 497 857                      | 267          | 407          | - 140                                  | 1 480         | 2 626         | -1 146          | -1 286                     | 496 571                  |
| Juni         | 496 571                      | 436          | 442          | - 6                                    | 1 700         | 1 951         | - 251           | <sup>1)</sup> - 258        | 496 313                  |
| Juli         | 496 313                      | 355          | 379          | - 24                                   | 2 003         | 1 822         | 181             | 157                        | 496 470                  |
| August       | 496 470                      | 388          | 431          | - 43                                   | 2 395         | 1 992         | 403             | 360                        | 496 830                  |
| September    | 496 830                      | 386          | 434          | - 48                                   | 2 485         | 1 938         | 547             | <sup>1)</sup> 500          | 497 330                  |
| Oktober      | 497 330                      | 381          | 418          | - 37                                   | 2 883         | 2 017         | 866             | 829                        | 498 159                  |
| November     | 498 159                      | 390          | 403          | - 13                                   | 1 942         | 1 594         | 348             | <sup>1)</sup> 347          | 498 506                  |
| Dezember     | 498 506                      | 477          | 472          | 5                                      | 1 447         | 1 484         | - 37            | <sup>1)</sup> - 15         | 498 491                  |

Quelle: Statistisches Landesamt Sachsen

Amt für Statistik und Wahlen Leipzig

<sup>1)</sup> einschließlich Bestandskorrektur

## 207 Bevölkerung 2004 nach Geburts- bzw. Altersjahrgängen

| Geburts-<br>jahr | Alter von ...<br>bis unter<br>... Jahre | Bevölkerung insgesamt |          |          | darunter: Ausländer |          |          | Anteil der<br>Ausländer<br>in % |
|------------------|---|-----------------------|----------|----------|---------------------|----------|----------|---------------------------------|
|                  |   | Insgesamt             | davon    |          | Insgesamt           | davon    |          |                                 |
|                  |   |                       | männlich | weiblich |                     | männlich | weiblich |                                 |
| 2004             | 0 - 1                                   | 4 250                 | 2 213    | 2 037    | 157                 | 90       | 67       | 3,7                             |
| 2003             | 1 - 2                                   | 3 936                 | 1 988    | 1 948    | 165                 | 86       | 79       | 4,2                             |
| 2002             | 2 - 3                                   | 3 806                 | 1 898    | 1 908    | 181                 | 87       | 94       | 4,8                             |
| 2001             | 3 - 4                                   | 3 716                 | 1 919    | 1 797    | 195                 | 98       | 97       | 5,2                             |
| 2000             | 4 - 5                                   | 3 684                 | 1 811    | 1 873    | 192                 | 87       | 105      | 5,2                             |
| 1999             | 5 - 6                                   | 3 438                 | 1 741    | 1 697    | 212                 | 104      | 108      | 6,2                             |
| 1998             | 6 - 7                                   | 3 213                 | 1 635    | 1 578    | 202                 | 104      | 98       | 6,3                             |
| 1997             | 7 - 8                                   | 3 029                 | 1 512    | 1 517    | 199                 | 117      | 82       | 6,6                             |
| 1996             | 8 - 9                                   | 2 759                 | 1 417    | 1 342    | 197                 | 98       | 99       | 7,1                             |
| 1995             | 9 - 10                                  | 2 405                 | 1 207    | 1 198    | 190                 | 87       | 103      | 7,9                             |
| 1994             | 10 - 11                                 | 2 519                 | 1 304    | 1 215    | 206                 | 108      | 98       | 8,2                             |
| 1993             | 11 - 12                                 | 2 534                 | 1 287    | 1 247    | 231                 | 112      | 119      | 9,1                             |
| 1992             | 12 - 13                                 | 2 775                 | 1 408    | 1 367    | 244                 | 130      | 114      | 8,8                             |
| 1991             | 13 - 14                                 | 3 174                 | 1 632    | 1 542    | 216                 | 122      | 94       | 6,8                             |
| 1990             | 14 - 15                                 | 4 613                 | 2 361    | 2 252    | 186                 | 82       | 104      | 4,0                             |
| 1989             | 15 - 16                                 | 5 023                 | 2 603    | 2 420    | 206                 | 118      | 88       | 4,1                             |
| 1988             | 16 - 17                                 | 5 271                 | 2 730    | 2 541    | 202                 | 111      | 91       | 3,8                             |
| 1987             | 17 - 18                                 | 5 539                 | 2 875    | 2 664    | 213                 | 132      | 81       | 3,8                             |
| 1986             | 18 - 19                                 | 5 365                 | 2 700    | 2 665    | 260                 | 138      | 122      | 4,8                             |
| 1985             | 19 - 20                                 | 6 013                 | 2 943    | 3 070    | 346                 | 183      | 163      | 5,8                             |
| 1984             | 20 - 21                                 | 6 575                 | 3 137    | 3 438    | 512                 | 261      | 251      | 7,8                             |
| 1983             | 21 - 22                                 | 7 249                 | 3 468    | 3 781    | 590                 | 264      | 326      | 8,1                             |
| 1982             | 22 - 23                                 | 7 620                 | 3 658    | 3 962    | 701                 | 340      | 361      | 9,2                             |
| 1981             | 23 - 24                                 | 7 807                 | 3 775    | 4 032    | 759                 | 373      | 386      | 9,7                             |
| 1980             | 24 - 25                                 | 8 271                 | 4 027    | 4 244    | 829                 | 440      | 389      | 10,0                            |
| 1979             | 25 - 26                                 | 8 036                 | 4 060    | 3 976    | 819                 | 437      | 382      | 10,2                            |
| 1978             | 26 - 27                                 | 8 157                 | 4 106    | 4 051    | 831                 | 426      | 405      | 10,2                            |
| 1977             | 27 - 28                                 | 7 992                 | 4 154    | 3 838    | 836                 | 472      | 364      | 10,5                            |
| 1976             | 28 - 29                                 | 6 831                 | 3 515    | 3 316    | 731                 | 422      | 309      | 10,7                            |
| 1975             | 29 - 30                                 | 6 439                 | 3 365    | 3 074    | 796                 | 473      | 323      | 12,4                            |
| 1974             | 30 - 31                                 | 6 162                 | 3 320    | 2 842    | 826                 | 505      | 321      | 13,4                            |
| 1973             | 31 - 32                                 | 5 913                 | 3 144    | 2 769    | 793                 | 470      | 323      | 13,4                            |
| 1972             | 32 - 33                                 | 6 501                 | 3 611    | 2 890    | 796                 | 518      | 278      | 12,2                            |
| 1971             | 33 - 34                                 | 7 450                 | 4 076    | 3 374    | 789                 | 473      | 316      | 10,6                            |
| 1970             | 34 - 35                                 | 7 673                 | 4 214    | 3 459    | 928                 | 623      | 305      | 12,1                            |
| 1969             | 35 - 36                                 | 7 674                 | 4 140    | 3 534    | 809                 | 472      | 337      | 10,5                            |
| 1968             | 36 - 37                                 | 7 805                 | 4 211    | 3 594    | 790                 | 507      | 283      | 10,1                            |
| 1967             | 37 - 38                                 | 7 679                 | 4 166    | 3 513    | 709                 | 482      | 227      | 9,2                             |
| 1966             | 38 - 39                                 | 7 729                 | 4 143    | 3 586    | 712                 | 456      | 256      | 9,2                             |
| 1965             | 39 - 40                                 | 8 244                 | 4 522    | 3 722    | 731                 | 487      | 244      | 8,9                             |
| 1964             | 40 - 41                                 | 8 301                 | 4 400    | 3 901    | 733                 | 508      | 225      | 8,8                             |
| 1963             | 41 - 42                                 | 8 127                 | 4 398    | 3 729    | 694                 | 499      | 195      | 8,5                             |
| 1962             | 42 - 43                                 | 7 986                 | 4 288    | 3 698    | 594                 | 422      | 172      | 7,4                             |
| 1961             | 43 - 44                                 | 7 927                 | 4 185    | 3 742    | 616                 | 456      | 160      | 7,8                             |
| 1960             | 44 - 45                                 | 7 335                 | 3 877    | 3 458    | 609                 | 441      | 168      | 8,3                             |
| 1959             | 45 - 46                                 | 7 252                 | 3 763    | 3 489    | 548                 | 368      | 180      | 7,6                             |
| 1958             | 46 - 47                                 | 6 690                 | 3 465    | 3 225    | 494                 | 341      | 153      | 7,4                             |
| 1957             | 47 - 48                                 | 6 509                 | 3 284    | 3 225    | 525                 | 357      | 168      | 8,1                             |
| 1956             | 48 - 49                                 | 6 726                 | 3 510    | 3 216    | 509                 | 366      | 143      | 7,6                             |
| 1955             | 49 - 50                                 | 6 774                 | 3 431    | 3 343    | 458                 | 343      | 115      | 6,8                             |

Quelle: Statistisches Landesamt Sachsen

Amt für Statistik und Wahlen Leipzig



## Noch: Bevölkerung 2004 nach Geburts- bzw. Altersjahrgängen

| Geburts-<br>jahr | Alter von ...<br>bis unter<br>... Jahre | Bevölkerung insgesamt |          |          | darunter: Ausländer |                  |                  | Anteil der<br>Ausländer<br>in % |
|------------------|---|-----------------------|----------|----------|---------------------|------------------|------------------|---------------------------------|
|                  |   | Insgesamt             | davon    |          | Insgesamt           | davon            |                  |                                 |
|                  |   |                       | männlich | weiblich |                     | männlich         | weiblich         |                                 |
| 1954             | 50 - 51                                 | 6 873                 | 3 527    | 3 346    | 490                 | 356              | 134              | 7,1                             |
| 1953             | 51 - 52                                 | 7 040                 | 3 504    | 3 536    | 426                 | 296              | 130              | 6,1                             |
| 1952             | 52 - 53                                 | 6 972                 | 3 464    | 3 508    | 416                 | 294              | 122              | 6,0                             |
| 1951             | 53 - 54                                 | 6 747                 | 3 346    | 3 401    | 377                 | 258              | 119              | 5,6                             |
| 1950             | 54 - 55                                 | 6 737                 | 3 305    | 3 432    | 297                 | 189              | 108              | 4,4                             |
| 1949             | 55 - 56                                 | 6 153                 | 2 972    | 3 181    | 340                 | 231              | 109              | 5,5                             |
| 1948             | 56 - 57                                 | 5 043                 | 2 448    | 2 595    | 263                 | 157              | 106              | 5,2                             |
| 1947             | 57 - 58                                 | 5 312                 | 2 546    | 2 766    | 268                 | 165              | 103              | 5,0                             |
| 1946             | 58 - 59                                 | 4 264                 | 2 125    | 2 139    | 284                 | 182              | 102              | 6,7                             |
| 1945             | 59 - 60                                 | 4 844                 | 2 308    | 2 536    | 193                 | 113              | 80               | 4,0                             |
| 1944             | 60 - 61                                 | 6 823                 | 3 221    | 3 602    | 129                 | 69               | 60               | 1,9                             |
| 1943             | 61 - 62                                 | 7 077                 | 3 309    | 3 768    | 144                 | 93               | 51               | 2,0                             |
| 1942             | 62 - 63                                 | 6 902                 | 3 215    | 3 687    | 149                 | 97               | 52               | 2,2                             |
| 1941             | 63 - 64                                 | 8 278                 | 3 889    | 4 389    | 159                 | 92               | 67               | 1,9                             |
| 1940             | 64 - 65                                 | 8 239                 | 3 889    | 4 350    | 148                 | 82               | 66               | 1,8                             |
| 1939             | 65 - 66                                 | 8 152                 | 3 807    | 4 345    | 151                 | 81               | 70               | 1,9                             |
| 1938             | 66 - 67                                 | 7 416                 | 3 342    | 4 074    | 165                 | 85               | 80               | 2,2                             |
| 1937             | 67 - 68                                 | 6 775                 | 3 089    | 3 686    | 162                 | 91               | 71               | 2,4                             |
| 1936             | 68 - 69                                 | 6 666                 | 2 946    | 3 720    | 101                 | 57               | 44               | 1,5                             |
| 1935             | 69 - 70                                 | 6 494                 | 2 934    | 3 560    | 86                  | 43               | 43               | 1,3                             |
| 1934             | 70 - 71                                 | 5 960                 | 2 711    | 3 249    | 91                  | 60               | 31               | 1,5                             |
| 1933             | 71 - 72                                 | 4 456                 | 2 004    | 2 452    | 75                  | 42               | 33               | 1,7                             |
| 1932             | 72 - 73                                 | 4 664                 | 2 015    | 2 649    | 74                  | 39               | 35               | 1,6                             |
| 1931             | 73 - 74                                 | 4 469                 | 1 950    | 2 519    | 64                  | 37               | 27               | 1,4                             |
| 1930             | 74 - 75                                 | 4 797                 | 2 051    | 2 746    | 58                  | 36               | 22               | 1,2                             |
| 1929             | 75 - 76                                 | 4 447                 | 1 789    | 2 658    | 50                  | 22               | 28               | 1,1                             |
| 1928             | 76 - 77                                 | 4 131                 | 1 576    | 2 555    | 48                  | 21               | 27               | 1,2                             |
| 1927             | 77 - 78                                 | 3 686                 | 1 273    | 2 413    | 38                  | 15               | 23               | 1,0                             |
| 1926             | 78 - 79                                 | 3 527                 | 1 117    | 2 410    | 40                  | 17               | 23               | 1,1                             |
| 1925             | 79 - 80                                 | 3 265                 | 1 000    | 2 265    | 32                  | 12               | 20               | 1,0                             |
| 1924             | 80 - 81                                 | 2 736                 | 740      | 1 996    | 35                  | 11               | 24               | 1,3                             |
| 1923             | 81 - 82                                 | 2 698                 | 724      | 1 974    | 41                  | 13               | 28               | 1,5                             |
| 1922             | 82 - 83                                 | 2 784                 | 716      | 2 068    | 24                  | 9                | 15               | 0,9                             |
| 1921             | 83 - 84                                 | 2 821                 | 737      | 2 084    | 23                  | 9                | 14               | 0,8                             |
| 1920             | 84 - 85                                 | 2 744                 | 643      | 2 101    | 18                  | 3                | 15               | 0,7                             |
| 1919             | 85 - 86                                 | 1 868                 | 430      | 1 438    | 30                  | 12               | 18               | 1,6                             |
| 1918             | 86 - 87                                 | 971                   | 228      | 743      | <sup>1)</sup> 91    | <sup>1)</sup> 35 | <sup>1)</sup> 56 | .                               |
| 1917             | 87 - 88                                 | 765                   | 174      | 591      | .                   | .                | .                | .                               |
| 1916             | 88 - 89                                 | 814                   | 186      | 628      | .                   | .                | .                | .                               |
| 1915             | 89 - 90                                 | 1 017                 | 191      | 826      | .                   | .                | .                | .                               |
| 1914             | 90 - 91                                 | 1 078                 | 206      | 872      | .                   | .                | .                | .                               |
| 1913             | 91 - 92                                 | 926                   | 169      | 757      | .                   | .                | .                | .                               |
| 1912             | 92 - 93                                 | 734                   | 126      | 608      | .                   | .                | .                | .                               |
| 1911             | 93 - 94                                 | 486                   | 80       | 406      | .                   | .                | .                | .                               |
| 1910             | 94 - 95                                 | 400                   | 85       | 315      | .                   | .                | .                | .                               |
| 1909             | 95 - 96                                 | 295                   | 62       | 233      | .                   | .                | .                | .                               |
| 1908             | 96 - 97                                 | 212                   | 33       | 179      | .                   | .                | .                | .                               |
| 1907 u. früher   | 97 u. älter                             | 437                   | 19       | 418      | .                   | .                | .                | .                               |
| Insgesamt        |   | 498 491               | 240 818  | 257 673  | 30 847              | 18 620           | 12 227           | 6,2                             |

Quelle: Statistisches Landesamt Sachsen

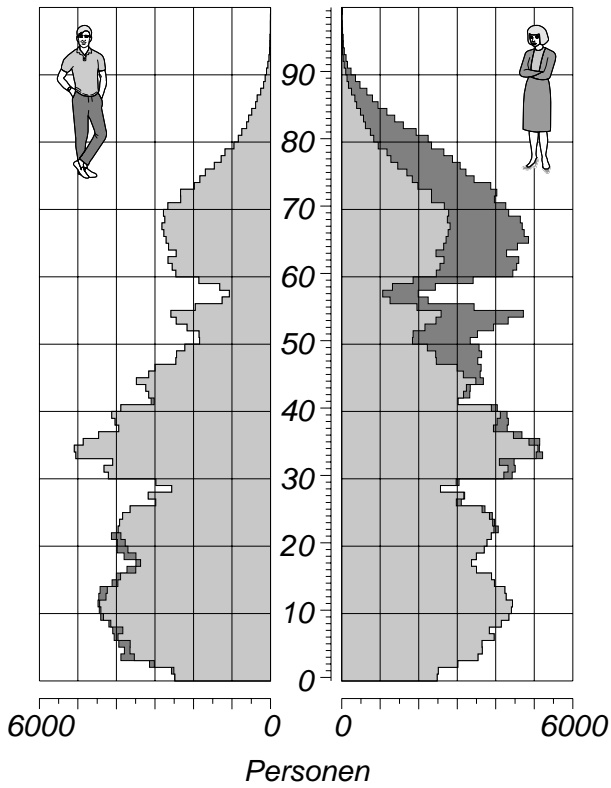
Amt für Statistik und Wahlen Leipzig

<sup>1)</sup> Summe der Altersjahrgänge 86 und älter

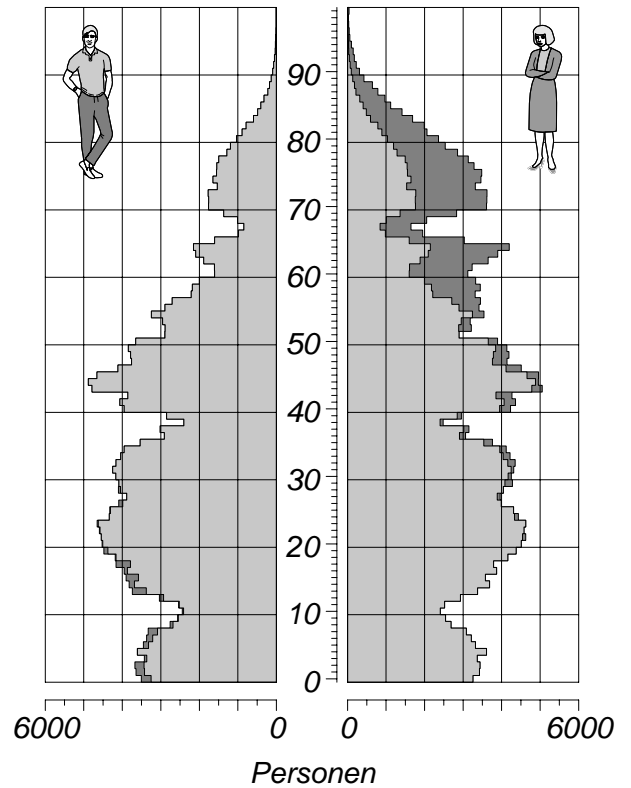
# Bevölkerung der Stadt Leipzig nach Geschlecht und Altersjahren

1974 - 1984 - 1994 - 2004

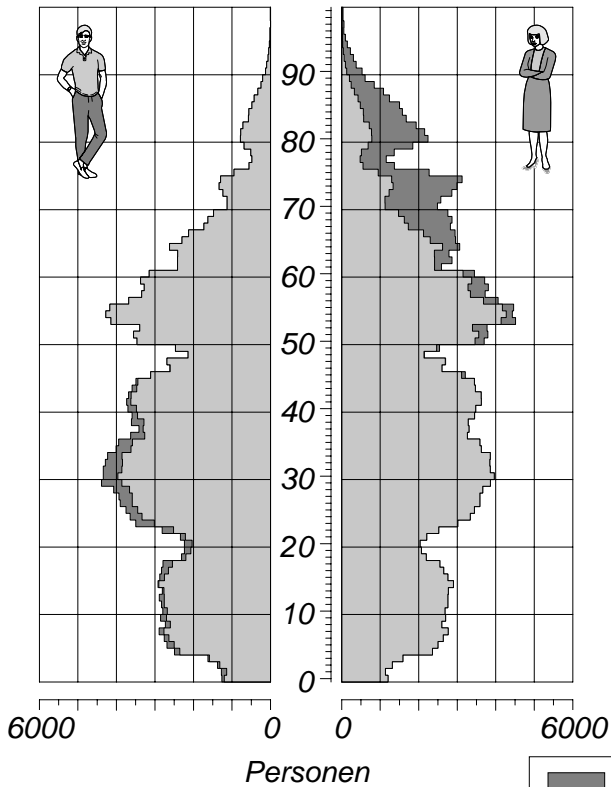
1974



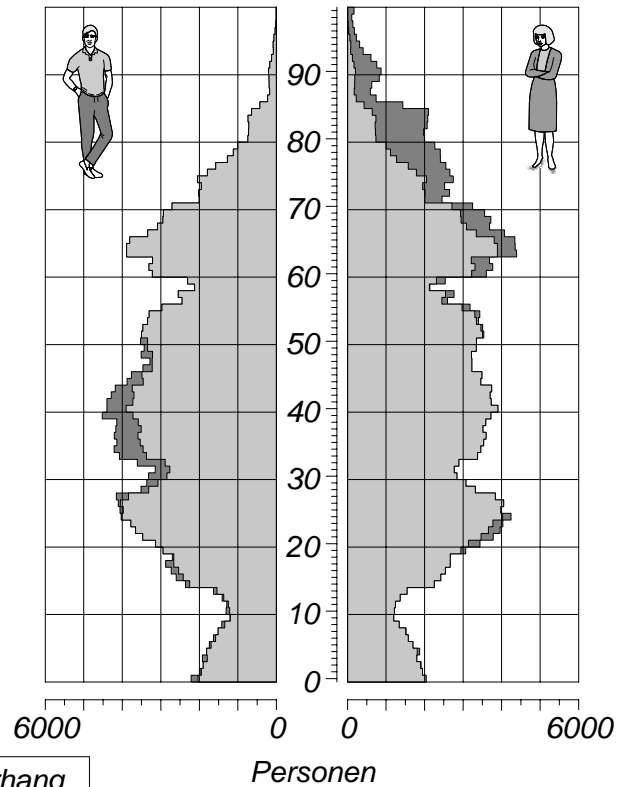
1984



1994



2004



Überhang

Quellen: Statistisches Landesamt Sachsen, Amt für Statistik und Wahlen Leipzig

## 208 Bevölkerung 2004 nach Altersgruppen, Familienstand und Geschlecht

| Alters-<br>gruppe<br>von ... bis<br>unter ...<br>Jahre | Bevölkerung    |               |               | Familienstand  |               |               |                |               |               |
|--|----------------|---------------|---------------|----------------|---------------|---------------|----------------|---------------|---------------|
|  | Insge-<br>samt | davon         |               | Insge-<br>samt | Ledig         |               | Insge-<br>samt | Verheiratet   |               |
|  |                | männ-<br>lich | weib-<br>lich |                | männ-<br>lich | weib-<br>lich |                | männ-<br>lich | weib-<br>lich |
| unter 18   | 65 684         | 33 541        | 32 143        | 65 683         | 33 541        | 32 142        | 1              | -             | 1             |
| 18 - 25  | 48 900         | 23 708        | 25 192        | 47 634         | 23 356        | 24 278        | 1 190          | 332           | 858           |
| 25 - 30  | 37 455         | 19 200        | 18 255        | 32 192         | 17 280        | 14 912        | 4 802          | 1 775         | 3 027         |
| 30 - 35  | 33 699         | 18 365        | 15 334        | 22 421         | 13 332        | 9 089         | 9 712          | 4 365         | 5 347         |
| 35 - 40  | 39 131         | 21 182        | 17 949        | 18 247         | 11 526        | 6 721         | 16 586         | 7 761         | 8 825         |
| 40 - 45  | 39 676         | 21 148        | 18 528        | 10 423         | 6 936         | 3 487         | 22 022         | 10 790        | 11 232        |
| 45 - 50  | 33 951         | 17 453        | 16 498        | 5 248          | 3 402         | 1 846         | 21 671         | 10 779        | 10 892        |
| 50 - 55  | 34 369         | 17 146        | 17 223        | 3 433          | 2 115         | 1 318         | 23 944         | 11 950        | 11 994        |
| 55 - 60  | 25 616         | 12 399        | 13 217        | 1 649          | 879           | 770           | 18 634         | 9 393         | 9 241         |
| 60 - 65  | 37 319         | 17 523        | 19 796        | 2 031          | 938           | 1 093         | 27 586         | 14 132        | 13 454        |
| 65 - 70  | 35 503         | 16 118        | 19 385        | 1 805          | 542           | 1 263         | 25 318         | 13 449        | 11 869        |
| 70 - 75  | 24 346         | 10 731        | 13 615        | 1 223          | 223           | 1 000         | 15 468         | 8 783         | 6 685         |
| 75 - 80  | 19 056         | 6 755         | 12 301        | 1 300          | 103           | 1 197         | 9 458          | 5 306         | 4 152         |
| 80 - 85  | 13 783         | 3 560         | 10 223        | 1 129          | 23            | 1 106         | 4 480          | 2 553         | 1 927         |
| 85 und älter   | 10 003         | 1 989         | 8 014         | 491            | 28            | 463           | 1 746          | 842           | 904           |
| Insgesamt  | 498 491        | 240 818       | 257 673       | 214 909        | 114 224       | 100 685       | 202 618        | 102 210       | 100 408       |

Quelle: Statistisches Landesamt Sachsen

Amt für Statistik und Wahlen Leipzig

### Noch: Bevölkerung 2004 nach Altersgruppen, Familienstand und Geschlecht

| Alters-<br>gruppe<br>von ... bis<br>unter ...<br>Jahre | Familienstand  |               |               |                |               |               | Anteil an der<br>Altersgruppe in % |                       |                     |                      |
|--|----------------|---------------|---------------|----------------|---------------|---------------|------------------------------------|-----------------------|---------------------|----------------------|
|  | Insge-<br>samt | Verwitwet     |               | Insge-<br>samt | Geschieden    |               | Ledig                              | Ver-<br>hei-<br>ratet | Ver-<br>wit-<br>wet | Ge-<br>schie-<br>den |
|  |                | männ-<br>lich | weib-<br>lich |                | männ-<br>lich | weib-<br>lich |                                    |                       |                     |                      |
| unter 18   | -              | -             | -             | -              | -             | -             | 100,0                              | 0,0                   | -                   | -                    |
| 18 - 25  | 4              | 3             | 1             | 72             | 17            | 55            | 97,4                               | 2,4                   | 0,0                 | 0,1                  |
| 25 - 30  | 17             | 2             | 15            | 444            | 143           | 301           | 85,9                               | 12,8                  | 0,0                 | 1,2                  |
| 30 - 35  | 47             | 6             | 41            | 1 519          | 662           | 857           | 66,5                               | 28,8                  | 0,1                 | 4,5                  |
| 35 - 40  | 166            | 31            | 135           | 4 132          | 1 864         | 2 268         | 46,6                               | 42,4                  | 0,4                 | 10,6                 |
| 40 - 45  | 448            | 95            | 353           | 6 783          | 3 327         | 3 456         | 26,3                               | 55,5                  | 1,1                 | 17,1                 |
| 45 - 50  | 681            | 152           | 529           | 6 351          | 3 120         | 3 231         | 15,5                               | 63,8                  | 2,0                 | 18,7                 |
| 50 - 55  | 1 079          | 238           | 841           | 5 913          | 2 843         | 3 070         | 10,0                               | 69,7                  | 3,1                 | 17,2                 |
| 55 - 60  | 1 391          | 279           | 1 112         | 3 942          | 1 848         | 2 094         | 6,4                                | 72,7                  | 5,4                 | 15,4                 |
| 60 - 65  | 3 138          | 653           | 2 485         | 4 564          | 1 800         | 2 764         | 5,4                                | 73,9                  | 8,4                 | 12,2                 |
| 65 - 70  | 4 886          | 979           | 3 907         | 3 494          | 1 148         | 2 346         | 5,1                                | 71,3                  | 13,8                | 9,8                  |
| 70 - 75  | 5 544          | 1 110         | 4 434         | 2 111          | 615           | 1 496         | 5,0                                | 63,5                  | 22,8                | 8,7                  |
| 75 - 80  | 6 739          | 1 100         | 5 639         | 1 559          | 246           | 1 313         | 6,8                                | 49,6                  | 35,4                | 8,2                  |
| 80 - 85  | 7 046          | 880           | 6 166         | 1 128          | 104           | 1 024         | 8,2                                | 32,5                  | 51,1                | 8,2                  |
| 85 und älter   | 6 926          | 1 072         | 5 854         | 840            | 47            | 793           | 4,9                                | 17,5                  | 69,2                | 8,4                  |
| Insgesamt  | 38 112         | 6 600         | 31 512        | 42 852         | 17 784        | 25 068        | 43,1                               | 40,6                  | 7,6                 | 8,6                  |

Quelle: Statistisches Landesamt Sachsen

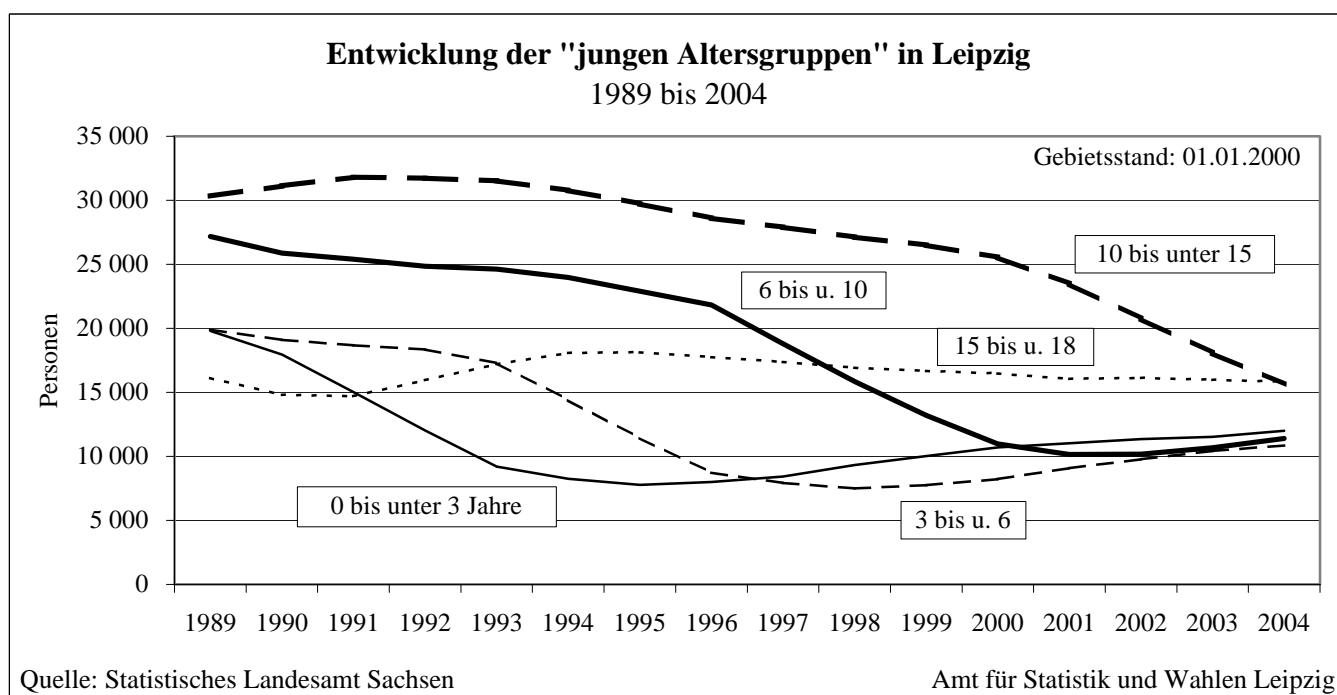
Amt für Statistik und Wahlen Leipzig

## 209 Anteile ausgewählter Altersgruppen 2000 bis 2004

| Altersgruppe<br>in Jahren | Bevölkerungsgruppe  | 2000       | 2001 | 2002 | 2003 | 2004 |
|---------------------------|---|------------|------|------|------|------|
|                           |   | in Prozent |      |      |      |      |
| unter 3                   | Kleinkinder   | 2,2        | 2,2  | 2,3  | 2,3  | 2,4  |
| unter 6                   | Vorschulkinder  | 3,8        | 4,1  | 4,3  | 4,4  | 4,6  |
| 6 bis unter 15            | Schulpflichtige   | 7,4        | 6,8  | 6,2  | 5,8  | 5,4  |
| unter 18                  | Minderjährige   | 14,6       | 14,1 | 13,8 | 13,4 | 13,2 |
| 15 bis unter 65           | Erwerbsfähige   | 70,6       | 70,4 | 70,2 | 70,0 | 69,4 |
| 65 und älter              | Rentner   | 18,2       | 18,7 | 19,2 | 19,8 | 20,6 |
| Jugendquote               | $\frac{\text{Einwohner bis unter 15 Jahre}}{\text{Einwohner von 15 bis unter 65 Jahre}}$      | 15,9       | 15,5 | 15,0 | 14,6 | 14,4 |
| Altersquote               | $\frac{\text{Einwohner mit 65 Jahren und älter}}{\text{Einwohner von 15 bis unter 65 Jahre}}$ | 25,7       | 26,6 | 27,4 | 28,3 | 29,7 |

Quelle: Statistisches Landesamt Sachsen

Amt für Statistik und Wahlen Leipzig



## 210 Bevölkerung 2004 nach ausgewählten Altersgruppen

| Altersgruppe<br>in Jahren  | Bevölkerungsgruppe        | Bevölkerung |                      |          |          |                         |
|----------------------------|---------------------------|-------------|----------------------|----------|----------|-------------------------|
|                            |                           | Insgesamt   | Anteil<br>in Prozent | davon    |          | Ausländer<br>in Prozent |
|                            |                           |             |                      | männlich | weiblich |                         |
| unter 1                    | Säuglinge                 | 4 250       | 0,9                  | 2 213    | 2 037    | 3,7                     |
| unter 3                    | Kleinkinder               | 11 992      | 2,4                  | 6 099    | 5 893    | 4,2                     |
| unter 6                    | Vorschulkinder            | 22 830      | 4,6                  | 11 570   | 11 260   | 4,8                     |
| 6 bis unter 10             | Grundschulpflichtige      | 11 406      | 2,3                  | 5 771    | 5 635    | 6,9                     |
| 6 bis unter 15             | Schulpflichtige           | 27 021      | 5,4                  | 13 763   | 13 258   | 6,9                     |
| 15 bis unter 18            | Schulpflichtige/Lehrlinge | 15 833      | 3,2                  | 8 208    | 7 625    | 3,9                     |
| unter 18                   | Minderjährige             | 65 684      | 13,2                 | 33 541   | 32 143   | 5,5                     |
| 14 und älter               | Strafmündige              | 453 253     | 90,9                 | 217 846  | 235 407  | 6,2                     |
| 18 und älter               | Volljährige               | 432 807     | 86,8                 | 207 277  | 225 530  | 6,3                     |
| 15 bis unter 65            | Erwerbsfähige             | 345 949     | 69,4                 | 176 332  | 169 617  | 7,6                     |
| 15 bis unter 45 (weiblich) | Gebärfähige Frauen        | 102 883     | <sup>1)</sup> 39,9   | x        | 102 883  | 7,6                     |
| 65 und älter               | Rentner                   | 102 691     | 20,6                 | 39 153   | 63 538   | 1,5                     |

Quelle: Statistisches Landesamt Sachsen

Amt für Statistik und Wahlen Leipzig

<sup>1)</sup> Anteil an Frauen insgesamt

## 211 Bevölkerung 2000 bis 2004 nach Beteiligung am Erwerbsleben und nach Quelle des überwiegenden Lebensunterhaltes

| Kennziffer                                     | 2000       | 2001  | 2002  | 2003  | 2004  |
|--|------------|-------|-------|-------|-------|
|  | in Prozent |       |       |       |       |
| Bevölkerung insgesamt                          | 100,0      | 100,0 | 100,0 | 100,0 | 100,0 |
| davon:   |            |       |       |       |       |
| Erwerbspersonen                                | 52,8       | 53,1  | 51,8  | 52,0  | 50,7  |
| davon: Erwerbstätige                           | 43,5       | 42,7  | 40,7  | 40,2  | 39,5  |
| Erwerbslose                                    | 9,3        | 10,4  | 11,1  | 11,7  | 11,2  |
| Nichterwerbspersonen                           | 47,2       | 46,9  | 48,2  | 48,0  | 49,3  |
| davon mit überwiegendem Lebensunterhalt durch: |            |       |       |       |       |
| Erwerbs-/Berufstätigkeit                       | 40,5       | 39,8  | 37,9  | 37,6  | 35,9  |
| Arbeitslosengeld/ -hilfe                       | 8,2        | 8,7   | 9,1   | 9,5   | 9,4   |
| Rente, Pension                                 | 27,5       | 27,1  | 28,4  | 27,2  | 28,7  |
| Unterhalt durch Angehörige                     | 19,0       | 19,3  | 17,8  | 18,8  | 18,3  |
| Sonstiges                                      | 4,7        | 5,2   | 6,8   | 7,0   | 7,6   |

Quelle: Statistisches Landesamt Sachsen/Mikrozensus

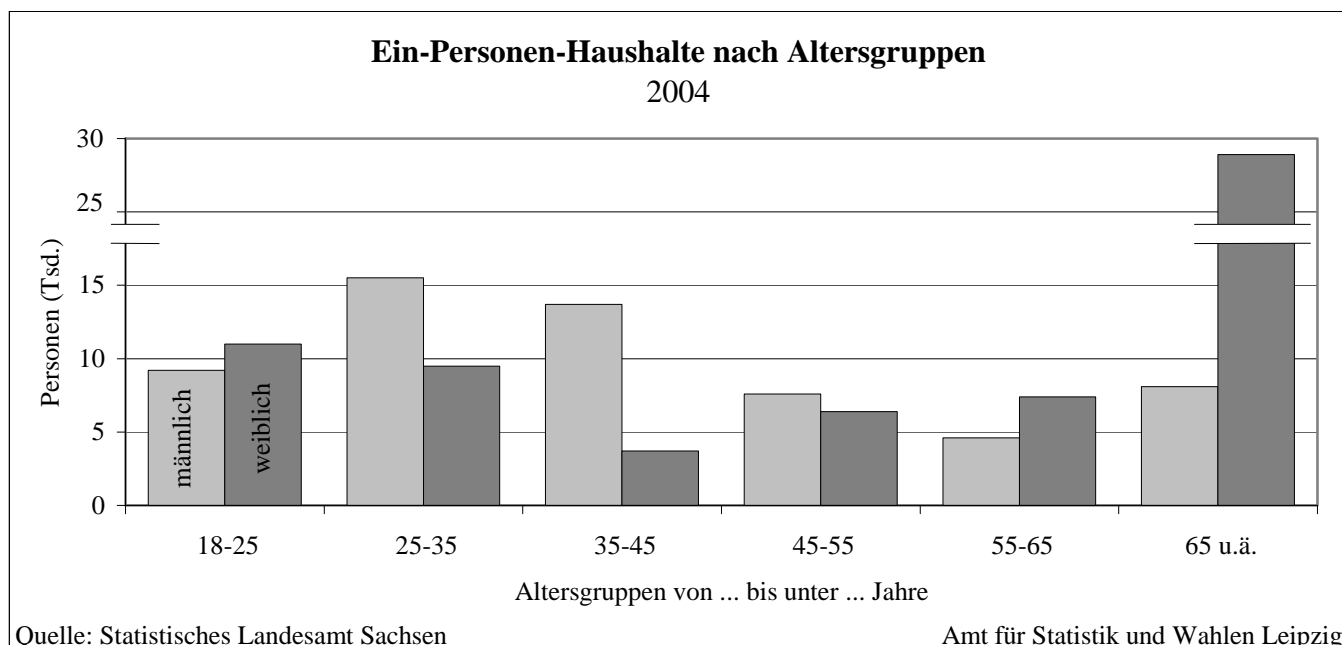
Amt für Statistik und Wahlen Leipzig

## 212 Bevölkerung in Privathaushalten 2000 bis 2004

| Kennziffer               | 2000       | 2001  | 2002  | 2003  | 2004  |
|--------------------------|------------|-------|-------|-------|-------|
|                          | in Prozent |       |       |       |       |
| Bevölkerung insgesamt    | 100,0      | 100,0 | 100,0 | 100,0 | 100,0 |
| davon in Haushalten mit: |            |       |       |       |       |
| 1 Person                 | 22,2       | 24,2  | 25,6  | 25,5  | 24,6  |
| 2 Personen               | 35,2       | 35,6  | 36,8  | 36,0  | 38,7  |
| 3 Personen               | 23,7       | 21,7  | 21,2  | 21,7  | 21,0  |
| 4 Personen               | 16,0       | 15,4  | 14,1  | 14,6  | 12,4  |
| 5 und mehr Personen      | 2,9        | 3,0   | 2,3   | 2,2   | 3,4   |

Quelle: Statistisches Landesamt Sachsen/Mikrozensus

Amt für Statistik und Wahlen Leipzig



## 213 Privathaushalte 2000 bis 2004 nach Haushaltgröße

| Haushalte   | 2000                       | 2001               | 2002               | 2003               | 2004               |
|---|----------------------------|--------------------|--------------------|--------------------|--------------------|
|   | Anzahl in 1 000 Haushalten |                    |                    |                    |                    |
| Haushalte insgesamt   | 264,1                      | 272,1              | 278,1              | 278,5              | 280,1              |
| davon:  |                            |                    |                    |                    |                    |
| Ein-Personen-Haushalte  | 112,2                      | 122,7              | 129,5              | 129,4              | 125,9              |
| darunter: Frauenhaushalte   | 64,7                       | 72,7               | 73,0               | 69,4               | 67,0               |
| Mehr-Personen-Haushalte   | 151,9                      | 149,4              | 148,6              | 149,1              | 154,2              |
| davon:  |                            |                    |                    |                    |                    |
| Zwei-Personen-Haushalte   | 88,9                       | 90,3               | 93,0               | 91,6               | 99,2               |
| Drei-Personen-Haushalte   | 39,9                       | 36,7               | 35,7               | 36,8               | 35,9               |
| Vier-Personen-Haushalte   | 20,2                       | 19,5               | 17,7               | 18,5               | 15,9               |
| Haushalte mit 5 und<br>mehr Personen  | (2,9)                      | (2,9)              | (2,2)              | (2,2)              | (3,2)              |
|   | Personen                   |                    |                    |                    |                    |
| durchschnittliche Haushaltsgröße  | 1,9                        | 1,9                | 1,8                | 1,8                | 1,8                |
|   | Anteil in Prozent          |                    |                    |                    |                    |
| Haushalte insgesamt   | 100,0                      | 100,0              | 100,0              | 100,0              | 100,0              |
| davon:  |                            |                    |                    |                    |                    |
| Ein-Personen-Haushalte  | 42,5                       | 45,1               | 46,6               | 46,5               | 44,9               |
| darunter: Frauenhaushalte   | <sup>1)</sup> 57,7         | <sup>1)</sup> 59,3 | <sup>1)</sup> 56,4 | <sup>1)</sup> 53,6 | <sup>1)</sup> 53,2 |
| Mehr-Personen-Haushalte   | 57,5                       | 54,9               | 53,4               | 53,5               | 55,1               |
| davon:  |                            |                    |                    |                    |                    |
| Zwei-Personen-Haushalte   | 33,7                       | 33,2               | 33,4               | 32,9               | 35,4               |
| Drei-Personen-Haushalte   | 15,1                       | 13,5               | 12,8               | 13,2               | 12,8               |
| Vier-Personen-Haushalte   | 7,6                        | 7,2                | 6,4                | 6,6                | 5,7                |
| Haushalte mit 5 und<br>mehr Personen  | (1,1)                      | (0,8)              | (0,8)              | (0,8)              | (1,1)              |
| Quelle: Statistisches Landesamt Sachsen/Mikrozensus <span style="float: right;">Amt für Statistik und Wahlen Leipzig</span> |                            |                    |                    |                    |                    |

<sup>1)</sup> Anteil an Ein-Personen-Haushalten insgesamt

## 214 Familien 2000 bis 2004 nach Familientyp und Anzahl der ledigen Kinder

| Familientyp bzw.<br>Anzahl der Kinder   | 2000            | 2001  | 2002  | 2003  | 2004  |
|---|-----------------|-------|-------|-------|-------|
|   | Anzahl in 1 000 |       |       |       |       |
| Familien insgesamt  | 208,0           | 207,7 | 206,7 | 202,7 | 205,4 |
| davon: <b>Ehepaare</b> (zusammenlebend)   | 105,5           | 101,2 | 99,2  | 97,9  | 100,8 |
| davon:  |                 |       |       |       |       |
| ohne Kinder   | 59,7            | 58,9  | 61,0  | 59,4  | 64,1  |
| mit Kindern   | 45,9            | 42,3  | 38,2  | 38,5  | 36,7  |
| davon: 1 Kind   | 27,8            | 25,0  | 22,7  | 23,3  | 23,5  |
| 2 Kinder  | 16,2            | 15,2  | 14,0  | 14,4  | 11,5  |
| 3 und mehr Kinder   | /               | /     | /     | /     | /     |
| <b>Alleinstehende</b> <sup>1)</sup>   | 102,5           | 106,5 | 107,5 | 104,8 | 104,5 |
| davon:  |                 |       |       |       |       |
| ohne Kinder   | 72,2            | 75,2  | 75,0  | 71,5  | 70,4  |
| mit Kindern   | 30,3            | 31,3  | 32,4  | 33,2  | 34,2  |
| davon: 1 Kind   | 20,6            | 21,5  | 22,6  | 23,0  | 24,7  |
| 2 Kinder  | 8,1             | 7,8   | 8,8   | 8,2   | 7,2   |
| 3 und mehr Kinder   | /               | /     | /     | /     | /     |
| Quelle: Statistisches Landesamt Sachsen/Mikrozensus <span style="float: right;">Amt für Statistik und Wahlen Leipzig</span> |                 |       |       |       |       |

<sup>1)</sup> hier: einschließlich Alleinerziehender

## Noch: Familien 2000 bis 2004 nach Familientyp und Anzahl der ledigen Kinder

| Familientyp bzw.<br>Anzahl der Kinder | 2000       | 2001  | 2002  | 2003  | 2004  |
|---------------------------------------|------------|-------|-------|-------|-------|
|                                       | in Prozent |       |       |       |       |
| Familien insgesamt                    | 100,0      | 100,0 | 100,0 | 100,0 | 100,0 |
| davon:                                |            |       |       |       |       |
| Ehepaare (zusammenlebend)             | 52,4       | 50,8  | 48,0  | 48,3  | 49,1  |
| davon:                                |            |       |       |       |       |
| ohne Kinder                           | 29,4       | 28,7  | 29,5  | 29,3  | 31,2  |
| mit Kindern                           | 23,0       | 22,1  | 18,5  | 19,0  | 17,9  |
| davon:                                |            |       |       |       |       |
| 1 Kind                                | 14,6       | 13,4  | 11,0  | 11,5  | 11,4  |
| 2 Kinder                              | 7,4        | 7,8   | 6,8   | 7,1   | 5,6   |
| 3 und mehr Kinder                     | (0,9)      | (1,0) | (0,7) | (0,4) | (0,8) |
| Alleinstehende <sup>1)</sup>          | 46,3       | 49,4  | 52,0  | 51,7  | 50,9  |
| davon:                                |            |       |       |       |       |
| ohne Kinder                           | 32,0       | 34,8  | 36,3  | 35,3  | 34,3  |
| mit Kindern                           | 14,3       | 14,6  | 15,7  | 16,4  | 16,7  |
| davon:                                |            |       |       |       |       |
| 1 Kind                                | 10,0       | 9,9   | 10,9  | 11,3  | 12,0  |
| 2 Kinder                              | 3,7        | 3,9   | 4,3   | 4,0   | 3,5   |
| 3 und mehr Kinder                     | (0,8)      | (1,0) | (0,5) | (1,0) | (1,1) |

Quelle: Statistisches Landesamt Sachsen/Mikrozensus

Amt für Statistik und Wahlen Leipzig

<sup>1)</sup> hier: einschließlich Alleinerziehender

## 215 Alleinerziehende und Alleinstehende 2000 bis 2004 nach Altersgruppen

| Bevölkerungsgruppe -<br>Altersgruppe<br>von ... bis<br>unter ... Jahre | 2000                       |                 | 2001           |                 | 2002           |                 | 2003           |                 | 2004           |                 |                   |
|--|----------------------------|-----------------|----------------|-----------------|----------------|-----------------|----------------|-----------------|----------------|-----------------|-------------------|
|  | insge-<br>samt             | dar.:<br>Frauen | insge-<br>samt | dar.:<br>Frauen | insge-<br>samt | dar.:<br>Frauen | insge-<br>samt | dar.:<br>Frauen | insge-<br>samt | dar.:<br>Frauen | Frauen-<br>anteil |
|  | in 1 000 bzw. Anteile in % |                 |                |                 |                |                 |                |                 |                |                 |                   |
| Alleinerziehende<br>und Alleinstehende                                 | 102,5                      | 74,5            | 106,5          | 77,7            | 107,5          | 77,8            | 104,8          | 74,9            | 104,5          | 74,5            | 71,3              |
| Anteil an Bevölkerung <sup>1)</sup>                                    | 20,7                       | 29,1            | 21,6           | 30,5            | 21,8           | 30,5            | 21,2           | 29,3            | 21,0           | 29,0            | x                 |
| davon:   |                            |                 |                |                 |                |                 |                |                 |                |                 |                   |
| unter 25   | /                          | /               | /              | /               | /              | /               | /              | /               | /              | /               | /                 |
| 25 - 35  | 11,3                       | 9,9             | 12,9           | 10,6            | 13,0           | 11,1            | 13,0           | 10,6            | 11,3           | 10,5            | 92,9              |
| 35 - 45  | 17,1                       | 11,5            | 16,9           | 12,3            | 20,1           | 13,1            | 23,0           | 15,2            | 22,7           | 14,2            | 62,6              |
| 45 - 55  | 13,9                       | 7,0             | 14,2           | 7,3             | 14,9           | 8,7             | 15,8           | 9,8             | 17,3           | 11,0            | 63,6              |
| 55 - 65  | 19,4                       | 12,5            | 17,7           | 10,8            | 16,8           | 10,7            | 13,7           | 8,4             | 12,8           | 7,9             | 61,7              |
| 65 und älter   | 38,5                       | 31,5            | 42,2           | 34,2            | 40,4           | 31,9            | 37,3           | 28,9            | 38,2           | 28,2            | 73,8              |
| davon:   |                            |                 |                |                 |                |                 |                |                 |                |                 |                   |
| Alleinerziehende   | 30,3                       | 27,5            | 31,3           | 28,5            | 32,4           | 30,1            | 33,2           | 30,8            | 34,2           | 31,5            | 92,1              |
| darunter: 25 - 35  | 9,2                        | 9,1             | 9,9            | 9,4             | 10,7           | 10,2            | 10,0           | 9,8             | 9,8            | 9,7             | 99,0              |
| 35 - 45  | 10,9                       | 10,0            | 11,0           | 10,3            | 12,4           | 11,2            | 13,9           | 12,5            | 13,3           | 11,8            | 88,7              |
| Alleinstehende   | 72,5                       | 47,0            | 75,2           | 49,2            | 75,0           | 47,7            | 71,5           | 44,1            | 70,4           | 42,9            | 60,9              |
| darunter: 45 - 55  |                            |                 |                |                 | 10,5           | 5,0             | 10,1           | /               | 11,0           | 5,3             | 48,2              |
| 55 - 65  | 17,4                       | 10,8            | 16,1           | 9,3             | 15,7           | 9,7             | 12,6           | 7,5             | 11,1           | 6,5             | 58,6              |
| 65 u. älter  | 37,1                       | 30,4            | 40,4           | 32,8            | 38,9           | 30,3            | 36,6           | 28,2            | 37,3           | 27,9            | 74,8              |

Quelle: Statistisches Landesamt Sachsen/Mikrozensus

Amt für Statistik und Wahlen Leipzig

<sup>1)</sup> bei Frauen: Anteil an weiblichen Bevölkerung

## 216 Kinder in Familien 2000 bis 2004

| Kinderzahl in der Familie - Familienstand der Bezugsperson                    | 2000       | 2001  | 2002 | 2003  | 2004 |
|---|------------|-------|------|-------|------|
|   | in 1 000   |       |      |       |      |
| Ledige Kinder in Familien   | 108,2      | 105,6 | 99,5 | 100,7 | 98,9 |
| davon in Familien mit:  |            |       |      |       |      |
| 1 Kind  | 48,4       | 46,6  | 45,3 | 46,3  | 48,2 |
| 2 Kindern   | 48,7       | 45,8  | 45,6 | 45,3  | 37,5 |
| 3 und mehr Kindern  | 11,1       | 13,2  | 8,6  | 9,1   | 13,3 |
| darunter Bezugsperson:  |            |       |      |       |      |
| ledig   | 16,8       | 18,2  | 19,2 | 22,3  | 22,2 |
| verheiratet   | 66,0       | 62,3  | 55,8 | 54,8  | 52,6 |
| geschieden/getrennt lebend  | 20,4       | 20,4  | 21,7 | 20,6  | 21,5 |
|   | in Prozent |       |      |       |      |
| Anteil der Kinder an Bevölkerung  | 21,9       | 21,4  | 20,2 | 20,3  | 19,9 |
| Anteil der Kinder bei nicht verheirateter bzw. getrennt lebender Bezugsperson | 39,0       | 41,0  | 43,9 | 42,6  | 44,2 |
| Anteil der Kinder in Familien mit 3 und mehr Kindern                          | 10,3       | 12,5  | 8,6  | 9,0   | 13,4 |

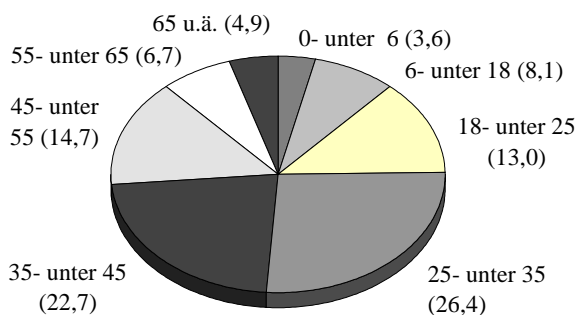
Quelle: Statistisches Landesamt Sachsen/Mikrozensus

Amt für Statistik und Wahlen Leipzig

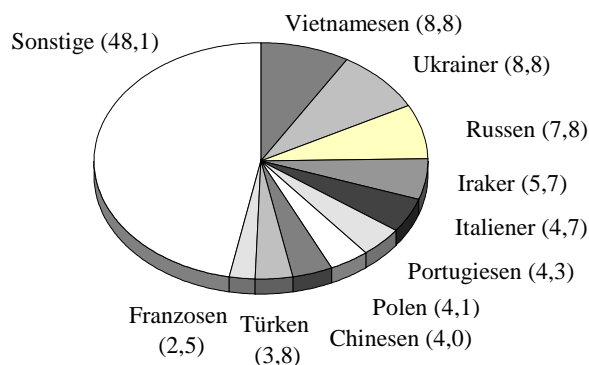
Kinder: hier alle ledigen leiblichen, Stief-, Adoptiv- oder Pflegekinder, die mit den Eltern oder einem Elternteil zusammenleben, unabhängig von Alter und Selbständigkeit

### Ausländer 2004

#### Altersgruppen

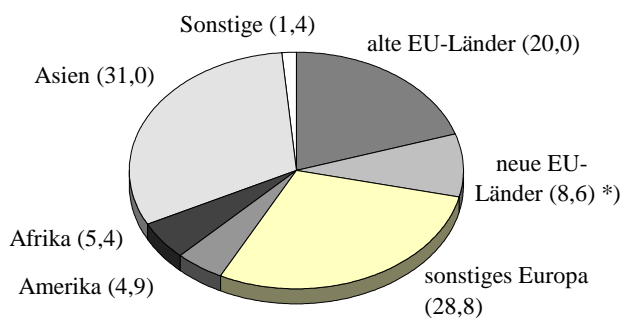


#### Nationalitäten

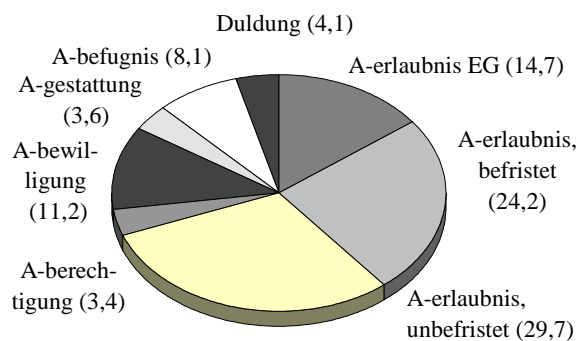


alle Angaben in %

#### Kontinentale Zugehörigkeit



#### Aufenthaltsstatus



\*) Beitritt am 01.05.2004

A = Aufenthalts-

Quellen: Statistisches Landesamt Sachsen (nur Altersgruppen), Ordnungsamt

Amt für Statistik und Wahlen Leipzig



## 217 Ausländer 2000 bis 2004

| Geschlecht<br>Staatsangehörigkeit | 2000     | 2001   | 2002   | 2003   | 2004   |
|-----------------------------------|----------|--------|--------|--------|--------|
|                                   | Personen |        |        |        |        |
| Ausländer insgesamt               | 22 097   | 23 546 | 25 527 | 26 725 | 25 403 |
| davon: männlich                   | 14 982   | 15 518 | 16 334 | 16 763 | 15 231 |
| weiblich                          | 7 115    | 8 028  | 9 193  | 9 962  | 10 172 |
| darunter aus EU (14 Staaten)      | 5 358    | 5 457  | 5 313  | 5 302  | 5 073  |
| darunter aus EU (24 Staaten)      | 9 074    | 8 946  | 8 875  | 8 874  | 7 257  |
| darunter aus:                     |          |        |        |        |        |
| Vietnam                           | 2 721    | 2 434  | 2 376  | 2 365  | 2 241  |
| Ukraine                           | 1 248    | 1 535  | 1 790  | 2 092  | 2 230  |
| Russische Föderation              | 1 504    | 1 627  | 1 842  | 2 002  | 1 980  |
| Irak                              | 1 031    | 1 228  | 1 477  | 1 498  | 1 438  |
| Italien                           | 1 222    | 1 308  | 1 273  | 1 270  | 1 198  |
| Portugal                          | 1 541    | 1 443  | 1 235  | 1 151  | 1 082  |
| Polen                             | 1 662    | 1 791  | 2 032  | 2 181  | 1 039  |
| China                             | 502      | 780    | 1 035  | 1 167  | 1 016  |
| Türkei                            | 664      | 743    | 835    | 891    | 954    |
| Frankreich                        | 548      | 572    | 628    | 643    | 623    |
| Griechenland                      | 626      | 631    | 617    | 581    | 572    |
| Serbien und Montenegro            | 636      | 613    | 624    | 663    | 539    |
| Vereinigte Staaten                | 399      | 419    | 461    | 447    | 506    |
| Ungarn                            | 447      | 451    | 466    | 460    | 459    |
| Bulgarien                         | 381      | 392    | 428    | 457    | 432    |
| Vereinigtes Königreich            | 408      | 407    | 428    | 427    | 405    |
| Islamische Republik Iran          | 346      | 389    | 434    | 399    | 402    |
| Spanien                           | 239      | 292    | 330    | 368    | 341    |
| Österreich                        | 303      | 303    | 326    | 316    | 328    |
| Tschechische Republik             | 238      | 257    | 291    | 295    | 277    |
| Indien                            | 156      | 183    | 218    | 278    | 262    |
| Syrien                            | 170      | 183    | 230    | 248    | 262    |
| Afghanistan                       | 151      | 215    | 260    | 227    | 248    |
| Moldawien                         | 109      | 116    | 158    | 197    | 242    |
| Kuba                              | 233      | 231    | 226    | 223    | 233    |
| Rumänien                          | 180      | 193    | 190    | 214    | 222    |
| Marokko                           | 114      | 167    | 177    | 197    | 212    |
| Algerien                          | 203      | 202    | 201    | 196    | 206    |
| Kasachstan                        | 91       | 125    | 149    | 183    | 203    |
| Weißrussland                      | 110      | 138    | 144    | 167    | 192    |
| Pakistan                          | 130      | 142    | 146    | 178    | 189    |
| Aserbaidschan                     | 84       | 101    | 148    | 167    | 181    |
| Usbekistan                        | 38       | 58     | 116    | 161    | 171    |
| Republik Korea                    | 125      | 139    | 154    | 165    | 166    |
| Niederlande                       | 165      | 152    | 164    | 157    | 148    |
| Slowakische Republik              | 118      | 116    | 124    | 133    | 139    |
| Mongolei                          | 175      | 175    | 158    | 151    | 138    |
| Japan                             | 108      | 118    | 130    | 160    | 135    |
| Kroatien                          | 82       | 90     | 90     | 127    | 118    |
| Litauen                           | 65       | 76     | 90     | 103    | 116    |
| Schweiz                           | 84       | 83     | 95     | 109    | 113    |
| Tunesien                          | 100      | 112    | 120    | 114    | 111    |
| Ägypten                           | 77       | 87     | 97     | 101    | 100    |

Quelle: Ordnungsamt/Einwohnerregister

Amt für Statistik und Wahlen Leipzig

siehe Vorbemerkungen

## 218 Ausländer aus Staaten der Europäischen Union 2000 und 2004 nach Staatsangehörigkeit, Geschlecht und Altersgruppen

| Geschlecht<br>Staatsangehörigkeit | Insgesamt | davon  |        | davon im Alter von ... bis unter ... Jahre |         |         |         |         |         |         |
|-----------------------------------|-----------|--------|--------|--|---------|---------|---------|---------|---------|---------|
|                                   |           | männl. | weibl. | 0 - 18                                     | 18 - 25 | 25 - 35 | 35 - 45 | 45 - 55 | 55 - 65 | 65 u.ä. |
| 2000                              |           |        |        |  |         |         |         |         |         |         |
| EU-Ausländer insgesamt            | 9 075     | 6 982  | 2 093  | 411  | 1 098   | 2 534   | 2 279   | 1 935   | 618     | 200     |
| Alte EU-Länder <sup>1)</sup>      | 5 358     | 4 033  | 1 325  | 314  | 809     | 1 930   | 1 246   | 690     | 287     | 82      |
| Belgien                           | 69        | 43     | 26     | -  | 17      | 26      | 12      | 6       | 6       | 2       |
| Dänemark                          | 55        | 31     | 24     | 4  | 13      | 16      | 11      | 8       | 2       | 1       |
| Finnland                          | 56        | 35     | 21     | 2  | 12      | 17      | 11      | 10      | 4       | -       |
| Frankreich                        | 548       | 248    | 300    | 38   | 173     | 234     | 60      | 32      | 9       | 2       |
| Griechenland                      | 626       | 428    | 198    | 81   | 104     | 197     | 117     | 61      | 36      | 30      |
| Irland                            | 69        | 44     | 25     | -  | 17      | 31      | 11      | 9       | 1       | -       |
| Italien                           | 1 222     | 1 011  | 211    | 73   | 158     | 391     | 317     | 184     | 86      | 13      |
| Luxemburg                         | 11        | 7      | 4      | 2  | 3       | 2       | 1       | 3       | -       | -       |
| Niederlande                       | 165       | 97     | 68     | 26   | 13      | 28      | 41      | 31      | 21      | 5       |
| Österreich                        | 303       | 210    | 93     | 20   | 23      | 98      | 62      | 44      | 38      | 18      |
| Portugal                          | 1 541     | 1 462  | 79     | 30   | 138     | 615     | 457     | 239     | 59      | 3       |
| Schweden                          | 46        | 27     | 19     | 3  | 7       | 22      | 5       | 5       | 3       | 1       |
| Spanien                           | 239       | 103    | 136    | 5  | 70      | 103     | 36      | 17      | 7       | 1       |
| Vereinigtes Königreich            | 408       | 287    | 121    | 30   | 61      | 150     | 105     | 41      | 15      | 6       |
| Neue EU-Länder <sup>2)</sup>      | 3 717     | 2 949  | 768    | 97   | 289     | 604     | 1 033   | 1 245   | 331     | 118     |
| Estland                           | 18        | 7      | 11     | -  | 6       | 5       | 4       | 3       | -       | -       |
| Lettland                          | 48        | 14     | 34     | 7  | 9       | 10      | 4       | 7       | 4       | 7       |
| Litauen                           | 65        | 27     | 38     | 8  | 24      | 17      | 7       | 5       | -       | 4       |
| Malta                             | 1         | 1      | -      | -  | 1       | -       | -       | -       | -       | -       |
| Polen                             | 2 721     | 2 343  | 378    | 38   | 116     | 339     | 860     | 997     | 275     | 96      |
| Slowakei                          | 118       | 75     | 43     | 9  | 23      | 54      | 20      | 10      | 2       | -       |
| Slowenien                         | 19        | 11     | 8      | -  | 5       | 9       | 1       | 3       | -       | 1       |
| Tschechische Rep.                 | 238       | 116    | 122    | 23   | 39      | 83      | 35      | 32      | 22      | 4       |
| Ungarn                            | 447       | 332    | 115    | 12   | 35      | 78      | 101     | 187     | 28      | 6       |
| Zypern                            | 42        | 23     | 19     | -  | 31      | 9       | 1       | 1       | -       | -       |
| 2004                              |           |        |        |  |         |         |         |         |         |         |
| EU-Ausländer                      | 7 257     | 4 894  | 2 363  | 404  | 966     | 2 146   | 1 641   | 1 288   | 600     | 212     |
| Alte EU-Länder <sup>1)</sup>      | 5 073     | 3 610  | 1 463  | 283  | 666     | 1 602   | 1 282   | 749     | 359     | 132     |
| Belgien                           | 66        | 44     | 22     | 2  | 13      | 29      | 12      | 3       | 6       | 1       |
| Dänemark                          | 74        | 41     | 33     | 9  | 13      | 19      | 15      | 9       | 7       | 2       |
| Finnland                          | 72        | 41     | 31     | 5  | 13      | 28      | 10      | 10      | 6       | -       |
| Frankreich                        | 623       | 289    | 334    | 32   | 215     | 234     | 89      | 28      | 20      | 5       |
| Griechenland                      | 572       | 376    | 196    | 68   | 56      | 171     | 135     | 75      | 28      | 39      |
| Irland                            | 88        | 57     | 31     | 3  | 19      | 30      | 22      | 8       | 5       | 1       |
| Italien                           | 1 198     | 973    | 225    | 60   | 94      | 365     | 329     | 200     | 117     | 33      |
| Luxemburg                         | 12        | 5      | 7      | 2  | 2       | 5       | 2       | 1       | -       | -       |
| Niederlande                       | 148       | 91     | 57     | 14   | 13      | 33      | 38      | 22      | 21      | 7       |
| Österreich                        | 328       | 216    | 112    | 21   | 29      | 86      | 84      | 49      | 37      | 22      |
| Portugal                          | 1 082     | 1 001  | 81     | 33   | 34      | 325     | 355     | 253     | 73      | 9       |
| Schweden                          | 64        | 35     | 29     | 5  | 10      | 21      | 13      | 7       | 5       | 3       |
| Spanien                           | 341       | 167    | 174    | 8  | 102     | 141     | 54      | 27      | 9       | -       |
| Vereinigtes Königreich            | 405       | 274    | 131    | 21   | 53      | 115     | 124     | 57      | 25      | 10      |
| Neue EU-Länder <sup>2)</sup>      | 2 184     | 1 284  | 900    | 121  | 300     | 544     | 359     | 539     | 241     | 80      |
| Estland                           | 26        | 7      | 19     | 1  | 7       | 7       | 5       | 4       | 2       | -       |
| Lettland                          | 57        | 19     | 38     | 9  | 11      | 11      | 4       | 9       | 2       | 11      |
| Litauen                           | 116       | 45     | 71     | 16   | 27      | 31      | 21      | 7       | 7       | 7       |
| Polen                             | 1 039     | 655    | 384    | 50   | 116     | 235     | 193     | 288     | 118     | 39      |
| Slowakei                          | 139       | 83     | 56     | 9  | 16      | 60      | 29      | 16      | 7       | 2       |
| Slowenien                         | 24        | 13     | 11     | 1  | 6       | 11      | 1       | -       | 3       | 2       |
| Tschechische Rep.                 | 277       | 125    | 152    | 24   | 40      | 101     | 47      | 33      | 22      | 10      |
| Ungarn                            | 459       | 317    | 142    | 10   | 38      | 81      | 59      | 182     | 80      | 9       |
| Zypern                            | 47        | 20     | 27     | 1  | 39      | 7       | -       | -       | -       | -       |

Quelle: Ordnungsamt/Einwohnerregister

Amt für Statistik und Wahlen Leipzig

<sup>1)</sup> Länder, die bereits vor dem 01.05.2004 Mitglied der EU <sup>2)</sup> Beitrittsländer per 01.05.2004

## 219 Ausländer 2004 nach Altersgruppen und Staatsangehörigkeit

| Geschlecht<br>Staatsangehörigkeit | Insgesamt | davon: (von ... bis unter ... Jahre) |         |         |         |         |         |             |
|-----------------------------------|-----------|--------------------------------------|---------|---------|---------|---------|---------|-------------|
|                                   |           | 0 - 18                               | 18 - 25 | 25 - 35 | 35 - 45 | 45 - 55 | 55 - 65 | 65 u. älter |
| Ausländer insgesamt               | 25 403    | 3 214                                | 3 511   | 7 311   | 5 679   | 3 092   | 1 489   | 1 107       |
| davon: männlich                   | 15 231    | 1 673                                | 1 718   | 4 360   | 3 829   | 2 176   | 909     | 566         |
| weiblich                          | 10 172    | 1 541                                | 1 793   | 2 951   | 1 850   | 916     | 580     | 541         |
| darunter aus EU (24 Staaten)      | 7 257     | 404                                  | 966     | 2 146   | 1 641   | 1 288   | 600     | 212         |
| darunter aus:                     |           |                                      |         |         |         |         |         |             |
| Vietnam                           | 2 241     | 525                                  | 226     | 352     | 724     | 312     | 51      | 51          |
| Ukraine                           | 2 230     | 345                                  | 225     | 430     | 347     | 278     | 273     | 332         |
| Russische Föderation              | 1 980     | 257                                  | 242     | 435     | 377     | 229     | 200     | 240         |
| Irak                              | 1 438     | 417                                  | 158     | 363     | 307     | 114     | 54      | 25          |
| Italien                           | 1 198     | 60                                   | 94      | 365     | 329     | 200     | 117     | 33          |
| Portugal                          | 1 082     | 33                                   | 34      | 325     | 355     | 253     | 73      | 9           |
| Polen                             | 1 039     | 50                                   | 116     | 235     | 193     | 288     | 118     | 39          |
| China                             | 1 016     | 61                                   | 337     | 388     | 150     | 55      | 13      | 12          |
| Türkei                            | 954       | 165                                  | 126     | 338     | 237     | 72      | 15      | 1           |
| Frankreich                        | 623       | 32                                   | 215     | 234     | 89      | 28      | 20      | 5           |
| Griechenland                      | 572       | 68                                   | 56      | 171     | 135     | 75      | 28      | 39          |
| Serbien und Montenegro            | 539       | 147                                  | 44      | 199     | 103     | 33      | 8       | 5           |
| Vereinigte Staaten                | 506       | 43                                   | 157     | 157     | 78      | 30      | 24      | 17          |
| Ungarn                            | 459       | 10                                   | 38      | 81      | 59      | 182     | 80      | 9           |
| Bulgarien                         | 432       | 22                                   | 99      | 113     | 66      | 49      | 40      | 43          |
| Vereinigtes Königreich            | 405       | 21                                   | 53      | 115     | 124     | 57      | 25      | 10          |
| Iran                              | 402       | 75                                   | 53      | 102     | 113     | 43      | 12      | 4           |
| Spanien                           | 341       | 8                                    | 102     | 141     | 54      | 27      | 9       | -           |
| Österreich                        | 328       | 21                                   | 29      | 86      | 84      | 49      | 37      | 22          |
| Indien                            | 262       | 10                                   | 48      | 141     | 45      | 10      | 3       | 5           |
| Syrien                            | 262       | 36                                   | 45      | 95      | 55      | 20      | 7       | 4           |
| Afghanistan                       | 248       | 95                                   | 37      | 45      | 40      | 21      | 6       | 4           |
| Moldawien                         | 242       | 53                                   | 23      | 47      | 37      | 36      | 20      | 26          |
| Tschechische Republik             | 277       | 24                                   | 40      | 101     | 47      | 33      | 22      | 10          |
| Kuba                              | 233       | 19                                   | 8       | 53      | 111     | 33      | 5       | 4           |
| Rumänien                          | 222       | 14                                   | 40      | 77      | 40      | 36      | 10      | 5           |
| Marokko                           | 212       | 4                                    | 77      | 90      | 35      | 4       | -       | 2           |
| Algerien                          | 206       | 2                                    | 10      | 68      | 77      | 42      | 5       | 2           |
| Kasachstan                        | 203       | 17                                   | 24      | 71      | 48      | 24      | 10      | 9           |
| Weißrussland                      | 192       | 30                                   | 17      | 58      | 44      | 22      | 9       | 12          |
| Pakistan                          | 189       | 8                                    | 21      | 81      | 63      | 13      | -       | 3           |
| Aserbajdschan                     | 181       | 47                                   | 17      | 29      | 43      | 25      | 8       | 12          |
| Usbekistan                        | 171       | 35                                   | 22      | 26      | 23      | 30      | 16      | 19          |
| Republik Korea                    | 166       | 12                                   | 41      | 91      | 18      | 4       | -       | -           |
| Niederlande                       | 148       | 14                                   | 13      | 33      | 38      | 22      | 21      | 7           |
| Slowakei                          | 139       | 9                                    | 16      | 60      | 29      | 16      | 7       | 2           |
| Mongolei                          | 138       | 27                                   | 19      | 58      | 24      | 7       | 1       | 2           |
| Japan                             | 135       | 4                                    | 31      | 57      | 26      | 8       | 9       | -           |
| Kroatien                          | 118       | 13                                   | 6       | 29      | 37      | 25      | 2       | 6           |
| Litauen                           | 116       | 16                                   | 27      | 31      | 21      | 7       | 7       | 7           |
| Schweiz                           | 113       | 10                                   | 20      | 35      | 24      | 9       | 7       | 8           |
| Tunesien                          | 111       | 4                                    | 8       | 58      | 40      | 1       | -       | -           |
| Ägypten                           | 100       | 14                                   | 7       | 37      | 30      | 7       | 2       | 3           |
| Libanon                           | 93        | 11                                   | 16      | 42      | 16      | 6       | 2       | -           |

Quelle: Ordnungsamt/Einwohnerregister

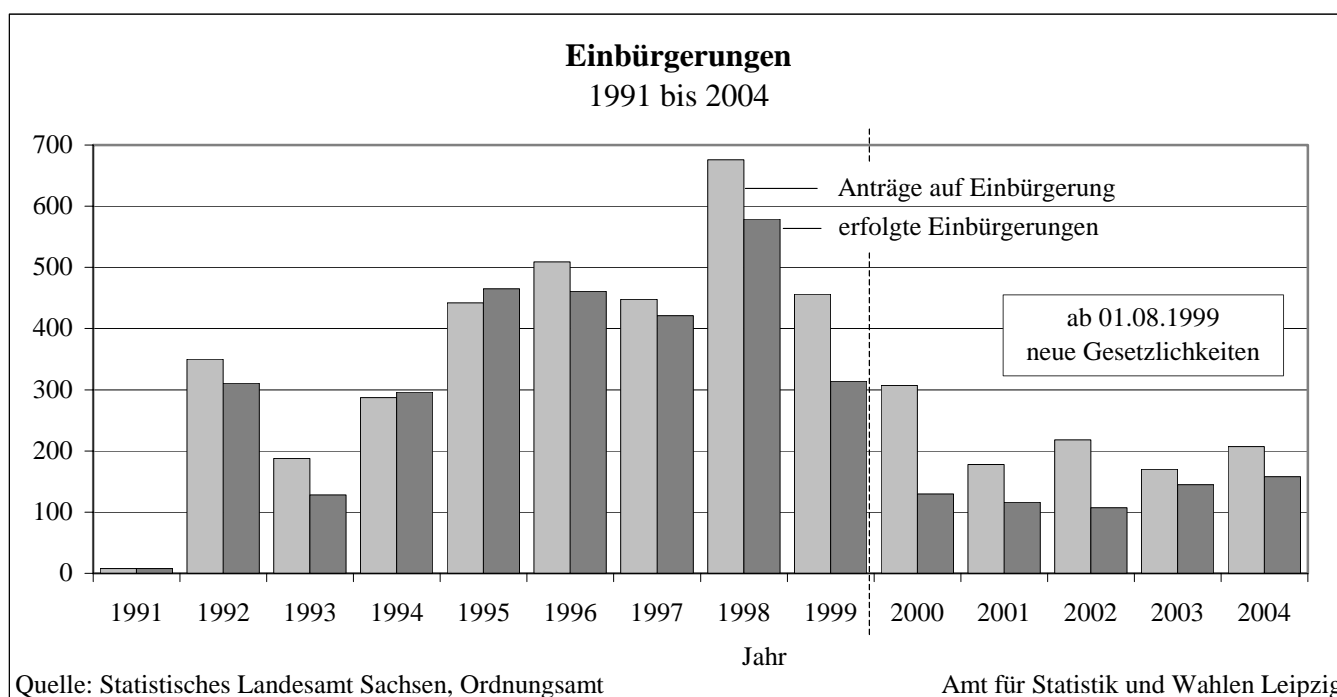
Amt für Statistik und Wahlen Leipzig

## 220 Einbürgerungen 2000 bis 2004

| Einbürgerungsart/<br>bisherige Staatsbürgerschaft /<br>Altersgruppe | 2000 | 2001 | 2002 | 2003 | 2004 |
|---|------|------|------|------|------|
| Anträge auf Einbürgerung  | 307  | 178  | 218  | 170  | 207  |
| Einbürgerungen insgesamt  | 130  | 116  | 107  | 145  | 158  |
| davon: männlich   | 64   | 78   | 65   | 87   | 84   |
| weiblich  | 66   | 38   | 42   | 58   | 74   |
| davon: Anspruchseinbürgerungen                                      | 73   | 71   | 59   | 96   | 113  |
| Ermessenseinbürgerungen   | 57   | 45   | 48   | 49   | 45   |
| darunter mit bisheriger Staatsbürgerschaft                          |      |      |      |      |      |
| Ukrainisch  | 5    | 11   | 12   | 21   | 31   |
| Russisch  | 16   | 17   | 11   | 17   | 27   |
| Moldawisch  | -    | -    | 2    | -    | 8    |
| Polnisch  | -    | 2    | 3    | 1    | 7    |
| Vietnamesisch   | 10   | 10   | 3    | 8    | 6    |
| Bulgarisch  | 6    | 7    | 5    | 7    | 6    |
| Libanesisch   | -    | -    | 2    | 1    | 6    |
| Irakisch  | 3    | -    | 4    | 6    | 6    |
| Kubanisch   | 7    | 6    | 5    | 14   | 3    |
| davon: unter 15 Jahre   | 31   | 18   | 8    | 10   | 19   |
| 15 bis unter 25   | 3    | 7    | 9    | 18   | 16   |
| 25 bis unter 35   | 30   | 30   | 30   | 31   | 30   |
| 35 bis unter 45   | 36   | 39   | 40   | 51   | 51   |
| 45 bis unter 55   | 20   | 15   | 14   | 21   | 23   |
| 55 bis unter 65   | 9    | 4    | 3    | 7    | 13   |
| 65 und älter  | 1    | 3    | 3    | 7    | 6    |

Quelle: Statistisches Landesamt Sachsen, Ordnungsamt

Amt für Statistik und Wahlen Leipzig



## 221 Evangelisch-Lutherische Kirche 2000 bis 2004

| Jahr | Gemeinden | Pfarrstellen | Gemeindeglieder | Taufen | Austritte |
|------|-----------|--------------|-----------------|--------|-----------|
| 2000 | 48        | 46,0         | 64 271          | 416    | 465       |
| 2001 | 48        | 45,0         | 61 982          | 450    | 378       |
| 2002 | 46        | 44,5         | 60 414          | 445    | 462       |
| 2003 | 46        | 41,5         | 58 125          | 448    | 640       |
| 2004 | 46        | .            | 57 604          | 437    | 518       |

Quelle: Evangelisch-Lutherisches Bezirkskirchenamt Amt für Statistik und Wahlen Leipzig

siehe Vorbemerkungen

## 222 Katholische Kirche 2000 bis 2004

| Jahr | Pfarreien | Pfarrseelsorger | Kirchglieder | Taufen | Austritte |
|------|-----------|-----------------|--------------|--------|-----------|
| 2000 | 26        | 26              | 33 937       | 198    | 185       |
| 2001 | 26        | 26              | 34 224       | 203    | 153       |
| 2002 | 19        | 25              | 32 400       | 177    | 129       |
| 2003 | 18        | 23              | 27 401       | 208    | 171       |
| 2004 | 18        | 23              | 27 370       | 182    | 138       |

Quelle: Bischöfliches Ordinariat des Bistums Dresden-Meißen Amt für Statistik und Wahlen Leipzig

siehe Vorbemerkungen



# 3

## Bevölkerungsbewegung

| <b>Tab.-Nr.</b> | <b>Tabellen</b>  | <b>Seite</b> |
|-----------------|--|--------------|
| 301             | Natürliche Bevölkerungsbewegung 1995 bis 2004                      | 39           |
| 302             | Mehrlingsgeborene 2000 bis 2004                                    | 39           |
| 303             | Lebendgeborene 2004 nach Geburtsgewicht und Körperlänge            | 40           |
| 304             | Lebendgeborene 2004 nach Geburtsjahr der Mutter und Geburtenfolge  | 40           |
| 305             | Gestorbene 2004 nach Altersjahrgängen und Geschlecht               | 41           |
| 306             | Gestorbene 2004 nach Todesursachen und Geschlecht                  | 42           |
| 307             | Gestorbene 2004 nach Todesursachen und Altersgruppen               | 42           |
| 308             | Totgeborene und gestorbene Säuglingen 1995 bis 2004                | 43           |
| 309             | Selbstmorde 2000 bis 2004  | 43           |
| 310             | Zu- und Wegzüge 1995 bis 2004                                      | 44           |
| 311             | Zu- und Wegzüge von Ausländern 2000 bis 2004                       | 44           |
| 312             | Herkunfts- und Zielgebiete der Wanderungsbewegung 2004             | 45           |
| 313             | Ausgewählte Herkunfts- und Zielgebiete in Deutschland 2004         | 46           |
| 314             | Zu- und Weggezogene 2004 nach Altersgruppen                        | 48           |
| 315             | Zu- und Weggezogene 2004 nach Altersjahrgängen                     | 49           |
| 316             | Wanderungsaustausch mit ausgewählten Umlandgemeinden 2002 bis 2004 | 51           |
| 317             | Aussiedler 2000 bis 2004   | 52           |
| 318             | Eheschließungen und Ehescheidungen 1995 bis 2004                   | 52           |
| 319             | Eheschließungen 2000 bis 2004 nach Altersgruppen und Geschlecht    | 53           |
| 320             | Eheschließungen 2004 nach Religionszugehörigkeit                   | 53           |
| 321             | Ehescheidungen 2004  | 54           |

| <b>Abb.-Nr.</b> | <b>Abbildungen</b>  | <b>Seite</b> |
|-----------------|---|--------------|
| 12              | Natürliche Bevölkerungsbewegung 1995 bis 2004                             | 39           |
| 13              | Zu- und Wegzüge 1995 bis 2004   | 44           |
| 14              | Die wichtigsten Herkunfts- und Zielgebiete der Leipziger Wanderungen 2004 | 48           |
| 15              | Eheschließungen und Ehescheidungen 2000 bis 2004                          | 53           |

## Vorbemerkungen

Sowohl die Daten zur **natürlichen Bevölkerungsbewegung** als auch jene zu den **Wanderungsbewegungen** und zu den **Eheschließungen und Ehescheidungen** basieren auf amtlichen Angaben des Statistischen Landesamtes. Kleinräumige Daten hierzu (mit Quelle Einwohnerregister) liegen beim Amt für Statistik und Wahlen vor.

Die Angaben zu den **Wanderungen** für das Jahr 2004 wurden durch eine Registerbereinigung insbesondere von in Leipzig gemeldeten Ausländern beeinflusst, wodurch etwa 2 000 Wegzüge zustande kamen.

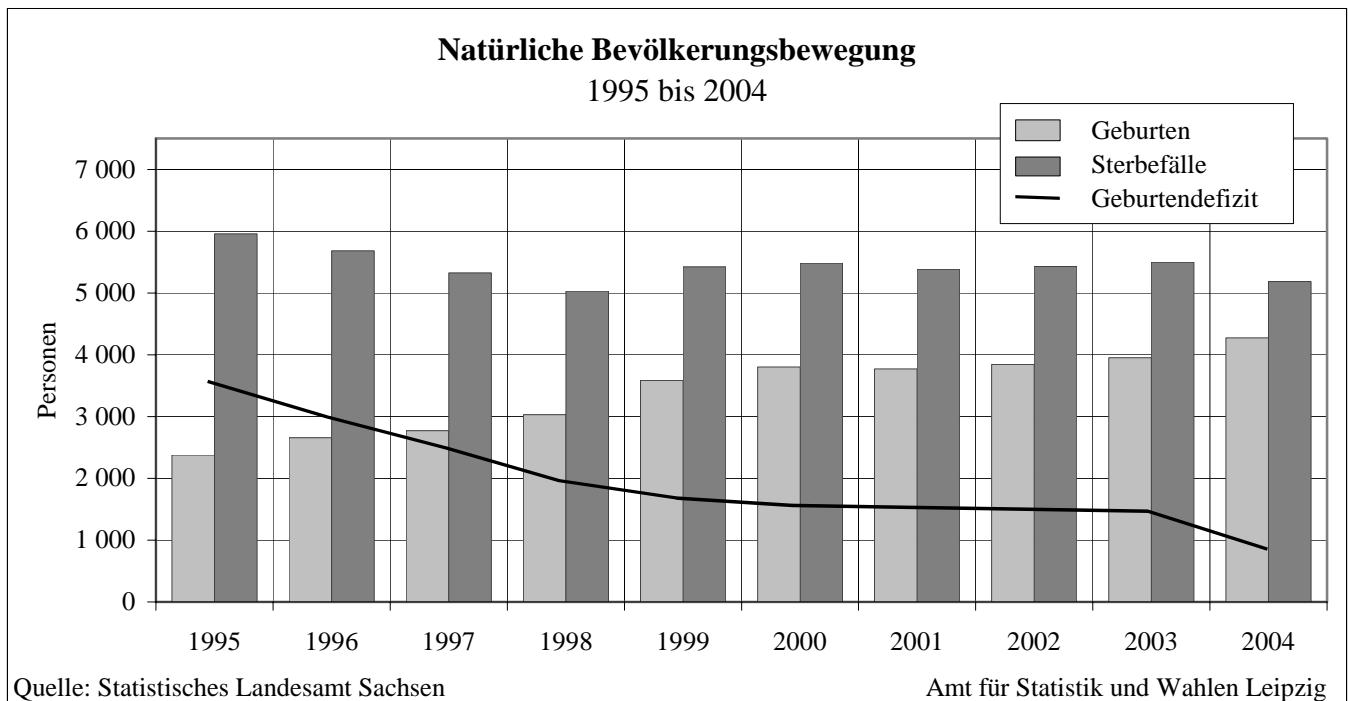
In der Tabelle 313 -Ausgewählte **Herkunfts- und Zielgebiete** in Deutschland- ist zu beachten, dass die hohe Zahl der Zuzüge aus dem Landkreis Göttingen vor allem auf Anmeldungen von Aussiedlern aus dem Grenzdurchgangslager Friedland beruht.

### 301 Natürliche Bevölkerungsbewegung 1995 bis 2004

| Jahr | Lebendgeborene |          |           |                       | Gestorbene |          |           |                       | Geburten-<br>defizit |
|------|----------------|----------|-----------|-----------------------|------------|----------|-----------|-----------------------|----------------------|
|      | Insgesamt      | darunter |           | je 1 000<br>Einwohner | Insgesamt  | darunter |           | je 1 000<br>Einwohner |                      |
|      |                | männlich | Ausländer |                       |            | männlich | Ausländer |                       |                      |
| 1995 | 2 377          | 1 186    | 79        | 5,0                   | 5 957      | 2 600    | 19        | 12,5                  | 3 580                |
| 1996 | 2 657          | 1 353    | 109       | 5,7                   | 5 682      | 2 444    | 16        | 12,2                  | 3 025                |
| 1997 | 2 771          | 1 384    | 104       | 6,1                   | 5 322      | 2 319    | 21        | 11,8                  | 2 551                |
| 1998 | 3 031          | 1 542    | 115       | 6,9                   | 5 029      | 2 143    | 17        | 11,4                  | 1 998                |
| 1999 | 3 582          | 1 835    | 165       | 7,3                   | 5 425      | 2 366    | 16        | 11,1                  | 1 843                |
| 2000 | 3 802          | 1 920    | 144       | 7,7                   | 5 478      | 2 418    | 27        | 11,1                  | 1 676                |
| 2001 | 3 773          | 1 946    | 162       | 7,7                   | 5 382      | 2 350    | 20        | 10,9                  | 1 609                |
| 2002 | 3 844          | 1 929    | 133       | 7,8                   | 5 428      | 2 352    | 27        | 11,0                  | 1 584                |
| 2003 | 3 951          | 2 005    | 163       | 8,0                   | 5 498      | 2 375    | 30        | 11,1                  | 1 547                |
| 2004 | 4 274          | 2 234    | 169       | 8,6                   | 5 186      | 2 335    | 32        | 10,4                  | 912                  |

Quelle: Statistisches Landesamt Sachsen

Amt für Statistik und Wahlen Leipzig



Quelle: Statistisches Landesamt Sachsen

Amt für Statistik und Wahlen Leipzig

### 302 Mehrlingsgeborene 2000 bis 2004

| Jahr | Lebendgeborene | Mehrlingsgeburten |                                |                              | Mehrlingsgeborene |          |          | darunter:<br>Totgeborene |
|------|----------------|-------------------|--------------------------------|------------------------------|-------------------|----------|----------|--------------------------|
|      |                | Insgesamt         | darunter:<br>Zwillingsgeburten | auf 1 000<br>Lebendgeborenen | Insgesamt         | davon    |          |                          |
|      |                |                   |                                |                              |                   | männlich | weiblich |                          |
| 2000 | 3 802          | 58                | 55                             | 15,3                         | 119               | 53       | 66       | -                        |
| 2001 | 3 773          | 47                | 47                             | 12,5                         | 94                | 58       | 36       | -                        |
| 2002 | 3 844          | 55                | 55                             | 14,3                         | 110               | 61       | 49       | -                        |
| 2003 | 3 951          | 55                | 55                             | 13,9                         | 110               | 57       | 53       | -                        |
| 2004 | 4 274          | 68                | 67                             | 15,9                         | 137               | 69       | 68       | 1                        |

Quelle: Statistisches Landesamt Sachsen

Amt für Statistik und Wahlen Leipzig



### 303 Lebendgeborene 2004 nach Geburtsgewicht und Körperlänge

| Geburtsgewicht<br>von ... bis unter ... Gramm | Insge-<br>samt | davon: mit einer Körperlänge von ... bis unter ... cm |         |         |         |            |
|---|----------------|---|---------|---------|---------|------------|
|   |                | unter 40  | 40 - 45 | 45 - 50 | 50 - 55 | 55 u. mehr |
| unter 2 000                                   | 92             | 30  | 56      | 5       | -       | 1          |
| 2 000 - 2 500                                 | 162            | 1   | 41      | 119     | 1       | -          |
| 2 500 - 3 000                                 | 627            | 1   | 14      | 545     | 67      | -          |
| 3 000 - 3 500                                 | 1 532          | 1   | -       | 714     | 813     | 4          |
| 3 500 - 4 000                                 | 1 406          | -   | -       | 152     | 1 224   | 30         |
| 4 000 - 4 500                                 | 385            | -   | -       | 4       | 332     | 49         |
| 4 500 - 5 000                                 | 62             | -   | -       | 1       | 48      | 13         |
| 5 000 und mehr                                | 8              | -   | -       | -       | 2       | 6          |
| Insgesamt                                     | 4 274          | 33  | 111     | 1 540   | 2 487   | 103        |

Quelle: Statistisches Landesamt Sachsen

Amt für Statistik und Wahlen Leipzig

### 304 Lebendgeborene 2004 nach Geburtsjahr der Mutter und Geburtenfolge

| Geburtsjahr<br>der Mutter | Lebend-<br>geborene<br>insge-<br>samt | davon                          |                                |                                     |     |     |               |
|---------------------------|---------------------------------------|--------------------------------|--------------------------------|-------------------------------------|-----|-----|---------------|
|                           |                                       | Eltern<br>nicht<br>verheiratet | Eltern miteinander verheiratet |                                     |     |     |               |
|                           |                                       |                                | insge-<br>samt                 | in der bestehenden Ehe das ... Kind |     |     |               |
|                           |                                       |                                |                                | 1.                                  | 2.  | 3.  | 4. u. weitere |
| 1988 und später           | 17                                    | 17                             | -                              | -                                   | -   | -   | -             |
| 1987                      | 30                                    | 30                             | -                              | -                                   | -   | -   | -             |
| 1986                      | 40                                    | 39                             | 1                              | 1                                   | -   | -   | -             |
| 1985                      | 79                                    | 74                             | 5                              | 3                                   | 2   | -   | -             |
| 1984                      | 97                                    | 87                             | 10                             | 9                                   | -   | 1   | -             |
| 1983                      | 163                                   | 141                            | 22                             | 14                                  | 5   | 3   | -             |
| 1982                      | 172                                   | 138                            | 34                             | 25                                  | 4   | 5   | -             |
| 1981                      | 187                                   | 149                            | 38                             | 28                                  | 8   | 1   | 1             |
| 1980                      | 235                                   | 187                            | 48                             | 27                                  | 15  | 4   | 2             |
| 1979                      | 237                                   | 165                            | 72                             | 45                                  | 19  | 7   | 1             |
| 1978                      | 294                                   | 191                            | 103                            | 68                                  | 27  | 5   | 3             |
| 1977                      | 322                                   | 199                            | 123                            | 76                                  | 40  | 7   | -             |
| 1976                      | 283                                   | 174                            | 109                            | 61                                  | 36  | 12  | -             |
| 1975                      | 290                                   | 164                            | 126                            | 72                                  | 39  | 11  | 4             |
| 1974                      | 237                                   | 133                            | 104                            | 51                                  | 45  | 7   | 1             |
| 1973                      | 242                                   | 120                            | 122                            | 64                                  | 39  | 13  | 6             |
| 1972                      | 206                                   | 98                             | 108                            | 31                                  | 62  | 11  | 4             |
| 1971                      | 234                                   | 115                            | 119                            | 45                                  | 52  | 15  | 7             |
| 1970                      | 200                                   | 84                             | 116                            | 42                                  | 59  | 11  | 4             |
| 1969                      | 174                                   | 77                             | 97                             | 32                                  | 43  | 17  | 5             |
| 1968                      | 170                                   | 68                             | 102                            | 24                                  | 50  | 19  | 9             |
| 1967                      | 105                                   | 55                             | 50                             | 12                                  | 22  | 13  | 3             |
| 1966                      | 84                                    | 40                             | 44                             | 10                                  | 19  | 10  | 5             |
| 1965                      | 68                                    | 24                             | 44                             | 10                                  | 15  | 12  | 7             |
| 1964                      | 43                                    | 20                             | 23                             | 11                                  | 7   | 2   | 3             |
| 1963                      | 33                                    | 10                             | 23                             | 9                                   | 5   | 6   | 3             |
| 1962                      | 22                                    | 12                             | 10                             | 3                                   | 3   | 2   | 2             |
| 1961                      | 5                                     | 1                              | 4                              | 1                                   | -   | 1   | 2             |
| 1960                      | 3                                     | 1                              | 2                              | 1                                   | 1   | -   | -             |
| 1959 u. früher            | 2                                     | -                              | 2                              | 2                                   | -   | -   | -             |
| Insgesamt                 | 4 274                                 | 2 613                          | 1 661                          | 777                                 | 617 | 195 | 72            |

Quelle: Statistisches Landesamt Sachsen

Amt für Statistik und Wahlen Leipzig

## 305 Gestorbene 2004 nach Altersjährgängen und Geschlecht

| Sterbealter<br>von ... bis<br>unter ... Jahre | Gestorbene |          |          |                                     | Sterbealter<br>von ... bis<br>unter ... Jahre | Gestorbene |          |          |                                     |
|---|------------|----------|----------|-------------------------------------|---|------------|----------|----------|-------------------------------------|
|   | Insgesamt  | davon    |          | je 1 000<br>Einwohner <sup>1)</sup> |   | Insgesamt  | davon    |          | je 1 000<br>Einwohner <sup>1)</sup> |
|   |            | männlich | weiblich |                                     |   |            | männlich | weiblich |                                     |
| 0 - 1   | 15         | 9        | 6        | 3,7                                 | 60 - 61                                       | 45         | 29       | 16       | 6,4                                 |
| 1 - 20  | 16         | 5        | 11       | 0,2                                 | 61 - 62                                       | 57         | 44       | 13       | 8,1                                 |
| 20 - 21                                       | 3          | 1        | 2        | 0,5                                 | 62 - 63                                       | 75         | 43       | 32       | 9,8                                 |
| 21 - 22                                       | 7          | 5        | 2        | 1,0                                 | 63 - 64                                       | 79         | 49       | 30       | 9,5                                 |
| 22 - 23                                       | 3          | 3        | -        | 0,4                                 | 64 - 65                                       | 84         | 58       | 26       | 10,2                                |
| 23 - 24                                       | 2          | -        | 2        | 0,3                                 | 65 - 66                                       | 95         | 66       | 29       | 12,1                                |
| 24 - 25                                       | 6          | 4        | 2        | 0,7                                 | 66 - 67                                       | 95         | 67       | 28       | 13,3                                |
| 25 - 26                                       | 3          | 3        | -        | 0,4                                 | 67 - 68                                       | 99         | 58       | 41       | 14,6                                |
| 26 - 27                                       | 5          | 5        | -        | 0,6                                 | 68 - 69                                       | 91         | 60       | 31       | 13,7                                |
| 27 - 28                                       | 4          | 2        | 2        | 0,5                                 | 69 - 70                                       | 102        | 58       | 44       | 16,3                                |
| 28 - 29                                       | 8          | 5        | 3        | 1,2                                 | 70 - 71                                       | 102        | 66       | 36       | 19,5                                |
| 29 - 30                                       | 6          | 5        | 1        | 1,0                                 | 71 - 72                                       | 94         | 52       | 42       | 20,4                                |
| 30 - 31                                       | 2          | 2        | -        | 0,3                                 | 72 - 73                                       | 101        | 59       | 42       | 21,9                                |
| 31 - 32                                       | 6          | 4        | 2        | 1,0                                 | 73 - 74                                       | 118        | 49       | 69       | 25,1                                |
| 32 - 33                                       | 5          | 4        | 1        | 0,7                                 | 74 - 75                                       | 142        | 80       | 62       | 30,3                                |
| 33 - 34                                       | 4          | 1        | 3        | 0,5                                 | 75 - 76                                       | 131        | 78       | 53       | 30,1                                |
| 34 - 35                                       | 5          | 3        | 2        | 0,6                                 | 76 - 77                                       | 143        | 78       | 65       | 36,0                                |
| 35 - 36                                       | 6          | 3        | 3        | 0,8                                 | 77 - 78                                       | 132        | 63       | 69       | 36,0                                |
| 36 - 37                                       | 12         | 7        | 5        | 1,5                                 | 78 - 79                                       | 138        | 63       | 75       | 39,9                                |
| 37 - 38                                       | 7          | 4        | 3        | 0,9                                 | 79 - 80                                       | 155        | 60       | 95       | 50,6                                |
| 38 - 39                                       | 8          | 4        | 4        | 1,0                                 | 80 - 81                                       | 140        | 51       | 89       | 50,1                                |
| 39 - 40                                       | 8          | 7        | 1        | 1,0                                 | 81 - 82                                       | 156        | 52       | 104      | 55,4                                |
| 40 - 41                                       | 10         | 9        | 1        | 1,2                                 | 82 - 83                                       | 180        | 51       | 129      | 62,1                                |
| 41 - 42                                       | 12         | 10       | 2        | 1,5                                 | 83 - 84                                       | 205        | 76       | 129      | 71,1                                |
| 42 - 43                                       | 20         | 14       | 6        | 2,5                                 | 84 - 85                                       | 209        | 79       | 130      | 87,8                                |
| 43 - 44                                       | 13         | 9        | 4        | 1,7                                 | 85 - 86                                       | 117        | 32       | 85       | 78,8                                |
| 44 - 45                                       | 20         | 14       | 6        | 2,7                                 | 86 - 87                                       | 106        | 24       | 82       | 116,5                               |
| 45 - 46                                       | 23         | 19       | 4        | 3,3                                 | 87 - 88                                       | 93         | 25       | 68       | 111,5                               |
| 46 - 47                                       | 17         | 11       | 6        | 2,6                                 | 88 - 89                                       | 122        | 35       | 87       | 124,0                               |
| 47 - 48                                       | 20         | 15       | 5        | 3,0                                 | 89 - 90                                       | 156        | 40       | 116      | 139,4                               |
| 48 - 49                                       | 19         | 15       | 4        | 2,8                                 | 90 - 91                                       | 172        | 45       | 127      | 156,2                               |
| 49 - 50                                       | 28         | 20       | 8        | 4,1                                 | 91 - 92                                       | 170        | 59       | 111      | 189,7                               |
| 50 - 51                                       | 26         | 16       | 10       | 3,7                                 | 92 - 93                                       | 158        | 35       | 123      | 234,4                               |
| 51 - 52                                       | 36         | 28       | 8        | 5,1                                 | 93 - 94                                       | 115        | 23       | 92       | 231,9                               |
| 52 - 53                                       | 35         | 29       | 6        | 5,1                                 | 94 - 95                                       | 94         | 18       | 76       | 239,8                               |
| 53 - 54                                       | 51         | 37       | 14       | 7,5                                 | 95 - 96                                       | 76         | 17       | 59       | 265,7                               |
| 54 - 55                                       | 25         | 17       | 8        | 3,9                                 | 96 - 97                                       | 54         | 15       | 39       | 264,7                               |
| 55 - 56                                       | 22         | 13       | 9        | 3,9                                 | 97 - 98                                       | 44         | 10       | 34       | 314,3                               |
| 56 - 57                                       | 29         | 26       | 3        | 5,6                                 | 98 - 99                                       | 35         | 3        | 32       | 426,8                               |
| 57 - 58                                       | 34         | 22       | 12       | 7,1                                 | 99 - 100                                      | 20         | 1        | 19       | 370,4                               |
| 58 - 59                                       | 27         | 18       | 9        | 5,9                                 | 100 und älter                                 | 29         | 3        | 26       | 223,1                               |
| 59 - 60                                       | 49         | 33       | 16       | 8,3                                 | Insgesamt                                     | 5 186      | 2 335    | 2 851    | 10,4                                |

Quelle: Statistisches Landesamt Sachsen

Amt für Statistik und Wahlen Leipzig

<sup>1)</sup> bezogen auf den entsprechenden Jahrgang

### 306 Gestorbene 2004 nach Todesursachen und Geschlecht

| Todesursache  | ICD-Nr.   | Gestorbene |             |          |          |
|---|-----------|------------|-------------|----------|----------|
|   |           | Insgesamt  | Anteil in % | männlich | weiblich |
| Infektiöse und parasitäre Krankheiten                   | A00 - B99 | 31         | 0,6         | 14       | 17       |
| Neubildungen  | C00 - D48 | 1 424      | 27,5        | 712      | 712      |
| Endokrine, Ernährungs- und Stoffwechselkrankheiten      | E00 - E90 | 110        | 2,1         | 42       | 68       |
| Psychische und Verhaltensstörungen                      | F00 - F99 | 62         | 1,2         | 32       | 30       |
| Krankheiten des Nervensystems                           | G00 - G99 | 79         | 1,5         | 38       | 41       |
| Krankheiten des Kreislaufsystems                        | I00 - I99 | 2 477      | 47,8        | 985      | 1 492    |
| Krankheiten des Atmungssystems                          | J00 - J99 | 257        | 5,0         | 119      | 138      |
| Krankheiten des Verdauungssystems                       | K00 - K93 | 337        | 6,5         | 181      | 156      |
| Krankh. des Muskel-Skelett-Systems u. des Bindegewebes  | M00 - M99 | 10         | 0,2         | 6        | 4        |
| Krankheiten des Urogenitalsystems                       | N00 - N99 | 44         | 0,8         | 15       | 29       |
| Sonstige Krankheiten <sup>1)</sup>                      |           | 44         | 0,8         | 18       | 26       |
| Sonstige Todesursachen                                  | R00 - R99 | 54         | 1,0         | 30       | 24       |
| Verletzungen, Vergiftungen u.a. Folgen äußerer Ursachen | S00 - T98 | 257        | 5,0         | 143      | 114      |
| Insgesamt   | A00 - T98 | 5 186      | 100,0       | 2 335    | 2 851    |
| auf 1 000 Einwohner                                     |           | 10,4       | x           | 9,7      | 11,1     |

Quelle: Statistisches Landesamt Sachsen

Amt für Statistik und Wahlen Leipzig

<sup>1)</sup> Krankheiten des Blutes und der blutbildenden Organe (D50 - D89), Krankheiten der Haut und der Unterhaut (L00 - L99), Zustände, die ihren Ursprung in der Perinatalperiode haben (P00 - P96), Angeborene Fehlbildungen, Deformitäten und Chromosomenanomalien (Q00 - Q99)

### 307 Gestorbene 2004 nach Todesursachen und Altersgruppen

| Todesursache<br>lt. ICD-Nr. /<br>Geschlecht | Altersgruppe von ... bis unter ... Jahre |         |         |         |         |         |         |         |         |              |
|---|--|---------|---------|---------|---------|---------|---------|---------|---------|--------------|
|   | bis 10                                   | 10 - 20 | 20 - 30 | 30 - 40 | 40 - 50 | 50 - 60 | 60 - 70 | 70 - 80 | 80 - 90 | 90 und älter |
| A00 - B99                                   | -  | -       | -       | -       | 4       | 5       | 5       | 6       | 8       | 3            |
| C00 - D48                                   | 1  | 2       | 4       | 15      | 58      | 119     | 360     | 455     | 308     | 102          |
| E00 - E90                                   | -  | 1       | -       | -       | 5       | 2       | 21      | 24      | 36      | 21           |
| F00 - F99                                   | -  | -       | 3       | 3       | 5       | 7       | 9       | 6       | 13      | 16           |
| G00 - G99                                   | 1  | 1       | 3       | 2       | 4       | 9       | 8       | 19      | 25      | 7            |
| I00 - I99                                   | 1  | -       | 2       | 8       | 35      | 99      | 258     | 555     | 853     | 666          |
| J00 - J99                                   | -  | -       | 1       | -       | 3       | 8       | 33      | 62      | 88      | 62           |
| K00 - K93                                   | -  | 1       | -       | 15      | 33      | 43      | 81      | 67      | 65      | 32           |
| M00 - M99                                   | -  | -       | -       | -       | -       | 1       | 1       | 5       | 2       | 1            |
| N00 - N99                                   | -  | -       | 2       | 1       | -       | 3       | 2       | 12      | 14      | 10           |
| D, L, P, Q                                  | 12                                       | 1       | -       | 4       | 1       | 2       | 6       | 3       | 11      | 4            |
| R00 - R99                                   | 2  | -       | 1       | 2       | 10      | 10      | 9       | 15      | 5       | -            |
| S00 - T98                                   | -  | 8       | 31      | 13      | 24      | 26      | 29      | 27      | 56      | 43           |
| Insgesamt                                   |  |         |         |         |         |         |         |         |         |              |
| A00 - T98                                   | 17                                       | 14      | 47      | 63      | 182     | 334     | 822     | 1 256   | 1 484   | 967          |
| männlich                                    | 9  | 5       | 33      | 39      | 136     | 239     | 532     | 648     | 465     | 229          |
| weiblich                                    | 8  | 9       | 14      | 24      | 46      | 95      | 290     | 608     | 1 019   | 738          |
| auf 1 000<br>Einwohner <sup>1)</sup>        | 0,5                                      | 0,3     | 0,6     | 0,9     | 2,5     | 5,5     | 11,3    | 29,7    | 77,7    | 217,1        |

Quelle: Statistisches Landesamt Sachsen

Amt für Statistik und Wahlen Leipzig

ICD = Internationale Klassifikation der Krankheiten/Todesursachen, siehe Tab. 306

<sup>1)</sup> der jeweiligen Altersgruppe

### 308 Totgeborene und gestorbene Säuglinge 1995 bis 2004

| Jahr | Totgeborene |                       |                             | Gestorbene Säuglinge |                       |                             |
|------|-------------|-----------------------|-----------------------------|----------------------|-----------------------|-----------------------------|
|      | Insgesamt   | darunter:<br>männlich | auf 1 000<br>Lebendgeborene | Insgesamt            | darunter:<br>männlich | auf 1 000<br>Lebendgeborene |
| 1995 | 15          | 4                     | 6,3                         | 10                   | 4                     | 4,2                         |
| 1996 | 13          | 5                     | 4,9                         | 20                   | 13                    | 7,5                         |
| 1997 | 15          | 5                     | 5,4                         | 20                   | 9                     | 7,2                         |
| 1998 | 11          | 6                     | 3,6                         | 12                   | 8                     | 4,0                         |
| 1999 | 19          | 9                     | 5,3                         | 13                   | 11                    | 3,6                         |
| 2000 | 7           | 5                     | 1,8                         | 17                   | 15                    | 4,5                         |
| 2001 | 12          | 9                     | 3,2                         | 13                   | 5                     | 3,4                         |
| 2002 | 11          | 9                     | 2,9                         | 10                   | 8                     | 2,6                         |
| 2003 | 14          | 7                     | 3,5                         | 16                   | 10                    | 4,0                         |
| 2004 | 12          | 6                     | 2,8                         | 15                   | 9                     | 3,5                         |

Quelle: Statistisches Landesamt Sachsen

Amt für Statistik und Wahlen Leipzig

### 309 Selbstmorde 2000 bis 2004

| Geschlecht /<br>Alter<br>von ... bis<br>unter ... Jahre | 2000 | 2001 | 2002 | 2003 | 2004      |                  |                        |                |                                    |                          |                   |
|---|------|------|------|------|-----------|------------------|------------------------|----------------|------------------------------------|--------------------------|-------------------|
|   |      |      |      |      | Insgesamt | davon durch      |                        |                |                                    |                          |                   |
|   |      |      |      |      |           | Selbstvergiftung | Erhängen/<br>Ersticken | Handfeuerwaffe | scharfer<br>o. stumpf.<br>Gegenst. | Sturz<br>in die<br>Tiefe | sonstige<br>Arten |
| Selbstmorde<br>insgesamt                                | 91   | 87   | 66   | 90   | 89        | 17               | 38                     | 3              | 9                                  | 19                       | 3                 |
| davon:  |      |      |      |      |           |                  |                        |                |                                    |                          |                   |
| männlich  | 69   | 50   | 42   | 65   | 67        | 12               | 31                     | 3              | 7                                  | 12                       | 2                 |
| weiblich  | 22   | 37   | 24   | 25   | 22        | 5                | 7                      | -              | 2                                  | 7                        | 1                 |
| davon:  |      |      |      |      |           |                  |                        |                |                                    |                          |                   |
| unter 20  | 1    | 1    | 4    | 2    | 3         | -                | 1                      | -              | -                                  | 1                        | 1                 |
| 20 bis 30   | 7    | 6    | 2    | 11   | 17        | 3                | 7                      | 1              | 2                                  | 4                        | -                 |
| 30 bis 40   | 16   | 15   | 9    | 15   | 10        | 3                | 5                      | -              | -                                  | 2                        | -                 |
| 40 bis 50   | 14   | 15   | 14   | 13   | 11        | 5                | 3                      | -              | 1                                  | 1                        | 1                 |
| 50 bis 60   | 20   | 15   | 13   | 13   | 14        | 1                | 10                     | -              | 2                                  | 1                        | -                 |
| 60 bis 70   | 16   | 13   | 8    | 14   | 12        | 4                | 2                      | 1              | 2                                  | 3                        | -                 |
| 70 bis 80   | 11   | 10   | 5    | 13   | 11        | 1                | 6                      | -              | 1                                  | 2                        | 1                 |
| über 80   | 6    | 12   | 11   | 9    | 11        | -                | 4                      | 1              | 1                                  | 5                        | -                 |

Quelle: Statistisches Landesamt Sachsen

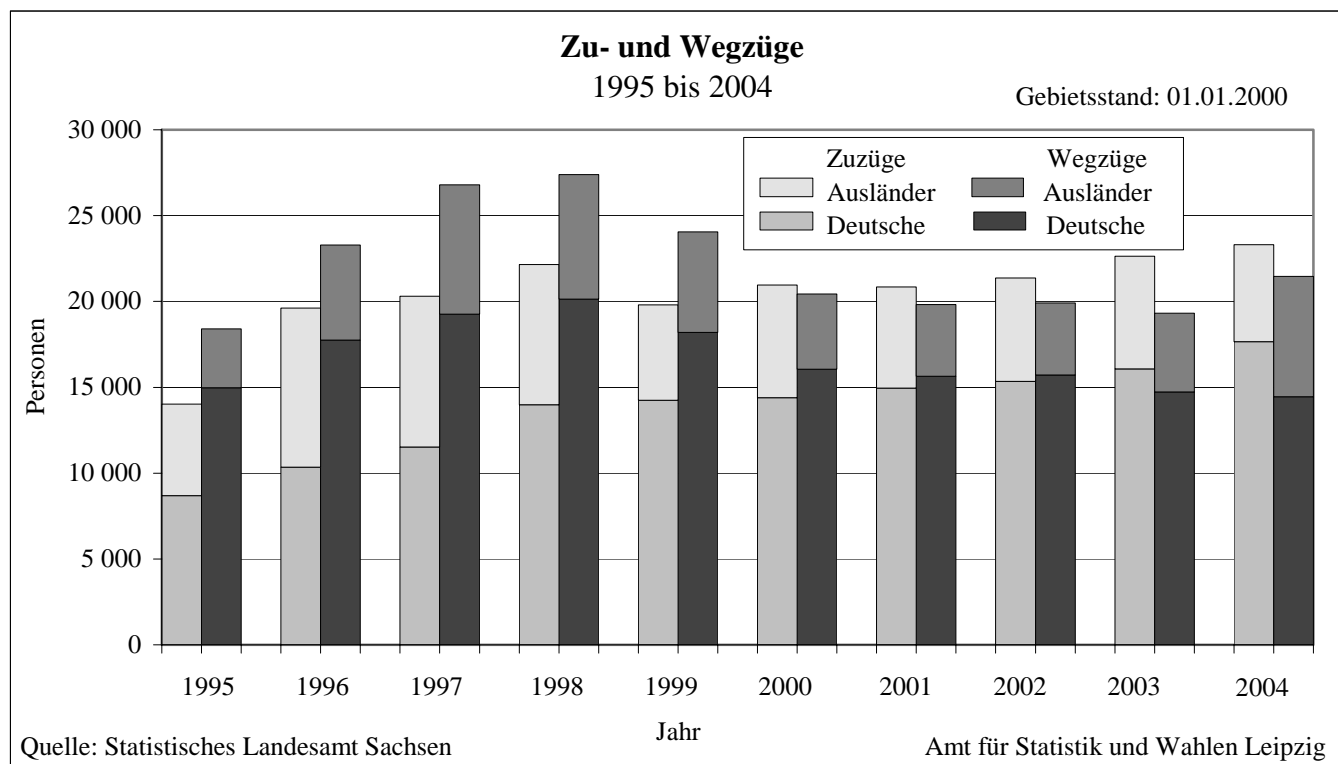
Amt für Statistik und Wahlen Leipzig

### 310 Zu- und Wegzüge 1995 bis 2004

| Jahr | Zuzüge    |                    |                    | Wegzüge   |                    |                   | Wanderungssaldo |                    |                    |
|------|-----------|--------------------|--------------------|-----------|--------------------|-------------------|-----------------|--------------------|--------------------|
|      | Insgesamt | darunter: männlich | je 1 000 Einwohner | Insgesamt | darunter: männlich | je 1000 Einwohner | Insgesamt       | darunter: männlich | je 1 000 Einwohner |
| 1995 | 17 751    | 12 374             | 37,2               | 24 918    | 14 142             | 52,2              | - 7 167         | - 1 768            | - 15,0             |
| 1996 | 18 644    | 12 422             | 40,1               | 29 872    | 17 546             | 64,2              | - 11 228        | - 5 124            | - 24,1             |
| 1997 | 21 077    | 13 158             | 46,6               | 31 060    | 17 991             | 68,6              | - 9 983         | - 4 833            | - 22,0             |
| 1998 | 19 501    | 10 904             | 44,1               | 27 057    | 15 301             | 61,2              | - 7 556         | - 4 397            | - 17,1             |
| 1999 | 21 015    | 11 451             | 42,9               | 20 700    | 11 226             | 42,2              | 315             | 225                | 0,6                |
| 2000 | 20 840    | 11 081             | 42,3               | 19 828    | 10 566             | 40,2              | 1 012           | 515                | 2,1                |
| 2001 | 21 365    | 11 308             | 43,3               | 19 912    | 10 715             | 40,4              | 1 453           | 593                | 2,9                |
| 2002 | 22 642    | 11 781             | 45,9               | 19 312    | 10 379             | 39,1              | 3 330           | 1 402              | 6,7                |
| 2003 | 23 274    | 12 103             | 46,9               | 18 982    | 10 005             | 38,3              | 4 292           | 2 098              | 8,7                |
| 2004 | 23 306    | 12 019             | 46,9               | 21 463    | 11 998             | 43,2              | 1 843           | 21                 | 3,7                |

Quelle: Statistisches Landesamt Sachsen

Amt für Statistik und Wahlen Leipzig



### 311 Zu- und Wegzüge von Ausländern 2000 bis 2004

| Jahr | Zuzüge    |                    |                                 | Wegzüge   |                    |                                 | Wanderungssaldo |                    |                                 |
|------|-----------|--------------------|---------------------------------|-----------|--------------------|---------------------------------|-----------------|--------------------|---------------------------------|
|      | Insgesamt | darunter: männlich | je 1 000 ausländische Einwohner | Insgesamt | darunter: männlich | je 1 000 ausländische Einwohner | Insgesamt       | darunter: männlich | je 1 000 ausländische Einwohner |
| 2000 | 5 887     | 3 599              | 226,0                           | 4 187     | 2 820              | 160,7                           | 1 700           | 779                | 65,3                            |
| 2001 | 6 014     | 3 631              | 214,9                           | 4 199     | 2 813              | 150,1                           | 1 815           | 818                | 64,9                            |
| 2002 | 6 570     | 3 884              | 218,4                           | 4 583     | 3 054              | 152,3                           | 1 987           | 830                | 66,1                            |
| 2003 | 6 180     | 3 582              | 195,5                           | 4 939     | 3 093              | 156,2                           | 1 241           | 489                | 39,2                            |
| 2004 | 5 641     | 3 149              | 180,5                           | 7 010     | 4 745              | 224,3                           | - 1 369         | - 1 596            | - 43,8                          |

Quelle: Statistisches Landesamt Sachsen

Amt für Statistik und Wahlen Leipzig

siehe Vorbemerkungen

## 312 Herkunfts- und Zielgebiete der Wanderungsbewegung 2004

| Herkunfts- bzw.<br>Zielgebiet   | Zugezogene     |          |           | Weggezogene    |          |           | Wande-<br>rungs-<br>saldo |
|---------------------------------|----------------|----------|-----------|----------------|----------|-----------|---------------------------|
|                                 | Insge-<br>samt | darunter |           | Insge-<br>samt | darunter |           |                           |
|                                 |                | männlich | Ausländer |                | männlich | Ausländer |                           |
| BR Deutschland                  | 19 253         | 9 787    | 1 927     | 15 799         | 8 101    | 1 867     | 3 454                     |
| davon:                          |                |          |           |                |          |           |                           |
| Alte Bundesländer (ohne Berlin) | 5 492          | 2 925    | 732       | 5 936          | 3 065    | 1 108     | - 444                     |
| davon:                          |                |          |           |                |          |           |                           |
| Baden-Württemberg               | BW 947         | 491      | 117       | 1 096          | 565      | 182       | - 149                     |
| Bayern                          | BY 1 272       | 705      | 148       | 1 426          | 752      | 242       | - 154                     |
| Bremen                          | HB 81          | 50       | 14        | 104            | 54       | 21        | - 23                      |
| Hamburg                         | HH 177         | 87       | 27        | 248            | 114      | 51        | - 71                      |
| Hessen                          | HE 579         | 296      | 78        | 745            | 365      | 150       | - 166                     |
| Niedersachsen                   | NI 935         | 479      | 125       | 626            | 328      | 92        | 309                       |
| Nordrhein-Westfalen             | NW 1 043       | 572      | 183       | 1 165          | 596      | 292       | - 122                     |
| Rheinland-Pfalz                 | RP 244         | 136      | 20        | 256            | 140      | 33        | - 12                      |
| Saarland                        | SL 47          | 30       | 4         | 65             | 35       | 16        | - 18                      |
| Schleswig-Holstein              | SH 167         | 79       | 16        | 205            | 116      | 29        | - 38                      |
| Neue Bundesländer (mit Berlin)  | 13 761         | 6 862    | 1 195     | 9 863          | 5 036    | 759       | 3 898                     |
| davon:                          |                |          |           |                |          |           |                           |
| Berlin (insgesamt)              | BE 873         | 431      | 152       | 884            | 426      | 188       | - 11                      |
| Brandenburg                     | BB 692         | 333      | 58        | 418            | 215      | 42        | 274                       |
| Mecklenburg-Vorpommern          | MV 309         | 151      | 14        | 269            | 125      | 19        | 40                        |
| Sachsen                         | SN 7 814       | 3 919    | 627       | 6 253          | 3 228    | 293       | 1 561                     |
| Sachsen-Anhalt                  | ST 2 606       | 1 291    | 265       | 1 344          | 698      | 168       | 1 262                     |
| Thüringen                       | TH 1 467       | 737      | 79        | 695            | 344      | 49        | 772                       |
| Ausland                         | 4 053          | 2 232    | 3 714     | 5 664          | 3 897    | 5 143     | - 1 611                   |
| darunter: EU-Länder (14)        | 906            | 479      | 773       | 1 334          | 722      | 1 082     | - 428                     |
| EU-Länder (24)                  | 1 448          | 767      | 1 287     | 3 306          | 2 405    | 3 012     | - 1 858                   |
| darunter:                       |                |          |           |                |          |           |                           |
| Polen                           | 241            | 138      | 223       | 1 628          | 1 461    | 1 602     | - 1 387                   |
| Russische Föderation            | 234            | 90       | 224       | 140            | 69       | 129       | 94                        |
| Vereinigte Staaten              | 221            | 124      | 196       | 183            | 88       | 141       | 38                        |
| China                           | 199            | 101      | 196       | 226            | 146      | 220       | - 27                      |
| Ukraine                         | 179            | 92       | 177       | 88             | 54       | 87        | 91                        |
| Spanien                         | 175            | 83       | 137       | 192            | 79       | 159       | - 17                      |
| Frankreich                      | 164            | 76       | 154       | 205            | 83       | 188       | - 41                      |
| Italien                         | 155            | 89       | 137       | 220            | 137      | 208       | - 65                      |
| Türkei                          | 128            | 95       | 125       | 86             | 73       | 82        | 42                        |
| Vietnam                         | 108            | 54       | 107       | 128            | 66       | 125       | - 20                      |
| Indien                          | 97             | 74       | 95        | 101            | 87       | 95        | - 4                       |
| Tschechische Republik           | 92             | 44       | 90        | 114            | 74       | 108       | - 22                      |
| Vereinigtes Königreich          | 89             | 47       | 75        | 155            | 75       | 99        | - 66                      |
| Ungarn                          | 82             | 33       | 74        | 70             | 39       | 65        | 12                        |
| Rumänien                        | 63             | 41       | 63        | 57             | 38       | 57        | 6                         |
| Arabische Republik Syrien       | 63             | 48       | 57        | 19             | 16       | 16        | 44                        |
| Österreich                      | 61             | 39       | 47        | 121            | 76       | 54        | - 60                      |
| Griechenland                    | 61             | 36       | 59        | 101            | 64       | 96        | - 40                      |
| Niederlande                     | 50             | 34       | 34        | 57             | 34       | 42        | - 7                       |
| Schweiz                         | 49             | 28       | 23        | 96             | 53       | 26        | - 47                      |
| Japan                           | 43             | 12       | 42        | 64             | 25       | 62        | - 21                      |
| Slowakische Republik            | 42             | 25       | 42        | 36             | 19       | 36        | 6                         |
| Irak                            | 40             | 35       | 40        | 67             | 60       | 67        | - 27                      |
| Portugal                        | 39             | 22       | 38        | 121            | 104      | 117       | - 82                      |
| Republik Korea                  | 36             | 14       | 36        | 47             | 20       | 47        | - 11                      |
| Insgesamt                       | 23 306         | 12 019   | 5 641     | 21 463         | 11 998   | 7 010     | 1 843                     |

Quelle: Statistisches Landesamt Sachsen

Amt für Statistik und Wahlen Leipzig

siehe Vorbemerkungen

### 313 Ausgewählte Herkunfts- und Zielgebiete in Deutschland 2004

| Herkunfts- bzw.<br>Ziellandkreis bzw.<br>kreisfreie Stadt | Bun-<br>des-<br>land | Zugezogene     |          |           | Weggezogene    |          |           | Wande-<br>rungs-<br>saldo |
|---|----------------------|----------------|----------|-----------|----------------|----------|-----------|---------------------------|
|   |                      | Insge-<br>samt | darunter |           | Insge-<br>samt | darunter |           |                           |
|   |                      |                | männlich | Ausländer |                | männlich | Ausländer |                           |
| Leipziger Land  | SN                   | 1 773          | 902      | 98        | 1 973          | 999      | 48        | - 200                     |
| Delitzsch   | SN                   | 1 470          | 738      | 64        | 1 264          | 631      | 29        | 206                       |
| Muldentalkreis  | SN                   | 1 284          | 637      | 77        | 1 253          | 630      | 22        | 31                        |
| Stadt Dresden   | SN                   | 581            | 310      | 69        | 453            | 229      | 66        | 128                       |
| Stadt Halle (Saale)                                       | ST                   | 556            | 277      | 85        | 300            | 149      | 67        | 256                       |
| Torgau-Oschatz  | SN                   | 425            | 226      | 21        | 292            | 200      | 13        | 133                       |
| Stadt Chemnitz  | SN                   | 355            | 178      | 110       | 130            | 73       | 11        | 225                       |
| Merseburg-Querfurt  | ST                   | 293            | 161      | 18        | 190            | 98       | 9         | 103                       |
| Göttingen   | NI                   | 282            | 133      | 44        | 40             | 20       | 8         | 242                       |
| Stadt München   | BY                   | 268            | 154      | 44        | 326            | 179      | 94        | - 58                      |
| Altenburger Land  | TH                   | 256            | 138      | 19        | 102            | 49       | 1         | 154                       |
| Burgenlandkreis   | ST                   | 221            | 108      | 15        | 80             | 35       | 5         | 141                       |
| Döbeln  | SN                   | 205            | 97       | 17        | 83             | 51       | 1         | 122                       |
| Bitterfeld  | ST                   | 190            | 83       | 14        | 79             | 44       | 7         | 111                       |
| Weißenfels  | ST                   | 155            | 73       | 12        | 133            | 73       | 11        | 22                        |
| Stadt Erfurt  | TH                   | 155            | 84       | 14        | 102            | 46       | 17        | 53                        |
| Stadt Jena  | TH                   | 153            | 73       | 8         | 70             | 36       | 6         | 83                        |
| Mittweida   | SN                   | 138            | 61       | 7         | 54             | 25       | 6         | 84                        |
| Stadt Magdeburg   | ST                   | 134            | 70       | 14        | 114            | 67       | 36        | 20                        |
| Wittenberg  | ST                   | 130            | 60       | 10        | 95             | 52       | 1         | 35                        |
| Saalkreis   | ST                   | 128            | 74       | 26        | 76             | 37       | 3         | 52                        |
| Region Hannover   | NI                   | 127            | 67       | 11        | 142            | 78       | 16        | - 15                      |
| Freiberg  | SN                   | 125            | 61       | 24        | 47             | 28       | 7         | 78                        |
| Vogtlandkreis   | SN                   | 116            | 51       | 10        | 52             | 22       | -         | 64                        |
| Löbau-Zittau  | SN                   | 115            | 55       | 27        | 78             | 43       | 46        | 37                        |
| Riesa-Großenhain  | SN                   | 115            | 62       | 6         | 51             | 31       | 1         | 64                        |
| Aue-Schwarzenberg   | SN                   | 114            | 50       | 5         | 50             | 21       | 1         | 64                        |
| Stadt Dessau  | ST                   | 111            | 52       | 8         | 45             | 24       | 5         | 66                        |
| Stadt Frankfurt am Main                                   | HE                   | 109            | 65       | 28        | 188            | 100      | 63        | - 79                      |
| Chemnitzer Land   | SN                   | 106            | 49       | 13        | 46             | 29       | 7         | 60                        |
| Stadt Gera  | TH                   | 106            | 50       | 10        | 33             | 14       | 4         | 73                        |
| Mansfelder Land   | ST                   | 100            | 53       | 21        | 31             | 14       | 4         | 69                        |
| Stadt Köln  | NW                   | 97             | 56       | 24        | 111            | 57       | 33        | - 14                      |
| Meißen  | SN                   | 97             | 39       | 16        | 51             | 28       | 3         | 46                        |
| Stadt Zwickau   | SN                   | 95             | 56       | 6         | 56             | 26       | 11        | 39                        |
| Zwickauer Land  | SN                   | 94             | 47       | 10        | 45             | 22       | 7         | 49                        |
| Stadt Weimar  | TH                   | 91             | 47       | 9         | 45             | 22       | 4         | 46                        |
| Köthen  | ST                   | 88             | 52       | 20        | 28             | 15       | 9         | 60                        |
| Stadt Nürnberg  | BY                   | 85             | 42       | 11        | 96             | 51       | 21        | - 11                      |
| Elbe-Elster   | BB                   | 84             | 36       | 5         | 35             | 15       | -         | 49                        |
| Sächsische Schweiz  | SN                   | 78             | 44       | 4         | 31             | 17       | 2         | 47                        |
| Kamenz  | SN                   | 74             | 30       | 8         | 37             | 18       | 1         | 37                        |
| Stadt Cottbus   | BB                   | 73             | 34       | 6         | 22             | 13       | 7         | 51                        |
| Stadt Stuttgart   | BW                   | 72             | 37       | 10        | 156            | 78       | 51        | - 84                      |
| Stadt Bremen  | HB                   | 70             | 43       | 12        | 95             | 49       | 19        | - 25                      |
| Greiz   | TH                   | 66             | 32       | 1         | 29             | 12       | 1         | 37                        |
| München   | BY                   | 61             | 34       | 6         | 77             | 40       | 7         | - 16                      |
| Stadt Potsdam   | BB                   | 61             | 26       | 3         | 70             | 29       | 8         | - 9                       |
| Anhalt-Zerbst   | ST                   | 61             | 23       | 5         | 12             | 7        | -         | 49                        |
| Bautzen   | SN                   | 60             | 25       | 6         | 35             | 18       | 2         | 25                        |

Quelle: Statistisches Landesamt Sachsen

Amt für Statistik und Wahlen Leipzig

**Noch: Ausgewählte Herkunfts- und Zielgebiete in Deutschland 2004**

| Herkunfts- bzw.<br>Ziellandkreis bzw.<br>kreisfreie Stadt | Bun-<br>des-<br>land | Zugezogene     |          |           | Weggezogene    |          |           | Wande-<br>rungs-<br>saldo |
|---|----------------------|----------------|----------|-----------|----------------|----------|-----------|---------------------------|
|   |                      | Insge-<br>samt | darunter |           | Insge-<br>samt | darunter |           |                           |
|   |                      |                | männlich | Ausländer |                | männlich | Ausländer |                           |
| Saale-Holzland-Kreis                                      | TH                   | 60             | 26       | 1         | 24             | 11       | -         | 36                        |
| Weißeritzkreis  | SN                   | 60             | 32       | 7         | 15             | 5        | -         | 45                        |
| Stadt Bonn  | NW                   | 59             | 39       | 27        | 79             | 50       | 35        | - 20                      |
| Stadt Rostock   | MV                   | 59             | 30       | 3         | 49             | 20       | 9         | 10                        |
| Stadt Braunschweig  | NI                   | 59             | 19       | 4         | 42             | 24       | 17        | 17                        |
| Ilm-Kreis   | TH                   | 59             | 29       | 5         | 25             | 17       | 5         | 34                        |
| Gotha   | TH                   | 57             | 28       | 2         | 34             | 23       | 2         | 23                        |
| Oberspreewald-Lausitz                                     | BB                   | 57             | 26       | 2         | 17             | 9        | -         | 40                        |
| Niederschl. Oberlausitzkreis                              | SN                   | 56             | 23       | 3         | 21             | 13       | 2         | 35                        |
| Mittlerer Erzgebirgskreis                                 | SN                   | 55             | 28       | 6         | 27             | 9        | -         | 28                        |
| Stadt Plauen  | SN                   | 54             | 30       | 7         | 39             | 21       | 4         | 15                        |
| Saalfeld-Rudolstadt                                       | TH                   | 54             | 28       | 1         | 16             | 5        | -         | 38                        |
| Sangerhausen  | ST                   | 54             | 25       | 3         | 10             | 8        | 1         | 44                        |
| Annaberg  | SN                   | 53             | 31       | 2         | 31             | 21       | 1         | 22                        |
| Stollberg   | SN                   | 52             | 26       | 4         | 17             | 7        | -         | 35                        |
| Stadt Freiburg  | BW                   | 49             | 26       | 7         | 42             | 20       | 7         | 7                         |
| Aschersleben-Staßfurt                                     | ST                   | 49             | 27       | 2         | 22             | 10       | -         | 27                        |
| Stadt Dortmund  | NW                   | 48             | 27       | 9         | 42             | 26       | 17        | 6                         |
| Potsdam-Mittelmark  | BB                   | 48             | 21       | 4         | 41             | 22       | 4         | 7                         |
| Quedlinburg   | ST                   | 48             | 22       | 4         | 25             | 10       | 2         | 23                        |
| Ludwigsburg   | BW                   | 47             | 22       | 4         | 59             | 30       | 10        | - 12                      |
| Unstrut-Hainich-Kreis                                     | TH                   | 47             | 25       | 3         | 14             | 7        | 2         | 33                        |
| Stadt Düsseldorf  | NW                   | 46             | 19       | 11        | 82             | 41       | 32        | - 36                      |
| Marburg-Biedenkopf  | HE                   | 46             | 21       | 4         | 34             | 13       | 2         | 12                        |
| Nordhausen  | TH                   | 46             | 22       | 1         | 32             | 17       | 4         | 14                        |
| Stadt Bielefeld   | NW                   | 46             | 26       | 7         | 31             | 14       | 4         | 15                        |
| Wernigerode   | ST                   | 46             | 21       | -         | 26             | 14       | 3         | 20                        |
| Stadt Wolfsburg   | NI                   | 46             | 43       | 39        | 6              | 3        | 2         | 40                        |
| Rhein-Neckar-Kreis  | BW                   | 45             | 20       | 4         | 48             | 27       | 4         | - 3                       |
| Bernburg  | ST                   | 44             | 24       | 3         | 8              | 6        | 3         | 36                        |
| Dahme-Spreewald   | BB                   | 42             | 17       | 5         | 28             | 14       | 6         | 14                        |
| Stadt Heidelberg  | BW                   | 41             | 22       | 9         | 33             | 16       | 11        | 8                         |
| Stadt Görlitz   | SN                   | 40             | 20       | -         | 15             | 7        | 1         | 25                        |
| Wartburgkreis   | TH                   | 40             | 17       | -         | 15             | 5        | -         | 25                        |
| Esslingen   | BW                   | 39             | 23       | -         | 57             | 29       | 12        | - 18                      |
| Stadt Mannheim  | BW                   | 35             | 18       | 9         | 45             | 24       | 10        | - 10                      |
| Stadt Aachen  | NM                   | 31             | 19       | 13        | 42             | 26       | 17        | - 11                      |
| Main-Kinzig-Kreis   | HE                   | 31             | 12       | 6         | 38             | 17       | 7         | - 7                       |
| Stadt Wiesbaden   | HE                   | 30             | 20       | 4         | 42             | 21       | 9         | - 12                      |
| Stadt Kassel  | HE                   | 29             | 14       | 3         | 35             | 16       | 9         | - 6                       |
| Stadt Karlsruhe   | BW                   | 28             | 16       | 7         | 50             | 32       | 6         | - 22                      |
| Rems-Murr-Kreis   | BW                   | 28             | 15       | 7         | 39             | 18       | 2         | - 11                      |
| Stadt Kiel  | SH                   | 26             | 11       | 2         | 36             | 25       | 11        | - 10                      |
| Freising  | BY                   | 25             | 13       | 3         | 48             | 24       | 7         | - 23                      |
| Stadt Münster   | NW                   | 25             | 8        | 4         | 37             | 17       | 5         | - 12                      |
| Stadtverband Saarbrücken                                  | SL                   | 25             | 18       | 3         | 37             | 20       | 12        | - 12                      |
| Offenbach   | HE                   | 24             | 12       | 5         | 45             | 21       | 9         | - 21                      |
| Stadt Essen   | NW                   | 23             | 14       | 3         | 62             | 28       | 16        | - 39                      |
| Lörrach   | BW                   | 20             | 11       | -         | 45             | 20       | 4         | - 25                      |
| Hochtaunuskreis   | HE                   | 14             | 5        | 2         | 42             | 23       | 4         | - 28                      |

Quelle: Statistisches Landesamt Sachsen

Amt für Statistik und Wahlen Leipzig

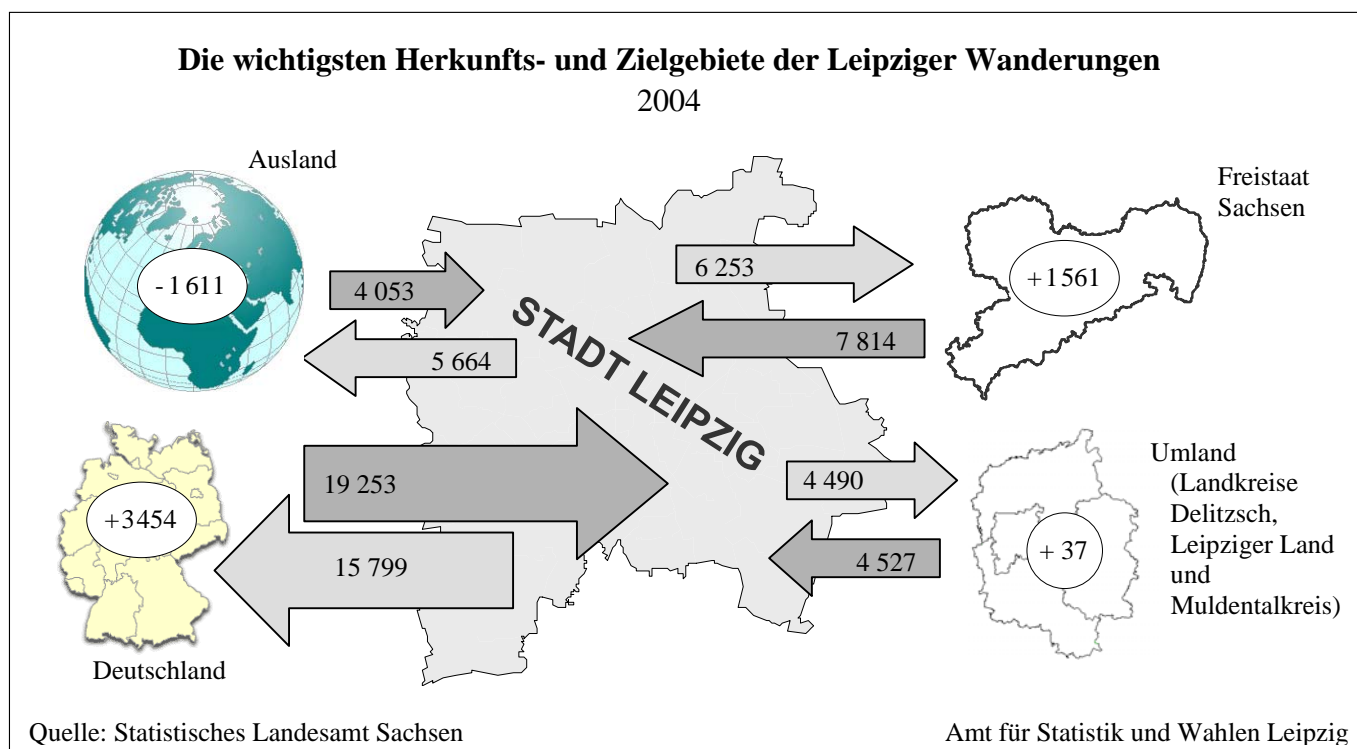


# 314 Zu- und Weggezogene 2004 nach Altersgruppen

| Altersgruppe<br>von ... bis<br>unter ... Jahre | Insge-<br>samt | Anteil<br>an ins-<br>gesamt<br>(%) | darunter           |                |              |        |                                 |         |
|--|----------------|------------------------------------|--------------------|----------------|--------------|--------|---------------------------------|---------|
|  |                |                                    | männ-<br>lich      | Aus-<br>länder | aus/nach     |        |                                 |         |
|  |                |                                    |                    |                | Bundesländer |        | Umland<br>Leipzig <sup>2)</sup> | Ausland |
|  |                | Alte                               | Neue <sup>1)</sup> |                |              |        |                                 |         |
| <b>Zugezogene insgesamt</b>                    | 23 306         | 100,0                              | 12 019             | 5 641          | 5 492        | 13 761 | 4 527                           | 4 053   |
| davon: unter 18                                | 2 320          | 10,0                               | 1 196              | 476            | 620          | 1 350  | 529                             | 350     |
| 18 - 25  | 7 497          | 32,2                               | 3 218              | 1 823          | 1 537        | 4 572  | 1 353                           | 1 388   |
| 25 - 30  | 4 986          | 21,4                               | 2 647              | 1 171          | 1 170        | 2 972  | 754                             | 844     |
| 30 - 50  | 6 272          | 26,9                               | 3 933              | 1 762          | 1 588        | 3 499  | 1 250                           | 1 185   |
| 50 - 65  | 1 234          | 5,3                                | 670                | 275            | 362          | 678    | 318                             | 194     |
| 65 und älter                                   | 997            | 4,3                                | 355                | 134            | 215          | 690    | 323                             | 92      |
| <b>Weggezogene insgesamt</b>                   | 21 463         | 100,0                              | 11 998             | 7 010          | 5 936        | 9 863  | 4 490                           | 5 664   |
| davon: unter 18                                | 2 348          | 10,9                               | 1 257              | 371            | 724          | 1 345  | 787                             | 279     |
| 18 - 25  | 4 827          | 22,5                               | 2 183              | 1 528          | 1 632        | 2 131  | 708                             | 1 064   |
| 25 - 30  | 4 194          | 19,5                               | 2 122              | 1 315          | 1 312        | 1 882  | 598                             | 1 000   |
| 30 - 50  | 7 225          | 33,7                               | 4 725              | 2 715          | 1 804        | 3 156  | 1 627                           | 2 265   |
| 50 - 65  | 1 957          | 9,1                                | 1 343              | 895            | 322          | 766    | 470                             | 869     |
| 65 und älter                                   | 912            | 4,2                                | 368                | 186            | 142          | 583    | 300                             | 187     |
| <b>Wanderungssaldo gesamt</b>                  | 1 843          | x                                  | 21                 | - 1 369        | - 444        | 3 898  | 37                              | - 1 611 |
| davon: unter 18                                | - 28           | x                                  | - 61               | 105            | - 104        | 5      | - 258                           | 71      |
| 18 - 25  | 2 670          | x                                  | 1 035              | 295            | - 95         | 2 441  | 645                             | 324     |
| 25 - 30  | 792            | x                                  | 525                | - 144          | - 142        | 1 090  | 156                             | - 156   |
| 30 - 50  | - 953          | x                                  | - 792              | - 953          | - 216        | 343    | - 377                           | - 1 080 |
| 50 - 65  | - 723          | x                                  | - 673              | - 620          | 40           | - 88   | - 152                           | - 675   |
| 65 und älter                                   | 85             | x                                  | - 13               | - 52           | 73           | 107    | 23                              | - 95    |

Quelle: Statistisches Landesamt Sachsen Amt für Statistik und Wahlen Leipzig

siehe Vorbemerkungen <sup>1)</sup> einschließlich Berlin <sup>2)</sup> hier: Landkreise Delitzsch, Leipziger Land und Muldentalkreis



siehe Vorbemerkungen

## 315 Zu- und Weggezogene 2004 nach Altersjährgängen

| Altersjahre<br>von ... bis<br>unter ... Jahre | Zugezogene     |          |           |                       | Weggezogene    |          |           |                       | Wande-<br>rungs-<br>saldo |
|---|----------------|----------|-----------|-----------------------|----------------|----------|-----------|-----------------------|---------------------------|
|   | Insge-<br>samt | darunter |           | je 1 000<br>Einwohner | Insge-<br>samt | darunter |           | je 1 000<br>Einwohner |                           |
|   |                | männlich | Ausländer |                       |                | männlich | Ausländer |                       |                           |
| 0 - 1   | 130            | 67       | 12        | 31,8                  | 141            | 81       | 8         | 34,5                  | - 11                      |
| 1 - 2   | 238            | 130      | 33        | 61,4                  | 244            | 132      | 30        | 62,9                  | - 6                       |
| 2 - 3   | 200            | 88       | 40        | 53,0                  | 221            | 110      | 23        | 58,6                  | - 21                      |
| 3 - 4   | 174            | 85       | 21        | 46,9                  | 203            | 104      | 29        | 54,7                  | - 29                      |
| 4 - 5   | 155            | 73       | 29        | 43,4                  | 181            | 97       | 28        | 50,7                  | - 26                      |
| 5 - 6   | 144            | 78       | 28        | 43,1                  | 167            | 95       | 23        | 49,9                  | - 23                      |
| 6 - 7   | 113            | 59       | 19        | 36,4                  | 160            | 75       | 29        | 51,5                  | - 47                      |
| 7 - 8   | 124            | 69       | 26        | 43,0                  | 105            | 64       | 18        | 36,4                  | 19                        |
| 8 - 9   | 92             | 48       | 23        | 35,8                  | 87             | 41       | 19        | 33,9                  | 5                         |
| 9 - 10  | 86             | 38       | 20        | 35,1                  | 71             | 41       | 19        | 29,0                  | 15                        |
| 10 - 11                                       | 88             | 47       | 25        | 34,9                  | 80             | 38       | 12        | 31,7                  | 8                         |
| 11 - 12                                       | 87             | 40       | 27        | 33,0                  | 84             | 49       | 20        | 31,8                  | 3                         |
| 12 - 13                                       | 82             | 39       | 25        | 27,6                  | 57             | 26       | 9         | 19,2                  | 25                        |
| 13 - 14                                       | 90             | 53       | 21        | 23,1                  | 86             | 40       | 17        | 22,1                  | 4                         |
| 14 - 15                                       | 108            | 63       | 28        | 22,5                  | 107            | 60       | 15        | 22,3                  | 1                         |
| 15 - 16                                       | 109            | 55       | 26        | 21,2                  | 94             | 55       | 23        | 18,3                  | 15                        |
| 16 - 17                                       | 145            | 78       | 42        | 26,9                  | 123            | 74       | 22        | 22,8                  | 22                        |
| 17 - 18                                       | 155            | 86       | 31        | 28,9                  | 137            | 75       | 27        | 25,5                  | 18                        |
| 18 - 19                                       | 398            | 141      | 57        | 72,5                  | 237            | 105      | 31        | 43,2                  | 161                       |
| 19 - 20                                       | 791            | 308      | 151       | 131,8                 | 404            | 176      | 92        | 67,3                  | 387                       |
| 20 - 21                                       | 1 123          | 431      | 271       | 168,9                 | 547            | 235      | 117       | 82,3                  | 576                       |
| 21 - 22                                       | 1 291          | 533      | 315       | 177,6                 | 777            | 339      | 240       | 106,9                 | 514                       |
| 22 - 23                                       | 1 247          | 532      | 344       | 165,6                 | 926            | 420      | 341       | 123,0                 | 321                       |
| 23 - 24                                       | 1 307          | 624      | 357       | 166,5                 | 955            | 435      | 358       | 121,6                 | 352                       |
| 24 - 25                                       | 1 340          | 649      | 328       | 167,1                 | 981            | 473      | 349       | 122,3                 | 359                       |
| 25 - 26                                       | 1 186          | 603      | 280       | 148,5                 | 941            | 436      | 345       | 117,8                 | 245                       |
| 26 - 27                                       | 1 136          | 577      | 267       | 142,7                 | 939            | 470      | 290       | 117,9                 | 197                       |
| 27 - 28                                       | 1 057          | 559      | 237       | 143,6                 | 855            | 445      | 249       | 116,2                 | 202                       |
| 28 - 29                                       | 879            | 491      | 197       | 133,3                 | 799            | 421      | 230       | 121,2                 | 80                        |
| 29 - 30                                       | 728            | 417      | 190       | 115,9                 | 660            | 350      | 201       | 105,1                 | 68                        |
| 30 - 31                                       | 597            | 353      | 179       | 99,0                  | 580            | 350      | 186       | 96,2                  | 17                        |
| 31 - 32                                       | 541            | 333      | 146       | 86,9                  | 542            | 305      | 215       | 87,1                  | - 1                       |
| 32 - 33                                       | 516            | 321      | 159       | 73,9                  | 558            | 334      | 205       | 80,0                  | - 42                      |
| 33 - 34                                       | 481            | 310      | 142       | 63,6                  | 501            | 305      | 177       | 66,3                  | - 20                      |
| 34 - 35                                       | 462            | 305      | 125       | 60,0                  | 474            | 269      | 155       | 61,6                  | - 12                      |
| 35 - 36                                       | 381            | 246      | 111       | 49,2                  | 453            | 301      | 166       | 58,5                  | - 72                      |
| 36 - 37                                       | 361            | 225      | 106       | 46,5                  | 399            | 266      | 133       | 51,4                  | - 38                      |
| 37 - 38                                       | 320            | 209      | 102       | 41,5                  | 369            | 246      | 125       | 47,8                  | - 49                      |
| 38 - 39                                       | 307            | 193      | 93        | 38,3                  | 342            | 254      | 142       | 42,7                  | - 35                      |
| 39 - 40                                       | 306            | 201      | 87        | 36,9                  | 376            | 247      | 120       | 45,4                  | - 70                      |
| 40 - 41                                       | 297            | 193      | 81        | 36,1                  | 329            | 226      | 120       | 39,9                  | - 32                      |
| 41 - 42                                       | 269            | 175      | 64        | 33,3                  | 323            | 221      | 106       | 40,0                  | - 54                      |
| 42 - 43                                       | 221            | 137      | 51        | 27,7                  | 267            | 203      | 95        | 33,4                  | - 46                      |
| 43 - 44                                       | 233            | 138      | 62        | 30,4                  | 307            | 219      | 124       | 40,1                  | - 74                      |
| 44 - 45                                       | 216            | 130      | 50        | 29,5                  | 277            | 185      | 120       | 37,8                  | - 61                      |

Quelle: Statistisches Landesamt Sachsen

Amt für Statistik und Wahlen Leipzig

## Noch: Zu- und Weggezogene 2004 nach Altersjährgängen

| Altersjahre<br>von ... bis<br>unter ... Jahre | Zugezogene     |          |           |                       | Weggezogene    |          |           |                       | Wande-<br>rungs-<br>saldo |
|---|----------------|----------|-----------|-----------------------|----------------|----------|-----------|-----------------------|---------------------------|
|   | Insge-<br>samt | darunter |           | je 1 000<br>Einwohner | Insge-<br>samt | darunter |           | je 1 000<br>Einwohner |                           |
|   |                | männlich | Ausländer |                       |                | männlich | Ausländer |                       |                           |
| 45 - 46                                       | 193            | 107      | 48        | 27,6                  | 242            | 161      | 88        | 34,6                  | - 49                      |
| 46 - 47                                       | 158            | 100      | 44        | 23,8                  | 229            | 163      | 105       | 34,5                  | - 71                      |
| 47 - 48                                       | 152            | 97       | 36        | 22,8                  | 206            | 143      | 95        | 30,9                  | - 54                      |
| 48 - 49                                       | 141            | 94       | 41        | 20,7                  | 234            | 166      | 122       | 34,4                  | - 93                      |
| 49 - 50                                       | 120            | 66       | 35        | 17,5                  | 217            | 161      | 116       | 31,6                  | - 97                      |
| 50 - 51                                       | 117            | 62       | 31        | 16,7                  | 203            | 133      | 106       | 29,0                  | - 86                      |
| 51 - 52                                       | 140            | 82       | 27        | 19,8                  | 197            | 150      | 107       | 27,9                  | - 57                      |
| 52 - 53                                       | 113            | 61       | 28        | 16,3                  | 220            | 162      | 114       | 31,8                  | - 107                     |
| 53 - 54                                       | 97             | 56       | 27        | 14,3                  | 183            | 134      | 88        | 27,0                  | - 86                      |
| 54 - 55                                       | 101            | 67       | 24        | 15,6                  | 156            | 113      | 70        | 24,1                  | - 55                      |
| 55 - 56                                       | 77             | 36       | 21        | 13,7                  | 128            | 86       | 63        | 22,7                  | - 51                      |
| 56 - 57                                       | 72             | 38       | 15        | 13,8                  | 124            | 84       | 61        | 23,8                  | - 52                      |
| 57 - 58                                       | 67             | 35       | 16        | 13,9                  | 115            | 84       | 67        | 23,9                  | - 48                      |
| 58 - 59                                       | 51             | 37       | 16        | 11,1                  | 100            | 74       | 55        | 21,8                  | - 49                      |
| 59 - 60                                       | 53             | 28       | 16        | 9,0                   | 85             | 53       | 32        | 14,5                  | - 32                      |
| 60 - 61                                       | 74             | 37       | 9         | 10,6                  | 105            | 65       | 37        | 15,0                  | - 31                      |
| 61 - 62                                       | 70             | 30       | 8         | 10,0                  | 100            | 61       | 36        | 14,2                  | - 30                      |
| 62 - 63                                       | 67             | 35       | 11        | 8,8                   | 79             | 51       | 24        | 10,3                  | - 12                      |
| 63 - 64                                       | 75             | 40       | 10        | 9,0                   | 92             | 56       | 21        | 11,1                  | - 17                      |
| 64 - 65                                       | 60             | 26       | 16        | 7,3                   | 70             | 37       | 14        | 8,5                   | - 10                      |
| 65 - 66                                       | 89             | 42       | 24        | 11,4                  | 94             | 63       | 31        | 12,0                  | - 5                       |
| 66 - 67                                       | 51             | 23       | 14        | 7,1                   | 61             | 36       | 20        | 8,5                   | - 10                      |
| 67 - 68                                       | 57             | 29       | 16        | 8,4                   | 62             | 32       | 26        | 9,2                   | - 5                       |
| 68 - 69                                       | 36             | 19       | 5         | 5,4                   | 42             | 27       | 11        | 6,3                   | - 6                       |
| 69 - 70                                       | 41             | 12       | 7         | 6,5                   | 44             | 19       | 9         | 7,0                   | - 3                       |
| 70 - 71                                       | 56             | 29       | 8         | 10,7                  | 36             | 23       | 7         | 6,9                   | 20                        |
| 71 - 72                                       | 29             | 17       | 9         | 6,3                   | 30             | 17       | 11        | 6,5                   | - 1                       |
| 72 - 73                                       | 42             | 20       | 8         | 9,1                   | 36             | 14       | 10        | 7,8                   | 6                         |
| 73 - 74                                       | 31             | 17       | 6         | 6,6                   | 41             | 19       | 16        | 8,7                   | - 10                      |
| 74 - 75                                       | 30             | 14       | 3         | 6,4                   | 24             | 11       | 7         | 5,1                   | 6                         |
| 75 - 76                                       | 34             | 12       | 4         | 7,8                   | 23             | 12       | 5         | 5,3                   | 11                        |
| 76 - 77                                       | 26             | 7        | 2         | 6,6                   | 31             | 14       | 6         | 7,8                   | - 5                       |
| 77 - 78                                       | 36             | 15       | 5         | 9,8                   | 28             | 9        | 3         | 7,6                   | 8                         |
| 78 - 79                                       | 38             | 11       | 7         | 11,0                  | 23             | 11       | 4         | 6,6                   | 15                        |
| 79 - 80                                       | 38             | 10       | 1         | 12,4                  | 20             | 6        | 5         | 6,5                   | 18                        |
| 80 - 81                                       | 34             | 8        | .         | 12,2                  | 26             | 9        | .         | 9,3                   | 8                         |
| 81 - 82                                       | 24             | 5        | .         | 8,5                   | 29             | 6        | .         | 10,3                  | - 5                       |
| 82 - 83                                       | 34             | 7        | .         | 11,7                  | 26             | 3        | .         | 9,0                   | 8                         |
| 83 - 84                                       | 35             | 5        | .         | 12,1                  | 40             | 4        | .         | 13,9                  | - 5                       |
| 84 - 85                                       | 39             | 10       | .         | 16,4                  | 30             | 4        | .         | 12,6                  | 9                         |
| 85 - 86                                       | 27             | 8        | .         | 18,2                  | 33             | 4        | .         | 22,2                  | - 6                       |
| 86 - 87                                       | 15             | 2        | .         | 16,5                  | 25             | 4        | .         | 27,5                  | - 10                      |
| 87 - 88                                       | 15             | 4        | .         | 18,0                  | 10             | 6        | .         | 12,0                  | 5                         |
| 88 - 89                                       | 14             | 4        | .         | 14,2                  | 10             | 4        | .         | 10,2                  | 4                         |
| 89 - 90                                       | 21             | 3        | .         | 18,8                  | 14             | 1        | .         | 12,5                  | 7                         |
| 90 und älter                                  | 105            | 22       | .         | 23,6                  | 74             | 10       | .         | 16,6                  | 31                        |
| Insgesamt                                     | 23 306         | 12 019   | 5 641     | 46,9                  | 21 463         | 11 998   | 7 010     | 43,2                  | 1 843                     |

Quelle: Statistisches Landesamt Sachsen

Amt für Statistik und Wahlen Leipzig

## 316 Wanderungsaustausch mit ausgewählten Umlandgemeinden 2002 bis 2004

| Kreis/Gemeinde                     | 2002                       |         |                      | 2003                       |         |                      | 2004                       |         |                      |
|------------------------------------|----------------------------|---------|----------------------|----------------------------|---------|----------------------|----------------------------|---------|----------------------|
|                                    | Zuzüge                     | Wegzüge | Wanderungs-<br>saldo | Zuzüge                     | Wegzüge | Wanderungs-<br>saldo | Zuzüge                     | Wegzüge | Wanderungs-<br>saldo |
|                                    | aus / nach<br>der Gemeinde |         |                      | aus / nach<br>der Gemeinde |         |                      | aus / nach<br>der Gemeinde |         |                      |
| <b><u>Kreis Leipziger Land</u></b> |                            |         |                      |                            |         |                      |                            |         |                      |
| Böhlen                             | 71                         | 61      | 10                   | 84                         | 79      | 5                    | 84                         | 68      | 16                   |
| Stadt Borna                        | 181                        | 67      | 114                  | 152                        | 58      | 94                   | 172                        | 71      | 101                  |
| Espenhain                          | 38                         | 25      | 13                   | 21                         | 34      | - 13                 | 26                         | 20      | 6                    |
| Eulatal                            | 40                         | 14      | 26                   | 42                         | 6       | 36                   | 24                         | 3       | 21                   |
| Stadt Frohburg                     | 61                         | 30      | 31                   | 67                         | 14      | 53                   | 55                         | 13      | 42                   |
| Groitzsch                          | 54                         | 67      | - 13                 | 51                         | 38      | 13                   | 48                         | 52      | - 4                  |
| Großlehna                          | 33                         | 34      | - 1                  | 31                         | 43      | - 12                 | 34                         | 32      | 2                    |
| Großpösna                          | 122                        | 150     | - 28                 | 145                        | 176     | - 31                 | 130                        | 183     | - 53                 |
| Kitzen                             | 29                         | 27      | 2                    | 42                         | 22      | 20                   | 31                         | 36      | - 5                  |
| Kitzscher                          | 50                         | 22      | 28                   | 42                         | 18      | 24                   | 42                         | 23      | 19                   |
| Stadt Markkleeberg                 | 520                        | 721     | - 201                | 544                        | 782     | - 238                | 553                        | 859     | - 306                |
| Stadt Markranstädt                 | 348                        | 461     | - 113                | 287                        | 411     | - 124                | 299                        | 378     | - 79                 |
| Stadt Pegau                        | 30                         | 27      | 3                    | 40                         | 20      | 20                   | 33                         | 23      | 10                   |
| Rötha                              | 56                         | 51      | 5                    | 23                         | 45      | - 22                 | 56                         | 44      | 12                   |
| Stadt Zwenkau                      | 100                        | 139     | - 39                 | 97                         | 109     | - 12                 | 80                         | 97      | - 17                 |
| Wiedemar                           | 26                         | 17      | 9                    | 36                         | 20      | 16                   | 32                         | 19      | 13                   |
| <b><u>Kreis Delitzsch</u></b>      |                            |         |                      |                            |         |                      |                            |         |                      |
| Stadt Bad Dübén                    | 55                         | 26      | 29                   | 71                         | 40      | 31                   | 74                         | 33      | 41                   |
| Stadt Delitzsch                    | 224                        | 96      | 128                  | 280                        | 136     | 144                  | 235                        | 141     | 94                   |
| Stadt Eilenburg                    | 147                        | 58      | 89                   | 112                        | 52      | 60                   | 132                        | 75      | 57                   |
| Jesewitz                           | 40                         | 55      | - 15                 | 30                         | 50      | - 20                 | 47                         | 47      | -                    |
| Krostitz                           | 67                         | 72      | - 5                  | 42                         | 53      | - 11                 | 43                         | 47      | - 4                  |
| Rackwitz                           | 64                         | 58      | 6                    | 87                         | 51      | 36                   | 91                         | 52      | 39                   |
| Stadt Schkeuditz                   | 415                        | 439     | - 24                 | 364                        | 389     | - 25                 | 356                        | 348     | 8                    |
| Schönwölkau                        | 32                         | 26      | 6                    | 46                         | 39      | 7                    | 37                         | 34      | 3                    |
| Stadt Taucha                       | 341                        | 395     | - 54                 | 347                        | 360     | - 13                 | 336                        | 390     | - 54                 |
| <b><u>Muldentalkreis</u></b>       |                            |         |                      |                            |         |                      |                            |         |                      |
| Stadt Bad Lausick                  | 74                         | 28      | 46                   | 42                         | 27      | 15                   | 32                         | 50      | - 18                 |
| Belgershain                        | 74                         | 102     | - 28                 | 92                         | 64      | 28                   | 68                         | 71      | - 3                  |
| Bennewitz                          | 44                         | 50      | - 6                  | 27                         | 36      | - 9                  | 30                         | 42      | - 12                 |
| Borsdorf                           | 275                        | 262     | 13                   | 236                        | 371     | - 135                | 245                        | 288     | - 43                 |
| Stadt Brandis                      | 142                        | 183     | - 41                 | 196                        | 169     | 27                   | 132                        | 177     | - 45                 |
| Stadt Grimma                       | 149                        | 63      | 86                   | 156                        | 83      | 73                   | 151                        | 66      | 85                   |
| Machern                            | 101                        | 137     | - 36                 | 113                        | 145     | - 32                 | 102                        | 166     | - 64                 |
| Naunhof                            | 125                        | 126     | - 1                  | 115                        | 137     | - 22                 | 119                        | 119     | -                    |
| Parthenstein                       | 21                         | 38      | - 17                 | 31                         | 50      | - 19                 | 50                         | 47      | 3                    |
| Stadt Wurzen                       | 128                        | 35      | 93                   | 95                         | 54      | 41                   | 107                        | 53      | 54                   |
| <b><u>aus anderen Kreisen</u></b>  |                            |         |                      |                            |         |                      |                            |         |                      |
| Stadt Döbeln                       | 132                        | 41      | 91                   | 88                         | 24      | 64                   | 69                         | 14      | 55                   |
| Stadt Oschatz                      | 95                         | 20      | 75                   | 123                        | 51      | 72                   | 75                         | 24      | 51                   |
| Stadt Torgau                       | 122                        | 64      | 58                   | 115                        | 58      | 57                   | 139                        | 127     | 12                   |
| Günthersdorf                       | 41                         | 40      | 1                    | 23                         | 32      | - 9                  | 41                         | 32      | 9                    |
| Stadt Merseburg                    | 80                         | 27      | 53                   | 84                         | 39      | 45                   | 66                         | 39      | 27                   |
| Stadt Naumburg                     | 52                         | 23      | 29                   | 50                         | 21      | 29                   | 51                         | 14      | 37                   |
| Stadt Weißenfels                   | 68                         | 22      | 46                   | 70                         | 22      | 48                   | 65                         | 37      | 28                   |
| Stadt Zeitz                        | 90                         | 27      | 63                   | 54                         | 38      | 16                   | 73                         | 19      | 54                   |

Quelle: Statistisches Landesamt Sachsen

Amt für Statistik und Wahlen Leipzig

## 317 Aussiedler 2000 bis 2004

| Aussiedler<br>Altersgruppe (von ... bis unter ... Jahre)<br>Herkunfts-/Zielland | 2000 | 2001 | 2002 | 2003 | 2004      |          |          |
|---|------|------|------|------|-----------|----------|----------|
|   |      |      |      |      | Insgesamt | davon    |          |
|   |      |      |      |      |           | männlich | weiblich |
| Angemeldete Aussiedler  | 379  | 393  | 344  | 312  | 241       | 111      | 130      |
| davon: 0 bis unter 6  | 20   | 20   | 24   | 22   | 18        | 7        | 11       |
| 6 bis unter 14  | 46   | 57   | 31   | 34   | 34        | 21       | 13       |
| 14 bis unter 18   | 28   | 29   | 28   | 21   | 15        | 5        | 10       |
| 18 bis unter 25   | 43   | 42   | 56   | 55   | 38        | 20       | 18       |
| 25 bis unter 35   | 71   | 78   | 52   | 50   | 48        | 21       | 27       |
| 35 bis unter 45   | 87   | 49   | 49   | 53   | 34        | 18       | 16       |
| 45 bis unter 55   | 48   | 57   | 56   | 34   | 21        | 6        | 15       |
| 55 bis unter 65   | 22   | 26   | 9    | 19   | 20        | 7        | 13       |
| 65 und älter  | 14   | 35   | 39   | 24   | 13        | 6        | 7        |
| darunter aus:   |      |      |      |      |           |          |          |
| Russland  | 187  | 226  | 217  | 139  | 113       | 51       | 62       |
| Kasachstan  | 157  | 146  | 101  | 123  | 102       | 50       | 52       |
| Kirgisien   | 6    | 3    | -    | 13   | 13        | 8        | 5        |
| Ukraine   | 22   | 7    | 17   | 28   | 8         | 2        | 6        |
| Abgemeldete Aussiedler  | 369  | 403  | 348  | 393  | 279       | 130      | 149      |
| darunter nach:  |      |      |      |      |           |          |          |
| Sachsen   | 342  | 368  | 312  | 366  | 271       | 125      | 146      |
| Herkunftsland   | 4    | 8    | 1    | 5    | 6         | 3        | 3        |
| Gemeldete Aussiedler am 31.12.  | 239  | 229  | 223  | 142  | 104       | 46       | 58       |

Quelle: Sozialamt

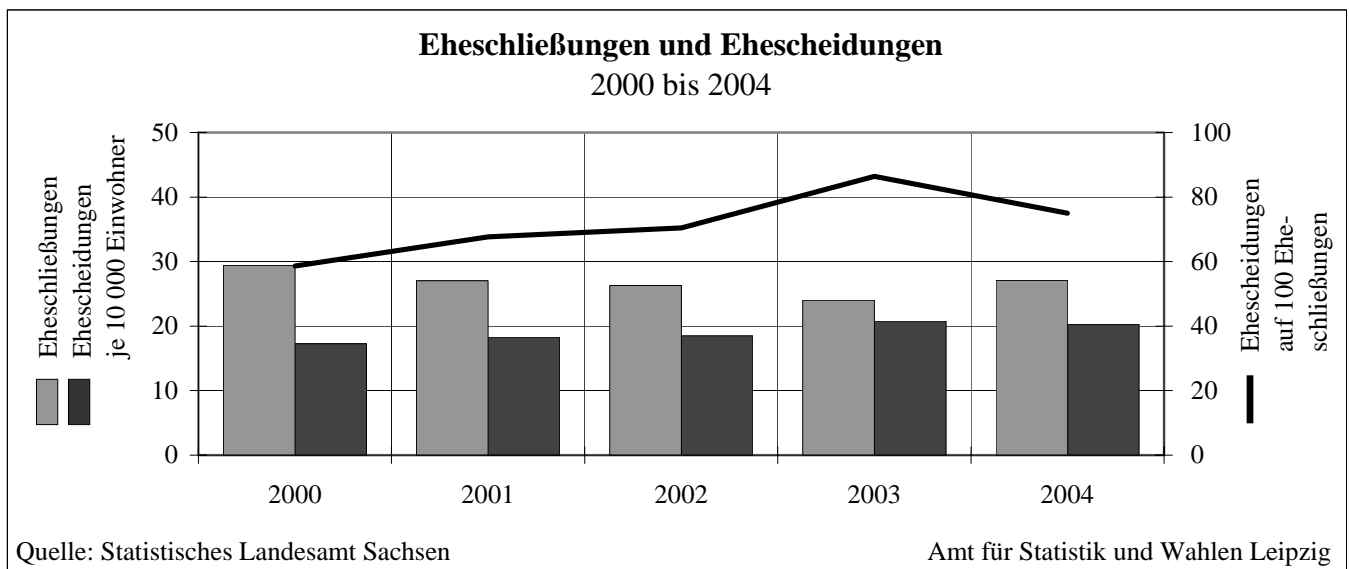
Amt für Statistik und Wahlen Leipzig

## 318 Eheschließungen und Ehescheidungen 1995 bis 2004

| Jahr | Eheschließungen |                     |                      |             | Ehescheidungen |                     |                      |             |                         |                             |
|------|-----------------|---------------------|----------------------|-------------|----------------|---------------------|----------------------|-------------|-------------------------|-----------------------------|
|      | Insgesamt       | je 10 000 Einwohner | dar.: mit Ausländern |             | Insgesamt      | je 10 000 Einwohner | dar.: mit Ausländern |             | auf 100 Eheschließungen | durchschn. Ehedauer (Jahre) |
|      |                 |                     | Personen             | Anteil in % |                |                     | Personen             | Anteil in % |                         |                             |
| 1995 | 1 598           | 33,5                | 276                  | 17,3        | 1 094          | 22,9                | 44                   | 4,0         | 68,5                    | 11,9                        |
| 1996 | 1 509           | 32,4                | 272                  | 18,0        | 1 156          | 24,9                | 54                   | 4,7         | 76,6                    | 12,1                        |
| 1997 | 1 366           | 30,2                | 271                  | 19,8        | 963            | 21,3                | 32                   | 3,3         | 70,5                    | 12,6                        |
| 1998 | 1 336           | 30,2                | 271                  | 20,3        | 906            | 20,5                | 60                   | 6,6         | 67,8                    | 12,6                        |
| 1999 | 1 568           | 32,0                | 283                  | 18,0        | 898            | 18,3                | 89                   | 9,9         | 57,3                    | 12,9                        |
| 2000 | 1 451           | 29,4                | 219                  | 15,1        | 851            | 17,3                | 84                   | 9,9         | 58,6                    | 13,5                        |
| 2001 | 1 333           | 27,0                | 220                  | 16,5        | 902            | 18,3                | 101                  | 11,2        | 67,7                    | 14,1                        |
| 2002 | 1 296           | 26,3                | 225                  | 17,4        | 913            | 18,5                | 132                  | 14,5        | 70,4                    | 13,4                        |
| 2003 | 1 192           | 24,0                | 165                  | 13,8        | 1 030          | 20,8                | 204                  | 19,8        | 86,4                    | 13,2                        |
| 2004 | 1 348           | 27,1                | 210                  | 15,6        | 1 011          | 20,3                | 207                  | 20,5        | 75,0                    | 13,7                        |

Quelle: Statistisches Landesamt Sachsen

Amt für Statistik und Wahlen Leipzig



## 319 Eheschließungen 2000 bis 2004 nach Altersgruppen und Geschlecht

| Alter<br>von ... bis<br>unter ... Jahre | Anzahl der Eheschließenden |              |              |              |              |              |              |              |              |              |
|---|----------------------------|--------------|--------------|--------------|--------------|--------------|--------------|--------------|--------------|--------------|
|   | 2000                       |              | 2001         |              | 2002         |              | 2003         |              | 2004         |              |
|   | Männer                     | Frauen       | Männer       | Frauen       | Männer       | Frauen       | Männer       | Frauen       | Männer       | Frauen       |
| 16 - 18                                 | -                          | -            | 1            | 1            | -            | -            | -            | 1            | -            | 1            |
| 18 - 20                                 | 5                          | 39           | 4            | 29           | 9            | 22           | 3            | 23           | 4            | 21           |
| 20 - 25                                 | 121                        | 249          | 94           | 202          | 95           | 214          | 82           | 165          | 96           | 182          |
| 25 - 30                                 | 318                        | 370          | 272          | 272          | 232          | 309          | 229          | 313          | 260          | 351          |
| 30 - 35                                 | 377                        | 273          | 278          | 273          | 348          | 274          | 304          | 264          | 313          | 244          |
| 35 - 40                                 | 213                        | 163          | 200          | 139          | 228          | 165          | 236          | 143          | 225          | 201          |
| 40 - 45                                 | 112                        | 123          | 117          | 110          | 130          | 128          | 130          | 103          | 173          | 133          |
| 45 - 50                                 | 96                         | 97           | 91           | 92           | 92           | 76           | 65           | 61           | 87           | 89           |
| 50 - 55                                 | 55                         | 50           | 60           | 73           | 47           | 43           | 42           | 52           | 69           | 56           |
| 55 - 60                                 | 70                         | 39           | 65           | 47           | 45           | 28           | 33           | 23           | 43           | 30           |
| 60 - 65                                 | 42                         | 25           | 68           | 66           | 43           | 24           | 39           | 30           | 40           | 25           |
| 65 und älter                            | 42                         | 23           | 83           | 29           | 27           | 13           | 29           | 14           | 38           | 15           |
| <b>Insgesamt</b>                        | <b>1 451</b>               | <b>1 451</b> | <b>1 333</b> | <b>1 333</b> | <b>1 296</b> | <b>1 296</b> | <b>1 192</b> | <b>1 192</b> | <b>1 348</b> | <b>1 348</b> |
| darunter:                               |                            |              |              |              |              |              |              |              |              |              |
| Ledige                                  | 964                        | 972          | 845          | 811          | 865          | 872          | 856          | 837          | 939          | 928          |
| Ausländer                               | .                          | .            | .            | .            | .            | .            | .            | .            | 128          | 105          |

Quelle: Statistisches Landesamt Sachsen  
Amt für Statistik und Wahlen Leipzig

## 320 Eheschließungen 2004 nach Religionszugehörigkeit

| Religions-<br>zugehörigkeit<br>des Mannes | Insgesamt    | Religionszugehörigkeit der Frau |                        |           |                                    |
|---|--------------|---------------------------------|------------------------|-----------|------------------------------------|
|   |              | evangelisch                     | römisch-<br>katholisch | sonstige  | gemeinschafts-<br>los / o. Angaben |
| <b>Insgesamt</b>                          | <b>1 348</b> | <b>187</b>                      | <b>85</b>              | <b>53</b> | <b>1 023</b>                       |
| davon: evangelisch                        | 171          | 68                              | 14                     | 7         | 82                                 |
| römisch-katholisch                        | 89           | 18                              | 25                     | 1         | 45                                 |
| sonstige                                  | 97           | 12                              | 6                      | 28        | 51                                 |
| gemeinschaftslos /<br>ohne Angaben        | 991          | 89                              | 40                     | 17        | 845                                |


Quelle: Statistisches Landesamt Sachsen  
Amt für Statistik und Wahlen Leipzig

## 321 Ehescheidungen 2004

| Eheschließungs-<br>jahr | Ehescheidungen<br>insgesamt | Verfahren wurde<br>beantragt von |      | Ehescheidungen mit ... betroffenen<br>minderjährigen Kind(ern) |     |     |           | Kinder<br>ins-<br>gesamt |
|-------------------------|-----------------------------|----------------------------------|------|--|-----|-----|-----------|--------------------------|
|                         |                             | Mann                             | Frau | keinem   | 1   | 2   | 3 u. mehr |                          |
| 2003                    | 3                           | 2                                | 1    | 3  | -   | -   | -         | -                        |
| 2002                    | 21                          | 6                                | 15   | 14   | 3   | 3   | 1         | 13                       |
| 2001                    | 35                          | 13                               | 22   | 22   | 11  | 2   | -         | 15                       |
| 2000                    | 54                          | 17                               | 37   | 32   | 20  | 2   | -         | 24                       |
| 1999                    | 72                          | 25                               | 47   | 46   | 20  | 5   | 1         | 34                       |
| 1998                    | 74                          | 27                               | 47   | 38   | 27  | 6   | 3         | 50                       |
| 1997                    | 70                          | 30                               | 40   | 40   | 22  | 5   | 3         | 41                       |
| 1996                    | 60                          | 17                               | 43   | 26   | 18  | 14  | 2         | 53                       |
| 1995                    | 35                          | 15                               | 20   | 16   | 12  | 7   | -         | 26                       |
| 1994                    | 25                          | 6                                | 19   | 6  | 13  | 4   | 2         | 27                       |
| 1993                    | 20                          | 7                                | 13   | 10   | 8   | 2   | -         | 12                       |
| 1992                    | 22                          | 6                                | 16   | 7  | 8   | 4   | 3         | 26                       |
| 1991                    | 25                          | 11                               | 14   | 5  | 13  | 7   | -         | 27                       |
| 1990                    | 47                          | 16                               | 31   | 12   | 18  | 13  | 4         | 58                       |
| 1989                    | 53                          | 21                               | 32   | 14   | 22  | 12  | 5         | 62                       |
| 1988                    | 40                          | 19                               | 21   | 9  | 18  | 12  | 1         | 45                       |
| 1987                    | 47                          | 17                               | 30   | 10   | 23  | 10  | 4         | 56                       |
| 1986                    | 41                          | 12                               | 29   | 12   | 15  | 10  | 4         | 48                       |
| 1985                    | 33                          | 10                               | 23   | 11   | 14  | 7   | 1         | 31                       |
| 1984                    | 30                          | 17                               | 13   | 14   | 12  | 2   | 2         | 26                       |
| 1983                    | 23                          | 12                               | 11   | 13   | 6   | 4   | -         | 14                       |
| 1982                    | 24                          | 8                                | 16   | 18   | 5   | 1   | -         | 7                        |
| 1981                    | 14                          | 4                                | 10   | 7  | 7   | -   | -         | 7                        |
| 1980                    | 16                          | 2                                | 14   | 8  | 8   | -   | -         | 8                        |
| 1979                    | 17                          | 6                                | 11   | 13   | 4   | -   | -         | 4                        |
| 1978                    | 16                          | 6                                | 10   | 14   | 2   | -   | -         | 2                        |
| 1977                    | 17                          | 5                                | 12   | 14   | 3   | -   | -         | 3                        |
| 1976                    | 9                           | -                                | 9    | 8  | 1   | -   | -         | 1                        |
| 1975                    | 15                          | 4                                | 11   | 15   | -   | -   | -         | -                        |
| 1974                    | 15                          | 4                                | 11   | 14   | 1   | -   | -         | 1                        |
| 1973                    | 4                           | 2                                | 2    | 4  | -   | -   | -         | -                        |
| 1972                    | 6                           | 4                                | 2    | 6  | -   | -   | -         | -                        |
| 1971                    | 4                           | 2                                | 2    | 4  | -   | -   | -         | -                        |
| 1970                    | 5                           | 1                                | 4    | 4  | 1   | -   | -         | 1                        |
| 1969                    | 5                           | 4                                | 1    | 5  | -   | -   | -         | -                        |
| 1968 und<br>früher      | 14                          | 5                                | 9    | 14   | -   | -   | -         | -                        |
| Insgesamt               | 1 011                       | 363                              | 648  | 508  | 335 | 132 | 36        | 722                      |

Quelle: Statistisches Landesamt Sachsen

Amt für Statistik und Wahlen Leipzig



# Soziales und Gesundheit

| <b>Tab.-Nr.</b> | <b>Tabellen</b>  | <b>Seite</b> |
|-----------------|--|--------------|
| 401             | Kindertageseinrichtungen 2003 und 2004   | 57           |
| 402             | Horte 2003 und 2004  | 57           |
| 403             | Adoptierte Kinder und Jugendliche 2000 bis 2004  | 58           |
| 404             | Hilfe zur Erziehung außerhalb des Elternhauses 2000 bis 2004                             | 58           |
| 405             | Erzieherische Hilfen 2000 bis 2004 nach Hilfearten                                       | 59           |
| 406             | Vormundschaften, Pflegschaften, Vaterschaftsfeststellungen 2000 bis 2004                 | 59           |
| 407             | Einrichtungen und Beschäftigte der Jugendhilfe 2002                                      | 60           |
| 408             | Alten- und Altenpflegeheime 2000 bis 2004  | 60           |
| 409             | Empfänger von Sozialhilfe 2000 bis 2004  | 61           |
| 410             | Leistungen der Sozialhilfe 2000 bis 2004   | 62           |
| 411             | Wohngeld 1999 bis 2003   | 63           |
| 412             | Wohngeldempfänger 1999 bis 2003 nach Haushaltsgröße                                      | 63           |
| 413             | Empfänger von allgemeinem Wohngeld 1999 bis 2003 nach sozialer Stellung                  | 64           |
| 414             | Empfänger von besonderem Mietzuschuss 1999 bis 2003                                      | 64           |
| 415             | Empfänger von allgemeinem Wohngeld am 31.12.2003 nach Haushaltsgröße und Gesamteinkommen | 65           |
| 416             | Bedarfsorientierte Grundsicherung im Alter und bei Erwerbsminderung 2003                 | 66           |
| 417             | Ausgewählte Kennziffern des Gesundheitsamtes 2002 bis 2004                               | 66           |
| 418             | Ausgewählte übertragbare meldepflichtige Krankheiten 2003 und 2004                       | 67           |
| 419             | Niedergelassene Ärzte, Zahnärzte und Tierärzte 2000 bis 2004                             | 67           |
| 420             | Ärzte in Krankenhäusern 2000 bis 2004  | 68           |
| 421             | Krankenhäuser 2000 bis 2004  | 69           |
| 422             | Stationäre Versorgung in Krankenhäusern 2003 und 2004 nach Fachgebieten                  | 70           |
| 423             | Anzahl der aufgestellten Betten in Krankenhäusern 2000 bis 2004                          | 71           |
| 424             | Nichtärztliches Personal in Krankenhäusern 2000 bis 2004                                 | 72           |
| 425             | Apotheken 2000 bis 2004  | 72           |
| 426             | Bevölkerung nach Mitgliedschaft in Krankenkassen 2003                                    | 73           |
| 427             | Behinderte und schwerbehinderte Personen 2000 bis 2004                                   | 73           |
| 428             | Behinderte Personen 2000 bis 2004 nach dem Grad der Behinderung                          | 74           |
| 429             | Einrichtungen und betreutes Wohnen für behinderte Menschen 2001 bis 2004                 | 74           |
| 430             | Pflegebedürftige Personen nach dem Pflegeversicherungsgesetz 2001 und 2003               | 75           |
| 431             | Asylbewerber 2000 bis 2004   | 76           |
| 432             | Räumungsklagen und Zwangsräumungen 1995 bis 2004   | 76           |
| 433             | Einrichtungen und Hilfen für wohnungslose Personen 2000 bis 2004                         | 77           |
|                 |  |              |
| <b>Abb.-Nr.</b> | <b>Abbildungen</b>   | <b>Seite</b> |
| 16              | Empfänger von allgemeinem Wohngeld nach sozialer Stellung 1998 bis 2003                  | 64           |
| 17              | Patienten in Krankenhäusern 2003 und 2004  | 71           |
| 18              | Leistungsempfänger der Pflegeversicherung nach Alter und Geschlecht 2003                 | 75           |



## Vorbemerkungen

Die Tabelle zu den **Kindertageseinrichtungen** (Kita) wurde anhand der regelmäßig erfolgenden Statistik des Jugendamtes erstellt. Es wurden die Daten des Monats September des jeweiligen Jahres verwendet.

**Kombinierte Kindertageseinrichtungen** stehen den Kindern aller Altersgruppen bis zur Einschulung offen.

In **Integrativen Kindertageseinrichtungen** haben neben gesunden Kindern auch Kinder mit Behinderung die Möglichkeit, täglich betreut und gefördert zu werden. Diese Einrichtungsart ist für alle Altersgruppen bis zur Einschulung bzw. bis zum Beginn anderer Fördermöglichkeiten vorgesehen.

Die **Adoptionspflege** ist ein Pflegeverhältnis für einen gesetzmäßig vorgeschriebenen Zeitraum vor der Adoption (in der Regel für ein Jahr). In dieser Zeit sind die betreffenden Kinder und Jugendlichen "zur Probe" in der zukünftigen Adoptionsfamilie untergebracht.

Die ambulante **Einzelbetreuung im Rahmen der Jugendhilfe** bietet jungen Menschen Unterstützung durch einen Erziehungsbeistand (hauptsächlich zur Erlangung von Selbständigkeit), einen Betreuungshelfer (Auflage auf Grund richterlicher Weisung) oder die Möglichkeit der Teilnahme an sozialer Gruppenarbeit (zur Überwindung von Entwicklungsschwierigkeiten und Verhaltensproblemen).

Die Daten zu **Beschäftigten der Jugendhilfe** (Tabelle 407) werden im Abstand von vier Jahren erhoben, so dass die letzten aktuellen Zahlen das Jahr 2002 betreffen.

Bei den **Altenheimen** entsprechen Kapazität und Belegung der Anzahl der Heimbewohner ohne Pflegestufe.

Die Angaben zur **Sozialhilfe** erscheinen letztmalig 2004 in dieser Form. Ein sehr großer Teil der bisherigen Sozialhilfeempfänger wurde durch neue gesetzliche Regelungen ab 2005 für verschiedene andere Arten staatlicher Hilfe leistungsberechtigt (Grundsicherung im Alter und bei Erwerbsminderung und die Grundsicherung für Arbeitsuchende - Arbeitslosengeld II).

Die **Bruttoausgaben der Sozialhilfe** umfassen Aufwendungen des örtlichen Trägers (Sozialamt) sowie des überörtlichen Trägers (Landeswohlfahrtsverband Sachsen) für die Hilfe zum Lebensunterhalt und für die Hilfe in besonderen Lebenslagen. Die reinen Ausgaben (Nettoausgaben) sind die Differenz aus Bruttoausgaben und Einnahmen (Erstattungen durch andere Sozialleistungsträger, Kostenbeiträge der Empfänger, Unterhaltsansprüche von Angehörigen, Rückzahlungen gewährter Hilfen und Darlehen).

Beim **Wohngeld** unterscheidet man zwei Arten

- das **allgemeine Wohngeld**, auch spitz berechnetes Wohngeld genannt, das nur auf Antrag bei den Wohngeldstellen unter Berücksichtigung der Haushaltsgröße, des Familieneinkommens und der Wohnkosten als Miet- oder Lastenzuschuss gewährt wird und
- der **besondere Mietzuschuss** (früher. pauschaliertes Wohngeld) für Empfänger von Leistungen der Sozialhilfe und der Kriegsopferfürsorge ohne anrechenbares Einkommen.

Erstmals konnten per 1.1.2003 **Leistungen nach dem Grundsicherungsgesetz** in Anspruch genommen werden. Anspruchsberechtigt waren ältere Menschen ab 65 Jahre und Personen mit Erwerbsminderung. Statistisch können diese Personen je nach Auswertungszweck nach dem Träger- und dem Wohnortprinzip ausgewiesen werden.

Zu den öffentlichen **Krankenhäusern** zählen die kommunale Einrichtung sowie das Universitätsklinikum Leipzig, dessen Träger das Sächsische Staatsministerium für Wissenschaft und Kunst ist.

Unter **abgegangenen Patienten** aus Krankenhäusern versteht man entlassene Patienten und Sterbefälle.

Bei der Statistik der **behinderten Personen** ist der Grad der Behinderung (GdB) ein Ausdruck für die Schwere der Behinderung.

Die **Pflegeversicherungsstatistik** wird alle zwei Jahre erhoben. Die letzten aktuellen Angaben betreffen das Jahr 2003.

## 401 Kindertageseinrichtungen 2003 und 2004

| Stadtbezirk/<br>Einrichtungsart | Einrich-<br>tungen | Kapazität | Ange-<br>meldete<br>Kinder | darunter:<br>im Krippen-<br>alter | Einrich-<br>tungen | Kapazität | Ange-<br>meldete<br>Kinder | darunter:<br>im Krippen-<br>alter |
|---------------------------------|--------------------|-----------|----------------------------|-----------------------------------|--------------------|-----------|----------------------------|-----------------------------------|
|                                 |                    |           |                            |                                   |                    |           |                            |                                   |
| Insgesamt                       | 192                | 15 578    | 14 378                     | 3 419                             | 194                | 16 187    | 14 921                     | 3 445                             |
| davon Stadtbezirk:              |                    |           |                            |                                   |                    |           |                            |                                   |
| Mitte                           | 17                 | 1 603     | 1 592                      | 448                               | 17                 | 1 700     | 1 662                      | 430                               |
| Nordost                         | 15                 | 1 469     | 1 205                      | 291                               | 15                 | 1 532     | 1 309                      | 282                               |
| Ost                             | 34                 | 2 438     | 2 111                      | 501                               | 35                 | 2 540     | 2 279                      | 497                               |
| Südost                          | 18                 | 1 565     | 1 511                      | 356                               | 18                 | 1 568     | 1 526                      | 368                               |
| Süd                             | 16                 | 1 391     | 1 354                      | 355                               | 16                 | 1 414     | 1 381                      | 352                               |
| Südwest                         | 18                 | 1 473     | 1 396                      | 310                               | 18                 | 1 531     | 1 453                      | 330                               |
| West                            | 18                 | 1 720     | 1 400                      | 325                               | 19                 | 1 888     | 1 487                      | 348                               |
| Alt-West                        | 22                 | 1 449     | 1 381                      | 293                               | 22                 | 1 482     | 1 369                      | 293                               |
| Nordwest                        | 11                 | 959       | 924                        | 237                               | 11                 | 962       | 910                        | 235                               |
| Nord                            | 23                 | 1 511     | 1 504                      | 303                               | 23                 | 1 570     | 1 545                      | 310                               |
| davon:                          |                    |           |                            |                                   |                    |           |                            |                                   |
| Freie Träger                    | 126                | 10 205    | 9 390                      | 2 116                             | 133                | 10 842    | 10 160                     | 2 202                             |
| Kommunal                        | 66                 | 5 373     | 4 988                      | 1 303                             | 61                 | 5 345     | 4 761                      | 1 243                             |
| davon:                          |                    |           |                            |                                   |                    |           |                            |                                   |
| Kinderkrippen                   | 3                  | 83        | 84                         | 84                                | 3                  | 83        | 83                         | 83                                |
| Kindergärten                    | 5                  | 377       | 328                        | -                                 | 5                  | 377       | 366                        | -                                 |
| Kombinierte Kita                | 119                | 8 966     | 8 344                      | 1 997                             | 115                | 8 940     | 8 253                      | 1 960                             |
| Integrative Kita                | 65                 | 6 152     | 5 622                      | 1 338                             | 71                 | 6 787     | 6 219                      | 1 402                             |
| außerdem in Tagespflege         | -                  | -         | 214                        | 181                               | -                  | -         | 380                        | 335                               |

Quelle: Jugendamt

Amt für Statistik und Wahlen Leipzig

Die Horte des Jugendamtes sowie auch die Hortkinder in den Vorschuleinrichtungen sind in dieser Tabelle nicht enthalten, siehe Tabelle 402.

## 402 Horte 2003 und 2004

| Einrichtungen / Stadtbezirk               | Anzahl der Horte |      | Angemeldete Kinder |       |
|---|------------------|------|--------------------|-------|
|   | 2003             | 2004 | 2003               | 2004  |
| Horte insgesamt                           | 74               | 73   | 8 798              | 9 561 |
| davon: Horte an öffentlichen Grundschulen | 56               | 56   | 6 072              | 6 624 |
| davon im Stadtbezirk: Mitte               | 4                | 4    | 473                | 575   |
| Nordost                                   | 5                | 5    | 546                | 593   |
| Ost                                       | 10               | 10   | 944                | 951   |
| Südost                                    | 7                | 7    | 800                | 860   |
| Süd                                       | 5                | 5    | 623                | 663   |
| Südwest                                   | 5                | 5    | 600                | 682   |
| West                                      | 6                | 6    | 591                | 630   |
| Alt-West                                  | 4                | 4    | 419                | 461   |
| Nordwest                                  | 3                | 3    | 297                | 313   |
| Nord                                      | 7                | 7    | 779                | 896   |
| Horte an Förderschulen                    | 8                | 8    | 341                | 371   |
| Horte freier Träger                       | 10               | 9    | 1 336              | 1 377 |
| Sonstige Form der Hortbetreuung           |                  |      |                    |       |
| in Tagespflege                            | -                | -    | 16                 | 23    |
| in kommunalen Kindertagesstätten          | -                | -    | 92                 | 88    |
| in Kindertagesstätten freier Träger       | -                | -    | 941                | 1 078 |

Quellen: Schulverwaltungsamt, Jugendamt

Amt für Statistik und Wahlen Leipzig

## 403 Adoptierte Kinder und Jugendliche 2000 bis 2004

| Merkmal   | 2000 | 2001 | 2002 | 2003 | 2004 |
|---|------|------|------|------|------|
| Adoptierte Kinder und Jugendliche               | 31   | 40   | 41   | 25   | 20   |
| darunter: von deutschen Adoptiveltern           |      |      |      |      |      |
| angenommene Kinder und Jugendliche              | .    | 38   | 38   | 23   | 16   |
| darunter: adoptiert durch Stiefelternteil       | 14   | 19   | 19   | 10   | 10   |
| im Alter von ... bis unter ... Jahren           |      |      |      |      |      |
| unter 1   | -    | -    | .    | -    | -    |
| 1 bis 3   | 12   | 14   | 18   | 9    | 6    |
| 3 bis 6   | 3    | 5    | .    | 6    | 3    |
| 6 bis 9   | 6    | 4    | 5    | 2    | 2    |
| 9 bis 12  | .    | 8    | .    | 3    | 3    |
| 12 bis 15                                       | 6    | 4    | 6    | 3    | 2    |
| 15 bis 18                                       | .    | 5    | 6    | 2    | 4    |
| davon: männlich                                 | 13   | 21   | 18   | 17   | 11   |
| weiblich  | 18   | 19   | 23   | 8    | 9    |
| vorgemerkte Adoptionsbewerbungen                | 29   | 22   | 36   | 53   | 48   |
| zur Adoption vorgemerkte Kinder und Jugendliche | .    | 13   | 16   | 15   | 18   |
| davon: männlich                                 | .    | 7    | 5    | 9    | 12   |
| weiblich  | .    | 6    | 11   | 6    | 6    |
| in Adoptionspflege untergebrachte               |      |      |      |      |      |
| Kinder und Jugendliche am Jahresende            | 83   | 101  | 82   | 89   | 98   |
| davon: männlich                                 | 48   | 56   | 45   | 44   | 42   |
| weiblich  | 35   | 45   | 37   | 45   | 56   |

Quellen: Statistisches Landesamt Sachsen, Jugendamt Amt für Statistik und Wahlen Leipzig

## 404 Hilfe zur Erziehung außerhalb des Elternhauses 2000 bis 2004

| Art der Hilfe<br>Unterbringungsform              | Kinder und Jugendliche in Erziehung<br>außerhalb des Elternhauses |      |      |      |      | darunter |       |
|--|---|------|------|------|------|----------|-------|
|  | 2000  | 2001 | 2002 | 2003 | 2004 | unter    | männ- |
|  |   |      |      |      |      | 18 Jahre | lich  |
| Insgesamt  | 1 069   | 766  | 766  | 791  | 764  | 675      | 426   |
| davon:   |   |      |      |      |      |          |       |
| Erziehung in einer Tagesgruppe einer Einrichtung | 55  | 86   | 86   | 70   | 69   | 69       | 52    |
| Vollzeitpflege in einer anderen Familie          | 224   | 166  | 192  | 204  | 214  | 201      | 109   |
| davon:   |   |      |      |      |      |          |       |
| bei Großeltern/Verwandten                        | 50  | 48   | 46   | 43   | 39   | 36       | 21    |
| in Pflegefamilien                                | 174   | 118  | 146  | 161  | 175  | 165      | 88    |
| Heimerziehung; sonstige betreute Wohnformen      | 781   | 501  | 482  | 508  | 473  | 399      | 259   |
| davon:   |   |      |      |      |      |          |       |
| Unterbringung in einem Heim                      | 592   | 318  | 291  | 304  | 280  | 244      | 163   |
| einer Wohngemeinschaft                           | 177   | 180  | 187  | 200  | 189  | .        | .     |
| einer eigenen Wohnung                            | 12  | 3    | 4    | 4    | 4    | .        | .     |
| Intensive sozialpädagogische Einzelbetreuung     | 9   | 13   | 6    | 9    | 8    | 6        | 6     |

Quelle: Statistisches Landesamt Sachsen Amt für Statistik und Wahlen Leipzig

## 405 Erzieherische Hilfen 2000 bis 2004 nach Hilfearten

| Merkmal   | 2000  | 2001  | 2002                                 | 2003  | 2004  |
|---|-------|-------|--------------------------------------|-------|-------|
| <u>Personen in institutioneller Beratung</u>            | 1 461 | 1 636 | 1 908                                | 1 995 | 2 243 |
| darunter: männliche Personen                            | 777   | 888   | 1 014                                | 1 080 | 1 235 |
| Schwerpunkt der Beratung:                               |       |       |                                      |       |       |
| Erziehungs-/Familienberatung                            | 1 244 | 1 464 | 1 686                                | 1 761 | 2 050 |
| Jugendberatung  | 208   | 169   | .                                    | 234   | 192   |
| Suchtberatung   | 9     | 3     | .                                    | -     | .     |
| <u>Betreuung einzelner junger Menschen</u>              |       |       |                                      |       |       |
| Personen am 31.12.                                      | 223   | 151   | 103                                  | 107   | 101   |
| darunter: unter 18 Jahre                                | 168   | 112   | 72                                   | 69    | 73    |
| Personen mit beendeter Hilfe                            | 222   | 216   | 215                                  | 199   | 177   |
| Unterstützung durch Erziehungsbeistand                  |       |       |                                      |       |       |
| Personen am 31.12.                                      | 178   | 130   | 99                                   | 96    | 94    |
| darunter: unter 18 Jahre                                | 135   | 97    | 69                                   | 65    | .     |
| Personen mit beendeter Hilfe                            | 116   | 133   | 125                                  | 99    | 120   |
| Unterstützung durch Betreuungshelfer                    |       |       |                                      |       |       |
| Personen am 31.12.                                      | 6     | .     | .                                    | 5     | 7     |
| darunter: unter 18 Jahre                                | .     | -     | .                                    | .     | .     |
| Personen mit beendeter Hilfe                            | 9     | 6     | 6                                    | 4     | 9     |
| Soziale Gruppenarbeit                                   |       |       |                                      |       |       |
| Personen am 31.12.                                      | 39    | 20    | .                                    | 6     | -     |
| darunter: unter 18 Jahre                                | 31    | 15    | .                                    | .     | -     |
| Personen mit beendeter Hilfe                            | 97    | 77    | 84                                   | 96    | 48    |
| <u>Sozialpädagogische Familienhilfe</u>                 |       |       |                                      |       |       |
| Familien am 31.12.                                      | 296   | 261   | 207                                  | 223   | 267   |
| Familien mit beendeter Hilfe                            | 190   | 158   | 165                                  | 151   | 204   |
| <u>Entzug der elterlichen Sorge</u>                     |       |       |                                      |       |       |
| Anzeigen zum Entzug der elterlichen Sorge               | 23    | 46    | 82                                   | 69    | 96    |
| Gerichtliche Maßnahmen zum Entzug der elterlichen Sorge | 34    | 38    | 72                                   | 67    | 84    |
| <u>Inobhutnahmen</u>                                    | 703   | 758   | 756                                  | 758   | 787   |
| darunter: männliche Personen                            | 337   | 404   | 395                                  | 383   | 438   |
| auf eigenen Wunsch                                      | 248   | 259   | 303                                  | 305   | 281   |
| wegen Gefährdung des Kindes oder des Jugendlichen       | 455   | 499   | 453                                  | 453   | 506   |
| Quellen: Jugendamt, Statistisches Landesamt Sachsen     |       |       | Amt für Statistik und Wahlen Leipzig |       |       |

## 406 Vormundschaften, Pflegschaften, Vaterschaftsfeststellungen 2000 bis 2004

| Fälle                      | 2000  | 2001  | 2002                                 | 2003  | 2004  |
|----------------------------|-------|-------|--------------------------------------|-------|-------|
| Vormundschaften            | 319   | 308   | 364                                  | 320   | 339   |
| Pflegschaften              | 182   | 197   | 120                                  | 128   | 143   |
| Beistandschaften           | 1 459 | 1 556 | 1 577                                | 1 466 | 1 292 |
| Vaterschaftsfeststellungen | 1 280 | 1 158 | 1 709                                | 1 949 | 2 387 |
| Quelle: Jugendamt          |       |       | Amt für Statistik und Wahlen Leipzig |       |       |

## 407 Einrichtungen und Beschäftigte der Jugendhilfe 2002

| Sachverhalt  | Sachsen       |                 | darunter: Stadt Leipzig |                 |
|--|---------------|-----------------|-------------------------|-----------------|
|  | Einrichtungen | Tätige Personen | Einrichtungen           | Tätige Personen |
| Kindertageseinrichtungen   | 2 661         | 21 417          | 269                     | 2 432           |
| Einrichtungen der Jugendhilfe insgesamt  | 2 147         | 9 954           | 219                     | 1 326           |
| darunter:  |               |                 |                         |                 |
| Einrichtungen der Jugendarbeit   | 1 164         | 2 873           | 95                      | 359             |
| Einrichtungen der Jugendsozialarbeit   | 80            | 287             | 6                       | 25              |
| Einrichtungen der Familienförderung  | 23            | 98              | 5                       | 17              |
| Gemeinsame Wohnformen für Mütter/<br>Väter und Kinder                                      | 13            | 75              | 2                       | 13              |
| Erziehungs-, Jugend- und Familien-<br>beratungsstellen                                     | 134           | 459             | 19                      | 80              |
| Einrichtungen für Hilfe zur Erziehung und<br>Hilfe für junge Volljährige, für Inobhutnahme | 389           | 2 853           | 53                      | 335             |

Quelle: Statistisches Landesamt Sachsen

Amt für Statistik und Wahlen Leipzig

siehe Vorbemerkungen

## 408 Alten- und Altenpflegeheime 2000 bis 2004

| Kapazität/Belegung                    | 2000  | 2001  | 2002  | 2003  | 2004  |
|---------------------------------------|-------|-------|-------|-------|-------|
| Heime insgesamt                       | 31    | 36    | 36    | 42    | 47    |
| Heimplätze insgesamt                  | 3 972 | 4 441 | 4 350 | 4 801 | 5 136 |
| davon: Altenheime                     | 683   | 581   | 312   | 317   | 222   |
| Pflegeheime                           | 3 289 | 3 860 | 4 038 | 4 484 | 4 914 |
| Heimbewohner insgesamt                | 3 821 | 4 002 | 4 161 | 4 383 | 4 833 |
| je 1 000 Einwohner 65 Jahre und älter | 43    | 44    | 44    | 44    | 48    |
| davon:                                |       |       |       |       |       |
| Kommunale Heime                       | 10    | 9     | 9     | 9     | 10    |
| Heimplätze                            | 1 841 | 1 558 | 1 459 | 1 415 | 1 472 |
| davon: Altenheime                     | 436   | 313   | 229   | 195   | 162   |
| Pflegeheime                           | 1 405 | 1 245 | 1 230 | 1 220 | 1 310 |
| Heimbewohner                          | 1 767 | 1 492 | 1 445 | 1 366 | 1 425 |
| davon: Altenheime                     | 279   | 313   | 229   | 195   | 162   |
| Pflegeheime                           | 1 488 | 1 179 | 1 216 | 1 171 | 1 263 |
| Heime der Wohlfahrtsverbände          | 17    | 14    | 14    | 15    | 18    |
| Heimplätze                            | 1 548 | 1 389 | 1 356 | 1 348 | 1 599 |
| davon: Altenheime                     | 221   | 241   | 56    | 58    | 39    |
| Pflegeheime                           | 1 327 | 1 148 | 1 300 | 1 290 | 1 560 |
| Heimbewohner                          | 1 483 | 1 385 | 1 348 | 1 343 | 1 514 |
| davon: Altenheime                     | 208   | 241   | 56    | 58    | 39    |
| Pflegeheime                           | 1 275 | 1 144 | 1 292 | 1 285 | 1 475 |
| Private Heime                         | 4     | 13    | 13    | 18    | 19    |
| Heimplätze                            | 583   | 1 494 | 1 535 | 2 038 | 2 065 |
| davon: Altenheime                     | 26    | 27    | 27    | 64    | 21    |
| Pflegeheime                           | 557   | 1 467 | 1 508 | 1 974 | 2 044 |
| Heimbewohner                          | 571   | 1 125 | 1 368 | 1 674 | 1 894 |
| davon: Altenheime                     | 24    | 27    | 27    | 64    | 21    |
| Pflegeheime                           | 547   | 1 098 | 1 341 | 1 610 | 1 873 |

Quelle: Sozialamt

Amt für Statistik und Wahlen Leipzig

bis 2000 nur Einrichtungen des Pflegeeinrichtungsplanes, ab 2001 alle Alten- und Altenpflegeheime

## 409 Empfänger von Sozialhilfe 2000 bis 2004

| Sachverhalt  | 2000   | 2001   | 2002   | 2003   | 2004   |
|--|--------|--------|--------|--------|--------|
| <b>Empfänger laufender Hilfe zum Lebensunterhalt</b>   |        |        |        |        |        |
| Insgesamt per 31.12.   | 22 971 | 25 490 | 29 563 | 32 213 | 33 016 |
| je 1 000 Einwohner   | 46,6   | 51,7   | 59,7   | 64,8   | 66,2   |
| davon:   |        |        |        |        |        |
| außerhalb von Einrichtungen  | 22 967 | 25 490 | 29 563 | 32 205 | 33 016 |
| davon:    männlich   | 10 137 | 11 316 | 13 416 | 14 966 | 15 515 |
| weiblich   | 12 830 | 14 174 | 16 147 | 17 239 | 17 500 |
| davon im Alter von ... bis unter ... Jahre:  |        |        |        |        |        |
| unter 7  | 4 879  | 5 575  | 6 197  | 6 567  | 6 614  |
| 7 bis 15   | 3 085  | 3 354  | 3 628  | 3 800  | 3 716  |
| 15 bis 18  | 1 013  | 1 173  | 1 323  | 1 493  | 1 559  |
| 18 bis 21  | 1 184  | 1 220  | 1 512  | 1 645  | 1 685  |
| 21 bis 25  | 2 053  | 2 288  | 2 795  | 3 073  | 3 354  |
| 25 bis 50  | 8 278  | 9 134  | 10 776 | 12 249 | 12 587 |
| 50 bis 60  | 1 307  | 1 413  | 1 778  | 2 149  | 2 313  |
| 60 bis 65  | 467    | 546    | 611    | 628    | 673    |
| 65 bis 70  | 251    | 298    | 405    | 294    | 246    |
| 70 und älter   | 450    | 489    | 538    | 307    | 268    |
| innerhalb von Einrichtungen  | 4      | -      | -      | 8      | -      |
| Ausländ. Leistungsempfänger außerhalb von Einrichtungen  | 2 460  | 3 169  | 4 211  | 4 808  | 5 004  |
| Anteil ausländischer Leistungsempfänger in %   | 10,7   | 12,4   | 14,2   | 14,9   | 15,2   |
| <b>Empfänger von Hilfe in besonderen Lebenslagen außer- und innerhalb von Einrichtungen</b>                              |        |        |        |        |        |
| Insgesamt im laufenden Jahr  | 3 552  | 4 174  | 5 233  | 5 981  | 4 733  |
| Insgesamt per 31.12. <sup>1)</sup>   | 1 848  | 1 880  | 2 262  | 2 319  | 2 505  |
| darunter:  |        |        |        |        |        |
| Hilfe zur Pflege   | 1 127  | 1 098  | 1 349  | 1 391  | 1 550  |
| darunter:    ambulant  |        |        |        |        |        |
| Pflegegeld bei erheblicher Pflege  | 145    | 64     | 120    | 133    | 172    |
| Pflegegeld bei schwerer Pflege   | 15     | 18     | 79     | 81     | 108    |
| Pflegegeld bei schwerster Pflege   | -      | -      | 21     | 21     | 36     |
| stationäre Hilfe   | 841    | 992    | 988    | 1 019  | 1 043  |
| Eingliederungshilfe für Behinderte   | 534    | 589    | 706    | 704    | 821    |
| übrige Hilfearten  | 152    | 166    | 169    | 136    | 148    |
| <b>Bedarfsgemeinschaften von Empf. laufender Hilfe zum Lebensunterhalt außerh. von Einrichtungen nach Haupteinkommen</b> |        |        |        |        |        |
| Insgesamt per 31.12.   | 11 801 | 13 114 | 15 646 | 17 199 | 17 774 |
| davon:   |        |        |        |        |        |
| ohne Einkommen   | 690    | .      | 825    | 999    | 878    |
| mit angerechnetem Einkommen  | 11 111 | .      | 14 821 | 16 200 | 16 896 |
| davon nach angerechneten Haupteinkommensarten:   |        |        |        |        |        |
| unselbständige Arbeit  | 958    | 1 052  | 1 072  | 1 347  | 1 450  |
| Arbeitslosengeld   | 765    | 766    | 812    | 792    | 814    |
| Arbeitslosenhilfe  | 1 934  | 2 180  | 2 756  | 3 414  | 3 544  |
| Kindergeld   | 2 197  | 3 018  | 3 349  | 3 544  | 3 749  |
| Wohngeld   | 2 830  | .      | 4 352  | 4 761  | 5 084  |
| private Unterhaltsleistungen und Einkünfte nach dem Unterhaltsvorschussgesetz  | 187    | 404    | 376    | 426    | 445    |
| übrige Einkünfte   | 2 240  | 2 302  | 2 104  | 1 916  | 1 810  |

Quelle: Statistisches Landesamt Sachsen

Amt für Statistik und Wahlen Leipzig

<sup>1)</sup> Personen, die Hilfe verschiedener Art erhalten haben, werden bei jeder Hilfeart gezählt

## Noch: Empfänger von Sozialhilfe 2000 bis 2004

| Sachverhalt  | 2000  | 2001  | 2002   | 2003   | 2004   |
|--|-------|-------|--------|--------|--------|
| Bedarfsgemeinschaften von Empfängern laufender Hilfe zum Lebensunterhalt außerhalb von Einrichtungen<br>nach Einkommensarten |       |       |        |        |        |
| nach ausgewählten angerechneten Einkommensarten <sup>1)</sup>  |       |       |        |        |        |
| unselbständige Arbeit  | 1 340 | 1 475 | 1 478  | 2 261  | 2 406  |
| Arbeitslosengeld   | 826   | 837   | 926    | 900    | 923    |
| Arbeitslosenhilfe  | 2 145 | 2 402 | 3 066  | 3 810  | 3 986  |
| Kindergeld   | 6 110 | 6 903 | 7 764  | 8 279  | 8 606  |
| Wohngeld   | 9 784 | .     | 13 062 | 14 331 | 15 207 |
| private Unterhaltsleistungen   | 1 886 | 2 084 | 2 242  | 2 281  | 2 203  |
| Einkünfte nach dem Unterhaltsvorschussgesetz   | 1 612 | 1 772 | 1 880  | 2 016  | 2 046  |
| Bedarfsgemeinschaften von Empfängern laufender Hilfe zum Lebensunterhalt nach ihrer Haushaltsstruktur                        |       |       |        |        |        |
| Ehepaare   |       |       |        |        |        |
| ohne Kinder  | 553   | 644   | 804    | 863    | 888    |
| mit Kind (-ern)  | 919   | 1 025 | 1 156  | 1 237  | 1 258  |
| nichteheliche Lebensgemeinschaften   |       |       |        |        |        |
| ohne Kinder  | 177   | 177   | 249    | 322    | 380    |
| mit Kind (-ern)  | 539   | 567   | 718    | 891    | 983    |
| Ein-Personen-Haushalte   |       |       |        |        |        |
| männlich   | 2 788 | 3 130 | 3 990  | 4 838  | 5 075  |
| weiblich   | 2 272 | 2 427 | 2 898  | 3 071  | 3 205  |
| Alleinerziehende   |       |       |        |        |        |
| männlich   | 119   | 139   | 152    | 176    | 204    |
| weiblich   | 3 519 | 3 804 | 4 202  | 4 277  | 4 229  |
| Sonstige   | 915   | 1 201 | 1 477  | 1 524  | 1 552  |

Quelle: Statistisches Landesamt des Freistaates Sachsen

Amt für Statistik und Wahlen Leipzig

<sup>1)</sup> berücksichtigt wurden alle angerechneten Einkommensarten je Bedarfsgemeinschaft

## 410 Leistungen der Sozialhilfe 2000 bis 2004

| Sachverhalt   | 2000   | 2001   | 2002    | 2003    | 2004    |
|---|--------|--------|---------|---------|---------|
| Bruttoausgaben der Sozialhilfe in 1 000 €                 | 88 316 | 89 108 | 101 056 | 110 390 | 114 664 |
| Reine Ausgaben (Nettoausgaben) der Sozialhilfe in 1 000 € | 82 508 | 83 837 | 94 475  | 104 030 | 109 474 |
| je Einwohner in €   | 167    | 170    | 192     | 209     | 220     |
| davon:  |        |        |         |         |         |
| Laufende Hilfe zum Lebensunterhalt                        | 70 283 | 70 458 | 78 572  | 86 012  | 90 207  |
| Hilfe in besonderen Lebenslagen                           | 12 225 | 13 379 | 15 903  | 18 018  | 19 267  |
| davon: Krankenhilfe                                       | 4 504  | 5 562  | 7 380   | 8 668   | 8 723   |
| Hilfe zur Pflege  | 3 420  | 3 495  | 4 279   | 5 282   | 5 803   |
| Eingliederungshilfe für Behinderte                        | 3 443  | 3 458  | 3 374   | 3 386   | 4 095   |
| sonstige Hilfe  | 858    | 864    | 869     | 682     | 647     |
| Regelsätze in €/Monat                                     |        |        |         |         |         |
| Haushaltsvorstände und Alleinstehende                     | 268    | 274    | 279     | 282     | 282     |
| Haushaltsangehörige/Alter von ... bis unter ... Jahre     |        |        |         |         |         |
| unter 7 Jahre   | 134    | 137    | 140     | 141     | 141     |
| unter 7 Jahre bei Alleinerziehenden                       | 148    | 150    | 153     | 155     | 155     |
| 7 bis 15  | 174    | 178    | 181     | 183     | 183     |
| 15 bis 18   | 242    | 246    | 251     | 254     | 254     |
| 18 und älter  | 215    | 219    | 223     | 226     | 226     |

Quelle: Statistisches Landesamt Sachsen

Amt für Statistik und Wahlen Leipzig

## 411 Wohngeld 1999 bis 2003

| Kennziffer   | 1999   | 2000   | 2001   | 2002   | 2003   |
|--|--------|--------|--------|--------|--------|
| Wohngeldempfänger                                      | 32 864 | 35 459 | 38 422 | 41 289 | 44 525 |
| davon:   |        |        |        |        |        |
| Empfänger von allgemeinem Wohngeld                     | 25 291 | 25 403 | 29 005 | 29 772 | 31 974 |
| darunter:  |        |        |        |        |        |
| Empfänger von Mietzuschuss                             | 25 040 | 25 130 | 28 618 | 29 351 | 31 552 |
| Empfänger von Lastenzuschuss                           | 251    | 273    | 387    | 421    | 422    |
| Leistungen insgesamt in 1 000 €                        | 27 076 | 28 101 | 28 274 | 31 696 | 36 456 |
| davon:   |        |        |        |        |        |
| Mietzuschuss in 1 000 €                                | 26 846 | 27 799 | 27 833 | 31 134 | 35 828 |
| Lastenzuschuss in 1 000 €                              | 230    | 302    | 441    | 561    | 628    |
| durchschnittliche monatliche Miete in €                | 270    | 274    | 279    | 280    | 281    |
| durchschnittliches monatliches Wohngeld in €           | 87     | 87     | 84     | 91     | 94     |
| durchschnittlich benutzte Wohnfläche in m <sup>2</sup> | 53     | 53     | 53     | 53     | 53     |
| Empfänger von besonderem Mietzuschuss                  | 7 573  | 10 056 | 9 417  | 11 517 | 12 551 |
| durchschnittliche monatliche Miete in €                | 299    | 297    | 290    | 281    | 278    |
| durchschnittliches monatliches Wohngeld in €           | 135    | 135    | 147    | 144    | 143    |
| durchschnittlich benutzte Wohnfläche in m <sup>2</sup> | 58     | 57     | 58     | 57     | 57     |

Quelle: Statistisches Landesamt Sachsen, Sozialamt Amt für Statistik und Wahlen Leipzig

## 412 Wohngeldempfänger 1999 bis 2003 nach Haushaltsgröße

| Wohngeldempfänger  | 1999   | 2000   | 2001   | 2002   | 2003   |
|--|--------|--------|--------|--------|--------|
| Wohngeldempfänger insgesamt  | 32 864 | 35 459 | 38 422 | 41 289 | 44 525 |
| davon in:  |        |        |        |        |        |
| 1-Personen-Haushalten  | 18 504 | 20 125 | 22 114 | 24 243 | 26 272 |
| 2-Personen-Haushalten  | 6 962  | 7 609  | 8 094  | 8 726  | 9 581  |
| 3-Personen-Haushalten  | 3 980  | 4 201  | 4 440  | 4 699  | 4 978  |
| 4-Personen-Haushalten  | 2 269  | 2 350  | 2 568  | 2 478  | 2 488  |
| 5-Personen-Haushalten  | 739    | 766    | 800    | 756    | 814    |
| Haushalten mit 6 oder mehr Personen  | 410    | 408    | 406    | 387    | 392    |
| Anteil der Wohngeldempfängerhaushalte an den Haushalten insgesamt in %                           | 12,9   | 13,4   | 14,1   | 14,9   | 16,0   |
| davon:   |        |        |        |        |        |
| 1-Personen-Haushalte   | 18,5   | 17,9   | 18,0   | 18,7   | 20,3   |
| 2-Personen-Haushalte   | 7,9    | 8,6    | 9,0    | 9,4    | 10,5   |
| 3-Personen-Haushalte   | 9,0    | 10,5   | 12,1   | 13,2   | 13,5   |
| 4-Personen-Haushalte   | 12,5   | 11,6   | 13,2   | 14,0   | 13,4   |
| Haushalte mit 5 oder mehr Personen   | 33,8   | 40,5   | 41,6   | 52,0   | 54,8   |
| Anteil der Haushalte mit Empfängern von allgemeinem Wohngeld an den Haushalten insgesamt in %    | 10,0   | 9,6    | 10,7   | 10,7   | 11,5   |
| Anteil der Haushalte mit Empfängern von besonderem Mietzuschuss an den Haushalten insgesamt in % | 3,0    | 3,8    | 3,5    | 4,1    | 4,5    |

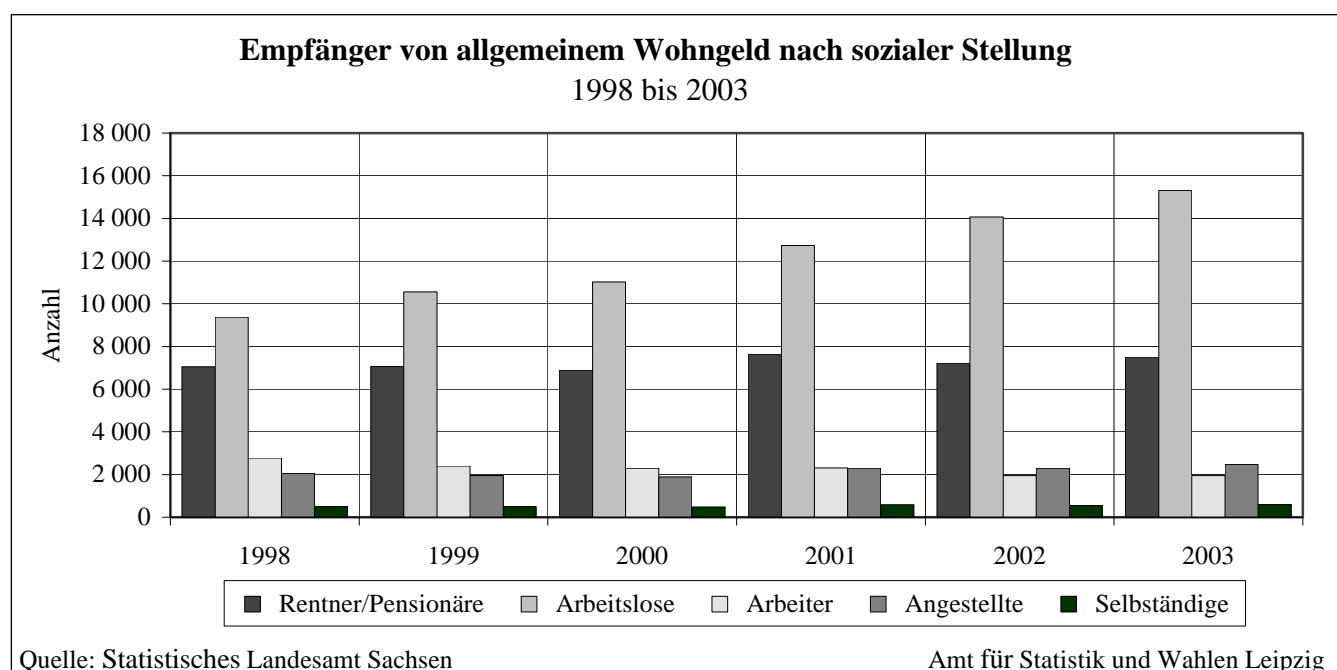
Quelle: Statistisches Landesamt Sachsen Amt für Statistik und Wahlen Leipzig



## 413 Empfänger von allgemeinem Wohngeld 1999 bis 2003 nach sozialer Stellung

| Empfänger von allgemeinem Wohngeld | 1999   | 2000   | 2001   | 2002   | 2003   |
|------------------------------------|--------|--------|--------|--------|--------|
| Empfänger insgesamt                | 25 291 | 25 403 | 29 005 | 29 772 | 31 974 |
| davon:                             |        |        |        |        |        |
| Nichterwerbspersonen               | 9 870  | 9 713  | 11 073 | 10 900 | 11 629 |
| darunter:                          |        |        |        |        |        |
| Rentner/Pensionäre                 | 7 069  | 6 885  | 7 629  | 7 216  | 7 503  |
| Arbeitslose                        | 10 564 | 11 020 | 12 738 | 14 077 | 15 315 |
| Erwerbstätige                      | 4 857  | 4 670  | 5 194  | 4 795  | 5 030  |
| davon:                             |        |        |        |        |        |
| Angestellte/Beamte                 | 1 955  | 1 890  | 2 299  | 2 288  | 2 478  |
| Arbeiter                           | 2 404  | 2 299  | 2 310  | 1 946  | 1 950  |
| Selbständige                       | 498    | 481    | 585    | 561    | 602    |

Quelle: Statistisches Landesamt Sachsen Amt für Statistik und Wahlen Leipzig



## 414 Empfänger von besonderem Mietzuschuss 1999 bis 2003

| Kennziffer                               | 1999  | 2000   | 2001  | 2002   | 2003   |
|--|-------|--------|-------|--------|--------|
| Empfänger von besonderem Mietzuschuss    | 7 573 | 10 056 | 9 417 | 11 517 | 12 551 |
| davon mit einem monatlichen Wohngeld von |       |        |       |        |        |
| unter 50 €                               | 165   | 174    | 164   | 251    | 239    |
| 50 bis unter 75 €                        | 843   | 1 071  | 520   | 681    | 787    |
| 75 bis unter 100 €                       | 1 061 | 1 454  | 1 052 | 1 348  | 1 477  |
| 100 bis unter 150 €                      | 3 007 | 4 129  | 3 478 | 4 381  | 4 858  |
| 150 € und mehr                           | 2 497 | 3 228  | 4 203 | 4 856  | 5 190  |

Quellen: Statistisches Landesamt Sachsen Amt für Statistik und Wahlen Leipzig

bis einschließlich 2000 bezog sich das Wohngeld noch auf DM (50 € entsprechen 100 DM ... usw.), so dass ein Vergleich der Jahre nur bedingt möglich ist

## 415 Empfänger von allgemeinem Wohngeld 2003 nach Haushaltsgröße und Gesamteinkommen

| Haushalte<br>... mit<br>Familien-<br>angehörigen | Monatliche<br>Gesamteinkommen <sup>1)</sup><br>von ... bis ... € | Wohngeld-<br>empfänger<br>insgesamt | Monatliche Durchschnittswerte            |          | Durchschnittlich<br>benutzte<br>Wohnfläche<br><br>m <sup>2</sup> |
|--|--|-------------------------------------|--|----------|--|
|  |  |                                     | Wohnkosten vor<br>Wohngeld-<br>gewährung | Wohngeld |  |
|  |  |                                     | Anzahl                                   | €        |  |
| 1  | bis 250  | 664                                 | 209                                      | 140      | 40   |
|  | 251 bis 500  | 8 563                               | 219                                      | 95       | 42   |
|  | 501 bis 750  | 10 398                              | 262                                      | 55       | 46   |
|  | über 750   | 202                                 | 336                                      | 27       | 51   |
|  | Insgesamt  | 19 827                              | 242                                      | 75       | 44   |
| 2  | bis 250  | 619                                 | 230                                      | 149      | 45   |
|  | 251 bis 500  | 1 081                               | 269                                      | 144      | 53   |
|  | 501 bis 750  | 2 687                               | 302                                      | 118      | 59   |
|  | 751 bis 1 000  | 2 076                               | 338                                      | 60       | 64   |
|  | über 1 000   | 141                                 | 395                                      | 21       | 65   |
| Insgesamt  | 6 604  | 303                                 | 105                                      | 58       |  |
| 3  | bis 500  | 593                                 | 277                                      | 173      | 55   |
|  | 501 bis 750  | 894                                 | 340                                      | 160      | 67   |
|  | 751 bis 1 000  | 967                                 | 369                                      | 116      | 71   |
|  | 1 001 bis 1 250  | 636                                 | 403                                      | 58       | 74   |
|  | über 1 250   | 40                                  | 481                                      | 19       | 82   |
| Insgesamt  | 3 130  | 352                                 | 126                                      | 68       |  |
| 4  | bis 500  | 158                                 | 333                                      | 229      | 66   |
|  | 501 bis 1 000  | 650                                 | 404                                      | 210      | 80   |
|  | 1 001 bis 1 500  | 700                                 | 452                                      | 118      | 85   |
|  | über 1 500   | 126                                 | 511                                      | 38       | 91   |
| Insgesamt  | 1 634  | 426                                 | 159                                      | 82       |  |
| 5  | bis 1 000  | 255                                 | 424                                      | 259      | 87   |
|  | 1 001 bis 1 500  | 209                                 | 521                                      | 191      | 100  |
|  | über 1 500   | 77                                  | 554                                      | 72       | 103  |
|  | Insgesamt  | 541                                 | 480                                      | 206      | 94   |
| 6 und mehr                                       | bis 1 500  | 188                                 | 523                                      | 305      | 105  |
|  | 1 501 bis 2 000  | 40                                  | 592                                      | 165      | 115  |
|  | über 2 000   | 10                                  | 786                                      | 87       | 144  |
|  | Insgesamt  | 238                                 | 546                                      | 273      | 108  |
| Insgesamt  | bis 250  | 1 626                               | 231                                      | 154      | 45   |
|  | 251 bis 500  | 10 110                              | 229                                      | 105      | 44   |
|  | 501 bis 750  | 14 371                              | 278                                      | 79       | 51   |
|  | 751 bis 1 000  | 3 806                               | 359                                      | 96       | 68   |
|  | 1 001 bis 1 500  | 1 808                               | 443                                      | 101      | 83   |
|  | 1 501 bis 2 000  | 243                                 | 538                                      | 70       | 99   |
|  | über 2 000   | 10                                  | 786                                      | 87       | 144  |
|  | Insgesamt  | 31 974                              | 281                                      | 94       | 53   |

Quelle: Statistisches Landesamt Sachsen

Amt für Statistik und Wahlen Leipzig

<sup>1)</sup> der zwölfte Teil des nach §§ 10 und 13 Wohngeldgesetz ermittelten Einkommen aller zum Haushalt rechnenden Familienmitglieder

## 416 Bedarfsorientierte Grundsicherung im Alter und bei Erwerbsminderung 2003

| Sachverhalt                                     | Insgesamt | Voll erwerbs-<br>geminderte<br>Personen | Personen 65 Jahre und älter          |                                |           |
|---|-----------|---|--------------------------------------|--------------------------------|-----------|
|   |           |   | Insgesamt                            | davon:                         |           |
|   |           |   |                                      | außerhalb<br>von Einrichtungen | innerhalb |
| <u>nach dem Trägerprinzip</u>                   |           |   |                                      |                                |           |
| Empfänger                                       | 1 747     | 534                                     | 1 213                                | 950                            | 263       |
| davon: männlich                                 | 637       | .                                       | .                                    | .                              | .         |
| weiblich  | 1 110     | .                                       | .                                    | .                              | .         |
| außerhalb von Einrichtungen                     | 1 483     | .                                       | .                                    | .                              | .         |
| Durchschnittlicher monatlicher Bruttobedarf (€) | 531       | 506                                     | 541                                  | 540                            | 547       |
| Durchschnittl. monatlicher Nettoanspruch (€)    | 252       | 234                                     | 259                                  | 281                            | 181       |
| <u>nach dem Wohnortprinzip</u>                  |           |   |                                      |                                |           |
| Empfänger                                       | 2 213     | 990                                     | 1 223                                | 950                            | 273       |
| davon: männlich                                 | 927       | 581                                     | 346                                  | .                              | .         |
| weiblich  | 1 286     | 409                                     | 877                                  | .                              | .         |
| außerhalb von Einrichtungen                     | 1 483     | 533                                     | 950                                  | .                              | .         |
| Reine Ausgaben (1 000 €)                        | 3 833     | .                                       | .                                    | .                              | .         |
| darunter: außerhalb von Einrichtungen (1 000 €) | 3 284     | .                                       | .                                    | .                              | .         |
| Quelle: Statistisches Landesamt Sachsen         |           |   | Amt für Statistik und Wahlen Leipzig |                                |           |

## 417 Ausgewählte Kennziffern des Gesundheitsamtes 2002 bis 2004

| Kennziffer  | 2002   | 2003                                 | 2004   |
|---|--------|--------------------------------------|--------|
| Jugendärztliche Untersuchungen in <sup>1)</sup>             | 14 363 | 10 461                               | 11 066 |
| Kindertageseinrichtungen                                    |        | 586                                  | 1 725  |
| Einschulungsuntersuchungen                                  | 3 139  | 2 891                                | 3 834  |
| Schulen / Förderschulen                                     | 11 224 | 6 984                                | 5 507  |
| Betreute Kinder im Kinder- und Jugendpsychiatrischen Dienst | 1 855  | 1 944                                | 1 902  |
| Konsultationen in der STD-/AIDS-Beratungsstelle             | 3 354  | 4 780                                | 4 333  |
| Trinkwasserkontrollen                                       | 2 199  | 2 751                                | 2 474  |
| darunter: für öffentlichen Einrichtungen                    | -      | 1 096                                | 948    |
| Badewasserkontrollen  | 1 080  | 1 678                                | 1 417  |
| Hygienekontrollen in ...                                    |        |                                      |        |
| Einrichtungen der Kinderbetreuung                           | 543    | 682                                  | 479    |
| Beherbergungsstätten  | 164    | 164                                  | 162    |
| Einrichtungen der Schönheitspflege                          | 101    | 104                                  | 124    |
| Sport- und Freizeitstätten                                  | 953    | 747                                  | 807    |
| Umweltmedizinische Beratung <sup>2)</sup>                   | .      | .                                    | 144    |
| Belehrungen für Beschäftigte im Lebensmittelbereich         | 4 100  | 3 785                                | 4 036  |
| Quelle: Gesundheitsamt                                      |        | Amt für Statistik und Wahlen Leipzig |        |

<sup>1)</sup> ab Schuljahr 2003/04 neue gesetzliche Regelungen

<sup>2)</sup> erst ab 2004 statistisch erfasst

## 418 Ausgewählte übertragbare meldepflichtige Krankheiten 2003 und 2004

| Krankheit   | Anzahl der Fälle |       | Fälle je 10 000 Einwohner |      |
|---|------------------|-------|---------------------------|------|
|   | 2003             | 2004  | 2003                      | 2004 |
| Gemeldete Infektionskrankheiten                                 | 3 459            | 4 715 | 69,8                      | 94,8 |
| darunter:   |                  |       |                           |      |
| ansteckende Durchfallerkrankungen                               | 3 056            | 4 377 | 61,6                      | 88,0 |
| Virushepatitis  | 178              | 143   | 3,6                       | 2,9  |
| Meningokokken-Meningitis  | 6                | 2     | 0,1                       | 0,0  |
| Virusgrippe (Influenza)   | 58               | 29    | 1,2                       | 0,6  |
| Borreliose  | 44               | 59    | 0,9                       | 1,2  |
| Anzahl der Häufungen obiger Infektionskrankheiten <sup>1)</sup> | 14               | 31    | 0,3                       | 0,6  |
| Anzahl der betroffenen Personen der Häufungen                   | 163              | 1 065 | 3,3                       | 21,4 |
| Tuberkulose-Neuerkrankungen                                     | 39               | 34    | 0,8                       | 0,7  |
| darunter: Atmungsorgane   | 32               | 27    | 0,6                       | 0,5  |
| Sexuell übertragbare Krankheiten                                | 380              | 937   | 7,7                       | 18,8 |
| darunter:   |                  |       |                           |      |
| HIV-Neuerkrankungen   | 8                | 12    | 0,2                       | 0,2  |
| Gonorrhoe   | 89               | 99    | 1,8                       | 2,0  |
| Syphilis  | 29               | 30    | 0,6                       | 0,6  |
| Urogenitale Chlamydieninfektionen                               | 254              | 550   | 5,1                       | 11,1 |

Quelle: Gesundheitsamt

Amt für Statistik und Wahlen Leipzig

<sup>1)</sup> zwei oder mehr gleichartige Erkrankungsfälle, bei denen ein epidemischer Zusammenhang wahrscheinlich ist

## 419 Niedergelassene Ärzte, Zahnärzte und Tierärzte 2000 bis 2004

| Fachgebiet                        | 2000 | 2001 | 2002 | 2003 | 2004 |
|-----------------------------------|------|------|------|------|------|
| Ärzte insgesamt                   | 916  | 929  | 933  | 936  | 929  |
| darunter:                         |      |      |      |      |      |
| Praktischer Arzt/Allgemeinmedizin | 295  | 291  | 288  | 280  | 272  |
| Chirurgie                         | 31   | 33   | 34   | 34   | 36   |
| Frauenheilkunde/Geburtshilfe      | 77   | 79   | 79   | 80   | 77   |
| Innere Medizin                    | 104  | 110  | 108  | 112  | 118  |
| Zahnärzte insgesamt               | 435  | 436  | 452  | 460  | 468  |
| darunter:                         |      |      |      |      |      |
| Praxisinhaber                     | 394  | 395  | 396  | 398  | 397  |
| Tierärzte insgesamt               | 235  | 237  | 272  | 292  | 316  |
| darunter:                         |      |      |      |      |      |
| in Praxen                         | 55   | 60   | 57   | 58   | 58   |

Quelle: Statistisches Landesamt Sachsen

Amt für Statistik und Wahlen Leipzig

## 420 Ärzte in Krankenhäusern 2000 bis 2004

| Fachgebiet                                       | Krankenhäuser insgesamt |       |       |       |       | darunter:<br>öffentliche Krankenhäuser <sup>1)</sup> |      |      |      |      |
|--|-------------------------|-------|-------|-------|-------|--|------|------|------|------|
|  | 2000                    | 2001  | 2002  | 2003  | 2004  | 2000   | 2001 | 2002 | 2003 | 2004 |
| Ärzte insgesamt                                  | 1 072                   | 1 083 | 1 127 | 1 147 | 1 321 | 782  | 774  | 813  | 836  | 936  |
| darunter:  |                         |       |       |       |       |  |      |      |      |      |
| Leitende Ärzte                                   | 117                     | 115   | 109   | 106   | 109   | 95   | 93   | 86   | 82   | 85   |
| Oberärzte  | 192                     | 190   | 204   | 194   | 220   | 112  | 111  | 119  | 127  | 140  |
| Fachärzte  | 324                     | 347   | 358   | 386   | 365   | 261  | 277  | 287  | 297  | 285  |
| davon:   |                         |       |       |       |       |  |      |      |      |      |
| Praktischer Arzt/<br>Allgemeinmedizin            | 4                       | 3     | 2     | 3     | 2     | 3  | 2    | 1    | 2    | 1    |
| Anästhesie                                       | 99                      | 112   | 116   | 119   | 127   | 63   | 72   | 76   | 77   | 85   |
| Augenheilkunde                                   | 14                      | 9     | 11    | 14    | 12    | 14   | 9    | 11   | 14   | 12   |
| Chirurgie  | 100                     | 98    | 99    | 105   | 101   | 69   | 65   | 70   | 77   | 71   |
| Haut- und Geschlechts-<br>krankheiten            | 10                      | 11    | 10    | 9     | 9     | 10   | 11   | 10   | 9    | 9    |
| Frauenheilkunde<br>und Geburtshilfe              | 28                      | 27    | 29    | 27    | 31    | 24   | 23   | 24   | 21   | 24   |
| Hals-Nasen-Ohren-Krankheiten                     | 13                      | 15    | 16    | 14    | 15    | 13   | 15   | 16   | 14   | 15   |
| Innere Medizin                                   | 128                     | 151   | 153   | 152   | 149   | 88   | 109  | 104  | 105  | 103  |
| darunter: Pneumologie- und<br>Bronchialheilkunde | 5                       | 5     | 5     | 4     | 4     | 5  | 5    | 5    | 4    | 3    |
| Kinderheilkunde                                  | 55                      | 48    | 50    | 51    | 46    | 45   | 35   | 38   | 38   | 34   |
| Kinder- und Jugendpsychiatrie                    | 8                       | 7     | 9     | 11    | 12    | 3  | 3    | 3    | 5    | 5    |
| Laboratoriumsmedizin                             | 2                       | 2     | 2     | 2     | 1     | 2  | 2    | 2    | 2    | 1    |
| Mund-Kiefer-Gesichtschirurgie                    | 6                       | 5     | 6     | 4     | 8     | 6  | 5    | 6    | 4    | 8    |
| Neurochirurgie                                   | 8                       | 9     | 10    | 10    | 10    | 8  | 9    | 10   | 10   | 10   |
| Neurologie                                       | 10                      | 13    | 10    | 14    | 14    | 10   | 13   | 10   | 14   | 14   |
| Orthopädie                                       | 13                      | 13    | 11    | 9     | 10    | 8  | 8    | 6    | 5    | 6    |
| Pathologie                                       | 13                      | 12    | 13    | 11    | 9     | 13   | 12   | 13   | 11   | 9    |
| Strahlentherapie                                 | 9                       | 9     | 10    | 8     | 10    | 9  | 9    | 10   | 8    | 10   |
| Urologie   | 18                      | 16    | 17    | 21    | 22    | 15   | 13   | 14   | 17   | 18   |
| Psychotherapie/Psychiatrie                       | 11                      | 17    | 13    | 18    | 21    | 5  | 8    | 6    | 9    | 10   |
| Sonstige   | 84                      | 75    | 84    | 84    | 85    | 60   | 58   | 62   | 64   | 65   |
| Ärzte in der Weiterbildung                       | 439                     | 431   | 456   | 461   | 627   | 314  | 293  | 321  | 330  | 426  |

Quelle: Statistisches Landesamt Sachsen

Amt für Statistik und Wahlen Leipzig

<sup>1)</sup> einschließlich Universitätsklinikum

## 421 Krankenhäuser 2000 bis 2004

| Einrichtung<br>Jahr         | Kran-<br>ken-<br>häuser | Auf-<br>gestellte<br>Betten | Pflege-<br>tage <sup>1)</sup> | Abge-<br>gangene<br>Pati-<br>enten <sup>2)</sup> | Bele-<br>gung<br>in % | Durchschn.<br>Verweil-<br>dauer<br>je Patient<br>in Tagen | Betten je<br>1 000 Ein-<br>wohner | Abgänge<br>je 1 000<br>Ein-<br>wohner |
|-----------------------------|-------------------------|-----------------------------|-------------------------------|--|-----------------------|---|-----------------------------------|---------------------------------------|
| Krankenhäuser insgesamt     |                         |                             |                               |  |                       |   |                                   |                                       |
| 2000                        | 8                       | 4 129                       | 1 269 455                     | 128 437  | 84,0                  | 10,1  | 8,4                               | 260,4                                 |
| 2001                        | 8                       | 4 102                       | 1 248 466                     | 129 197  | 83,4                  | 9,9   | 8,3                               | 262,2                                 |
| 2002                        | 7                       | 4 120                       | 1 279 503                     | 131 216  | 85,1                  | 9,7   | 8,3                               | 265,8                                 |
| 2003                        | 7                       | 4 156                       | 1 268 794                     | 134 356  | 83,6                  | 9,4   | 8,4                               | 271,0                                 |
| 2004                        | 8                       | 3 912                       | 1 176 360                     | 132 544  | 82,2                  | 8,8   | 7,9                               | 266,5                                 |
| davon:                      |                         |                             |                               |  |                       |   |                                   |                                       |
| in kommunaler Trägerschaft  |                         |                             |                               |  |                       |   |                                   |                                       |
| 2000                        | 1                       | 1 197                       | .                             | .  | .                     | .   | 2,4                               | .                                     |
| 2001                        | 1                       | 1 204                       | .                             | .  | .                     | .   | 2,4                               | .                                     |
| 2002                        | 1                       | 1 192                       | .                             | .  | .                     | .   | 2,4                               | .                                     |
| 2003                        | 1                       | 1 174                       | .                             | .  | .                     | .   | 2,4                               | .                                     |
| 2004                        | 1                       | 1 086                       | .                             | .  | .                     | .   | 2,2                               | .                                     |
| in konfession. Trägerschaft |                         |                             |                               |  |                       |   |                                   |                                       |
| 2000                        | 3                       | 638                         | 185 464                       | 22 564   | 79,4                  | 8,5   | 1,3                               | 45,7                                  |
| 2001                        | 3                       | 633                         | 192 127                       | 22 905   | 82,3                  | 8,6   | 1,3                               | 46,5                                  |
| 2002                        | 2                       | 628                         | .                             | .  | .                     | .   | 1,3                               | .                                     |
| 2003                        | 2                       | 623                         | .                             | .  | .                     | .   | 1,3                               | .                                     |
| 2004                        | 2                       | 623                         | .                             | .  | .                     | .   | 1,3                               | .                                     |
| Universitätsklinikum        |                         |                             |                               |  |                       |   |                                   |                                       |
| 2000                        | 1                       | 1 389                       | .                             | .  | .                     | .   | 2,8                               | .                                     |
| 2001                        | 1                       | 1 356                       | .                             | .  | .                     | .   | 2,8                               | .                                     |
| 2002                        | 1                       | 1 380                       | .                             | .  | .                     | .   | 2,8                               | .                                     |
| 2003                        | 1                       | 1 439                       | .                             | .  | .                     | .   | 2,9                               | .                                     |
| 2004                        | 1                       | 1 273                       | .                             | .  | .                     | .   | 2,6                               | .                                     |
| privat                      |                         |                             |                               |  |                       |   |                                   |                                       |
| 2000                        | 3                       | 905                         | .                             | .  | .                     | .   | 1,9                               | .                                     |
| 2001                        | 3                       | 909                         | .                             | .  | .                     | .   | 1,8                               | .                                     |
| 2002                        | 3                       | 920                         | .                             | .  | .                     | .   | 1,8                               | .                                     |
| 2003                        | 3                       | 920                         | r 298 442                     | 27 129   | 88,9                  | 10,9  | 1,9                               | 54,7                                  |
| 2004                        | 4                       | 930                         | 294 287                       | 27 683   | 86,5                  | 10,3  | 1,9                               | 55,7                                  |

Quelle: Statistisches Landesamt Sachsen

Amt für Statistik und Wahlen Leipzig

<sup>1)</sup> ab 2002 Berechnungs- und Belegungstage

<sup>2)</sup> einschließlich der gestorbenen Patienten

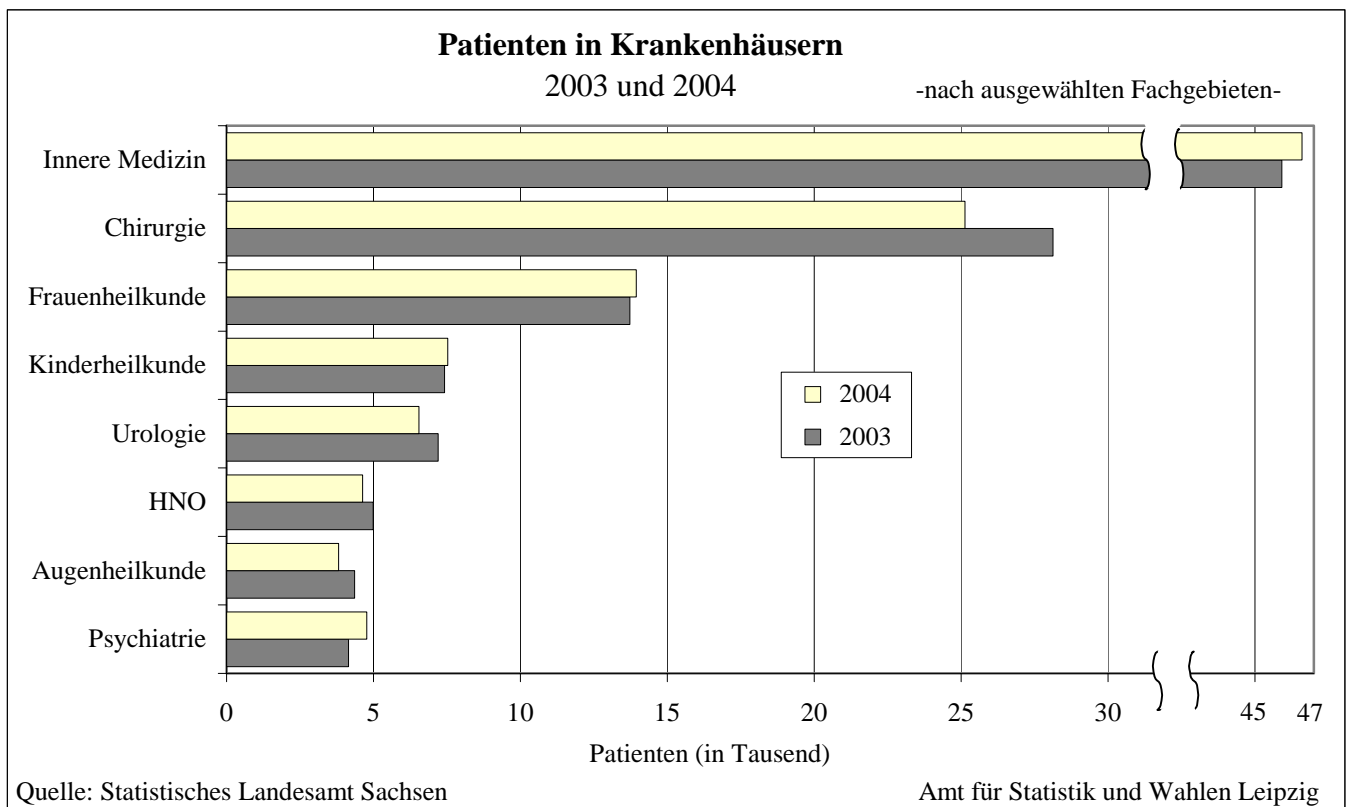
## 422 Stationäre Versorgung in Krankenhäusern 2003 und 2004 nach Fachgebieten

| Fachgebiet                                    | Jahr | Auf-<br>gestellte<br>Betten | Abge-<br>gangene<br>Pati-<br>enten <sup>1)</sup> | Pflege-<br>tage | Bele-<br>gung<br>in % | Durchschn.<br>Verweil-<br>dauer<br>je Patient<br>in Tagen | Betten je<br>1 000 Ein-<br>wohner | Abgänge<br>je 1 000<br>Ein-<br>wohner |
|---|------|-----------------------------|--|-----------------|-----------------------|---|-----------------------------------|---------------------------------------|
| Insgesamt                                     | 2003 | 4 156                       | 134 356  | 1 268 794       | 83,6                  | 9,4   | 8,4                               | 271,0                                 |
|   | 2004 | 3 912                       | 132 544  | 1 176 360       | 82,2                  | 8,8   | 7,9                               | 266,5                                 |
| davon:  |      |                             |  |                 |                       |   |                                   |                                       |
| Augenheilkunde                                | 2003 | 60                          | 4 361  | 17 807          | 81,3                  | 4,0   | 0,1                               | 8,8                                   |
|   | 2004 | 38                          | 3 812  | 10 144          | 72,9                  | 2,6   | 0,1                               | 7,7                                   |
| Chirurgie                                     | 2003 | 1 029                       | 28 126   | 302 467         | 80,5                  | 9,7   | 2,1                               | 56,7                                  |
|   | 2004 | 899                         | 25 123   | 266 594         | 81,0                  | 9,2   | 1,8                               | 50,5                                  |
| Frauenheilkunde und<br>Geburtshilfe           | 2003 | 267                         | 13 723   | 71 365          | 73,2                  | 5,1   | 0,5                               | 27,7                                  |
|   | 2004 | 242                         | 13 938   | 64 344          | 72,6                  | 4,5   | 0,5                               | 28,0                                  |
| Hals-Nasen-Ohren-<br>Krankheiten              | 2003 | 99                          | 4 986  | 27 008          | 74,7                  | 5,3   | 0,2                               | 10,1                                  |
|   | 2004 | 79                          | 4 628  | 23 540          | 81,4                  | 5,0   | 0,2                               | 9,3                                   |
| Haut- und Geschlechts-<br>krankheiten         | 2003 | 63                          | 1 710  | 16 575          | 72,1                  | 9,3   | 0,1                               | 3,4                                   |
|   | 2004 | 56                          | 1 829  | 15 370          | 75,0                  | 8,1   | 0,1                               | 3,7                                   |
| Innere Medizin                                | 2003 | 1 379                       | 45 913   | 428 761         | 85,2                  | 8,4   | 2,8                               | 92,6                                  |
|   | 2004 | 1 322                       | 46 594   | 395 709         | 81,8                  | 7,9   | 2,7                               | 93,7                                  |
| Kinderheilkunde                               | 2003 | 190                         | 7 414  | 47 884          | 69,0                  | 6,3   | 0,4                               | 15,0                                  |
|   | 2004 | 182                         | 7 530  | 45 765          | 68,7                  | 5,8   | 0,4                               | 15,1                                  |
| Kinder- und Jugend-<br>psychiatrie            | 2003 | 98                          | 574  | 33 936          | 94,9                  | 57,6  | 0,2                               | 1,2                                   |
|   | 2004 | 98                          | 677  | 34 176          | 95,3                  | 50,7  | 0,2                               | 1,4                                   |
| Mund-Kiefer-Gesichts-<br>chirurgie            | 2003 | 38                          | 1 564  | 12 291          | 88,6                  | 7,7   | 0,1                               | 3,2                                   |
|   | 2004 | 37                          | 1 464  | 11 561          | 85,4                  | 7,4   | 0,1                               | 2,9                                   |
| Neurochirurgie                                | 2003 | 42                          | 1 181  | 12 561          | 81,9                  | 9,7   | 0,1                               | 2,4                                   |
|   | 2004 | 54                          | 1 558  | 16 476          | 83,4                  | 9,2   | 0,1                               | 3,1                                   |
| Neurologie                                    | 2003 | 94                          | 3 071  | 29 879          | 87,1                  | 8,7   | 0,2                               | 6,2                                   |
|   | 2004 | 88                          | 3 367  | 28 206          | 87,6                  | 7,6   | 0,2                               | 6,8                                   |
| Orthopädie                                    | 2003 | 165                         | 4 617  | 57 889          | 96,1                  | 12,2  | 0,3                               | 9,3                                   |
|   | 2004 | 165                         | 4 631  | 55 648          | 92,1                  | 11,5  | 0,3                               | 9,3                                   |
| Psychiatrie                                   | 2003 | 271                         | 4 149  | 97 147          | 98,2                  | 22,3  | 0,5                               | 8,4                                   |
|   | 2004 | 271                         | 4 766  | 96 312          | 97,1                  | 19,8  | 0,5                               | 9,6                                   |
| Psychotherapeutische<br>Medizin               | 2003 | 20                          | 121  | 6 570           | 90,0                  | 53,6  | 0,0                               | 0,2                                   |
|   | 2004 | 20                          | 125  | 6 735           | 92,0                  | 53,0  | 0,0                               | 0,3                                   |
| Strahlentherapie                              | 2003 | 59                          | 976  | 19 491          | 90,5                  | 17,8  | 0,1                               | 2,0                                   |
|   | 2004 | 65                          | 1 158  | 21 012          | 88,3                  | 16,5  | 0,1                               | 2,3                                   |
| Nuklearmedizin                                | 2003 | 20                          | 1 052  | 6 341           | 86,9                  | 6,0   | 0,0                               | 2,1                                   |
|   | 2004 | 20                          | 879  | 5 249           | 71,7                  | 6,0   | 0,0                               | 1,8                                   |
| Urologie                                      | 2003 | 171                         | 7 202  | 53 541          | 85,8                  | 7,2   | 0,3                               | 14,5                                  |
|   | 2004 | 155                         | 6 551  | 45 394          | 80,0                  | 6,7   | 0,3                               | 13,2                                  |
| Sonstige Fachbereiche<br>und Allgemeinmedizin | 2003 | 91                          | 3 616  | 27 281          | 82,1                  | 7,2   | 0,2                               | 7,3                                   |
|   | 2004 | 121                         | 3 914  | 34 125          | 77,1                  | 6,5   | 0,2                               | 7,9                                   |

Quelle: Statistisches Landesamt Sachsen

Amt für Statistik und Wahlen Leipzig

<sup>1)</sup> einschließlich der gestorbenen Patienten



## 423 Anzahl der aufgestellten Betten in Krankenhäusern 2000 bis 2004

| Einrichtung                            | Anzahl der Betten |       |       |       |       | Betten je 10 000 Einwohner |      |      |      |      |
|--|-------------------|-------|-------|-------|-------|----------------------------|------|------|------|------|
|  | 2000              | 2001  | 2002  | 2003  | 2004  | 2000                       | 2001 | 2002 | 2003 | 2004 |
| Insgesamt                              | 4 129             | 4 102 | 4 120 | 4 156 | 3 912 | 83,7                       | 83,2 | 83,5 | 83,8 | 78,6 |
| davon:                                 |                   |       |       |       |       |                            |      |      |      |      |
| Städtisches Klinikum St. Georg Leipzig | 1 197             | 1 204 | 1 192 | 1 174 | 1 086 | 24,3                       | 24,4 | 24,1 | 23,7 | 21,8 |
| Universitätsklinikum Leipzig           | 1 389             | 1 356 | 1 380 | 1 439 | 1 273 | 28,2                       | 27,5 | 28,0 | 29,0 | 25,6 |
| Evang.-Luth. Diakonissenhaus Leipzig   | 220               | 220   | 272   | 272   | 272   | 4,5                        | 4,5  | 5,5  | 5,5  | 5,5  |
| Krankenhaus Bethanien <sup>1)</sup>    | 56                | 56    | -     | -     | -     | 1,1                        | 1,1  | -    | -    | -    |
| St. Elisabeth-Krankenhaus              | 362               | 357   | 356   | 351   | 351   | 7,3                        | 7,2  | 7,2  | 7,1  | 7,1  |
| Park-Krankenhaus Leipzig-Südost GmbH   | 541               | 541   | 500   | 500   | 500   | 11,0                       | 11,0 | 10,1 | 10,1 | 10,1 |
| Soteria-Klinik Leipzig                 | 20                | 20    | 56    | 56    | 56    | 0,4                        | 0,4  | 1,1  | 1,1  | 1,1  |
| Herzzentrum Leipzig GmbH               | 344               | 348   | 364   | 364   | 364   | 7,0                        | 7,1  | 7,4  | 7,3  | 7,3  |
| Klinik am Rosental <sup>2)</sup>       | -                 | -     | -     | -     | 10    | -                          | -    | -    | -    | 0,2  |

Quelle: Statistisches Landesamt Sachsen

Amt für Statistik und Wahlen Leipzig

<sup>1)</sup> seit dem 01.01.2002 ist das Krankenhaus Bethanien eine Außenstelle vom Diakonissenhaus Leipzig

<sup>2)</sup> Privatklinik; kein Plankrankenhaus



## 424 Nichtärztliches Personal in Krankenhäusern 2000 bis 2004

| Berufsgruppe  | 2000  | 2001  | 2002  | 2003  | 2004  |
|---|-------|-------|-------|-------|-------|
| Nichtärztliches Personal insgesamt  | 7 079 | 6 970 | 7 022 | 6 890 | 6 678 |
| darunter: weibliches Personal   | 5 906 | 5 777 | 5 645 | 5 530 | 5 367 |
| davon:  |       |       |       |       |       |
| Personal im Pflegedienst  | 3 074 | 3 012 | 2 950 | 2 930 | 2 817 |
| Krankenschwestern/-pfleger  | 2 495 | 2 429 | 2 422 | 2 427 | 2 313 |
| Krankenpflegehelfer   | 66    | 63    | 53    | 55    | 52    |
| Kinderkrankenschwestern   | 379   | 399   | 370   | 360   | 361   |
| Sonstiges Personal  | 134   | 121   | 105   | 88    | 91    |
| Personal im medizinisch-technischen Dienst                                    | 1 554 | 1 524 | 1 470 | 1 443 | 1 381 |
| Medizinisch-technische Assistenten  | 63    | 61    | 50    | 43    | 37    |
| Zytologieassistenten  | 2     | 2     | 2     | 5     | 7     |
| Medizinisch-technische Radiologieassistenten                                  | 157   | 162   | 158   | 152   | 147   |
| Medizinisch-technische Laborassistenten                                       | 308   | 294   | 279   | 273   | 259   |
| Apothekenpersonal   | 73    | 71    | 69    | 72    | 72    |
| Krankengymnasten  | 182   | 178   | 169   | 158   | 147   |
| Masseure (einschließlich medizinische Bademeister)                            | 5     | 5     | 5     | 4     | 2     |
| Logopäden   | 9     | 9     | 10    | 9     | 8     |
| Psychologen   | 34    | 30    | 31    | 36    | 32    |
| Diätassistenten   | 6     | 8     | 9     | 9     | 8     |
| Sonstiges medizinisch-technisches Personal<br>(einschließlich Sozialarbeiter) | 715   | 704   | 688   | 682   | 662   |
| Personal im Funktionsdienst   | 1 014 | 1 009 | 971   | 1 054 | 1 064 |
| Personal im Operationsdienst  | 291   | 281   | 288   | 315   | 314   |
| Personal in der Anästhesie  | 109   | 103   | 119   | 144   | 141   |
| Personal in der Funktionsdiagnostik   | 78    | 83    | 76    | 63    | 66    |
| Personal in der Endoskopie  | 28    | 29    | 27    | 38    | 27    |
| Personal in der Ambulanz  | 248   | 249   | 212   | 239   | 263   |
| Hebammen  | 40    | 40    | 39    | 43    | 42    |
| Beschäftigungs- und Arbeitstherapeuten  | 34    | 33    | 35    | 34    | 17    |
| Krankentransportdienst  | 45    | 40    | 27    | 29    | 27    |
| Sonstiges Personal im Funktionsdienst   | 141   | 151   | 148   | 149   | 167   |
| Wirtschafts- und Versorgungsdienst  | 257   | 252   | 233   | 203   | 198   |
| Verwaltungsdienst   | 668   | 667   | 657   | 673   | 664   |
| Sonstiges Personal  | 512   | 506   | 741   | 587   | 554   |

Quelle: Statistisches Landesamt Sachsen

Amt für Statistik und Wahlen Leipzig

## 425 Apotheken 2000 bis 2004

| Kennziffer                               | 2000 | 2001 | 2002 | 2003 | 2004           |            |                        |
|--|------|------|------|------|----------------|------------|------------------------|
|  |      |      |      |      | Insge-<br>samt | davon      |                        |
|  |      |      |      |      |                | öffentlich | in Kranken-<br>häusern |
| Apotheken insgesamt                      | 128  | 129  | 132  | 128  | 134            | 129        | 5                      |
| Apotheker (in öffentlichen<br>Apotheken) | 192  | 193  | 207  | 208  | x              | 219        | x                      |

Quelle: Sächsische Landesapothekerkammer

Amt für Statistik und Wahlen Leipzig

## 426 Bevölkerung nach Mitgliedschaft in Krankenkassen 2003

| Art der Krankenkasse  | Bevölkerung |        | davon    |        |          |        |
|---|-------------|--------|----------|--------|----------|--------|
|   | insgesamt   | Anteil | weiblich | Anteil | männlich | Anteil |
|   | 1 000       | %      | 1 000    | %      | 1 000    | %      |
| Insgesamt   | 495,3       | 100,0  | 255,7    | 100,0  | 239,6    | 100,0  |
| davon:  |             |        |          |        |          |        |
| Ortskrankenkasse (einschließlich ausländische Krankenkasse) | 210,2       | 42,4   | 113,2    | 44,3   | 97,1     | 40,5   |
| Innungskrankenkasse   | 41,7        | 8,4    | 17,7     | 6,9    | 24,0     | 10,0   |
| Betriebskrankenkasse  | 66,9        | 13,5   | 35,1     | 13,7   | 31,8     | 13,3   |
| Bundesknappschaft   | 5,5         | 1,1    | /        | /      | /        | /      |
| Ersatzkasse   | 130,3       | 26,3   | 74,7     | 29,2   | 55,6     | 23,2   |
| Private Krankenversicherung                                 | 26,9        | 5,4    | 8,8      | 3,4    | 18,1     | 7,6    |
| Übrige Krankenversicherung                                  | 12,4        | 2,5    | /        | /      | 9,8      | 4,1    |
| Nicht versichert / ohne Angabe                              | /           | /      | /        | /      | /        | /      |

Quelle: Statistisches Landesamt Sachsen/Mikrozensus Amt für Statistik und Wahlen Leipzig

## 427 Behinderte und schwerbehinderte Personen 2000 bis 2004

| Merkmal  | Insgesamt |        |        |        |        | davon im Alter von ... bis unter ... Jahre |         |         |              |
|--|-----------|--------|--------|--------|--------|--|---------|---------|--------------|
|  |           |        |        |        |        | unter 15                                   | 15 - 25 | 25 - 60 | 60 und älter |
|  | 2000      | 2001   | 2002   | 2003   | 2004   |  |         |         |              |
| Behinderte insgesamt                             | 51 844    | 53 378 | 55 059 | 56 634 | 58 881 | 744  | 1 545   | 17 259  | 39 333       |
| darunter: weiblich                               | 28 705    | 29 507 | 30 456 | 31 258 | 32 468 | 316  | 653     | 8 599   | 22 900       |
| Schwerbehinderte                                 | 39 029    | 39 859 | 40 930 | 41 897 | 43 465 | 658  | 1 228   | 11 421  | 30 158       |
| davon betroffen:                                 |           |        |        |        |        |  |         |         |              |
| Bewegungsapparat                                 | 9 493     | 9 562  | 9 606  | 9 680  | 9 861  | 22   | 97      | 1 784   | 7 958        |
| Sinnesorgane                                     | 6 813     | 6 804  | 6 893  | 6 965  | 7 036  | 78   | 174     | 1 262   | 5 522        |
| Innere Organe                                    | 10 810    | 11 025 | 11 320 | 11 471 | 11 935 | 95   | 139     | 2 540   | 9 163        |
| Gehirn, Psyche                                   | 7 683     | 7 994  | 8 315  | 8 752  | 9 225  | 334  | 685     | 3 888   | 4 318        |
| Sonstiges  | 4 230     | 4 474  | 4 795  | 5 028  | 5 406  | 129  | 133     | 1 947   | 3 197        |
| Ursachen der Schwerbehinderung:                  |           |        |        |        |        |  |         |         |              |
| Angeboren  | 3 522     | 3 583  | 3 652  | 3 686  | 3 733  | 408  | 746     | 1 925   | 655          |
| Unfall   | 1 204     | 1 200  | 907    | 1 201  | 1 206  | -  | 10      | 467     | 729          |
| Kriegs-, Wehrdienst- oder Zivildienstbehinderung | 798       | 747    | 675    | 615    | 579    | -  | 3       | 16      | 560          |
| Krankheit  | 32 777    | 33 586 | 34 666 | 35 665 | 37 207 | 245  | 450     | 8 822   | 27 693       |
| Sonstige Ursache                                 | 728       | 742    | 730    | 730    | 736    | 5  | 19      | 191     | 521          |

Quelle: Sächsisches Landesamt für Familie und Soziales Amt für Statistik und Wahlen Leipzig

## 428 Behinderte Personen 2000 bis 2004 nach dem Grad der Behinderung

| Merkmal              | Insgesamt |        |        |        |        | davon im Alter von ... bis unter ... Jahre |         |         |              |
|----------------------|-----------|--------|--------|--------|--------|--|---------|---------|--------------|
|                      |           |        |        |        |        | unter 15                                   | 15 - 25 | 25 - 60 | 60 und älter |
|                      | 2000      | 2001   | 2002   | 2003   | 2004   |  |         |         |              |
| Behinderte insgesamt | 51 844    | 53 378 | 55 059 | 56 634 | 58 881 | 744  | 1 545   | 17 259  | 39 333       |
| davon:               |           |        |        |        |        |  |         |         |              |
| Grad der Behinderung |           |        |        |        |        |  |         |         |              |
| 30                   | 8 116     | 8 502  | 8 843  | 9 210  | 9 646  | 60   | 189     | 3 812   | 5 585        |
| 40                   | 4 699     | 5 017  | 5 286  | 5 527  | 5 770  | 26   | 128     | 2 026   | 3 590        |
| 50                   | 11 850    | 12 168 | 12 492 | 12 757 | 12 998 | 167  | 319     | 4 147   | 8 365        |
| 60                   | 6 459     | 6 569  | 6 783  | 6 897  | 7 281  | 68   | 153     | 1 839   | 5 221        |
| 70                   | 4 352     | 4 423  | 4 518  | 4 644  | 4 759  | 78   | 108     | 1 062   | 3 511        |
| 80                   | 5 208     | 5 271  | 5 341  | 5 410  | 5 618  | 113  | 175     | 1 398   | 3 932        |
| 90                   | 2 372     | 2 426  | 2 479  | 2 518  | 2 585  | 20   | 42      | 414     | 2 109        |
| 100                  | 8 788     | 9 002  | 9 317  | 9 671  | 10 224 | 212  | 431     | 2 561   | 7 020        |

Quelle: Sächsisches Landesamt für Familie und Soziales

Amt für Statistik und Wahlen Leipzig

## 429 Einrichtungen und betreutes Wohnen für behinderte Menschen 2001 bis 2004

| Sachverhalt   | 2001   | 2002  | 2003  | 2004  |
|---|--------|-------|-------|-------|
|   | Anzahl |       |       |       |
| Heime für erwachsene behinderte Personen<br>(ohne Altenpflegeheime) | 10     | 12    | 12    | 15    |
| Plätze  | 580    | 552   | 552   | 565   |
| Heime für behinderte Kinder und Jugendliche                         | 8      | 7     | 7     | 7     |
| Plätze  | 253    | 202   | 196   | 193   |
| Außenwohngruppen  | 8      | 9     | 10    | 12    |
| darin lebende behinderte Personen                                   | 50     | 86    | 86    | 94    |
| Ambulant betreutes Wohnen behinderter Menschen                      |        |       |       |       |
| Plätze  | 558    | 646   | 606   | 602   |
| darunter für:   |        |       |       |       |
| geistig Behinderte  | 102    | 132   | 135   | 143   |
| Körperbehinderte  | 90     | 100   | 84    | 84    |
| chronisch psychisch Kranke  | 246    | 258   | 285   | 284   |
| seelisch Behinderte infolge Sucht                                   | 120    | 120   | 102   | 91    |
| Behindertenwerkstätten  | 8      | 8     | 8     | 8     |
| Anzahl der behinderten Mitarbeiter                                  | 1 100  | 1 078 | 1 139 | 1 189 |

Quelle: Sozialamt

Amt für Statistik und Wahlen Leipzig

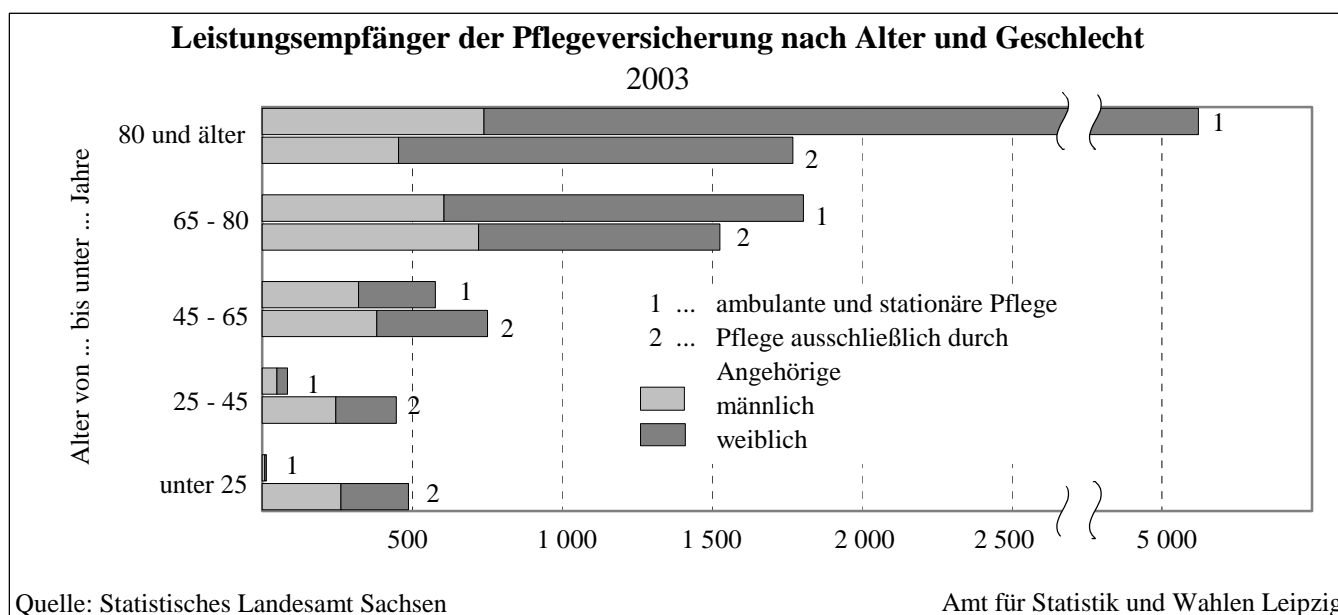
## 430 Pflegebedürftige Personen nach dem Pflegeversicherungsgesetz 2001 und 2003

| Kennziffer  | 2001      |          |           | 2003      |          |           |
|---|-----------|----------|-----------|-----------|----------|-----------|
|   | Insgesamt | davon    |           | Insgesamt | davon    |           |
|   |           | ambulant | stationär |           | ambulant | stationär |
| Pflegeeinrichtungen   | 116       | 70       | 46        | 131       | 71       | 60        |
| davon in:   |           |          |           |           |          |           |
| freigemeinnütziger Trägerschaft   | 46        | 25       | 21        | 47        | 20       | 27        |
| privater Trägerschaft   | 60        | 45       | 15        | 73        | 51       | 22        |
| öffentlicher Trägerschaft   | 10        | -        | 10        | 11        | -        | 11        |
| verfügbare Pflegeplätze   | 4 345     | x        | 4 345     | 5 149     | x        | 5 149     |
| davon für:  |           |          |           |           |          |           |
| vollstationäre Dauerpflege  | 4 211     | x        | 4 211     | 4 897     | x        | 4 897     |
| Kurzzeitpflege  | 32        | x        | 32        | 61        | x        | 61        |
| Tages- und Nachtpflege  | 102       | x        | 102       | 191       | x        | 191       |
| Pflegeplätze je 1 000 Einwohner   | 9         | x        | 9         | 10        | x        | 10        |
| Leistungsempfänger der Pflegeversicherung                                       | 12 849    | 9 105    | 3 744     | 12 581    | 8 032    | 4 549     |
| Leistungsempfänger je 1 000 Einwohner   | 26        | 18       | 8         | 25        | 16       | 9         |
| zu Hause betreut von:   |           |          |           |           |          |           |
| Angehörigen (nur Pflegegeldempfänger)   | 5 501     | 5 501    | x         | 4 981     | 4 981    | x         |
| Angehörigen und Pflegediensten (Kombination aus Sach- und Pflegegeldleistungen) | 623       | 623      | x         | 434       | 434      | x         |
| Pflegediensten  | 2 981     | 2 981    | x         | 2 617     | 2 617    | x         |
| teilstationäre / stationäre Pflege  |           |          |           | 4 549     | x        | 4 549     |
| weibliche Pflegeleistungsempfänger  | 9 096     | 6 077    | 3 019     | 8 791     | 5 207    | 3 584     |
| Pflegeleistungsempfänger nach Pflegestufe <sup>1)</sup>                         |           |          |           |           |          |           |
| I   | 6 814     | 5 405    | 1 409     | 6 900     | 4 965    | 1 935     |
| II  | 4 899     | 3 099    | 1 800     | 4 654     | 2 568    | 2 086     |
| III   | 1 048     | 601      | 447       | 984       | 499      | 485       |
| Beschäftigte  | 3 279     | 1 206    | 2 073     | 3 918     | 1 300    | 2 618     |
| darunter: Vollzeitbeschäftigte  | 2 057     | 656      | 1 401     | 1 627     | 691      | 936       |

Quelle: Statistisches Landesamt Sachsen

Amt für Statistik und Wahlen Leipzig

<sup>1)</sup> einige stationäre Pflegeleistungsempfänger wurden noch keiner Pflegestufe zugeordnet



## 431 Asylbewerber 2000 bis 2004

| Geschlecht, Altersgruppe bzw.<br>Herkunftsland | 2000                              | 2001  | 2002  | 2003  | 2004  |
|--|-----------------------------------|-------|-------|-------|-------|
|  | Regelleistungsempfänger am 31.12. |       |       |       |       |
| Insgesamt                                      | 1 590                             | 1 676 | 1 379 | 1 465 | 1 380 |
| davon: männlich                                | 1 113                             | 1 202 | 1 013 | 1 036 | 940   |
| weiblich                                       | 477                               | 474   | 366   | 429   | 440   |
| davon im Alter von ... bis unter ... Jahren:   |                                   |       |       |       |       |
| 0 - 6  | 143                               | 150   | 95    | 139   | 146   |
| 6 - 14   | 167                               | 147   | 76    | 121   | 131   |
| 14 - 18  | 76                                | 82    | 74    | 61    | 66    |
| 18 - 25  | 287                               | 324   | 389   | 304   | 230   |
| 25 - 35  | 584                               | 642   | 457   | 519   | 471   |
| 35 - 45  | 233                               | 242   | 217   | 237   | 245   |
| 45 und älter                                   | 100                               | 89    | 71    | 84    | 91    |
| darunter aus:                                  |                                   |       |       |       |       |
| Irak   | 232                               | 230   | 203   | 213   | 214   |
| Serbien und Montenegro                         | 384                               | 244   | 136   | 172   | 204   |
| Islamische Republik Iran                       | 193                               | 199   | 142   | 145   | 123   |
| Türkei   | 124                               | 179   | 157   | 131   | 119   |
| Afghanistan                                    | 102                               | 156   | 117   | 124   | 108   |
| Vietnam  | 47                                | 49    | 73    | 76    | 55    |
| Libanon  | 18                                | 46    | 54    | 57    | 55    |
| China  | 69                                | 77    | 84    | 65    | 48    |
| Indien   | 8                                 | 32    | 52    | 55    | 48    |
| Russische Föderation                           | 8                                 | -     | 22    | 31    | 39    |
| Syrien   | 10                                | 13    | 27    | 34    | 35    |
| Bosnien-Herzegowina                            | 17                                | 20    | 29    | 19    | 23    |
| Mazedonien                                     | 3                                 | 13    | 22    | 18    | 23    |
| Pakistan                                       | 23                                | 29    | 23    | 29    | 22    |
| Libyen   | 24                                | 27    | 45    | 21    | 19    |
| Nigeria  | 9                                 | 12    | 23    | 23    | 13    |
| unbekannte Herkunft                            | 131                               | 104   | 65    | 54    | 51    |

Quelle: Statistisches Landesamt Sachsen Amt für Statistik und Wahlen Leipzig

## 432 Räumungsklagen und Zwangsräumungen 1995 bis 2004

| Jahr | Räumungsklagen gemäß BSHG § 15a<br>Mitteilungen des Amtsgerichtes | Zwangsräumungen von Mietwohnungen<br>Mitteilungen der Gerichtsvollzieher |
|------|---|--|
| 1995 | 678   | 462  |
| 1996 | 934   | 470  |
| 1997 | 837   | 537  |
| 1998 | 1 222   | 510  |
| 1999 | 1 449   | 644  |
| 2000 | 1 297   | 747  |
| 2001 | 1 344   | 839  |
| 2002 | 1 313   | 857  |
| 2003 | 1 152   | 714  |
| 2004 | 1 273   | 775  |

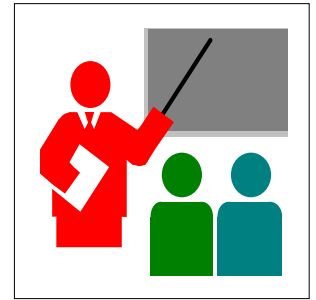
Quelle: Sozialamt Amt für Statistik und Wahlen Leipzig

## 433 Einrichtungen und Hilfen für wohnungslose Personen 2000 bis 2004

| Einrichtungsart/Objekt/Sachverhalt   | 2000   | 2001   | 2002   | 2003   | 2004   |
|--|--------|--------|--------|--------|--------|
| Übernachtungshaus für wohnungslose Männer<br>Rückmarsdorfer Straße (Kapazität: 50 Plätze)              |        |        |        |        |        |
| übernachtende Personen   | 333    | 367    | 354    | 389    | 441    |
| Anzahl der Übernachtungen  | 13 015 | 13 607 | 16 233 | 18 419 | 15 749 |
| Übernachtungshaus für wohnungslose Frauen<br>Magdeburger Straße (Kapazität: 22 Plätze)                 |        |        |        |        |        |
| übernachtende Personen   | 78     | 76     | 66     | 69     | 80     |
| darunter: Frauen   | 70     | 70     | 63     | 68     | 75     |
| Anzahl der Übernachtungen  | 6 261  | 6 468  | 6 309  | 6 584  | 8 312  |
| Notschlafstelle "Haus Alt-Schönefeld"<br>Theklaer Straße 11 (Kapazität: 15 Plätze)                     |        |        |        |        |        |
| übernachtende Personen   | -      | -      | -      | -      | 48     |
| Anzahl der Übernachtungen  | -      | -      | -      | -      | 4 007  |
| Notschlafstelle "Alternative I"<br>Chopinstraße 13 (Kapazität: ab 2004 10 Plätze,<br>vorher 20 Plätze) |        |        |        |        |        |
| übernachtende Personen   | -      | -      | 151    | 158    | 141    |
| Anzahl der Übernachtungen  | -      | -      | 4 591  | 5 126  | 4 460  |
| 1. Leipziger Integrationshaus<br>Rückmarsdorfer Straße (Kapazität: 14)                                 |        |        |        |        |        |
| untergebrachte Personen  | -      | 20     | 23     | 28     | 22     |
| darunter: Neuzugänge   | -      | 20     | 11     | 13     | 8      |
| Gewährleistungswohnungen   |        |        |        |        |        |
| eingewiesene Personen  | 528    | 479    | 471    | 449    | 386    |
| darunter: Frauen   | 165    | 133    | 149    | 200    | 100    |
| darunter: Kinder   | 173    | 154    | 159    | 164    | 136    |
| Initiative "Nachtquartier / Nachtcafé"<br>(nur während der Wintermonate), ab 2002 neue<br>Konzeption   |        |        |        |        |        |
| Anzahl beteiligter Kirchengemeinden  | 17     | 18     | 6      | 12     | 12     |
| Dauer der Aktion (Tage)  | 119    | 126    | 58     | 120    | 136    |
| Anzahl der Übernachtungen  | 919    | 817    | 446    | 1 301  | 1 120  |
| Initiative "Restaurant des Herzens"<br>Arno-Nitzsche-Straße (nur über den Jahreswechsel)               |        |        |        |        |        |
| Anzahl der Öffnungstage  | 31     | 32     | 32     | 32     | ...    |
| Anzahl der ausgegebenen Menüs  | 7 100  | 7 600  | 8 000  | 7 200  | ...    |
| darunter: an Kinder  | 320    | 690    | 790    | 800    | ...    |
| Initiative "Café du Coeur"   |        |        |        |        |        |
| Anzahl der Öffnungstage  | -      | 76     | 78     | 100    | ...    |
| Anzahl der Gäste   | -      | 5 320  | 6 240  | 5 000  | ...    |
| darunter: Kinder   | -      | 530    | 1 250  | 700    | ...    |
| Sozialamt Beratungsstelle "Vier Wände"<br>Rathaus Wahren   |        |        |        |        |        |
| Registrierte Beratungsgespräche mit<br>wohnungslosen Personen  | 2 275  | 2 322  | 2 387  | 2 189  | 2 295  |
| Personen, die Beratungen in Anspruch<br>nahmen   | 515    | 591    | 688    | 644    | 675    |
| darunter: Personen mit erstmaliger Beratung  | 317    | 376    | 411    | 384    | 437    |

Quelle: Sozialamt

Amt für Statistik und Wahlen Leipzig



# 5

## Bildung

| <b>Tab.-Nr.</b> | <b>Tabellen</b>   | <b>Seite</b> |
|-----------------|---|--------------|
| 501             | Bevölkerung nach Schul- und Bildungsabschluss 2003 und 2004   | 81           |
| 502             | Erwerbstätige nach Schul- und Bildungsabschluss 2003 und 2004   | 81           |
| 503             | Allgemein bildende Schulen und Förderschulen 2001/02 bis 2004/05  | 82           |
| 504             | Grundschüler 2001/02 bis 2004/05  | 82           |
| 505             | Mittelschüler 2001/02 bis 2004/05   | 83           |
| 506             | Gymnasiasten 2001/02 bis 2004/05  | 83           |
| 507             | Schüler im Profilunterricht an Mittelschulen und Gymnasien 2004/05  | 84           |
| 508             | Förderschüler 2001/02 bis 2004/05   | 85           |
| 509             | Schulen des zweiten Bildungsweges 2001/02 bis 2004/05   | 85           |
| 510             | Schulabgänger am Ende des Schuljahres 2003/04   | 86           |
| 511             | Lehrer an allgemein bildenden Schulen und Förderschulen 2001/02 bis 2004/05                                   | 87           |
| 512             | Schüler an berufsbildenden Schulen 2004/05 nach der Trägerschaft  | 87           |
| 513             | Schüler an berufsbildenden Schulen 2000/01 bis 2004/05 nach dem Ausbildungsjahr                               | 88           |
| 514             | Neuanfänger an berufsbildenden Schulen 2004/05 nach ihrer Vorbildung  | 89           |
| 515             | Schüler an Berufsschulen 2002/03 bis 2004/05 nach Berufsbereichen   | 90           |
| 516             | Schulabgänger an berufsbildenden Schulen 2002/03 und 2003/04  | 90           |
| 517             | Lehrpersonal an berufsbildenden Schulen 2002/03 bis 2004/05   | 91           |
| 518             | Veranstaltungen der Volkshochschule 2001 bis 2004   | 91           |
| 519             | Personal der Volkshochschule 2000 bis 2004  | 92           |
| 520             | Studenten 2001/02 bis 2004/05 nach Fächergruppen  | 92           |
| 521             | Studenten 2001/02 bis 2004/05 nach Hochschulen und Fächergruppen  | 93           |
| 522             | Studienanfänger 2001/02 bis 2004/05   | 94           |
| 523             | Bestandene Abschlussprüfungen an Hochschulen 2002/03 und 2003/04  | 95           |
| 524             | Studenten nach dem Herkunftsort 2003/04 und 2004/05   | 96           |
| 525             | Personal an Hochschulen 2000 bis 2004   | 97           |
| 526             | Studierende an der Staatlichen Studienakademie Leipzig 2003/04 und 2004/05                                    | 97           |
| 527             | Leipziger Studentenwerk 2001/02 bis 2004/05   | 98           |
|                 |   |              |
| <b>Abb.-Nr.</b> | <b>Abbildungen</b>  | <b>Seite</b> |
| 19              | Schüler an Grundschulen, Mittelschulen und Gymnasien 1998/99 bis 2004/05                                      | 82           |
| 20              | Abgänger allgemein bildender Schulen, Förderschulen und Schulen des zweiten Bildungsweges 2001/02 bis 2003/04 | 86           |
| 21              | Studenten nach Fächergruppen 2004/05  | 92           |
| 22              | Herkunft der Leipziger Studenten 2003/04 und 2004/05  | 96           |

## Vorbemerkungen

Die Daten in den Tabellen 501 und 502, **Bevölkerung und Erwerbstätige nach Schul- und Bildungsabschlüssen**, entstammen der Auswertung des **Mikrozensus**, welcher eine jährlich vom Statistischen Landesamt des Freistaates Sachsen durchgeführte Repräsentativbefragung zu Bevölkerungs- und Arbeitsmarktangaben ist. Als Flächenstichprobe wird dabei ein Prozent aller Haushalte eines bestimmten Territoriums nach repräsentativer Auswahl befragt.

Die Angabe des Schul- und Bildungsabschlusses war hierbei für Personen ab 51 Altersjahren freiwillig. Befragte Kinder unter 15 Jahren sowie Personen ohne allgemeinen Schulabschluss wurden unter der Rubrik „ohne Angabe“ gezählt.

Die Angaben zu den **allgemein bildenden Schulen** sowie zu den **berufsbildenden Schulen** basieren auf Erhebungen, die jeweils zu Beginn des neuen Schuljahres durch das Statistische Landesamt Sachsen durchgeführt werden.

Zu den **öffentlichen Schulen** gehören, laut Definition des Statistischen Landesamtes Sachsen, die allgemein bildenden bzw. berufsbildenden Schulen, die sich in kommunaler Trägerschaft bzw. in Landsträgerschaft befinden. Schüler in Vorklassen der öffentlichen Schulen wurden bei der Schulstatistik nicht berücksichtigt.

Die **Unter-, Mittel-, Ober- und Werkstufen** sind Förderstufen an Förderschulen für geistig behinderte Kinder und Jugendliche.

Im Schuljahr 2003/04 begann an den Mittelschulen mit den Klassen 7 der Unterricht nach **Neigungskursen**. Für die Schüler ab Klassenstufe 9 wurde im Schuljahr 2004/05 noch im Rahmen der bisherigen Profile unterrichtet. Zukünftig kann also von allen Mittelschülern der Klassen 7 bis 9 jährlich ein Neigungskurs ausgewählt werden, ab 10. Klasse dann ein Vertiefungskurs.

Beim **bilingualen Bildungsgang** an Gymnasien handelt es sich um zweisprachigen Unterricht.

Es gibt folgende **Schulabschlüsse** an allgemein bildenden Schulen:

Realschulabschluss (erfolgreicher Besuch der Klasse 10 mit bestandener Abschlussprüfung), Hauptschulabschluss (erfolgreicher Besuch der Klasse 9), qualifizierender Hauptschulabschluss (erfolgreicher Besuch der Klasse 9 und besondere Leistungsfeststellung, d.h. bestimmter Gesamtdurchschnitt aller Noten sowie bestandene Prüfung mit festgelegtem Erfolg), allgemeine Hochschulreife (bestandene Abiturprüfung), Abgangszeugnis (für Schüler jeder Schulart ohne Abschluss), Zeugnis zur Schulentlassung (für geistig behinderte Förderschüler).

Die öffentlichen **berufsbildenden Schulen** werden in der Regel nach Organisationseinheiten, den beruflichen Schulzentren, zusammengefasst. In Leipzig gibt es zwölf Berufsschulzentren, die Medizinische Berufsfachschule am Städtischen Klinikum „St. Georg“ und 24 berufsbildende Einrichtungen freier Träger.

Mit der Neufassung des Schulgesetzes vom 16.07.2004 gibt es in Sachsen ab dem Schuljahr 2004/05 **berufsbildende Förderschulen** für jede entsprechende Schulart. Vorher wurden diese Schüler an berufsbildenden Schulen für Behinderte unterrichtet.

**Neuanfänger** an berufsbildenden Schulen sind Schüler im ersten Ausbildungsjahr bzw. die, die aufgrund ihrer Vorbildung gleich in das zweite Ausbildungsjahr übernommen wurden. Wiederholer des ersten Ausbildungsjahres gehören nicht dazu.

Die Angaben zur Anzahl der **Studenten an Hochschulen** basieren auf der jährlich durchgeführten Hochschulstatistik und beziehen sich auf das Wintersemester des jeweiligen Studienjahres.

Bei den **Abschlussprüfungen an Hochschulen** handelt es sich um bestandene Abschlussprüfungen im ersten Studienfach. Die Werte sind nicht gleichzusetzen mit den Abgängern von Hochschulen.

Die **Staatliche Studienakademie Leipzig** (Berufsakademie) ist eine Einrichtung des tertiären Bildungsbereiches außerhalb der Hochschule. Das Studium dauert drei Jahre. Die Studenten besitzen eine Hochschulzugangsberechtigung sowie einen mit einer geeigneten Bildungsstätte abgeschlossenen Ausbildungsvertrag.

Auf der Grundlage des **Bundesausbildungsförderungsgesetzes** erhalten Schüler bzw. Studenten einen Förderungsbetrag, wenn sie aufgrund ihrer finanziellen Situation nicht in der Lage sind, eine ihrer Eignung und Leistung entsprechende Ausbildung zu erhalten. Die Tabelle 527 betrifft nur die Ausbildungsförderung der Studenten.



## 501 Bevölkerung nach Schul- und Bildungsabschluss 2003 und 2004

| Abschluss   | Personen insgesamt<br>in 1 000 |       | Anteil<br>in % | darunter: weiblich<br>in 1 000 |       | Anteil<br>in % |
|---|--------------------------------|-------|----------------|--------------------------------|-------|----------------|
|   | 2003                           | 2004  |                | 2003                           | 2004  |                |
| Insgesamt   | 495,3                          | 497,7 | 100,0          | 255,7                          | 256,7 | 100,0          |
| davon Schulabschlüsse:  |                                |       |                |                                |       |                |
| Volks-/Hauptschule  | 111,2                          | 113,0 | 22,7           | 67,4                           | 67,1  | 26,2           |
| Realschule und Polytechnische Oberschule<br>(POS-Abschluss in ehemaliger DDR) | 174,3                          | 173,4 | 34,8           | 89,5                           | 91,1  | 35,5           |
| Fachhochschul-/Hochschulreife   | 122,3                          | 126,8 | 25,5           | 55,4                           | 57,2  | 22,3           |
| Ohne Angabe   | 87,5                           | 84,5  | 17,0           | 43,5                           | 41,3  | 16,1           |
| darunter Bildungsabschlüsse:  |                                |       |                |                                |       |                |
| Lehrausbildung, Berufsfachschule  | 216,3                          | 207,1 | 41,6           | 111,9                          | 108,2 | 42,1           |
| Meister-/Technikerausbildung, Fachschule                                      | 58,1                           | 60,9  | 12,2           | 33,8                           | 35,4  | 13,8           |
| Hochschulabschluss, Ingenieurabschluss  | 70,9                           | 77,8  | 15,6           | 27,7                           | 31,0  | 12,1           |
| Ohne beruflichen Ausbildungsabschluss   | 80,7                           | 80,2  | 16,1           | 47,7                           | 46,5  | 18,1           |
| Ohne Angabe   | 69,3                           | 67,7  | 13,6           | 34,6                           | 32,9  | 12,8           |

Quelle: Statistisches Landesamt Sachsen/Mikrozensus

Amt für Statistik und Wahlen Leipzig

## 502 Erwerbstätige nach Schul- und Bildungsabschluss 2003 und 2004

| Abschluss   | Personen insgesamt<br>in 1 000 |       | Anteil<br>in % | darunter: weiblich<br>in 1 000 |      | Anteil<br>in % |
|---|--------------------------------|-------|----------------|--------------------------------|------|----------------|
|   | 2003                           | 2004  |                | 2003                           | 2004 |                |
| Insgesamt   | 199,3                          | 196,6 | 100,0          | 98,2                           | 98,0 | 100,0          |
| davon: <b>Schulabschlüsse</b>                                 |                                |       |                |                                |      |                |
| Volks-/Hauptschule  | 11,1                           | 10,6  | 5,4            | 5,2                            | /    | /              |
| Realschule und Polytechnische Oberschule<br>in ehemaliger DDR | 113,6                          | 110,9 | 56,4           | 59,1                           | 58,1 | 59,3           |
| Fachhochschul-/Hochschulreife                                 | 69,9                           | 71,8  | 36,5           | 33,9                           | 33,5 | 34,2           |
| Ohne Angabe /<br>ohne allgemein bildenden Schulabschluss      | 4,7                            | 3,3   | 1,7            | /                              | /    | /              |
| darunter: <b>Bildungsabschlüsse</b>                           | 198,8                          | 196,6 | 100,0          | 97,9                           | 98,0 | 99,9           |
| Lehrausbildung, Berufsfachschule                              | 98,4                           | 92,9  | 47,3           | 47,4                           | 46,3 | 47,2           |
| Meister-/Technikerausbildung, Fachschule                      | 29,3                           | 31,5  | 16,0           | 18,7                           | 20,6 | 21,0           |
| Fachhochschule, Ingenieurabschluss                            |                                |       |                |                                |      |                |
| Hochschule, Promotion   | 46,1                           | 48,8  | 24,8           | 20,4                           | 20,7 | 21,1           |
| Ohne Angabe / ohne beruflichen<br>Ausbildungsabschluss        | 25,0                           | 23,4  | 11,9           | 11,4                           | 10,4 | 10,6           |

Quelle: Statistisches Landesamt Sachsen/Mikrozensus

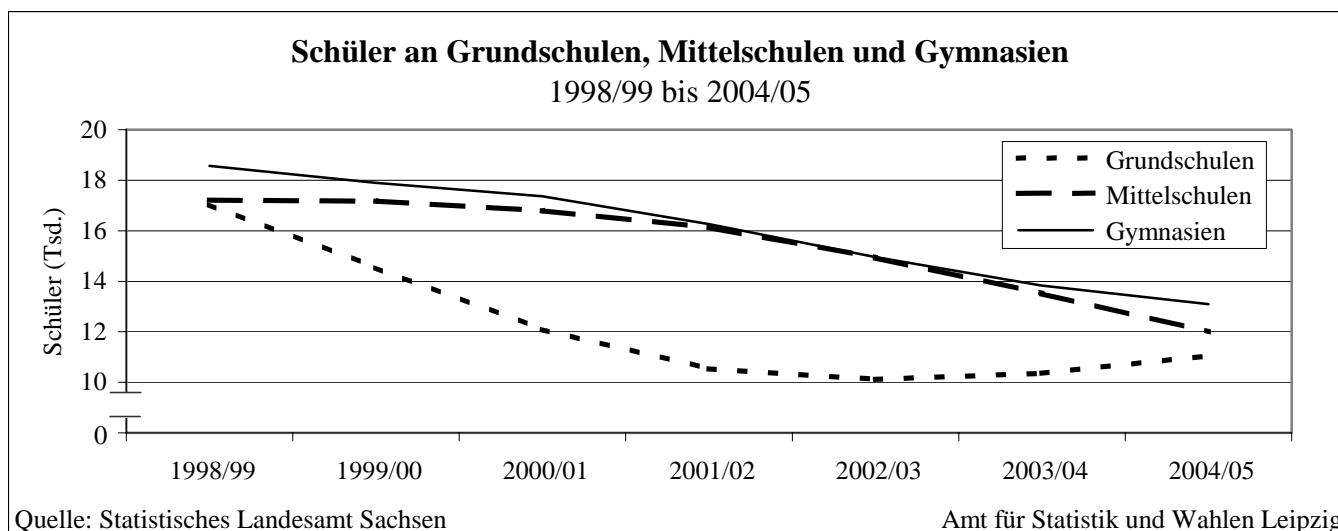
Amt für Statistik und Wahlen Leipzig

## 503 Allgemein bildende Schulen und Förderschulen 2001/02 bis 2004/05

| Schulart<br>Trägerschaft | Schulen | Klassen | Schüler | Schulen | Klassen | Schüler | Schulen | Klassen | Schüler | Schulen | Klassen | Schüler |
|--------------------------|---------|---------|---------|---------|---------|---------|---------|---------|---------|---------|---------|---------|
|                          | 2001/02 |         |         | 2002/03 |         |         | 2003/04 |         |         | 2004/05 |         |         |
| Insgesamt                | 173     | 2 006   | 46 174  | 162     | 1 915   | 43 186  | 153     | 1 848   | 40 914  | 152     | 1 781   | 39 353  |
| dar.: öffentl. Träger    | 160     | 1 902   | 44 042  | 149     | 1 801   | 40 819  | 140     | 1 718   | 38 278  | 139     | 1 637   | 36 380  |
| davon:                   |         |         |         |         |         |         |         |         |         |         |         |         |
| Grundschulen             | 76      | 543     | 10 529  | 73      | 534     | 10 113  | 73      | 550     | 10 354  | 73      | 577     | 11 057  |
| dar.: öffentl. Träger    | 70      | 505     | 9 791   | 67      | 490     | 9 235   | 67      | 496     | 9 337   | 67      | 518     | 9 938   |
| Mittelschulen            | 50      | 671     | 16 136  | 44      | 624     | 14 930  | 38      | 572     | 13 514  | 38      | 513     | 11 988  |
| dar.: öffentl. Träger    | 48      | 651     | 15 775  | 42      | 602     | 14 520  | 36      | 549     | 13 054  | 36      | 489     | 11 487  |
| Gymnasien                | 26      | 489     | 16 265  | 26      | 460     | 14 959  | 23      | 425     | 13 825  | 22      | 391     | 13 088  |
| dar.: öffentl. Träger    | 24      | 474     | 15 675  | 24      | 443     | 14 330  | 21      | 405     | 13 130  | 20      | 363     | 12 213  |
| Förderschulen            | 20      | 290     | 2 908   | 18      | 284     | 2 847   | 18      | 287     | 2 878   | 18      | 287     | 2 878   |
| dar.: öffentl. Träger    | 18      | 272     | 2 801   | 16      | 266     | 2 734   | 16      | 268     | 2 757   | 16      | 267     | 2 742   |
| Freie Waldorfschule      | 1       | 13      | 336     | 1       | 13      | 337     | 1       | 14      | 343     | 1       | 13      | 342     |

Quelle: Statistisches Landesamt Sachsen

Amt für Statistik und Wahlen Leipzig



## 504 Grundschüler 2001/02 bis 2004/05

| Klassenstufe                       | Klassen | Schüler | Klassen | Schüler | Klassen | Schüler | Klassen | Schüler |
|------------------------------------|---------|---------|---------|---------|---------|---------|---------|---------|
|                                    | 2001/02 |         | 2002/03 |         | 2003/04 |         | 2004/05 |         |
| Insgesamt                          | 543     | 10 529  | 534     | 10 113  | 550     | 10 354  | 577     | 11 057  |
| davon: Klasse 1                    | 120     | 2 405   | 131     | 2 606   | 146     | 2 839   | 164     | 3 274   |
| Klasse 2                           | 128     | 2 489   | 124     | 2 366   | 132     | 2 583   | 147     | 2 815   |
| Klasse 3                           | 149     | 2 689   | 147     | 2 582   | 141     | 2 468   | 144     | 2 622   |
| Klasse 4                           | 142     | 2 889   | 127     | 2 512   | 127     | 2 429   | 118     | 2 292   |
| Vorbereitungsklassen <sup>1)</sup> | 4       | 57      | 5       | 47      | 4       | 35      | 4       | 54      |

Quelle: Statistisches Landesamt Sachsen

Amt für Statistik und Wahlen Leipzig

<sup>1)</sup> für Ausländer- und Aussiedlerschüler

## 505 Mittelschüler 2001/02 bis 2004/05

| Klassenstufe<br>Profil                                   | Klassen | Schüler | Klassen | Schüler | Klassen                              | Schüler | Klassen | Schüler |
|--|---------|---------|---------|---------|--------------------------------------|---------|---------|---------|
|  | 2001/02 |         | 2002/03 |         | 2003/04                              |         | 2004/05 |         |
| Insgesamt  | 671     | 16 136  | 624     | 14 930  | 572                                  | 13 514  | 513     | 11 988  |
| davon: Klasse 5  | 93      | 2 341   | 71      | 1 752   | 67                                   | 1 536   | 60      | 1 374   |
| Klasse 6   | 108     | 2 676   | 95      | 2 270   | 72                                   | 1 692   | 67      | 1 465   |
| Klasse 7   | 114     | 2 689   | 110     | 2 611   | 101                                  | 2 239   | 75      | 1 699   |
| darunter: Hauptschule                                    | 43      | 697     | 45      | 679     | 24                                   | 645     | 15      | 505     |
| Klasse 8   | 121     | 2 888   | 114     | 2 774   | 110                                  | 2 730   | 98      | 2 347   |
| darunter: Hauptschule                                    | 42      | 635     | 44      | 651     | 17                                   | 645     | 21      | 637     |
| Klasse 9   | 122     | 2 991   | 123     | 3 013   | 115                                  | 2 830   | 112     | 2 752   |
| darunter: Hauptschule                                    | 42      | 634     | 43      | 661     | 22                                   | 668     | 19      | 664     |
| Klasse 10  | 101     | 2 383   | 99      | 2 368   | 96                                   | 2 360   | 91      | 2 236   |
| Vorbereitungsklasse für Ausländer- und Aussiedlerschüler | 12      | 168     | 12      | 142     | 11                                   | 127     | 10      | 115     |
| Quelle: Statistisches Landesamt Sachsen                  |         |         |         |         | Amt für Statistik und Wahlen Leipzig |         |         |         |

## 506 Gymnasiasten 2001/02 bis 2004/05

| Klassenstufe<br>Profil                  | Klassen | Schüler | Klassen | Schüler | Klassen                              | Schüler | Klassen | Schüler |
|---|---------|---------|---------|---------|--------------------------------------|---------|---------|---------|
|   | 2001/02 |         | 2002/03 |         | 2003/04                              |         | 2004/05 |         |
| Insgesamt                               | 1) .    | 16 265  | 1) .    | 14 959  | 1) .                                 | 13 825  | 1) .    | 13 088  |
| davon: Klasse 5                         | 63      | 1 602   | 48      | 1 154   | 45                                   | 1 013   | 47      | 1 126   |
| Klasse 6                                | 80      | 2 145   | 65      | 1 674   | 50                                   | 1 224   | 46      | 1 089   |
| Klasse 7                                | 83      | 2 148   | 85      | 2 145   | 68                                   | 1 711   | 52      | 1 284   |
| Klasse 8                                | 91      | 2 328   | 85      | 2 074   | 86                                   | 2 158   | 70      | 1 716   |
| Klasse 9                                | 88      | 2 065   | 90      | 2 122   | 85                                   | 1 940   | 87      | 2 057   |
| Klasse 10                               | 84      | 1 905   | 87      | 1 968   | 91                                   | 2 045   | 89      | 1 952   |
| Jahrgangsstufe 11                       | 1) .    | 2 018   | 1) .    | 1 885   | 1) .                                 | 1 962   | 1) .    | 2 015   |
| Jahrgangsstufe 12                       | 1) .    | 2 054   | 1) .    | 1 937   | 1) .                                 | 1 772   | 1) .    | 1 849   |
| Quelle: Statistisches Landesamt Sachsen |         |         |         |         | Amt für Statistik und Wahlen Leipzig |         |         |         |

<sup>1)</sup> in den Jahrgangsstufen 11 und 12 keine Bildung von Klassen; Unterricht erfolgt in halbjährlichen Grund- und Leistungskursen

## 507 Schüler im Profilunterricht an Mittelschulen und Gymnasien 2004/05

| Profile / Neigungskurse / Vertiefte Ausbildung  | Insgesamt | darunter:<br>weiblich | darunter: in Schulen freier<br>Trägerschaft |                |
|---|-----------|-----------------------|---|----------------|
|   |           |                       | insgesamt                                   | dar.: weiblich |
| <b>Mittelschulen</b>  |           |                       |   |                |
| <u>Profile</u> (z.Z. noch für Klassen 9 und 10)   | 4 988     | 2 426                 | 147   | 82             |
| davon: Sozial-hauswirtschaftlich  | 1 630     | 1 201                 | 8   | 1              |
| Technisch   | 1 434     | 201                   | 31  | 9              |
| Wirtschaftlich  | 1 030     | 505                   | -   | -              |
| Sprachlich  | 584       | 378                   | 82  | 57             |
| Sportlich   | 165       | 53                    | -   | -              |
| Musisch   | 119       | 73                    | -   | -              |
| Sonstiges Profil  | 26        | 15                    | 26  | 15             |
| <u>Neigungskurse</u> (z.Z. nur Klassen 7 und 8)   | 4 046     | 1 857                 | 168   | 89             |
| davon: Gesundheit und Sport   | 947       | 399                   | 42  | 23             |
| Kunst und Kultur  | 783       | 426                   | 16  | 8              |
| Naturwissenschaft und Technik   | 737       | 271                   | -   | -              |
| Sprache und Kommunikation   | 714       | 419                   | 77  | 46             |
| Soziales und gesellschaftliches Handeln   | 402       | 191                   | 33  | 12             |
| Informatik und Medien   | 379       | 105                   | -   | -              |
| Unternehmerisches Handeln   | 84        | 46                    | -   | -              |
| <u>Mittelschüler in Profilen und Neigungskursen insg.</u>   | 9 034     | 4 283                 | 315   | 171            |
| <b>Gymnasien</b>  |           |                       |   |                |
| <u>Profile</u>  | 4 869     | 2 681                 | 282   | 159            |
| davon: Mathematisch-naturwissenschaftlich   | 3 679     | 1 789                 | 110   | 48             |
| Musisch   | 495       | 384                   | 78  | 53             |
| Sprachlich  | 695       | 508                   | 94  | 58             |
| <u>Profile an Profilerprobungsschulen</u>   | 217       | 119                   | -   | -              |
| davon: Gesellschaftswissenschaftlich  | 18        | 1                     | -   | -              |
| Künstlerisch  | 65        | 54                    | -   | -              |
| Naturwissenschaftlich   | 134       | 64                    | -   | -              |
| <u>Vertiefte Ausbildung</u> (ab Klasse 5)   | 1 449     | 621                   | -   | -              |
| davon: Sportlich  | 614       | 287                   | -   | -              |
| Mathematisch  | 488       | 133                   | -   | -              |
| Musisch   | 128       | 39                    | -   | -              |
| Sprachlich  | 219       | 162                   | -   | -              |
| <u>Gymnasiasten in Profilen insgesamt</u>   | 6 535     | 3 421                 | 282   | 159            |
| Quelle: Statistisches Landesamt Sachsen <span style="float: right;">Amt für Statistik und Wahlen Leipzig</span> |           |                       |   |                |

## 508 Förderschüler 2001/02 bis 2004/05

| Klassenstufe<br>Art der Förderschule (Anzahl) | Klassen | Schüler | Klassen | Schüler | Klassen                              | Schüler | Klassen | Schüler |
|---|---------|---------|---------|---------|--------------------------------------|---------|---------|---------|
|   | 2001/02 |         | 2002/03 |         | 2003/04                              |         | 2004/05 |         |
| Insgesamt                                     | 290     | 2 908   | 284     | 2 847   | 287                                  | 2 878   | 287     | 2 878   |
| davon: Klasse 1                               | 16      | 132     | 16      | 129     | 17                                   | 156     | 22      | 193     |
| Klasse 2                                      | 16      | 140     | 17      | 147     | 18                                   | 156     | 21      | 183     |
| Dehnungsjahr                                  | 4       | 24      | 3       | 16      | 2                                    | 16      | 4       | 30      |
| Klasse 3                                      | 21      | 205     | 19      | 181     | 23                                   | 199     | 20      | 181     |
| Klasse 4                                      | 27      | 278     | 21      | 216     | 22                                   | 197     | 22      | 219     |
| Klasse 5                                      | 27      | 299     | 28      | 296     | 21                                   | 247     | 20      | 214     |
| Klasse 6                                      | 29      | 349     | 28      | 351     | 30                                   | 356     | 24      | 283     |
| Klasse 7                                      | 29      | 343     | 32      | 378     | 30                                   | 354     | 32      | 378     |
| Klasse 8                                      | 31      | 375     | 31      | 350     | 32                                   | 386     | 30      | 369     |
| Klasse 9                                      | 27      | 303     | 27      | 312     | 29                                   | 333     | 29      | 335     |
| Klasse 10                                     | 5       | 45      | 5       | 47      | 5                                    | 48      | 5       | 47      |
| Unterstufe                                    | 9       | 60      | 9       | 55      | 10                                   | 66      | 13      | 84      |
| Mittelstufe                                   | 14      | 98      | 14      | 109     | 12                                   | 97      | 12      | 88      |
| Oberstufe                                     | 16      | 114     | 17      | 128     | 16                                   | 116     | 17      | 138     |
| Werkstufe                                     | 19      | 143     | 17      | 132     | 20                                   | 151     | 16      | 136     |
| davon in Schulen für:                         |         |         |         |         |                                      |         |         |         |
| Lernbehinderte (6 Schulen)                    | 116     | 1 570   | 115     | 1 571   | 114                                  | 1 577   | 115     | 1 524   |
| geistig Behinderte (6)                        | 58      | 415     | 57      | 424     | 58                                   | 430     | 58      | 446     |
| Erziehungshilfe (1)                           | 20      | 156     | 20      | 140     | 20                                   | 137     | 21      | 153     |
| Körperbehinderte (1)                          | 27      | 226     | 27      | 200     | 28                                   | 214     | 27      | 203     |
| Blinde und Sehbehinderte (1)                  | 16      | 90      | 14      | 93      | 15                                   | 87      | 14      | 86      |
| Gehörlose und Schwerhörige (1)                | 28      | 176     | 27      | 159     | 26                                   | 160     | 25      | 168     |
| Sprachbehinderte (1)                          | 25      | 275     | 24      | 260     | 26                                   | 273     | 27      | 298     |
| außerdem:                                     |         |         |         |         |                                      |         |         |         |
| Krankenhauschule (1)                          | x       | x       | x       | x       | x                                    | x       | x       | x       |
| Quelle: Statistisches Landesamt Sachsen       |         |         |         |         | Amt für Statistik und Wahlen Leipzig |         |         |         |

## 509 Schulen des zweiten Bildungsweges 2001/02 bis 2004/05

| Schulart                                | Klas-<br>sen | Schü-<br>ler | dar.:<br>weibl. | Klas-<br>sen | Schü-<br>ler                         | dar.:<br>weibl. | Klas-<br>sen | Schü-<br>ler | dar.:<br>weibl. | Klas-<br>sen | Schü-<br>ler | dar.:<br>weibl. |
|---|--------------|--------------|-----------------|--------------|--------------------------------------|-----------------|--------------|--------------|-----------------|--------------|--------------|-----------------|
|   | 2001/02      |              |                 | 2002/03      |                                      |                 | 2003/04      |              |                 | 2004/05      |              |                 |
| Insgesamt                               | .            | 534          | 240             | .            | 650                                  | 291             | 16           | 723          | 327             | 18           | 799          | 373             |
| davon:                                  |              |              |                 |              |                                      |                 |              |              |                 |              |              |                 |
| Abendmittelschulen                      | 5            | 121          | 56              | 5            | 133                                  | 56              | 6            | 165          | 64              | 8            | 201          | 82              |
| Abendgymnasien                          | .            | 123          | 52              | .            | 163                                  | 71              | 3            | 162          | 81              | 3            | 191          | 107             |
| Leipzig-Kolleg                          | .            | 290          | 132             | .            | 354                                  | 164             | 7            | 396          | 182             | 7            | 407          | 184             |
| Quelle: Statistisches Landesamt Sachsen |              |              |                 |              | Amt für Statistik und Wahlen Leipzig |                 |              |              |                 |              |              |                 |

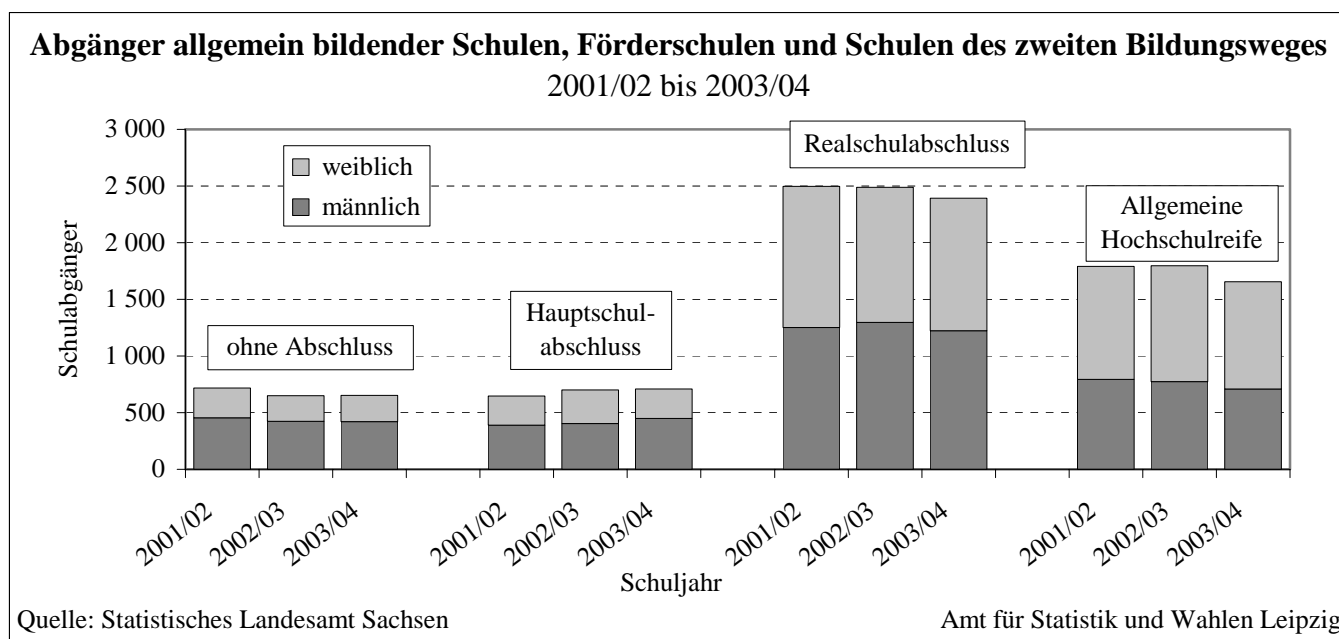
## 510 Schulabgänger am Ende des Schuljahres 2003/04

| Abschlussart                         | Geschlecht | Insgesamt | Mittelschule | Gymnasium | Förderschule | Freie Waldorfschule | Schulen 2. Bildungsweg |
|--------------------------------------|------------|-----------|--------------|-----------|--------------|---------------------|------------------------|
| Abgangszeugnis                       | männlich   | 394       | 204          | 2         | 187          | 1                   | x                      |
|                                      | weiblich   | 216       | 109          | 4         | 102          | 1                   | x                      |
|                                      | insgesamt  | 610       | 313          | 6         | 289          | 2                   | x                      |
| Zeugnis zur Schulentlassung          | männlich   | 26        | x            | x         | 26           | x                   | x                      |
|                                      | weiblich   | 16        | x            | x         | 16           | x                   | x                      |
|                                      | insgesamt  | 42        | x            | x         | 42           | x                   | x                      |
| Hauptschulabschluss                  | männlich   | 342       | 279          | x         | 46           | 2                   | 15                     |
|                                      | weiblich   | 198       | 169          | x         | 20           | 1                   | 8                      |
|                                      | insgesamt  | 540       | 448          | x         | 66           | 3                   | 23                     |
| Qualifizierender Hauptschulabschluss | männlich   | 107       | 96           | x         | 11           | -                   | -                      |
|                                      | weiblich   | 62        | 59           | x         | 3            | -                   | -                      |
|                                      | insgesamt  | 169       | 155          | x         | 14           | -                   | -                      |
| Realschulabschluss <sup>1)</sup>     | männlich   | 1 222     | 1 104        | 87        | 10           | 3                   | 18                     |
|                                      | weiblich   | 1 171     | 1 048        | 96        | 11           | 2                   | 14                     |
|                                      | insgesamt  | 2 393     | 2 152        | 183       | 21           | 5                   | 32                     |
| Allgemeine Hochschulreife            | männlich   | 710       | x            | 664       | x            | 3                   | 43                     |
|                                      | weiblich   | 945       | x            | 901       | x            | 6                   | 38                     |
|                                      | insgesamt  | 1 655     | x            | 1 565     | x            | 9                   | 81                     |
| Insgesamt                            | männlich   | 2 801     | 1 683        | 753       | 280          | 9                   | 76                     |
|                                      | weiblich   | 2 608     | 1 385        | 1 001     | 152          | 10                  | 60                     |
|                                      | insgesamt  | 5 409     | 3 068        | 1 754     | 432          | 19                  | 136                    |

Quelle: Statistisches Landesamt Sachsen

Amt für Statistik und Wahlen Leipzig

<sup>1)</sup> einschließlich Abgänger / Absolventen von Gymnasien mit Abgangszeugnis mit Vermerk



## 511 Lehrer an allgemein bildenden Schulen und Förderschulen 2001/02 bis 2004/05

| Schulart                                  | Insge-<br>samt | dar.:<br>weibl. | voll-<br>zeitbe-<br>schäft. | Insge-<br>samt | dar.:<br>weibl. | voll-<br>zeitbe-<br>schäft. | Insge-<br>samt | dar.:<br>weibl. | voll-<br>zeitbe-<br>schäft. | Insge-<br>samt | dar.:<br>weibl. | voll-<br>zeitbe-<br>schäft. |
|---|----------------|-----------------|-----------------------------|----------------|-----------------|-----------------------------|----------------|-----------------|-----------------------------|----------------|-----------------|-----------------------------|
|   | 2001/02        |                 |                             | 2002/03        |                 |                             | 2003/04        |                 |                             | 2004/05        |                 |                             |
| Schulen insgesamt                         | 3 740          | 3 042           | 2 210                       | 3 705          | 3 036           | 2 076                       | 3 675          | 3 014           | 1 808                       | 3 679          | 3 011           | 1 702                       |
| davon: öffentliche Träger                 | 3 557          | 2 915           | 2 112                       | 3 517          | 2 897           | 1 984                       | 3 454          | 2 847           | 1 706                       | 3 414          | 2 817           | 1 560                       |
| freie Träger                              | 183            | 127             | 98                          | 188            | 139             | 92                          | 221            | 167             | 102                         | 265            | 194             | 142                         |
| davon: Grundschulen                       | 1 071          | 1 034           | 155                         | 1 050          | 1 017           | 146                         | 1 060          | 1 027           | 177                         | 1 033          | 1 001           | 158                         |
| Mittelschulen                             | 1 079          | 820             | 632                         | 1 068          | 815             | 578                         | 1 041          | 798             | 318                         | 1 028          | 795             | 258                         |
| Gymnasien                                 | 1 109          | 803             | 988                         | 1 102          | 808             | 933                         | 1 065          | 772             | 882                         | 1 074          | 773             | 829                         |
| Förderschulen                             | 451            | 368             | 418                         | 457            | 377             | 408                         | 476            | 394             | 417                         | 469            | 391             | 410                         |
| Freie Waldorf-<br>schule                  | 30             | 17              | 17                          | 28             | 19              | 11                          | 33             | 23              | 14                          | 30             | 21              | 15                          |
| außerdem: Schulen des 2.<br>Bildungsweges | 34             | 20              | 27                          | 37             | 22              | 31                          | 45             | 29              | 36                          | 45             | 30              | 32                          |

Quelle: Statistisches Landesamt Sachsen

Amt für Statistik und Wahlen Leipzig

hauptberufliche Lehrer

## 512 Schüler an berufsbildenden Schulen 2004/05 nach der Trägerschaft

| Schulart  | Insge-<br>samt | öffentliche Träger<br>(12 berufliche Schulzentren und die<br>medizin. Berufsfachschule "St. Georg") |       |       |     | freie Träger<br>(24 Einrichtungen) |       |       |    |
|---|----------------|---|-------|-------|-----|------------------------------------|-------|-------|----|
|   |                | Schuljahr   |       |       |     |                                    |       |       |    |
|   |                | 1.  | 2.    | 3.    | 4.  | 1.                                 | 2.    | 3.    | 4. |
| Insgesamt   | 26 139         | 7 241   | 5 677 | 4 656 | 685 | 3 732                              | 2 767 | 1 311 | 70 |
| davon:  |                |   |       |       |     |                                    |       |       |    |
| Berufsschule  | 13 268         | 4 395   | 4 212 | 3 899 | 669 | 40                                 | 34    | 19    | -  |
| Berufsschule (berufsbildende<br>Förderschule)                               | 1 091          | 217   | 215   | 210   | -   | 139                                | 149   | 151   | 10 |
| Berufgrundbildungs-/<br>-vorbereitungsjahr                                  | 882            | 875   | x     | x     | x   | 7                                  | x     | x     | x  |
| Berufgrundbildungs-/<br>-vorbereitungsjahr<br>(berufsbildende Förderschule) | 292            | 171   | x     | x     | x   | 121                                | x     | x     | x  |
| Berufsvorbereitende Bildungs-<br>maßnahmen und Förderlehr-<br>gänge F2      | 283            | 111   | 67    | x     | x   | 105                                | -     | x     | x  |
| Berufsfachschule  | 6 872          | 658   | 579   | 298   | -   | 2 643                              | 1 787 | 907   | -  |
| Berufliches Gymnasium   | 534            | 179   | 179   | 176   | x   | -                                  | -     | -     | x  |
| Fachoberschule  | 1 170          | 448   | 223   | x     | x   | 301                                | 198   | x     | x  |
| Fachschule  | 1 747          | 187   | 202   | 73    | 16  | 376                                | 599   | 234   | 60 |

Quelle: Statistisches Landesamt Sachsen

Amt für Statistik und Wahlen Leipzig

## 513 Schüler an berufsbildenden Schulen 2000/01 bis 2004/05 nach dem Ausbildungsjahr

| Schulart  | Schuljahr | Klassen | Schüler | darunter:<br>weiblich | Schüler im Ausbildungsjahr |       |       |       |
|---|-----------|---------|---------|-----------------------|----------------------------|-------|-------|-------|
|   |           |         |         |                       | 1                          | 2     | 3     | 4     |
| Insgesamt   | 2000/01   | 1 121   | 25 676  | 13 243                | 9 972                      | 8 322 | 6 222 | 1 160 |
|   | 2001/02   | 1 126   | 25 945  | 13 279                | 10 358                     | 8 125 | 6 407 | 1 055 |
|   | 2002/03   | 1 144   | 25 812  | 13 181                | 10 700                     | 7 937 | 6 129 | 1 046 |
|   | 2003/04   | 1 156   | 25 777  | 13 353                | 10 869                     | 8 033 | 6 038 | 837   |
|   | 2004/05   | 1 172   | 26 139  | 13 647                | 10 973                     | 8 444 | 5 967 | 755   |
| Berufsschulen <sup>1)</sup><br>(13 Schulen)                                       | 2000/01   | 687     | 16 783  | 7 351                 | 5 655                      | 5 472 | 4 610 | 1 046 |
|   | 2001/02   | 654     | 16 199  | 7 062                 | 5 498                      | 4 985 | 4 756 | 960   |
|   | 2002/03   | 641     | 15 242  | 6 593                 | 5 300                      | 4 549 | 4 453 | 940   |
|   | 2003/04   | 606     | 14 385  | 6 310                 | 5 191                      | 4 238 | 4 197 | 759   |
|   | 2004/05   | 595     | 14 150  | 6 200                 | 5 317                      | 4 246 | 3 918 | 669   |
| Berufsbildende Förderschulen <sup>1)</sup><br>(4 Schulen)                         | 2000/01   | 97      | 1 234   | 508                   | 589                        | 323   | 297   | 25    |
|   | 2001/02   | 95      | 1 185   | 477                   | 583                        | 301   | 278   | 23    |
|   | 2002/03   | 99      | 1 260   | 509                   | 658                        | 309   | 275   | 18    |
|   | 2003/04   | 106     | 1 341   | 511                   | 673                        | 359   | 299   | 10    |
|   | 2004/05   | 115     | 1 383   | 517                   | 648                        | 364   | 361   | 10    |
| Berufsvorbereitende<br>Bildungsmaßnahmen<br>und Förderlehrgänge F2<br>(5 Schulen) | 2000/01   | 33      | 361     | 118                   | 276                        | 85    | -     | -     |
|   | 2001/02   | 35      | 456     | 145                   | 363                        | 93    | -     | -     |
|   | 2002/03   | 34      | 501     | 172                   | 483                        | 18    | -     | -     |
|   | 2003/04   | 27      | 359     | 130                   | 268                        | 91    | -     | -     |
|   | 2004/05   | 20      | 283     | 101                   | 216                        | 67    | -     | -     |
| Berufliche Gymnasien<br>(3 Schulen)   | 2000/01   | .       | 387     | 165                   | 157                        | 117   | 113   | -     |
|   | 2001/02   | .       | 468     | 177                   | 206                        | 138   | 124   | -     |
|   | 2002/03   | .       | 517     | 183                   | 205                        | 181   | 131   | -     |
|   | 2003/04   | .       | 544     | 187                   | 205                        | 184   | 155   | -     |
|   | 2004/05   | .       | 534     | 185                   | 179                        | 179   | 176   | -     |
| Berufsfachschulen<br>(28 Schulen)   | 2000/01   | 200     | 4 697   | 3 940                 | 2 117                      | 1 554 | 1 026 | -     |
|   | 2001/02   | 225     | 5 120   | 4 109                 | 2 331                      | 1 762 | 1 027 | -     |
|   | 2002/03   | 242     | 5 485   | 4 248                 | 2 477                      | 1 921 | 1 087 | -     |
|   | 2003/04   | 265     | 6 010   | 4 510                 | 2 880                      | 1 994 | 1 136 | -     |
|   | 2004/05   | 302     | 6 872   | 5 151                 | 3 301                      | 2 366 | 1 205 | -     |
| Fachoberschulen<br>(8 Schulen)  | 2000/01   | 35      | 878     | 423                   | 616                        | 262   | -     | -     |
|   | 2001/02   | 38      | 977     | 487                   | 674                        | 303   | -     | -     |
|   | 2002/03   | 40      | 1 044   | 546                   | 709                        | 335   | -     | -     |
|   | 2003/04   | 42      | 1 131   | 607                   | 741                        | 390   | -     | -     |
|   | 2004/05   | 45      | 1 170   | 596                   | 749                        | 421   | -     | -     |
| Fachschulen<br>(12 Schulen)   | 2000/01   | 69      | 1 336   | 738                   | 562                        | 509   | 176   | 89    |
|   | 2001/02   | 71      | 1 540   | 822                   | 703                        | 543   | 222   | 72    |
|   | 2002/03   | 80      | 1 763   | 930                   | 868                        | 624   | 183   | 88    |
|   | 2003/04   | 102     | 2 007   | 1 098                 | 911                        | 777   | 251   | 68    |
|   | 2004/05   | 87      | 1 747   | 897                   | 563                        | 801   | 307   | 76    |

Quelle: Statistisches Landesamt Sachsen

Amt für Statistik und Wahlen Leipzig

<sup>1)</sup> einschließlich Berufsgrundbildungs-/-vorbereitungsjahr



## 514 Neuanfänger an berufsbildenden Schulen 2004/05 nach ihrer Vorbildung

| Vorbildung  | Insgesamt | davon an/im                 |                                       |                                       |   |                       |                                 |                 |             |
|---|-----------|-----------------------------|---------------------------------------|---------------------------------------|---|-----------------------|---------------------------------|-----------------|-------------|
|   |           | Berufsschulen <sup>1)</sup> | Berufsgrundbildungsjahr <sup>1)</sup> | Berufsvorbereitungsjahr <sup>1)</sup> | berufsvorbereit. Bildungsmaßnahmen / F2 <sup>1)</sup> | Beruflichen Gymnasien | Berufsfachschulen <sup>1)</sup> | Fachoberschulen | Fachschulen |
| Insgesamt   | 10 902    | 4 798                       | 381                                   | 741                                   | 216   | 169                   | 3 299                           | 735             | 563         |
| davon nach <u>allgemein bildendem Schulabschluss:</u> |           |                             |                                       |                                       |   |                       |                                 |                 |             |
| ohne Abschluss  | 1 112     | 310                         | -                                     | 689                                   | 109   | -                     | 4                               | -               | -           |
| Hauptschulabschluss                                   | 1 439     | 846                         | 182                                   | 42                                    | 88  | -                     | 263                             | -               | 18          |
| Realschulabschluss                                    | 6 552     | 2 833                       | 199                                   | 5                                     | 19  | 169                   | 2 145                           | 735             | 447         |
| Allgemeine Hochschulreife (allgemein bild. Gymnasium) | 1 799     | 809                         | -                                     | 5                                     | -   | -                     | 887                             | -               | 98          |
| davon nach <u>berufsbildendem Abschluss:</u>          |           |                             |                                       |                                       |   |                       |                                 |                 |             |
| ohne berufsbildenden Abschluss                        | 9 283     | 4 380                       | 379                                   | 741                                   | 216   | 168                   | 2 844                           | 483             | 72          |
| Abschluss einer                                       |           |                             |                                       |                                       |   |                       |                                 |                 |             |
| Berufsschule  | 981       | 235                         | 2                                     | -                                     | -   | -                     | 196                             | 191             | 357         |
| Berufsfachschule                                      | 309       | 65                          | -                                     | -                                     | -   | 1                     | 115                             | 58              | 70          |
| Fachschule  | 104       | 2                           | -                                     | -                                     | -   | -                     | 45                              | 3               | 54          |
| Fachhochschulreife                                    | 168       | 79                          | -                                     | -                                     | -   | -                     | 79                              | -               | 10          |
| Allgemeine Hochschulreife (Berufliches Gymnasium)     | 57        | 37                          | -                                     | -                                     | -   | -                     | 20                              | -               | -           |
| davon nach <u>Studienabschluss</u>                    |           |                             |                                       |                                       |   |                       |                                 |                 |             |
| ohne Studienabschluss                                 | 10 862    | 4 783                       | 381                                   | 741                                   | 216   | 169                   | 3 277                           | 735             | 560         |
| Hochschulabschluss                                    | 40        | 15                          | -                                     | -                                     | -   | -                     | 22                              | -               | 3           |
| darunter:   |           |                             |                                       |                                       |   |                       |                                 |                 |             |
| Fachhochschulabschluss                                | 28        | 11                          | -                                     | -                                     | -   | -                     | 15                              | -               | 2           |

Quelle: Statistisches Landesamt Sachsen

Amt für Statistik und Wahlen Leipzig

<sup>1)</sup> einschließlich berufsbildende Förderschulen

## 515 Schüler an Berufsschulen 2002/03 bis 2004/05 nach Berufsbereichen

| Berufsbereich  | Insgesamt                                   | darunter:<br>weiblich | Insgesamt | darunter:<br>weiblich | Insgesamt | darunter:<br>weiblich |
|--|---|-----------------------|-----------|-----------------------|-----------|-----------------------|
|  | 2002/03                                     |                       | 2003/04   |                       | 2004/05   |                       |
|  | Schüler an Berufsschulen (duale Ausbildung) | 14 320                | 6 249     | 13 395                | 5 945     | 13 268                |
| darunter: Fertigungsberufe   | 6 079                                       | 658                   | 5 493     | 602                   | 5 328     | 583                   |
| Technische Berufe  | 99  | 66                    | 108       | 66                    | 128       | 72                    |
| Dienstleistungsberufe  | 8 110                                       | 5 517                 | 7 664     | 5 244                 | 7 603     | 5 129                 |
| <u>Ausgewählte, besonders frequentierte Berufsgruppen</u>  |   |                       |           |                       |           |                       |
| Büroberufe, Kaufmännische Angestellte  | 2 005                                       | 1 638                 | 2 036     | 1 609                 | 2 107     | 1 661                 |
| Verkaufspersonal und Groß- und Einzelhandelskaufleute  | 2 145                                       | 1 392                 | 2 002     | 1 288                 | 1 955     | 1 207                 |
| Fahr-, Flugzeugbau- und -wartungsberufe  | 960   | 12                    | 897       | 11                    | 919       | 16                    |
| Bauberufe (Hochbau, Tiefbau, Ausbau)   | 1 032                                       | 6                     | 821       | 10                    | 842       | 7                     |
| Elektroberufe  | 949   | 25                    | 837       | 27                    | 833       | 21                    |
| Druck- und Druckweiterverarbeitungsberufe  | 746   | 243                   | 670       | 189                   | 640       | 190                   |
| Übrige Gesundheitsdienstberufe (Arzthelfer, Tierarzt-<br>helfer, Zahnmedizinische Fachangestellte) | 605   | 600                   | 605       | 594                   | 634       | 619                   |
| Hotel- und Gaststättenberufe   | 613   | 466                   | 602       | 449                   | 602       | 446                   |
| Bank-, Bausparkassen-, Versicherungsfachleute  | 676   | 396                   | 586       | 359                   | 505       | 317                   |

Quelle: Statistisches Landesamt Sachsen

Amt für Statistik und Wahlen Leipzig

ohne berufsbildende Förderschulen

## 516 Schulabgänger an berufsbildenden Schulen 2002/03 und 2003/04

| Schulart   | Jahr    | Anzahl<br>der Ab-<br>gänger | darunter:<br>weib-<br>lich | davon                               |                       |                  |                       |  |
|--|---------|-----------------------------|----------------------------|-------------------------------------|-----------------------|------------------|-----------------------|--|
|  |         |                             |                            | Abgangszeugnis<br>bzw. ohne Zeugnis |                       | Abschlusszeugnis |                       |  |
|  |         |                             |                            | insge-<br>samt                      | darunter:<br>weiblich | insge-<br>samt   | darunter:<br>weiblich | dar.: mit<br>Hochschul-<br>reife <sup>1)</sup> |
| Insgesamt  | 2002/03 | 9 782                       | 5 020                      | 1 581                               | 587                   | 8 201            | 4 433                 | 423  |
|  | 2003/04 | 9 296                       | 4 741                      | 938                                 | 327                   | 8 358            | 4 414                 | 606  |
| davon:   |         |                             |                            |                                     |                       |                  |                       |  |
| Berufsschulen  | 2002/03 | 5 040                       | 2 350                      | 798                                 | 265                   | 4 242            | 2 085                 | -  |
|  | 2003/04 | 4 364                       | 2 018                      | 433                                 | 102                   | 3 931            | 1 916                 | 8  |
| Berufsschulen<br>(berufsbildende Förderschulen)                        | 2002/03 | 269                         | 103                        | 31                                  | 4                     | 238              | 99                    | -  |
|  | 2003/04 | 271                         | 105                        | 17                                  | 3                     | 254              | 102                   | -  |
| Berufsgrundbildungs-/-vorberei-<br>tungsjahr                           | 2002/03 | 885                         | 341                        | 390                                 | 137                   | 495              | 204                   | x  |
|  | 2003/04 | 836                         | 317                        | 197                                 | 77                    | 639              | 240                   | x  |
| Berufsgrundbild.-/-vorbereitungsjahr<br>(berufsbildende Förderschulen) | 2002/03 | 244                         | 100                        | 46                                  | 18                    | 198              | 82                    | x  |
|  | 2003/04 | 273                         | 93                         | 63                                  | 21                    | 210              | 72                    | x  |
| Berufsvorbereitende Bildungsmaß-<br>nahmen und Förderlehrgänge F2      | 2002/03 | 358                         | 123                        | -                                   | -                     | 358              | 123                   | x  |
|  | 2003/04 | 317                         | 111                        | -                                   | -                     | 317              | 111                   | x  |
| Berufliche Gymnasien   | 2002/03 | 154                         | 62                         | 26                                  | 19                    | 105              | 43                    | 105  |
|  | 2003/04 | 142                         | 43                         | 12                                  | -                     | 130              | 43                    | 130  |
| Berufsfachschulen  | 2002/03 | 1 795                       | 1 427                      | 172                                 | 119                   | 1 623            | 1 308                 | -  |
|  | 2003/04 | 1 808                       | 1 342                      | 148                                 | 95                    | 1 660            | 1 247                 | -  |
| Fachoberschulen  | 2002/03 | 389                         | 175                        | 84                                  | 20                    | 305              | 155                   | 305  |
|  | 2003/04 | 515                         | 278                        | 56                                  | 25                    | 459              | 253                   | 459  |
| Fachschulen  | 2002/03 | 648                         | 339                        | 11                                  | 5                     | 637              | 334                   | 13   |
|  | 2003/04 | 770                         | 434                        | 12                                  | 4                     | 758              | 430                   | 9  |

Quelle: Statistisches Landesamt Sachsen

Amt für Statistik und Wahlen Leipzig

<sup>1)</sup> Fachhochschulreife bzw. allgemeine Hochschulreife

## 517 Lehrpersonal an berufsbildenden Schulen 2002/03 bis 2004/05

| Schulart / Vorbereitungs- bzw. Bildungsgang                           | Insgesamt | darunter: hauptberuflich | Insgesamt | darunter: hauptberuflich | Insgesamt | darunter: hauptberuflich |
|---|-----------|--------------------------|-----------|--------------------------|-----------|--------------------------|
|   | 2002/03   |                          | 2003/04   |                          | 2004/05   |                          |
| Insgesamt   | 1 481     | 972                      | 1 542     | 1 002                    | 1 541     | 1 013                    |
| darunter: weiblich  | 814       | 556                      | 833       | 571                      | 858       | 585                      |
| davon:  |           |                          |           |                          |           |                          |
| Berufsschulen   | 419       | 401                      | 406       | 388                      | 389       | 375                      |
| Berufsschulen (berufsbildende Förderschulen)                          | 64        | 60                       | 64        | 59                       | 63        | 60                       |
| Berufsgrundbildungs-/vorbereitungsjahr                                | 45        | 42                       | 39        | 47                       | 51        | 48                       |
| Berufsgrundbildungs-/vorbereitungsjahr (berufsbildende Förderschulen) | 29        | 29                       | 32        | 32                       | 34        | 34                       |
| Berufsvorbereitende Bildungsmaßnahmen und Förderlehrgänge F2          | 4         | 2                        | 2         | 2                        | 1         | -                        |
| Berufliche Gymnasien  | 46        | 46                       | 48        | 48                       | 49        | 49                       |
| Berufsfachschulen   | 632       | 268                      | 694       | 285                      | 748       | 313                      |
| Fachoberschulen   | 49        | 47                       | 49        | 48                       | 55        | 52                       |
| Fachschulen   | 193       | 77                       | 198       | 93                       | 151       | 82                       |

Quelle: Statistisches Landesamt Sachsen Amt für Statistik und Wahlen Leipzig

## 518 Veranstaltungen der Volkshochschule 2001 bis 2004

| Veranstaltung  | Veranstaltungen | Belegung | Veranstaltungen | Belegung | Veranstaltungen | Belegung | Veranstaltungen | Belegung |
|--|-----------------|----------|-----------------|----------|-----------------|----------|-----------------|----------|
|  | 2001            |          | 2002            |          | 2003            |          | 2004            |          |
| Kursveranstaltungen                                  | 1 995           | 23 555   | 2 124           | 24 733   | 2 130           | 24 571   | 2 272           | 26 063   |
| davon: offen angebotene Kurse                        | 1 940           | 23 252   | 2 024           | 23 597   | 2 068           | 23 805   | 2 208           | 25 311   |
| Auftrags-/Vertragsmaßnahmen                          | 55              | 303      | 100             | 1 136    | 62              | 766      | 64              | 752      |
| Kurse nach Programmbereichen:                        |                 |          |                 |          |                 |          |                 |          |
| Gesellschaft/Politik/Umwelt                          | 263             | 3 370    | 376             | 4 802    | 352             | 4 394    | 339             | 4 797    |
| Kultur/Gestalten                                     | 214             | 2 665    | 230             | 2 817    | 253             | 2 927    | 283             | 2 901    |
| Gesundheit   | 227             | 3 195    | 236             | 3 233    | 246             | 3 416    | 325             | 4 375    |
| darunter: Gymnastik, Bewegung                        | 153             | 2 395    | 168             | 2 441    | 182             | 2 717    | 223             | 3 293    |
| Sprachen   | 736             | 8 941    | 741             | 8 917    | 765             | 9 222    | 857             | 9 661    |
| darunter: Englisch                                   | 432             | 5 163    | 406             | 4 665    | 380             | 4 332    | 355             | 3 980    |
| Arbeit/Beruf   | 470             | 4 665    | 462             | 4 320    | 437             | 3 963    | 436             | 3 979    |
| darunter: Informations- und Kommunikationsgrundlagen | 288             | 3 040    | 249             | 2 398    | 226             | 1 952    | 221             | 1 938    |
| Grundbildung/Schulabschlüsse                         | 85              | 719      | 79              | 644      | 77              | 649      | 32              | 350      |
| Einzelveranstaltungen, Vortragsreihen                | 349             | 8 592    | 132             | 6 312    | 182             | 6 301    | 196             | 6 256    |
| Studienfahrten/Exkursionen                           | 11              | 150      | 11              | 96       | 27              | 514      | 39              | 595      |
| Studienreisen  | 3               | 54       | 5               | 111      | 7               | 141      | 8               | 170      |

Quelle: Volkshochschule Leipzig Amt für Statistik und Wahlen Leipzig

## 519 Personal der Volkshochschule 2000 bis 2004

| Personalgruppe   | 2000 | 2001 | 2002 | 2003 | 2004 |
|--|------|------|------|------|------|
| Hauptberufliches Personal insgesamt<br>(einschließlich befristete Stellen) | 27   | 27   | 27   | 30   | 30   |
| davon:   |      |      |      |      |      |
| Pädagogisches Personal   | 10   | 10   | 11   | 12   | 11   |
| Verwaltungspersonal  | 17   | 17   | 16   | 18   | 19   |
| Neben- und freiberufliche Leiter von Kursen<br>bzw. Lehrgängen             | 780  | 814  | 722  | 636  | 547  |
| darunter: Frauen   | 478  | 490  | 424  | 390  | 335  |

Quelle: Volkshochschule Leipzig

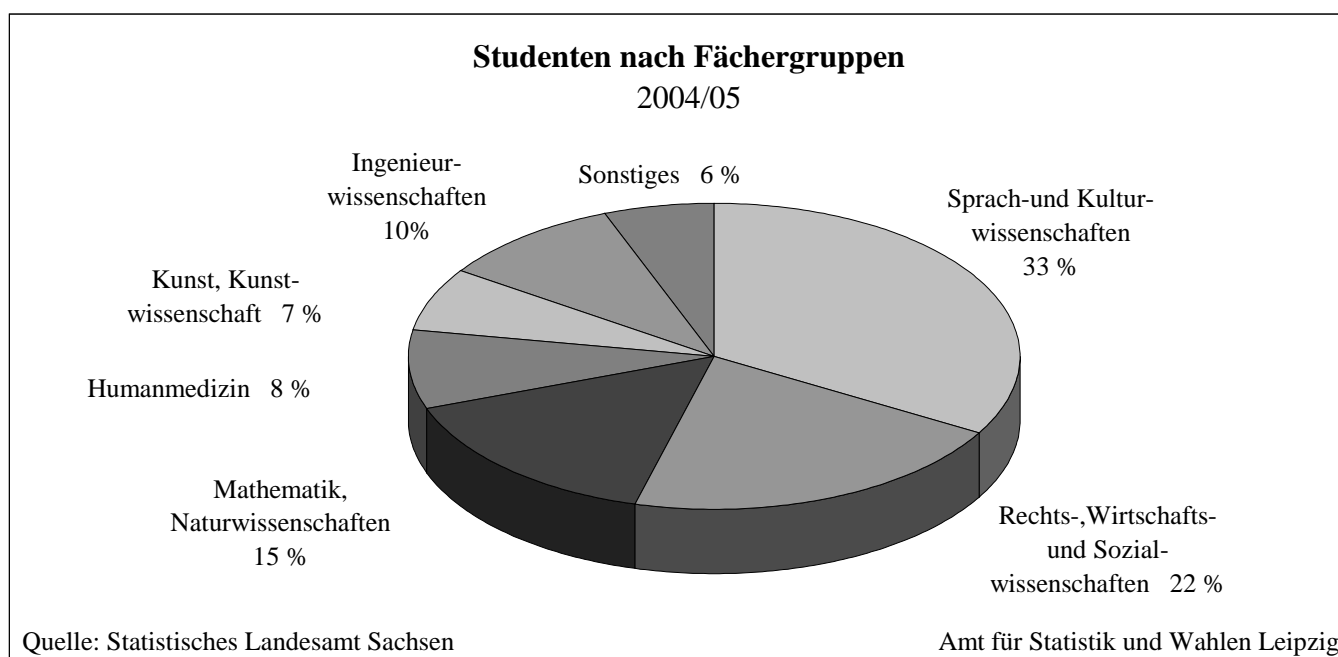
Amt für Statistik und Wahlen Leipzig

## 520 Studenten 2001/02 bis 2004/05 nach Fächergruppen

| Fächergruppe                                   | Studenten |         |         |         | darunter |            |
|--|-----------|---------|---------|---------|----------|------------|
|  | 2001/02   | 2002/03 | 2003/04 | 2004/05 | weiblich | 1.Semester |
|  |           |         |         |         |          |            |
| Insgesamt                                      | 32 950    | 34 997  | 37 092  | 37 953  | 20 686   | 6 176      |
| davon:   |           |         |         |         |          |            |
| Sprach- und Kulturwissenschaften               | 10 284    | 11 171  | 12 335  | 12 652  | 9 018    | 2 045      |
| Sport  | 1 101     | 1 130   | 1 131   | 1 180   | 448      | 191        |
| Rechts-, Wirtschafts- und Sozialwissenschaften | 7 600     | 7 876   | 8 021   | 7 886   | 3 802    | 1 125      |
| Mathematik, Naturwissenschaften                | 4 346     | 4 888   | 5 397   | 5 783   | 2 114    | 1 079      |
| Humanmedizin (einschließlich Zahnmedizin)      | 2 927     | 3 042   | 3 196   | 3 212   | 1 909    | 463        |
| Veterinärmedizin                               | 1 026     | 1 032   | 1 004   | 1 023   | 845      | 136        |
| Kunst, Kunstwissenschaft                       | 2 344     | 2 363   | 2 450   | 2 514   | 1 634    | 305        |
| Ingenieurwissenschaften                        | 3 322     | 3 495   | 3 558   | 3 703   | 916      | 832        |

Quelle: Statistisches Landesamt Sachsen

Amt für Statistik und Wahlen Leipzig



## 521 Studenten 2001/02 bis 2004/05 nach Hochschulen und Fächergruppen

| Hochschule/Fächergruppe   | Studenten |         |         |         | davon    |           |
|---|-----------|---------|---------|---------|----------|-----------|
|   | 2001/02   | 2002/03 | 2003/04 | 2004/05 | Deutsche | Ausländer |
|   |           |         |         |         |          |           |
| Insgesamt   | 32 950    | 34 997  | 37 092  | 37 953  | 35 001   | 2 952     |
| davon:  |           |         |         |         |          |           |
| Universität Leipzig   | 24 973    | 26 352  | 28 398  | 29 119  | 26 773   | 2 346     |
| davon:  |           |         |         |         |          |           |
| Sprach- und Kulturwissenschaften  | 9 942     | 10 790  | 11 965  | 12 308  | 11 256   | 1 052     |
| Sport   | 1 101     | 1 130   | 1 131   | 1 180   | 1 102    | 78        |
| Rechts-, Wirtschafts- und Sozialwissenschaften  | 4 939     | 4 896   | 5 070   | 4 975   | 4 623    | 352       |
| Mathematik, Naturwissenschaften   | 3 761     | 4 194   | 4 714   | 5 067   | 4 506    | 561       |
| Humanmedizin (einschließlich Zahnmedizin)   | 2 927     | 3 042   | 3 196   | 3 212   | 3 008    | 204       |
| Veterinärmedizin  | 1 026     | 1 032   | 1 004   | 1 023   | 998      | 25        |
| Ingenieurwissenschaften   | 266       | 229     | 237     | 187     | 156      | 31        |
| Kunst, Kunstwissenschaft  | 1 011     | 1 039   | 1 081   | 1 167   | 1 124    | 43        |
| Handelshochschule Leipzig (privat) (Rechts-, Wirtschafts- und Sozialwissenschaften)               | 199       | 238     | 243     | 267     | 215      | 52        |
| Hochschule für Grafik und Buchkunst Leipzig (Kunst, Kunstwissenschaft)                            | 438       | 462     | 505     | 526     | 488      | 38        |
| Hochschule für Musik und Theater "Felix Mendelssohn Bartholdy" Leipzig (Kunst, Kunstwissenschaft) | 895       | 862     | 864     | 821     | 594      | 227       |
| Hochschule für Technik, Wirtschaft und Kultur Leipzig (FH)  | 5 134     | 5 641   | 5 625   | 5 758   | 5 525    | 233       |
| davon:  |           |         |         |         |          |           |
| Sprach- und Kulturwissenschaften  | 342       | 381     | 370     | 344     | 337      | 7         |
| Rechts-, Wirtschafts- und Sozialwissenschaften  | 1 636     | 1 812   | 1 748   | 1 728   | 1 663    | 65        |
| Mathematik, Naturwissenschaften   | 530       | 649     | 647     | 688     | 660      | 28        |
| Ingenieurwissenschaften   | 2 626     | 2 799   | 2 860   | 2 998   | 2 865    | 133       |
| Fachhochschule der Deutschen Telekom AG Leipzig (Ingenieurwissenschaften)                         | 430       | 467     | 461     | 518     | 487      | 31        |
| AKAD Hochschulen für Berufstätige, Fachhochschule Leipzig (private Fern-FH)                       | 881       | 975     | 996     | 944     | 919      | 25        |
| davon:  |           |         |         |         |          |           |
| Rechts-, Wirtschafts- und Sozialwissenschaften  | 826       | 930     | 960     | 916     | 891      | 25        |
| Mathematik, Naturwissenschaften   | 55        | 45      | 36      | 28      | 28       | -         |

Quelle: Statistisches Landesamt Sachsen

Amt für Statistik und Wahlen Leipzig

FH = Fachhochschule

## 522 Studienanfänger 2001/02 bis 2004/05

| Hochschule/Fächergruppe   | Studenten im 1. Hochschulsesemester |         |         |         | davon    |           |
|---|-------------------------------------|---------|---------|---------|----------|-----------|
|   | 2001/02                             | 2002/03 | 2003/04 | 2004/05 | Deutsche | Ausländer |
|   |                                     |         |         |         |          |           |
| Insgesamt   | 5 809                               | 6 320   | 6 698   | 6 176   | 5 158    | 1 018     |
| davon:  |                                     |         |         |         |          |           |
| Universität Leipzig   | 4 315                               | 4 654   | 5 154   | 4 645   | 3 842    | 803       |
| davon:  |                                     |         |         |         |          |           |
| Sprach- und Kulturwissenschaften  | 1 778                               | 2 017   | 2 214   | 1 977   | 1 574    | 403       |
| Sport   | 192                                 | 176     | 177     | 191     | 136      | 55        |
| Rechts-, Wirtschafts- und Sozialwissenschaften  | 808                                 | 816     | 896     | 753     | 635      | 118       |
| Mathematik, Naturwissenschaften   | 779                                 | 850     | 998     | 953     | 798      | 155       |
| Humanmedizin (einschließlich Zahnmedizin)   | 453                                 | 462     | 476     | 463     | 417      | 46        |
| Veterinärmedizin  | 121                                 | 165     | 155     | 136     | 128      | 8         |
| Ingenieurwissenschaften   | 27                                  | 23      | 47      | 8       | -        | 8         |
| Kunst, Kunstwissenschaft  | 157                                 | 145     | 191     | 164     | 154      | 10        |
| Handelshochschule Leipzig (privat) (Rechts-, Wirtschafts- und Sozialwissenschaften)               | 19                                  | 29      | 32      | 27      | 7        | 20        |
| Hochschule für Grafik und Buchkunst Leipzig (Kunst, Kunstwissenschaft)                            | 40                                  | 42      | 50      | 46      | 39       | 7         |
| Hochschule für Musik und Theater "Felix Mendelssohn Bartholdy" Leipzig (Kunst, Kunstwissenschaft) | 104                                 | 105     | 113     | 95      | 47       | 48        |
| Hochschule für Technik, Wirtschaft und Kultur Leipzig (FH)  | 1 121                               | 1 275   | 1 176   | 1 170   | 1 045    | 125       |
| davon:  |                                     |         |         |         |          |           |
| Sprach- und Kulturwissenschaften  | 62                                  | 79      | 60      | 68      | 64       | 4         |
| Rechts-, Wirtschafts- und Sozialwissenschaften  | 342                                 | 409     | 357     | 323     | 290      | 33        |
| Mathematik, Naturwissenschaften   | 155                                 | 165     | 147     | 126     | 116      | 10        |
| Ingenieurwissenschaften   | 562                                 | 622     | 612     | 653     | 575      | 78        |
| Fachhochschule der Deutschen Telekom AG Leipzig (Ingenieurwissenschaften)                         | 159                                 | 166     | 155     | 171     | 156      | 15        |
| AKAD Hochschulen für Berufstätige, Fachhochschule Leipzig (private Fern-FH)                       | 51                                  | 49      | 18      | 22      | 22       | -         |

Quelle: Statistisches Landesamt Sachsen

Amt für Statistik und Wahlen Leipzig

FH = Fachhochschule

## 523 Bestandene Abschlussprüfungen an Hochschulen 2002/03 und 2003/04

| Hochschule<br>Fächergruppe                                       | Prüfungsteilnehmer |       | darunter:<br>weiblich | nach Prüfungsgruppen                             |  |                  |                                  |  |
|--|--------------------|-------|-----------------------|--|--|------------------|----------------------------------|--|
|  |                    |       |                       | Diplom u.<br>entsprech.<br>Abschl.-<br>prüfungen | Fach-<br>hoch-<br>schulab-<br>schlüsse | Promo-<br>tionen | Lehr-<br>amts-<br>prüf-<br>ungen | Sonstige<br>Abschl.-<br>prü-<br>fungen |
|  | 2002/03            |       |                       | 2003/04  |  |                  |                                  |  |
| Insgesamt  | 3 978              | 4 352 | 2 394                 | 2 235  | 892                                    | 452              | 388                              | 385                                    |
| davon:   |                    |       |                       |  |  |                  |                                  |  |
| Universität Leipzig  | 2 689              | 3 056 | 1 837                 | 2 183  | -                                      | 448              | 377                              | 48                                     |
| darunter:  |                    |       |                       |  |  |                  |                                  |  |
| Sprach- und Kulturwissen-<br>schaften                            | 888                | 1 038 | 793                   | 670  | -                                      | 40               | 299                              | 29                                     |
| Sport  | 147                | 117   | 58                    | 106  | -                                      | 3                | 8                                | -                                      |
| Rechts-, Wirtschafts- und<br>Sozialwissenschaften                | 485                | 581   | 304                   | 525  | -                                      | 30               | 26                               | -                                      |
| Mathematik, Naturwissen-<br>schaften                             | 358                | 411   | 168                   | 310  | -                                      | 65               | 25                               | 11                                     |
| Humanmedizin/Gesundheits-<br>wissenschaften                      | 501                | 581   | 296                   | 322  | -                                      | 257              | -                                | 2                                      |
| Veterinärmedizin   | 167                | 185   | 138                   | 138  | -                                      | 47               | -                                | -                                      |
| Ingenieurwissenschaften  | 40                 | 42    | 9                     | 39   | -                                      | 3                | -                                | -                                      |
| Kunst, Kunstwissenschaft   | 103                | 101   | 71                    | 73   | -                                      | 3                | 19                               | 6                                      |
| Handelshochschule Leipzig  |                    |       |                       |  |  |                  |                                  |  |
| Rechts-, Wirtschafts- und<br>Sozialwissenschaften                | 87                 | 88    | 12                    | 52   | -                                      | 4                | -                                | 32                                     |
| Hochschule für Grafik und<br>Buchkunst Leipzig                   |                    |       |                       |  |  |                  |                                  |  |
| Kunst, Kunstwissenschaft   | 70                 | 76    | 46                    | -  | -                                      | -                | -                                | 76                                     |
| Hochschule für Musik und<br>Theater Leipzig                      |                    |       |                       |  |  |                  |                                  |  |
| Kunst, Kunstwissenschaft   | 172                | 185   | 108                   | -  | -                                      | -                | 11                               | 174                                    |
| Hochschule für Technik,<br>Wirtschaft und Kultur Leipzig<br>(FH) | 803                | 785   | 339                   | -  | 730                                    | -                | -                                | 55                                     |
| Sprach- und Kulturwissen-<br>schaften                            | 55                 | 86    | 71                    | -  | 86                                     | -                | -                                | -                                      |
| Rechts-, Wirtschafts- und<br>Sozialwissenschaften                | 248                | 219   | 128                   | -  | 219                                    | -                | -                                | -                                      |
| Mathematik, Naturwissen-<br>schaften                             | 84                 | 70    | 26                    | -  | 58                                     | -                | -                                | 12                                     |
| Ingenieurwissenschaften  | 416                | 410   | 114                   | -  | 367                                    | -                | -                                | 43                                     |
| Deutsche Telekom AG<br>FH Leipzig                                |                    |       |                       |  |  |                  |                                  |  |
| Ingenieurwissenschaften  | 77                 | 65    | 5                     | -  | 65                                     | -                | -                                | -                                      |
| AKAD. Die Privathochschulen<br>(Fern-FH)                         | 80                 | 97    | 47                    | -  | 97                                     | -                | -                                | -                                      |
| Rechts-, Wirtschafts- und<br>Sozialwissenschaften                | 79                 | 92    | 46                    | -  | 92                                     | -                | -                                | -                                      |
| Mathematik, Naturwissen-<br>schaften                             | 1                  | 5     | 1                     | -  | 5                                      | -                | -                                | -                                      |

Quelle: Statistisches Landesamt Sachsen

Amt für Statistik und Wahlen Leipzig

FH = Fachhochschule

In sonstige Abschlüsse sind enthalten u.a. Bachelor- und Masterabschlüsse und künstlerische Abschlüsse.

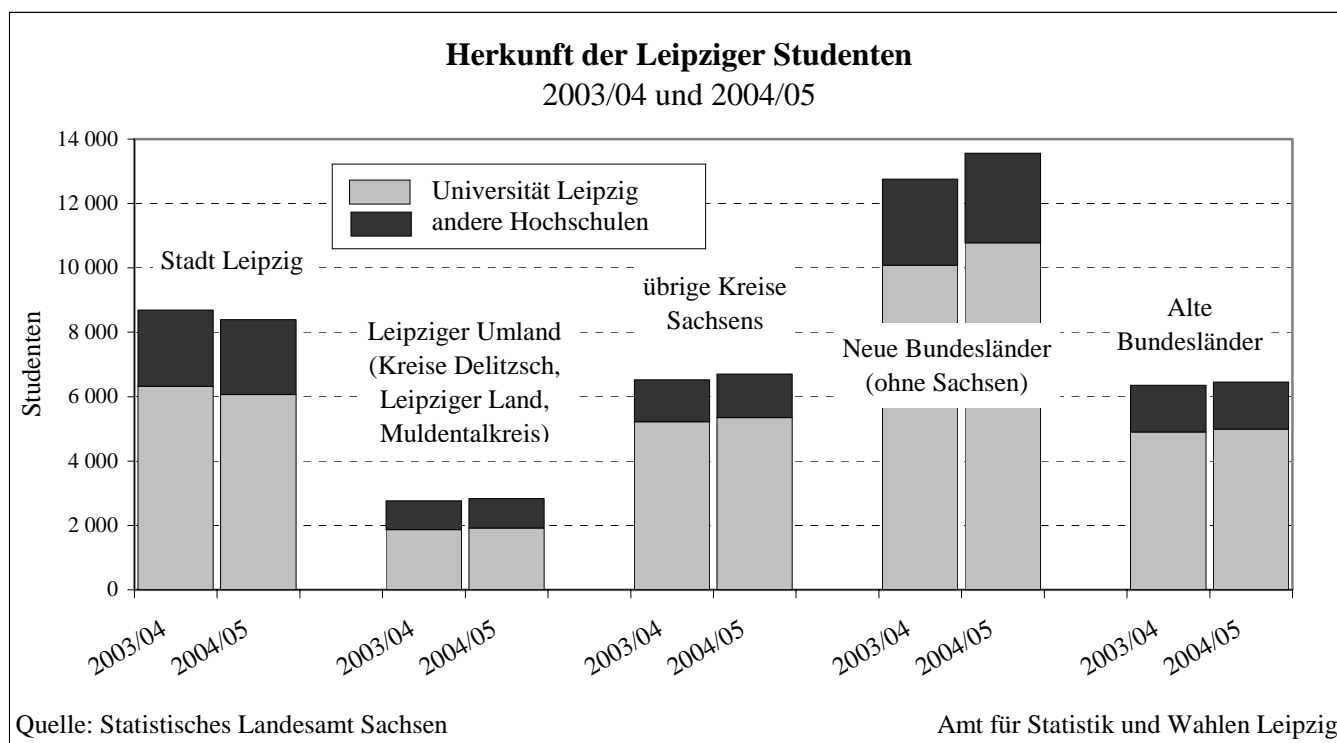
## 524 Studenten 2003/04 und 2004/05 nach dem Herkunftsort

| Hochschule   | Jahr    | Studenten insgesamt | davon Hochschulzugangsberechtigung erworben in |                              |                        |                    |                             |
|--|---------|---------------------|--|------------------------------|------------------------|--------------------|-----------------------------|
|  |         |                     | Stadt Leipzig                                  | Umland Leipzig <sup>1)</sup> | übrige Kreise Sachsens | außerhalb Sachsens | darunter: alte Bundesländer |
| Insgesamt  | 2003/04 | 37 092              | 8 693  | 2 769                        | 6 524                  | 19 106             | 6 353                       |
|  | 2004/05 | 37 953              | 8 391  | 2 838                        | 6 703                  | 20 021             | 6 457                       |
| davon:   |         |                     |  |                              |                        |                    |                             |
| Universität Leipzig                                      | 2003/04 | 28 398              | 6 326  | 1 866                        | 5 219                  | 14 987             | 4 905                       |
|  | 2004/05 | 29 119              | 6 068  | 1 923                        | 5 353                  | 15 775             | 4 996                       |
| Handelshochschule Leipzig                                | 2003/04 | 243                 | 20   | 1                            | 10                     | 212                | 135                         |
|  | 2004/05 | 267                 | 20   | 2                            | 12                     | 233                | 144                         |
| Hochschule für Grafik und Buchkunst Leipzig              | 2003/04 | 505                 | 120  | 7                            | 60                     | 318                | 154                         |
|  | 2004/05 | 526                 | 125  | 6                            | 67                     | 328                | 154                         |
| Hochschule für Musik und Theater "F.M.Bartholdy" Leipzig | 2003/04 | 864                 | 154  | 16                           | 89                     | 605                | 196                         |
|  | 2004/05 | 821                 | 139  | 13                           | 95                     | 574                | 190                         |
| Hochschule für Technik, Wirtschaft und Kultur Leipzig    | 2003/04 | 5 625               | 1 877  | 804                          | 952                    | 1 992              | 358                         |
|  | 2004/05 | 5 758               | 1 852  | 806                          | 975                    | 2 125              | 370                         |
| Fachhochschule der Deutschen Telekom AG Leipzig          | 2003/04 | 461                 | 104  | 46                           | 83                     | 228                | 76                          |
|  | 2004/05 | 518                 | 104  | 58                           | 96                     | 260                | 94                          |
| AKAD Hochschulen für Berufstätige (Fern-FH) Leipzig      | 2003/04 | 996                 | 92   | 29                           | 111                    | 764                | 529                         |
|  | 2004/05 | 944                 | 83   | 30                           | 105                    | 726                | 509                         |

Quelle: Statistisches Landesamt Sachsen

Amt für Statistik und Wahlen Leipzig

<sup>1)</sup> hier: Landkreise Delitzsch, Leipziger Land und Muldentalkreis





## 525 Personal an Hochschulen 2000 bis 2004

| Hochschule  | 2000   | 2001   | 2002   | 2003   | 2004   | davon   |                        |                     | Verwaltungs-<br>personal |
|---|--------|--------|--------|--------|--------|---|------------------------|---------------------|--------------------------|
|   |        |        |        |        |        | wissenschaftliches und<br>künstlerisches Personal |                        |                     |                          |
|   |        |        |        |        |        | haupt-<br>beruflich                               | dar.: Pro-<br>fessoren | neben-<br>beruflich |                          |
| Insgesamt   | 10 024 | 10 283 | 10 044 | 10 491 | 10 106 | 3 206   | 728                    | 1 386               | 5 514                    |
| davon:  |        |        |        |        |        |   |                        |                     |                          |
| Universität Leipzig   | 8 806  | 9 011  | 8 761  | 9 191  | 8 907  | 2 802   | 428                    | 975                 | 5 130                    |
| Handelshochschule Leipzig   | 45     | 58     | 64     | 58     | 56     | 27  | 10                     | -                   | 29                       |
| Hochschule für Grafik und<br>Buchkunst Leipzig                              | 122    | 119    | 114    | 107    | 108    | 51  | 27                     | 14                  | 43                       |
| Hochschule für Musik und<br>Theater "F.M. Bartholdy" Leipzig                | 426    | 477    | 486    | 516    | 415    | 83  | 64                     | 291                 | 41                       |
| Hochschule für Technik,<br>Wirtschaft und Kultur Leipzig                    | 516    | 503    | 499    | 494    | 493    | 192   | 179                    | 56                  | 245                      |
| Fachhochschule der Deutschen<br>Telekom AG Leipzig                          | 62     | 66     | 69     | 67     | 70     | 47  | 16                     | -                   | 23                       |
| AKAD Hochschulen für Berufs-<br>tätige, Fachhochschule Leipzig<br>(Fern-FH) | 47     | 49     | 51     | 58     | 57     | 4   | 4                      | 50                  | 3                        |

Quelle: Statistisches Landesamt Sachsen

Amt für Statistik und Wahlen Leipzig

Stand: jeweils 01.12.

## 526 Studierende an der Staatlichen Studienakademie Leipzig 2003/04 und 2004/05


| Studienbereich                        | Insge-<br>samt | davon im Studienjahr |     |     | Insge-<br>samt | davon im Studienjahr |     |     |
|---------------------------------------|----------------|----------------------|-----|-----|----------------|----------------------|-----|-----|
|                                       |                | 1                    | 2   | 3   |                | 1                    | 2   | 3   |
|                                       | 2003/04        |                      |     |     | 2004/05        |                      |     |     |
| Insgesamt                             | 408            | 170                  | 125 | 113 | 451            | 172                  | 164 | 115 |
| darunter: weiblich                    | 224            | 84                   | 76  | 64  | 234            | 85                   | 79  | 70  |
| davon:                                |                |                      |     |     |                |                      |     |     |
| Technik                               | 62             | 35                   | 16  | 11  | 96             | 44                   | 37  | 15  |
| davon:                                |                |                      |     |     |                |                      |     |     |
| Informationstechnik, Informatik       | 23             | 23                   | -   | -   | 53             | 28                   | 25  | -   |
| darunter: weiblich                    | -              | -                    | -   | -   | 3              | 3                    | -   | -   |
| Instandhaltung/Service-<br>management | 39             | 12                   | 16  | 11  | 43             | 16                   | 12  | 15  |
| darunter: weiblich                    | 2              | 1                    | 1   | -   | 4              | 2                    | 1   | 1   |
| Wirtschaft                            | 346            | 135                  | 109 | 102 | 355            | 128                  | 127 | 100 |
| davon:                                |                |                      |     |     |                |                      |     |     |
| Bankwirtschaft                        | 96             | 39                   | 26  | 31  | 103            | 41                   | 36  | 26  |
| darunter: weiblich                    | 63             | 26                   | 18  | 19  | 68             | 26                   | 24  | 18  |
| Immobilienwirtschaft                  | 152            | 59                   | 47  | 46  | 149            | 50                   | 53  | 46  |
| darunter: weiblich                    | 94             | 31                   | 32  | 31  | 88             | 32                   | 27  | 29  |
| Steuerberatung/Prüfungswesen          | 98             | 37                   | 36  | 25  | 103            | 37                   | 38  | 28  |
| darunter: weiblich                    | 65             | 26                   | 25  | 14  | 71             | 22                   | 27  | 22  |

Quelle: Statistisches Landesamt Sachsen

Amt für Statistik und Wahlen Leipzig

## 527 Leipziger Studentenwerk 2001/02 bis 2004/05

| Leistung /<br>Wohn- und Versorgungseinrichtung                                 | 2001/02 | 2002/03                              | 2003/04 | 2004/05 |
|--|---------|--------------------------------------|---------|---------|
| <u>Ausbildungsförderung</u>  |         |                                      |         |         |
| Bearbeitete BAföG-Anträge  | 13 554  | 14 048                               | 14 618  | 14 651  |
| BAföG-geförderte Studenten   | 11 081  | 11 571                               | 11 834  | 11 344  |
| davon:   |         |                                      |         |         |
| voll gefördert   | 3 823   | 4 027                                | 3 858   | 4 042   |
| teilweise gefördert  | 7 258   | 7 544                                | 7 976   | 7 302   |
| Anteil der geförderten Studenten an der<br>Gesamtzahl der Direktstudenten in % | 34      | 34                                   | 34      | 30      |
| Finanzieller Aufwand der geförderten<br>Studenten insgesamt in 1 000 €         | 20 802  | 21 984                               | 30 640  | 45 255  |
| Durchschnittlicher monatlicher Förderbetrag<br>für geförderte Studenten in €   | 354     | 361                                  | r 358   | 361     |
| <u>Studentisches Wohnen</u>  |         |                                      |         |         |
| Wohnheime  | 38      | 38                                   | 40      | 42      |
| Wohnheimplätze   | 5 153   | 5 002                                | 5 107   | 5 165   |
| <u>Speisenbetriebe</u>   |         |                                      |         |         |
| Anzahl der Mensen  | 4       | 4                                    | 4       | 4       |
| Anzahl der Cafeterien  | 1       | 3                                    | 4       | 4       |
| Quelle: Studentenwerk Leipzig  |         | Amt für Statistik und Wahlen Leipzig |         |         |



# 6

## Bautätigkeit und Wohnen

| <b>Tab.-Nr.</b> | <b>Tabellen</b>   | <b>Seite</b> |
|-----------------|---|--------------|
| 601             | Wohnungen und Wohnfläche 1981 bis 2004                                  | 101          |
| 602             | Gebäude mit Wohnungen 2000 bis 2004 nach Anzahl der Wohnungen           | 102          |
| 603             | Baugenehmigungen 2000 bis 2004  | 102          |
| 604             | Baufertigstellungen 2000 bis 2004                                       | 102          |
| 605             | Neubau von Wohngebäuden mit einer oder zwei Wohnungen 2000 bis 2004     | 103          |
| 606             | Geschaffene Wohnungen 2000 bis 2004 nach Wohnungsgröße                  | 103          |
| 607             | Abgänge von Gebäuden/Gebäudeteilen und Wohnungen 2000 bis 2004          | 104          |
| 608             | Bauüberhang und erloschene Baugenehmigungen 2000 bis 2004               | 104          |
| 609             | Wohnstatus der Haushalte 1998 bis 2003                                  | 105          |
| 610             | Wohnräume und Wohnfläche je Person 1999 bis 2003                        | 105          |
| 611             | Verwendete Mittel zur Bautätigkeit des Hochbauamtes 2000 bis 2004       | 106          |
| 612             | Verwendete Mittel zur Bautätigkeit des Tiefbauamtes 2000 bis 2004       | 107          |
| 613             | Ausschreibungen der Baufachämter 2003 und 2004                          | 107          |
| 614             | Grundstücksverkäufe und Kaufpreise für Eigentumswohnungen 2000 bis 2004 | 108          |

| <b>Abb.-Nr.</b> | <b>Abbildungen</b>   | <b>Seite</b> |
|-----------------|--|--------------|
| 23              | Wohngebäude- und Wohnungsbestand nach Baujahresgruppen am 31.12.2004 | 101          |
| 24              | Neubau von Wohngebäuden 2000 bis 2004                                | 103          |
| 25              | Zu- und Abgänge von Wohnungen 1995 bis 2004                          | 104          |
| 26              | Grundstücksverkäufe 1995 bis 2004                                    | 108          |

## Vorbemerkungen

Die Angaben zum **Gebäude- und Wohnungsbestand** ab 1981 sind Fortschreibungen der damals durchgeführten Zählung. Alle Angaben ab 1995 basieren auf Fortschreibungen der Ergebnisse der Gebäude- und Wohnungszählung vom 30.09.1995.

Alle Kennziffern beinhalten auch leerstehende Wohnungen, deren Zahl in keiner Statistik erfasst wird. Gewissenhafte Schätzungen gehen davon aus, dass der Leerstand in der Stadt Leipzig derzeit noch knapp 55 000 Wohnungen beträgt.

Die **Bautätigkeitsstatistik** beinhaltet auf der Grundlage des Hochbaustatistikgesetzes (HBauStatG) alle Vorhaben, bei denen Wohnraum geschaffen oder verändert wird und ansonsten alle genehmigungs-, anzeige- und zustimmungspflichtigen Baumaßnahmen, die mit mehr als 18 000 €Kosten veranschlagt sind oder mehr als 350 m<sup>3</sup> umbauten Raum aufweisen.

Die in der Bautätigkeit ausgewiesene Zahl der Räume beinhaltet auch Küchen.

Die **Kommunale Bürgerumfrage** zur wirtschaftlichen und sozialen Lage der Bevölkerung wird in der Regel jährlich im Spätherbst unter einer repräsentativen Auswahl von Einwohnern mit Hauptwohnsitz in der Stadt Leipzig im Alter zwischen 18 und 75 Jahren durchgeführt. Seit dem Jahr 2002 wird die Befragung auf Bürger bis 85 Jahre ausgeweitet.

Im Jahr 2004 wurde keine Bürgerumfrage durchgeführt.

Die Angaben über die verwendeten Mittel des **Hochbauamtes** setzen sich aus dem Anordnungssoll des betrachteten Haushaltjahres und dem Anordnungssoll der Haushaltsausgabereste der Vorjahre zusammen.

Als **Sondereigentum** bei den Grundstücksverkäufen bezeichnet man die verschiedenen Arten von Eigentumswohnungen.

Die angegebenen Kaufpreise für **Eigentumswohnungen** sind errechnete Durchschnitte der erfolgten Kauffälle.

## 601 Wohnungen und Wohnfläche 1981 bis 2004

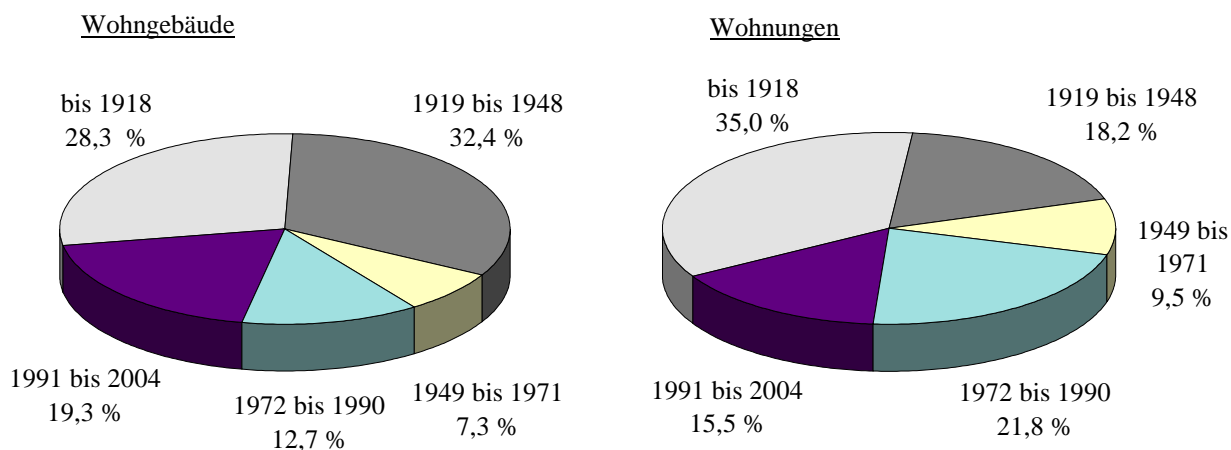
| Jahr | Wohnungen | Wohnfläche           | Durchschnittliche Fläche je Wohnung | Einwohner je Wohnung | Wohnfläche je Einwohner |
|------|-----------|----------------------|-------------------------------------|----------------------|-------------------------|
|      | Anzahl    | 1 000 m <sup>2</sup> | m <sup>2</sup>                      | Personen             | m <sup>2</sup>          |
| 1981 | 240 568   | 15 278               | 63,5                                | 2,3                  | 27,3                    |
| 1982 | 246 237   | 15 645               | 63,5                                | 2,3                  | 28,0                    |
| 1983 | 249 608   | 15 809               | 63,3                                | 2,2                  | 28,3                    |
| 1984 | 252 510   | 15 950               | 63,2                                | 2,2                  | 28,7                    |
| 1985 | 251 560   | 15 881               | 63,1                                | 2,2                  | 28,7                    |
| 1986 | 254 506   | 16 029               | 63,0                                | 2,2                  | 29,1                    |
| 1987 | 256 065   | 16 105               | 62,9                                | 2,1                  | 29,3                    |
| 1988 | 256 994   | 16 185               | 63,0                                | 2,1                  | 29,7                    |
| 1989 | 257 399   | 16 208               | 63,0                                | 2,1                  | 30,6                    |
| 1990 | 257 928   | 16 260               | 63,0                                | 2,0                  | 31,8                    |
| 1991 | 258 324   | 16 308               | 63,1                                | 1,9                  | 32,4                    |
| 1992 | 259 878   | 16 367               | 63,0                                | 1,9                  | 33,0                    |
| 1993 | 261 445   | 16 423               | 62,8                                | 1,9                  | 33,2                    |
| 1994 | 265 367   | 16 628               | 62,7                                | 1,8                  | 34,6                    |
| 1995 | 268 247   | 17 285               | 64,4                                | 1,8                  | 36,7                    |
| 1996 | 269 769   | 17 302               | 64,1                                | 1,7                  | 37,8                    |
| 1997 | 277 812   | 17 836               | 64,2                                | 1,6                  | 39,9                    |
| 1998 | 282 186   | 18 095               | 64,1                                | 1,5                  | 41,4                    |
| 1999 | 310 329   | 20 176               | 65,0                                | 1,6                  | 41,2                    |
| 2000 | 315 701   | 20 598               | 65,2                                | 1,6                  | 41,7                    |
| 2001 | 317 439   | 20 769               | 65,4                                | 1,6                  | 42,1                    |
| 2002 | 316 763   | 20 768               | 65,6                                | 1,6                  | 42,0                    |
| 2003 | 316 341   | 20 792               | 65,7                                | 1,6                  | 42,0                    |
| 2004 | 316 358   | 20 845               | 65,9                                | 1,6                  | 42,0                    |

Quellen: Statistisches Landesamt Sachsen, Sozialamt, Amt für Statistik und Wahlen Leipzig

alle Angaben beinhalten auch leerstehende Wohnungen

### Wohngebäude- und Wohnungsbestand nach Baujahresgruppen

am 31.12.2004



Quellen: Statistisches Landesamt Sachsen, eigene Berechnungen

Amt für Statistik und Wahlen Leipzig

## 602 Gebäude mit Wohnungen 2000 bis 2004 nach Anzahl der Wohnungen

| Gebäudeart   | 2000   | 2001   | 2002                                 | 2003   | 2004   |
|--|--------|--------|--------------------------------------|--------|--------|
| Insgesamt  | 52 112 | 52 983 | 53 481                               | 53 976 | 54 637 |
| darunter: mit 1 Wohnung                                      | 19 838 | 20 644 | 21 046                               | 21 625 | 22 250 |
| mit 2 Wohnungen  | 3 852  | 3 904  | 3 969                                | 4 028  | 4 047  |
| Quelle: Statistisches Landesamt Sachsen, eigene Berechnungen |        |        | Amt für Statistik und Wahlen Leipzig |        |        |

## 603 Baugenehmigungen 2000 bis 2004

| Kennziffer                              | 2000  | 2001  | 2002                                 | 2003  | 2004  |
|---|-------|-------|--------------------------------------|-------|-------|
| Gebäude insgesamt                       | 1 884 | 1 312 | 985                                  | 1 281 | 1 256 |
| darunter:                               |       |       |                                      |       |       |
| Neubauten                               | 1 059 | 714   | 533                                  | 823   | 768   |
| davon:                                  |       |       |                                      |       |       |
| Wohngebäude                             | 954   | 647   | 471                                  | 752   | 725   |
| Nichtwohngebäude                        | 105   | 67    | 62                                   | 71    | 43    |
| Wohnungen                               | 2 726 | 1 257 | 1 126                                | 1 533 | 1 146 |
| Neubau von Wohnungen                    | 1 590 | 947   | 646                                  | 1 090 | 878   |
| Wohnfläche in 1 000 m <sup>2</sup>      | 232   | 127   | 114                                  | 154   | 142   |
| Nutzfläche in 1 000 m <sup>2</sup>      | 192   | 125   | 101                                  | 354   | 90    |
| veranschlagte Baukosten in Mio. €       | 556   | 306   | 273                                  | 519   | 295   |
| Quelle: Statistisches Landesamt Sachsen |       |       | Amt für Statistik und Wahlen Leipzig |       |       |

## 604 Baufertigstellungen 2000 bis 2004

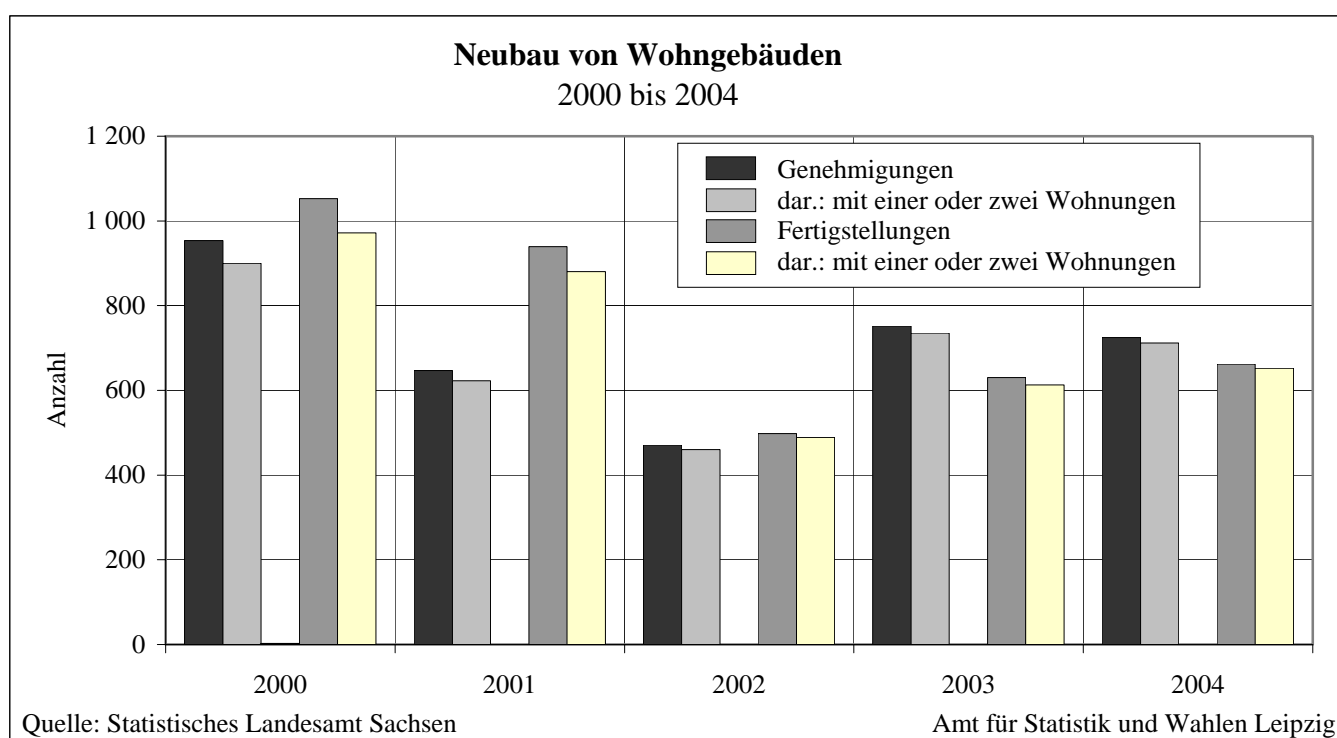
| Kennziffer                              | 2000  | 2001  | 2002                                 | 2003  | 2004  |
|---|-------|-------|--------------------------------------|-------|-------|
| Gebäude insgesamt                       | 2 206 | 1 547 | 1 030                                | 1 128 | 1 170 |
| darunter:                               |       |       |                                      |       |       |
| Neubauten                               | 1 149 | 1 007 | 556                                  | 690   | 733   |
| davon:                                  |       |       |                                      |       |       |
| Wohngebäude                             | 1 053 | 939   | 498                                  | 630   | 662   |
| Nichtwohngebäude                        | 96    | 68    | 58                                   | 60    | 71    |
| Wohnungen                               | 4 079 | 2 525 | 984                                  | 1 298 | 1 112 |
| Neubau von Wohnungen                    | 2 090 | 1 791 | 616                                  | 937   | 867   |
| Wohnfläche in 1 000 m <sup>2</sup>      | 303   | 217   | 97                                   | 126   | 120   |
| Nutzfläche in 1 000 m <sup>2</sup>      | 130   | 126   | 150                                  | 118   | 375   |
| veranschlagte Baukosten in Mio. €       | 643   | 414   | 374                                  | 331   | 497   |
| Quelle: Statistisches Landesamt Sachsen |       |       | Amt für Statistik und Wahlen Leipzig |       |       |

## 605 Neubau von Wohngebäuden mit einer oder zwei Wohnungen 2000 bis 2004

| Wohngebäude                         | 2000  | 2001  | 2002 | 2003 | 2004 |
|-------------------------------------|-------|-------|------|------|------|
| Genehmigte Neubauten insgesamt      | 1 059 | 714   | 533  | 823  | 768  |
| darunter:                           |       |       |      |      |      |
| Neubau von Wohngebäuden             | 954   | 647   | 471  | 752  | 725  |
| darunter: mit 1 oder 2 Wohnungen    | 900   | 623   | 460  | 735  | 712  |
| darin enthaltene Wohnungen          | 968   | 675   | 499  | 775  | 780  |
| Fertiggestellte Neubauten insgesamt | 1 149 | 1 007 | 556  | 690  | 733  |
| darunter:                           |       |       |      |      |      |
| Neubau von Wohngebäuden             | 1 053 | 939   | 498  | 630  | 662  |
| darunter: mit 1 oder 2 Wohnungen    | 972   | 880   | 489  | 613  | 652  |
| darin enthaltene Wohnungen          | 1 062 | 930   | 541  | 655  | 693  |

Quelle: Statistisches Landesamt Sachsen

Amt für Statistik und Wahlen Leipzig



## 606 Geschaffene Wohnungen 2000 bis 2004 nach Wohnungsgröße

| Wohnungsgröße                                      | 2000  | 2001  | 2002 | 2003  | 2004  |
|--|-------|-------|------|-------|-------|
| Wohnungen in Wohn- und Nichtwohngebäuden insgesamt | 4 079 | 2 525 | 984  | 1 298 | 1 112 |
| davon Wohnungen mit:                               |       |       |      |       |       |
| 1 Raum   | 207   | 104   | 46   | 198   | 134   |
| 2 Räumen   | 864   | 514   | 198  | 107   | 105   |
| 3 Räumen   | 1 852 | 860   | 345  | 341   | 214   |
| 4 Räumen   | 509   | 282   | 24   | 119   | 119   |
| 5 Räumen   | 493   | 344   | 183  | 219   | 329   |
| 6 Räumen   | 128   | 239   | 80   | 154   | 168   |
| 7 oder mehr Räumen                                 | 26    | 182   | 108  | 160   | 43    |

Quelle: Statistisches Landesamt Sachsen

Amt für Statistik und Wahlen Leipzig

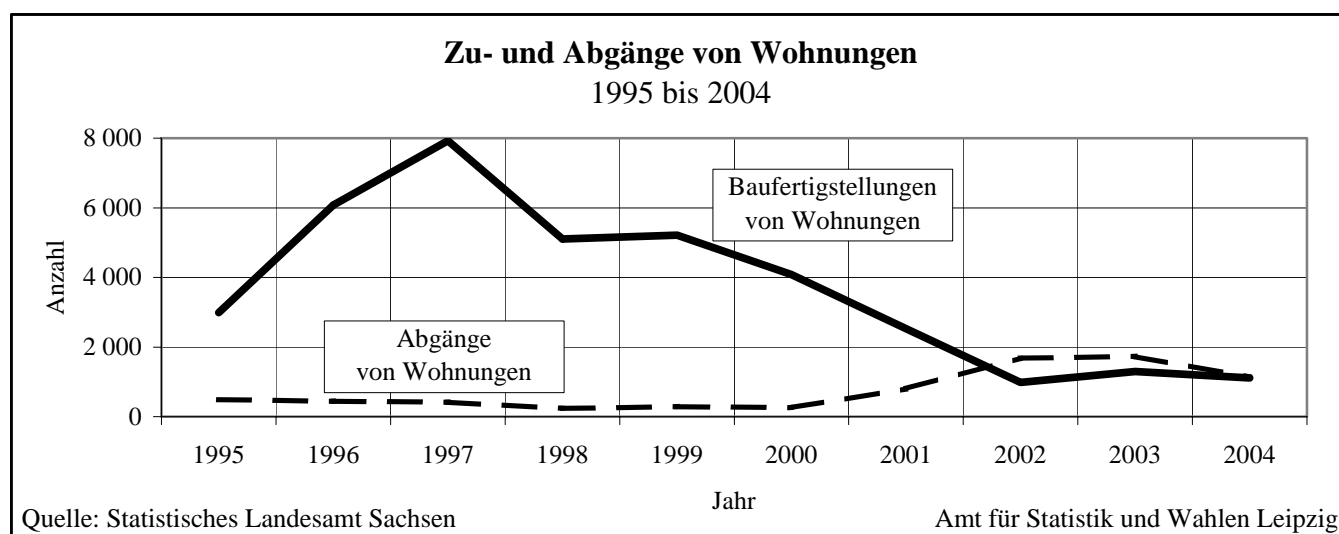
## 607 Abgänge von Gebäuden/Gebäudeteilen und Wohnungen 2000 bis 2004

| Abgänge                                  | 2000 | 2001 | 2002  | 2003  | 2004  |
|--|------|------|-------|-------|-------|
| Gebäude/Gebäudeteile                     | 249  | 283  | 470   | 299   | 400   |
| Wohnungen in Wohn- und Nichtwohngebäuden | 253  | 798  | 1 687 | 1 731 | 1 128 |
| davon mit:                               |      |      |       |       |       |
| 1 Raum                                   | 5    | 29   | 48    | 67    | 18    |
| 2 Räumen                                 | 42   | 89   | 224   | 260   | 94    |
| 3 Räumen                                 | 63   | 317  | 478   | 632   | 357   |
| 4 Räumen                                 | 86   | 300  | 721   | 603   | 442   |
| 5 Räumen                                 | 19   | 23   | 156   | 98    | 158   |
| 6 Räumen                                 | 19   | 34   | 31    | 53    | 39    |
| 7 und mehr Räumen                        | 19   | 6    | 29    | 18    | 20    |

Quelle: Statistisches Landesamt Sachsen

Amt für Statistik und Wahlen Leipzig

ohne Wohnheime



## 608 Bauüberhang und erloschene Baugenehmigungen 2000 bis 2004

| Kennziffer                         | 2000  | 2001  | 2002  | 2003  | 2004  |
|------------------------------------|-------|-------|-------|-------|-------|
| <b>Bauüberhang</b>                 |       |       |       |       |       |
| Baumaßnahmen insgesamt             | 2 343 | 1 861 | 1 587 | 1 508 | 1 336 |
| Wohnungen                          | 4 872 | 2 669 | 2 315 | 2 165 | 1 773 |
| Wohnfläche in 1 000 m <sup>2</sup> | 392   | 234   | 212   | 208   | 191   |
| darunter: neue Gebäude             | 1 584 | 1 093 | 913   | 891   | 732   |
| Wohnungen                          | 3 697 | 2 017 | 1 616 | 1 475 | 1 097 |
| darunter:                          |       |       |       |       |       |
| unter Dach (rohbaufertig):         |       |       |       |       |       |
| Gebäude                            | 345   | 168   | 206   | 192   | 196   |
| Wohnungen                          | 758   | 295   | 338   | 257   | 258   |
| noch nicht begonnen:               |       |       |       |       |       |
| Gebäude                            | 1 014 | 847   | 633   | 609   | 451   |
| Wohnungen                          | 2 522 | 1 628 | 1 146 | 1 063 | 741   |
| <b>Erloschene Baugenehmigungen</b> |       |       |       |       |       |
| Baumaßnahmen insgesamt             | 149   | 247   | 229   | 232   | 258   |
| Wohnungen                          | 569   | 935   | 496   | 385   | 426   |
| darunter: neue Gebäude             | 101   | 198   | 157   | 155   | 194   |
| Wohnungen                          | 453   | 836   | 431   | 294   | 389   |

Quelle: Statistisches Landesamt Sachsen

Amt für Statistik und Wahlen Leipzig



## 609 Wohnstatus der Haushalte 1998 bis 2003

| Wohnstatus               | 1998                            | 1999 | 2000 | 2001 | 2003 |
|--------------------------|---------------------------------|------|------|------|------|
|                          | Anteil der Haushalte in Prozent |      |      |      |      |
| Mietwohnung              | 91                              | 86   | 86   | 86   | 85   |
| davon:                   |                                 |      |      |      |      |
| LWB/kommunal             | 22                              | 18   | 18   | 18   | 17   |
| genossenschaftlich       | 30                              | 30   | 24   | 25   | 23   |
| treuhänderisch verwaltet | 5                               | 4    | 5    | 5    | 7    |
| privat                   | 34                              | 34   | 39   | 38   | 38   |
| Eigentumswohnung         | 2                               | 3    | 3    | 2    | 2    |
| eigenes Haus             | 6                               | 11   | 10   | 11   | 10   |
| andere                   | 1                               | 0    | 1    | 1    | 3    |

Quelle: Amt für Statistik und Wahlen Leipzig/Kommunale Bürgerumfragen

2004 wurde keine Bürgerumfrage durchgeführt

## 610 Wohnräume und Wohnfläche je Person 1999 bis 2003

| Befragte Haushalte            | 1999  | 2000 | 2001 | 2002 | 2003 |
|-------------------------------|---|------|------|------|------|
|                               | Durchschnittliche Raumanzahl pro Person                   |      |      |      |      |
| Insgesamt                     | 1,6   | 1,7  | 1,6  | 1,7  | 1,7  |
| davon Haushalte mit:          |   |      |      |      |      |
| einer Person                  | 2,2   | 2,2  | 2,1  | 2,2  | 2,2  |
| zwei Personen                 | 1,5   | 1,5  | 1,5  | 1,4  | 1,5  |
| drei Personen                 | 1,2   | 1,2  | 1,2  | 1,1  | 1,2  |
| vier und mehr Personen        | 1,0   | 1,0  | 1,0  | 1,0  | 1,0  |
| davon Alter der Bezugsperson: |   |      |      |      |      |
| 18 bis unter 35 Jahre         | 1,7   | 1,6  | 1,6  | 1,6  | 1,6  |
| 35 bis unter 55 Jahre         | 1,5   | 1,6  | 1,5  | 1,5  | 1,6  |
| über 55 Jahre <sup>1)</sup>   | 1,8   | 1,8  | 1,8  | 1,8  | 1,9  |
| darunter:                     |   |      |      |      |      |
| Singles                       | 2,2   | 2,1  | 2,0  | 2,2  | 2,1  |
| Alleinstehende Rentner        | 2,1   | 2,3  | 2,2  | 2,2  | 2,3  |
| Alleinerziehende              | 1,4   | 1,4  | 1,4  | 1,3  | 1,3  |
| Paare mit Kindern             | 1,1   | 1,1  | 1,1  | 1,1  | 1,1  |
| Paare ohne Kinder             | 1,5   | 1,5  | 1,5  | 1,4  | 1,5  |
| Rentnerpaare                  | 1,5   | 1,5  | 1,4  | 1,4  | 1,4  |
|                               | Durchschnittliche Wohnfläche pro Person in m <sup>2</sup> |      |      |      |      |
| Insgesamt                     | 38,6  | 39,8 | 41,4 | 41,8 | 42,1 |
| davon Haushalte mit:          |   |      |      |      |      |
| einer Person                  | 51,7  | 52,8 | 54,3 | 56,0 | 54,3 |
| zwei Personen                 | 34,6  | 35,1 | 37,1 | 34,0 | 36,2 |
| drei Personen                 | 26,7  | 28,6 | 27,9 | 28,0 | 28,2 |
| vier und mehr Personen        | 22,5  | 24,2 | 23,8 | 24,5 | 24,7 |
| davon Alter der Bezugsperson: |   |      |      |      |      |
| 18 bis unter 35 Jahre         | 39,0  | 39,6 | 43,6 | 41,2 | 41,3 |
| 35 bis unter 55 Jahre         | 34,6  | 37,5 | 38,6 | 37,1 | 39,8 |
| über 55 Jahre <sup>1)</sup>   | 41,3  | 42,0 | 42,6 | 43,8 | 44,5 |
| darunter:                     |   |      |      |      |      |
| Singles                       | 52,4  | 52,2 | 54,8 | 56,3 | 53,9 |
| Alleinstehende Rentner        | 50,3  | 54,2 | 52,4 | 55,6 | 54,8 |
| Alleinerziehende              | 32,5  | 32,3 | 30,8 | 31,6 | 31,9 |
| Paare mit Kindern             | 24,6  | 27,0 | 26,3 | 26,5 | 27,2 |
| Paare ohne Kinder             | 35,1  | 36,3 | 37,8 | 35,3 | 38,7 |
| Rentnerpaare                  | 33,3  | 33,2 | 34,4 | 31,7 | 33,9 |

Quelle: Amt für Statistik und Wahlen Leipzig/Kommunale Bürgerumfragen

2004 wurde keine Bürgerumfrage durchgeführt <sup>1)</sup> bis 2001: bis 75 Jahre; danach bis 85 Jahre

## 611 Verwendete Mittel zur Bautätigkeit des Hochbauamtes 2000 bis 2004

| Dezernate<br>Ämter                           | Verausgabte Mittel in 1 000 € |         |         |        |        |
|--|-------------------------------|---------|---------|--------|--------|
|  | 2000                          | 2001    | 2002    | 2003   | 2004   |
| Insgesamt                                    | 93 862                        | 103 433 | 114 653 | 84 321 | 50 183 |
| darunter:                                    |                               |         |         |        |        |
| I Allgemeine Verwaltung                      | 6 228                         | 5 133   | 3 774   | 2 753  | 1 866  |
| davon:                                       |                               |         |         |        |        |
| Hauptamt                                     | 6 228                         | 5 133   | 3 774   | 2 753  | 1 866  |
| II Finanzen                                  | 1 054                         | 536     | 213     | 877    | 681    |
| davon:                                       |                               |         |         |        |        |
| Brandschutzamt                               | 1 054                         | 536     | 213     | 877    | 681    |
| III Umweltschutz, Ordnung, Wohnen            | 15 205                        | 6 510   | 1 452   | 938    | 548    |
| davon:                                       |                               |         |         |        |        |
| Amt für Umweltschutz                         | 267                           | 120     | 28      | 3      | 1      |
| Amt für Wohnungswesen                        | 601                           | 303     | 6       | 11     | -      |
| Grünflächenamt                               | 6 439                         | 1 771   | 809     | 783    | 433    |
| Eigenbetrieb Stadtreinigung                  | 7 898                         | 4 316   | 609     | 141    | 114    |
| IV Jugend, Schule und Sport                  | 26 937                        | 29 967  | 29 017  | 15 115 | 17 227 |
| davon:                                       |                               |         |         |        |        |
| Schulverwaltungsamt                          | 14 967                        | 5 945   | 11 626  | 10 860 | 13 960 |
| Jugendamt                                    | 1 417                         | 2 109   | 2 134   | 2 868  | 1 165  |
| Sportamt                                     | 9 867                         | 21 236  | 14 681  | 910    | 1 770  |
| Volkshochschule                              | 687                           | 777     | 576     | 477    | 332    |
| V Soziales und Gesundheit                    | 25 960                        | 38 432  | 37 886  | 22 672 | 3 645  |
| davon:                                       |                               |         |         |        |        |
| Sozialamt                                    | 121                           | 15      | 681     | -      | -      |
| Gesundheitsamt                               | 328                           | 195     | 48      | 6      | 1      |
| Veterinär- und Lebensmittel-<br>aufsichtsamt | 49                            | 686     | 774     | 441    | 75     |
| Eigenbetriebe                                | 25 463                        | 37 536  | 36 383  | 22 225 | 3 569  |
| VI Stadtentwicklung und Bau                  | 246                           | 51      | 61      | 47     | 68     |
| darunter:                                    |                               |         |         |        |        |
| Referat Denkmalschutz                        | 133                           | 42      | 22      | 2      | 1      |
| Tiefbauamt                                   | 113                           | 7       | 39      | 45     | 67     |
| VII Kultur                                   | 18 231                        | 22 804  | 42 250  | 41 919 | 26 148 |
| davon:                                       |                               |         |         |        |        |
| Kulturamt                                    | 10 349                        | 14 426  | 26 438  | 26 293 | 23 392 |
| Marktamt                                     | 86                            | 86      | -       | 13     | -      |
| Eigenbetriebe                                | 7 796                         | 8 292   | 15 812  | 15 613 | 2 756  |

Quelle: Hochbauamt

Amt für Statistik und Wahlen Leipzig

alte Dezernatsstruktur

## 612 Verwendete Mittel zur Bautätigkeit des Tiefbauamtes 2000 bis 2004

| Sachgebiet  | 2000   | 2001   | 2002    | 2003   | 2004   |
|---|--------|--------|---------|--------|--------|
| Vermögenshaushalt insgesamt in 1 000 €                          | 63 283 | 73 585 | 108 600 | 63 766 | 33 318 |
| darunter: Fördermittel nach Gemeindeverkehrsfinanzierungsgesetz | 29 760 | 27 404 | 62 723  | 36 601 | 20 917 |
| davon für (in Prozent):   |        |        |         |        |        |
| Straßenbau  | 57,0   | 53,7   | 27,1    | 34,5   | 26,6   |
| Brückenbau  | 37,6   | 24,8   | 19,0    | 24,4   | 11,7   |
| Verkehrsorganisation  | 2,8    | 1,5    | 0,3     | -      | 0,9    |
| Parkeinrichtungen   | 0,6    | 0,3    | 0,3     | -      | 0,2    |
| Straßenbeleuchtung  | 2,0    | 1,8    | 0,7     | 0,2    | 0,6    |
| Industriepark Nord  | -      | 17,9   | 52,6    | 40,9   | 9,7    |
| Olympia-Sofort-Programm   | -      | -      | -       | -      | 50,3   |
| Verwaltungshaushalt insgesamt in 1 000 €                        | 14 612 | 13 065 | 11 747  | 9 508  | 7 296  |
| davon für die Unterhaltung von (in Prozent):                    |        |        |         |        |        |
| Straßen   | 42,3   | 46,8   | 44,5    | 38,5   | 29,3   |
| Brücken   | 14,6   | 9,8    | 10,1    | 9,6    | 8,6    |
| Verkehrssicherungsanlagen                                       | 12,5   | 10,5   | 10,2    | 5,8    | 6,0    |
| Verkehrsgrün  | 3,9    | 3,4    | 3,1     | 3,3    | 2,8    |
| Parkeinrichtungen   | 2,3    | 2,3    | 2,3     | 2,8    | 3,6    |
| Straßenbeleuchtung  | 24,4   | 27,2   | 29,8    | 40,0   | 49,7   |

Quelle: Tiefbauamt

Amt für Statistik und Wahlen Leipzig

## 613 Ausschreibungen der Baufachämter 2003 und 2004

| Kennziffer   | 2003                |                            | 2004                |                            |
|--|---------------------|----------------------------|---------------------|----------------------------|
|  | Anzahl der Vergaben | Wert in 1 000 € (Zuschlag) | Anzahl der Vergaben | Wert in 1 000 € (Zuschlag) |
| Vergaben insgesamt größer als 100 000 € (Vergabegremium) | 154                 | 51 509                     | 97                  | 31 655                     |
| darunter: Hochbauamt                                     | 89                  | 24 661                     | 53                  | 9 368                      |
| Tiefbauamt   | 50                  | 20 225                     | 34                  | 18 421                     |
| Grünflächenamt   | 12                  | 3 096                      | 4                   | 1 813                      |
| Amt für Umweltschutz                                     | -                   | -                          | 2                   | 1 083                      |
| Sonstige (u.a. Eigenbetrieb Stadtreinigung Leipzig)      | 3                   | 3 527                      | 4                   | 745                        |
| davon: Öffentliche Ausschreibungen                       | 95                  | 30 480                     | 59                  | 15 861                     |
| Beschränkte Ausschreibungen                              | 9                   | 3 410                      | 12                  | 3 274                      |
| Verhandlungsverfahren                                    | 2                   | 838                        | 2                   | 444                        |
| Freihändige Vergabe                                      | 8                   | 1 315                      | 12                  | 1 860                      |
| Offene Verfahren   | 40                  | 15 466                     | 12                  | 10 216                     |

Quelle: Tiefbauamt

Amt für Statistik und Wahlen Leipzig

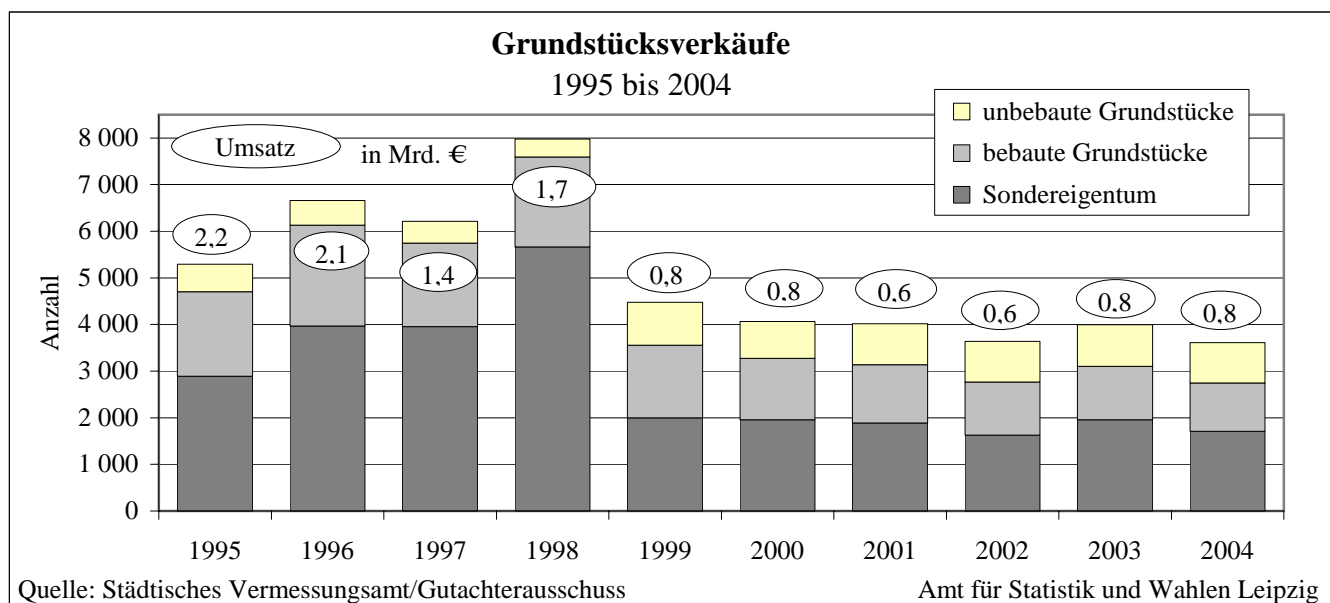
Vergabegremium für Bauleistungen nach VOB


## 614 Grundstücksverkäufe und Kaufpreise für Eigentumswohnungen 2000 bis 2004

| Art  | 2000  | 2001  | 2002  | 2003  | 2004  |
|--|-------|-------|-------|-------|-------|
| <b>Grundstücksverkäufe</b>                                 |       |       |       |       |       |
| Grundstücke insgesamt                                      |       |       |       |       |       |
| Anzahl der Kauffälle                                       | 4 133 | 4 018 | 3 636 | 3 998 | 3 609 |
| Geldumsatz in Mio. €                                       | 793   | 630   | 605   | 776   | 732   |
| unbebaute Grundstücke                                      |       |       |       |       |       |
| Anzahl der Kauffälle                                       | 785   | 882   | 867   | 898   | 860   |
| Geldumsatz in Mio. €                                       | 89    | 96    | 68    | 49    | 47    |
| Flächenumsatz in ha  | 412   | 641   | 474   | 290   | 256   |
| bebaute Grundstücke  |       |       |       |       |       |
| Anzahl der Kauffälle                                       | 1 322 | 1 246 | 1 145 | 1 144 | 1 040 |
| Geldumsatz in Mio. €                                       | 464   | 309   | 333   | 475   | 474   |
| darunter:  |       |       |       |       |       |
| Mietshäuser  |       |       |       |       |       |
| Anzahl der Kauffälle                                       | 666   | 536   | 429   | 465   | 478   |
| Geldumsatz in Mio. €                                       | 155   | 143   | 119   | 111   | 117   |
| Flächenumsatz in ha  | 49    | 52    | 35    | 31    | 52    |
| Ein- und Zweifamilienhäuser                                |       |       |       |       |       |
| Anzahl der Kauffälle                                       | 502   | 568   | 574   | 513   | 385   |
| Geldumsatz in Mio. €                                       | 78    | 85    | 87    | 77    | 58    |
| Flächenumsatz in ha  | 24    | 29    | 31    | 25    | 24    |
| bebaute Gewerbegrundstücke                                 |       |       |       |       |       |
| Anzahl der Kauffälle                                       | 121   | 115   | 121   | 132   | 143   |
| Geldumsatz in Mio. €                                       | 150   | 75    | 116   | 265   | 285   |
| Flächenumsatz in ha  | 33    | 44    | 57    | 62    | 79    |
| Sondereigentum   |       |       |       |       |       |
| Anzahl der Kauffälle                                       | 1 956 | 1 890 | 1 624 | 1 956 | 1 709 |
| Geldumsatz in Mio. €                                       | 239   | 226   | 210   | 252   | 210   |
| <b>Kaufpreise für Eigentumswohnungen (Mittelwert)</b>      |       |       |       |       |       |
| Neubau (mit Tiefgaragen- oder Stellplatz) €/m <sup>2</sup> | 2 058 | 1 852 | 1 842 | 1 821 | 1 809 |
| saniertes Altbau €/m <sup>2</sup>                          | 1 846 | 1 821 | 1 840 | 1 802 | 1 830 |

Quelle: Städtisches Vermessungsamt/Gutachterausschuss

Amt für Statistik und Wahlen Leipzig





# 7

## Erwerbstätigkeit und Arbeitsmarkt

| <b>Tab.-Nr.</b> | <b>Tabellen</b>  | <b>Seite</b> |
|-----------------|--|--------------|
| 701             | Erwerbstätige am Arbeitsort 1999 bis 2003  | 111          |
| 702             | Erwerbstätige am Wohnort 2000 bis 2004 nach der Stellung im Beruf                    | 112          |
| 703             | Erwerbstätige am Wohnort 2000 bis 2004 nach Wirtschaftsbereichen                     | 112          |
| 704             | Erwerbstätige am Wohnort 2000 bis 2004 nach Altersgruppen                            | 112          |
| 705             | Erwerbstätige am Wohnort 2000 bis 2004 nach Voll- und Teilzeitbeschäftigung          | 113          |
| 706             | Erwerbstätige am Wohnort 2000 bis 2004 nach Wochenarbeitsstunden                     | 113          |
| 707             | Sozialversicherungspflichtig Beschäftigte 2000 bis 2004 nach Stellung im Beruf       | 113          |
| 708             | Sozialversicherungspflichtig Beschäftigte 2000 bis 2004 nach Wirtschaftsabschnitten  | 114          |
| 709             | Sozialversicherungspflichtig Beschäftigte 2000 bis 2004 nach Arbeitszeit             | 114          |
| 710             | Sozialversicherungspflichtig Beschäftigte 2000 bis 2004 nach Altersgruppen           | 115          |
| 711             | Sozialversicherungspflichtig Beschäftigte 2000 bis 2004 nach Berufsabschnitten       | 115          |
| 712             | Auszubildende 2000 bis 2004 nach Wirtschaftsbereichen                                | 116          |
| 713             | Sozialversicherungspflichtig Beschäftigte am Wohnort 2000 bis 2004                   | 116          |
| 714             | Sozialversicherungspflichtig Beschäftigte und Pendler 2000 bis 2004                  | 117          |
| 715             | Arbeitsmarkt 2000 bis 2004   | 118          |
| 716             | Arbeitslose im Jahresdurchschnitt 2000 bis 2004                                      | 119          |
| 717             | Arbeitslose im Bereich der Hauptagentur Leipzig 2000 bis 2004 nach Berufsabschnitten | 120          |
| 718             | Empfänger von Geldleistungen der Agentur für Arbeit 2000 bis 2004                    | 121          |
| 719             | Erwerbslose 2000 bis 2004 nach Altersgruppen   | 122          |
| 720             | Erwerbslose 2000 bis 2004 nach der Dauer der Arbeitssuche                            | 122          |
| 721             | Quoten zum Erwerbsleben 2000 bis 2004  | 122          |
|                 |  |              |
| <b>Abb.-Nr.</b> | <b>Abbildungen</b>   | <b>Seite</b> |
| 27              | Erwerbstätige am Arbeitsort nach Wirtschaftsbereichen 1994 bis 2003                  | 111          |
| 28              | Anteil der Pendler an den Beschäftigten 1995 bis 2004                                | 116          |
| 29              | Arbeitslose in der Stadt Leipzig 1999 bis 2004                                       | 119          |
| 30              | Arbeitslose nach Berufen im Jahresdurchschnitt 2004                                  | 121          |

## Vorbemerkungen

Die Angaben über **Erwerbstätige** in Tabelle 701 sind Jahresdurchschnittszahlen, die nach einem einheitlichen Konzept des Arbeitskreises "Erwerbstätigenrechnung des Bundes und der Länder" ermittelt wurden. Die hier vorliegenden Ergebnisse weisen die Erwerbstätigen **am Arbeitsort** nach, d.h., alle Angaben beziehen sich nur auf Erwerbstätige, die unabhängig von ihrem Wohnort, ihren Arbeitsplatz in Leipzig hatten.

Zu den **Erwerbstätigen** zählen alle Personen, die einer, auch geringfügigen und nicht zum Lebensunterhalt ausreichenden Tätigkeit zum Zwecke des Erwerbs nachgehen, unabhängig von der von ihnen tatsächlich geleisteten oder vertragsmäßig zu leistenden Arbeitszeit. Zu den Erwerbstätigen gehören demnach alle Personen, die in einem Arbeitsverhältnis stehen (Beamte einschließlich Soldaten, Angestellte, Arbeiter und Auszubildende), als Selbständige ein Gewerbe bzw. eine Landwirtschaft betreiben, einen freien Beruf ausüben oder als mithelfende Familienangehörige tätig sind. Erwerbstätige, die mehrere Tätigkeiten ausüben, werden nur einmal nach ihrer Haupttätigkeit erfasst.

Über den Mikrozensus werden die **Erwerbstätigen am Wohnort** ausgewiesen. Der **Mikrozensus** ist eine jährlich einmal vom Statistischen Landesamt des Freistaates Sachsen durchgeführte Repräsentativbefragung zu Bevölkerungs- und Arbeitsmarktangaben. Als Flächenstichprobe wird dabei ein Prozent aller Haushalte eines bestimmten Territoriums nach repräsentativer Auswahl einbezogen. Neben einem Standardfrageprogramm werden periodisch weitere Themen abgefragt.

**Sozialversicherungspflichtig beschäftigte Arbeitnehmer** sind alle Arbeiter/-innen, Angestellte und Personen in beruflicher Ausbildung, die in der gesetzlichen Rentenversicherung, Krankenversicherung, Pflegeversicherung und/oder Arbeitslosenversicherung pflichtversichert sind oder für die Beiträge zur gesetzlichen Rentenversicherung gezahlt werden. Ab Stichtag 1. April 1999 sind Arbeitgeber verpflichtet, auch für Personen, die ausschließlich sogenannte geringfügig entlohnte Tätigkeiten ausüben, pauschalierte Beiträge zu Kranken- und Rentenversicherung zu entrichten. Personen, die nur wegen dieser gesetzlichen Neuregelung in den Kreis der sozialversicherungspflichtig Beschäftigten gelangt sind, sind in den nachfolgenden Ergebnissen nicht enthalten.

Die Angaben über den **Arbeitsmarkt** beziehen sich neben der Stadt Leipzig auf den Bezirk der Agentur für Arbeit Leipzig und auf die Hauptagentur Leipzig, die die Stadt Leipzig, die Städte Schkeuditz, Taucha, Markkleeberg, Markranstädt und Zwenkau sowie die Gemeinden Großlehna, Großpösna und Kitzen umfasst.

Zum Bezirk der Agentur für Arbeit Leipzig gehören die Stadt Leipzig sowie die Kreise Leipziger Land und Delitzsch.

Die Arbeitslosenquote bezieht sich, falls nicht anders angegeben, auf die abhängigen zivilen Erwerbspersonen.

**Arbeitslose** sind Personen, die vorübergehend nicht in einem Beschäftigungsverhältnis stehen oder nur eine geringfügige bzw. kurzzeitige Beschäftigung ausüben, der Arbeitsvermittlung zur Verfügung stehen, das 65. Lebensjahr noch nicht vollendet haben, nicht arbeitsunfähig erkrankt sind, sich persönlich bei der Agentur für Arbeit arbeitslos gemeldet haben und die ein Arbeitsverhältnis von mehr als 7 Kalendertagen als Arbeitnehmer eingehen wollen.

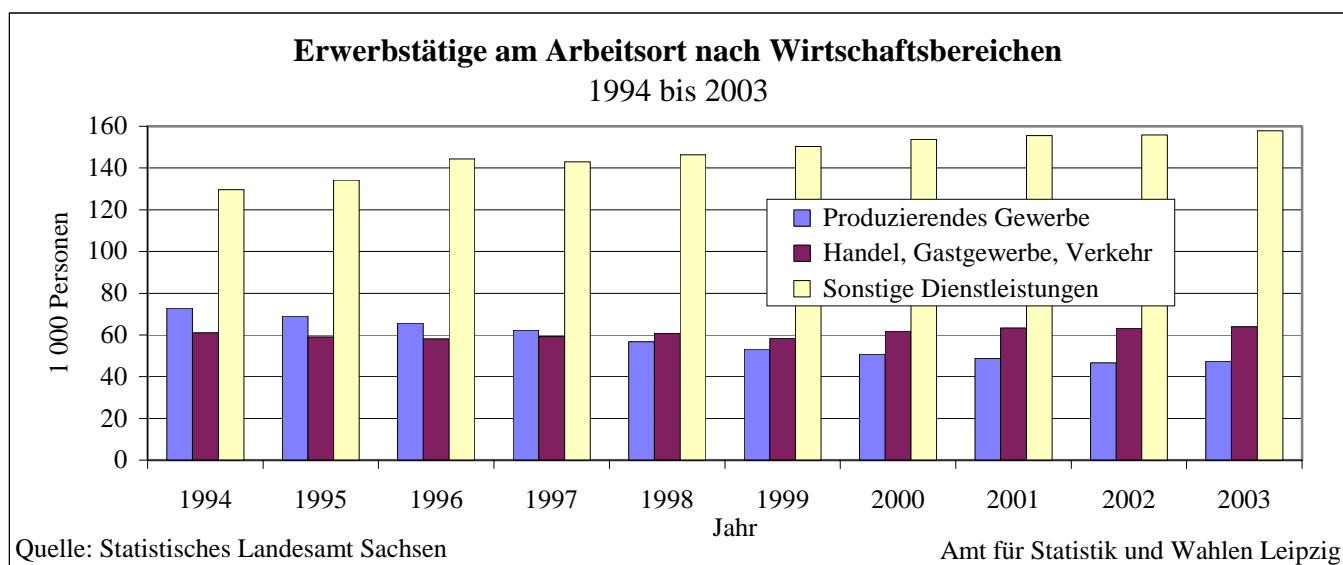
**Erwerbslose** sind Personen im erwerbsfähigen Alter, die keiner Erwerbstätigkeit nachgehen und sich als arbeitslos und/oder arbeitssuchend bezeichnen. Sie sind nicht mit den Arbeitslosen, die über die Agenturen für Arbeit erfasst werden, gleichzusetzen.

## 701 Erwerbstätige am Arbeitsort 1999 bis 2003

| Wirtschaftszweig  | 1999           | 2000  | 2001  | 2002  | 2003  |
|---|----------------|-------|-------|-------|-------|
|   | 1 000 Personen |       |       |       |       |
| Erwerbstätige insgesamt   | 263,2          | 267,7 | 269,0 | 266,4 | 270,1 |
| davon:  |                |       |       |       |       |
| Land- und Forstwirtschaft, Fischerei  | 1,3            | 1,1   | 1,2   | 0,9   | 0,9   |
| Produzierendes Gewerbe  | 53,2           | 50,8  | 48,8  | 46,6  | 47,4  |
| darunter: Verarbeitendes Gewerbe  | 21,6           | 21,7  | 23,0  | 23,5  | 24,2  |
| Handel, Reparaturen von Kfz und Gebrauchsgütern                                     | 31,9           | 33,4  | 34,5  | 34,9  | 35,4  |
| Gastgewerbe   | 10,6           | 11,0  | 11,4  | 11,5  | 12,0  |
| Verkehr und Nachrichtenübermittlung   | 15,9           | 17,4  | 17,5  | 16,8  | 16,5  |
| Kredit- und Versicherungsgewerbe  | 11,4           | 11,7  | 11,6  | 11,4  | 11,0  |
| Grundstücks- und Wohnungswesen,<br>Vermietung, Dienstleistungen für Unternehmen     | 46,9           | 50,1  | 52,3  | 53,1  | 54,4  |
| Öffentliche und private Dienstleistungen<br>(einschließlich öffentliche Verwaltung) | 92,0           | 91,9  | 91,7  | 91,3  | 92,5  |
| darunter:   |                |       |       |       |       |
| Arbeitnehmer  | 243,9          | 248,1 | 249,2 | 246,4 | 249,2 |
| davon:  |                |       |       |       |       |
| Land- und Forstwirtschaft, Fischerei  | 1,2            | 1,1   | 1,1   | 0,9   | 0,8   |
| Produzierendes Gewerbe  | 49,6           | 46,8  | 44,6  | 42,4  | 43,3  |
| darunter: Verarbeitendes Gewerbe  | 20,2           | 20,1  | 21,3  | 21,8  | 22,5  |
| Handel, Reparaturen von Kfz und Gebrauchsgütern                                     | 28,3           | 30,0  | 31,0  | 31,6  | 32,0  |
| Gastgewerbe   | 9,2            | 9,7   | 10,0  | 10,1  | 10,6  |
| Verkehr und Nachrichtenübermittlung   | 14,9           | 16,4  | 16,6  | 16,0  | 15,6  |
| Kredit- und Versicherungsgewerbe  | 10,2           | 10,6  | 10,5  | 10,3  | 9,8   |
| Grundstücks- und Wohnungswesen,<br>Vermietung, Dienstleistungen für Unternehmen     | 41,8           | 44,8  | 47,0  | 47,4  | 48,5  |
| Öffentliche und private Dienstleistungen<br>(einschließlich öffentliche Verwaltung) | 88,6           | 88,6  | 88,3  | 87,8  | 88,5  |

Quelle: Statistisches Landesamt Sachsen

Amt für Statistik und Wahlen Leipzig



## 702 Erwerbstätige am Wohnort 2000 bis 2004 nach der Stellung im Beruf

| Kennziffer                 | 2000           | 2001  | 2002  | 2003  | 2004  |
|----------------------------|----------------|-------|-------|-------|-------|
|                            | 1 000 Personen |       |       |       |       |
| Erwerbstätige insgesamt    | 214,7          | 210,3 | 201,0 | 199,3 | 196,6 |
| darunter: Frauen           | 99,4           | 99,3  | 96,1  | 98,2  | 98,0  |
| Angestellte und Beamte     | 121,0          | 114,6 | 101,9 | 110,0 | 101,7 |
| darunter: Frauen           | 71,9           | 68,2  | 62,3  | 64,7  | 63,9  |
| Arbeiter                   | 72,7           | 74,7  | 78,8  | 68,0  | 69,6  |
| darunter: Frauen           | 20,5           | 25,1  | 28,1  | 26,8  | 25,9  |
| Selbständige <sup>1)</sup> | 21,1           | 21,0  | 20,3  | 21,4  | 25,3  |
| darunter: Frauen           | 7,0            | 6,0   | 5,7   | 6,7   | 8,2   |

Quelle: Statistisches Landesamt Sachsen/Mikrozensus

Amt für Statistik und Wahlen Leipzig

<sup>1)</sup> einschließlich mithelfende Familienangehörige

## 703 Erwerbstätige am Wohnort 2000 bis 2004 nach Wirtschaftsbereichen

| Kennziffer                      | 2000           | 2001  | 2002  | 2003  | 2004  |
|---------------------------------|----------------|-------|-------|-------|-------|
|                                 | 1 000 Personen |       |       |       |       |
| Erwerbstätige insgesamt         | 214,7          | 210,3 | 201,0 | 199,3 | 196,6 |
| darunter: Frauen                | 99,4           | 99,3  | 96,1  | 98,2  | 98,0  |
| Produzierendes Gewerbe          | 56,0           | 49,0  | 45,6  | 44,4  | 42,0  |
| darunter: Frauen                | 11,2           | 12,3  | 10,9  | 10,9  | 9,9   |
| Handel, Gastgewerbe und Verkehr | 48,6           | 47,1  | 51,4  | 50,3  | 51,7  |
| darunter: Frauen                | 23,9           | 22,6  | 23,6  | 24,8  | 26,0  |
| Sonstige Dienstleistungen       | 108,0          | 112,3 | 102,6 | 102,4 | 101,0 |
| darunter: Frauen                | 63,7           | 63,7  | 61,3  | 61,9  | 61,5  |

Quelle: Statistisches Landesamt Sachsen/Mikrozensus

Amt für Statistik und Wahlen Leipzig

## 704 Erwerbstätige am Wohnort 2000 bis 2004 nach Altersgruppen

| Altersgruppe              | 2000           | 2001  | 2002  | 2003  | 2004  |
|---------------------------|----------------|-------|-------|-------|-------|
|                           | 1 000 Personen |       |       |       |       |
| Insgesamt                 | 214,7          | 210,3 | 201,0 | 199,3 | 196,6 |
| davon:                    |                |       |       |       |       |
| unter 20 Jahre            | 9,0            | 8,1   | 7,8   | 7,7   | 6,4   |
| von 20 bis unter 25 Jahre | 18,5           | 18,7  | 15,4  | 16,8  | 16,6  |
| von 25 bis unter 30 Jahre | 21,2           | 21,5  | 20,2  | 17,1  | 18,8  |
| von 30 bis unter 35 Jahre | 32,2           | 30,0  | 30,6  | 29,4  | 24,8  |
| von 35 bis unter 40 Jahre | 31,3           | 30,8  | 31,1  | 33,0  | 30,7  |
| von 40 bis unter 45 Jahre | 23,9           | 26,3  | 26,3  | 28,1  | 30,6  |
| von 45 bis unter 50 Jahre | 26,5           | 26,3  | 23,6  | 23,6  | 22,9  |
| von 50 bis unter 55 Jahre | 20,5           | 20,8  | 21,6  | 21,4  | 21,3  |
| von 55 bis unter 60 Jahre | 24,2           | 19,6  | 16,6  | 13,4  | 13,5  |
| 60 Jahre und mehr         | 7,4            | 8,2   | 7,8   | 8,8   | 11,0  |

Quelle: Statistisches Landesamt Sachsen/Mikrozensus

Amt für Statistik und Wahlen Leipzig



## 705 Erwerbstätige am Wohnort 2000 bis 2004 nach Voll- und Teilzeitbeschäftigung

| Kennziffer                      | 2000           | 2001  | 2002  | 2003  | 2004  |
|---------------------------------|----------------|-------|-------|-------|-------|
|                                 | 1 000 Personen |       |       |       |       |
| <u>Vollzeitbeschäftigte</u>     |                |       |       |       |       |
| Erwerbstätige insgesamt         | 186,5          | 175,8 | 165,7 | 164,5 | 157,1 |
| darunter:                       |                |       |       |       |       |
| Produzierendes Gewerbe          | 53,3           | 45,2  | 42,2  | 40,4  | 37,4  |
| Handel, Gastgewerbe und Verkehr | 38,5           | 36,2  | 39,0  | 38,6  | 37,8  |
| Sonstige Dienstleistungen       | 92,6           | 92,5  | 83,1  | 83,5  | 80,4  |
| <u>Teilzeitbeschäftigte</u>     |                |       |       |       |       |
| Erwerbstätige insgesamt         | 28,3           | 34,5  | 35,3  | 34,9  | 39,6  |
| darunter:                       |                |       |       |       |       |
| Produzierendes Gewerbe          | /              | /     | /     | /     | /     |
| Handel, Gastgewerbe und Verkehr | 10,1           | 10,9  | 12,3  | 11,7  | 13,9  |
| Sonstige Dienstleistungen       | 15,4           | 19,8  | 19,5  | 18,9  | 20,6  |

Quelle: Statistisches Landesamt Sachsen/Mikrozensus Amt für Statistik und Wahlen Leipzig

## 706 Erwerbstätige am Wohnort 2000 bis 2004 nach Wochenarbeitsstunden

| Mit ... normalerweise geleisteten Stunden | 2000           | 2001  | 2002  | 2003  | 2004  |
|---|----------------|-------|-------|-------|-------|
|   | 1 000 Personen |       |       |       |       |
| Insgesamt                                 | 214,7          | 210,3 | 201,0 | 199,3 | 196,6 |
| bis 20                                    | 16,8           | 19,1  | 19,5  | 19,0  | 22,5  |
| 21 bis 35                                 | 16,3           | 20,3  | 23,0  | 25,0  | 25,3  |
| 36 bis 40                                 | 156,7          | 144,2 | 134,0 | 133,1 | 122,9 |
| 41 bis 50                                 | 14,1           | 16,2  | 14,7  | 12,9  | 14,5  |
| 51 und mehr                               | 10,8           | 10,5  | 9,8   | 9,3   | 11,5  |

Quelle: Statistisches Landesamt Sachsen/Mikrozensus Amt für Statistik und Wahlen Leipzig

## 707 Sozialversicherungspflichtig Beschäftigte 2000 bis 2004 nach Stellung im Beruf

| Stellung im Beruf | 2000    | 2001    | 2002    | 2003    | 2004    |
|-------------------|---------|---------|---------|---------|---------|
| Insgesamt         | 207 164 | 204 116 | 196 239 | 194 235 | 191 170 |
| darunter: Frauen  | 106 588 | 105 418 | 103 214 | 102 087 | 100 586 |
| davon:            |         |         |         |         |         |
| Arbeiter          | 76 598  | 73 925  | 67 602  | 66 711  | 65 117  |
| darunter: Frauen  | 23 173  | 22 548  | 21 088  | 20 511  | 19 924  |
| Angestellte       | 130 566 | 130 191 | 128 637 | 127 524 | 126 053 |
| darunter: Frauen  | 83 415  | 82 870  | 82 126  | 81 576  | 80 662  |

Quelle: Statistisches Landesamt Sachsen Amt für Statistik und Wahlen Leipzig

jeweils am 30.06. am Arbeitsort

## 708 Sozialversicherungspflichtig Beschäftigte 2000 bis 2004 nach Wirtschaftsabschnitten

| Wirtschaftsabschnitt  | 2000    | 2001    | 2002    | 2003    | 2004    |
|---|---------|---------|---------|---------|---------|
| Wirtschaft insgesamt  | 207 164 | 204 116 | 196 239 | 194 235 | 191 170 |
| darunter: Frauen  | 106 588 | 105 418 | 103 214 | 102 087 | 100 586 |
| darunter:   |         |         |         |         |         |
| Land- und Forstwirtschaft, Fischerei  | 839     | 1 027   | 663     | 661     | 678     |
| darunter: Frauen  | 343     | 385     | 263     | 232     | 272     |
| Bergbau, Gewinnung von Steinen und Erden,<br>Energie- und Wasserversorgung        | 3 507   | 2 965   | 2 738   | 2 753   | 2 645   |
| darunter: Frauen  | 1 165   | 999     | 965     | 983     | 942     |
| Verarbeitendes Gewerbe  | 18 365  | 18 875  | 18 681  | 18 944  | 19 161  |
| darunter: Frauen  | 5 844   | 5 871   | 5 724   | 5 612   | 5 475   |
| Baugewerbe  | 23 992  | 20 776  | 15 213  | 13 647  | 12 278  |
| darunter: Frauen  | 4 171   | 3 684   | 2 146   | 1 794   | 1 700   |
| Handel, Instandhaltung und Reparatur von<br>Kfz und Gebrauchsgütern               | 25 702  | 24 934  | 24 562  | 24 186  | 23 787  |
| darunter: Frauen  | 15 105  | 14 698  | 14 553  | 14 518  | 14 181  |
| Gastgewerbe   | 6 213   | 6 215   | 6 126   | 5 823   | 5 923   |
| darunter: Frauen  | 4 057   | 4 045   | 3 892   | 3 722   | 3 744   |
| Verkehr und Nachrichtenübermittlung   | 14 884  | 14 594  | 13 691  | 13 089  | 12 886  |
| darunter: Frauen  | 5 232   | 5 230   | 5 053   | 4 611   | 4 474   |
| Kredit- und Versicherungsgewerbe  | 10 035  | 9 970   | 9 740   | 9 374   | 8 896   |
| darunter: Frauen  | 6 650   | 6 593   | 6 507   | 6 248   | 5 907   |
| Grundstücks- und Wohnungswesen, Vermie-<br>tung, Dienstleistungen für Unternehmen | 35 483  | 36 337  | 36 370  | 36 694  | 37 093  |
| darunter: Frauen  | 17 226  | 17 318  | 17 626  | 17 751  | 17 955  |
| Öffentliche Verwaltung, Verteidigung und<br>Sozialversicherung                    | 15 366  | 14 681  | 13 776  | 13 376  | 12 409  |
| darunter: Frauen  | 11 055  | 10 673  | 9 873   | 9 643   | 9 010   |
| Öffentliche und private Dienstleistungen<br>(ohne öffentliche Verwaltung)         | 52 753  | 53 716  | 54 674  | 55 681  | 55 405  |
| darunter: Frauen  | 35 726  | 35 910  | 36 612  | 36 970  | 36 921  |

Quelle: Statistisches Landesamt Sachsen

Amt für Statistik und Wahlen Leipzig

jeweils am 30.06. am Arbeitsort

## 709 Sozialversicherungspflichtig Beschäftigte 2000 bis 2004 nach Arbeitszeit

| Arbeitszeit          | 2000    | 2001    | 2002    | 2003    | 2004    |
|----------------------|---------|---------|---------|---------|---------|
| Insgesamt            | 207 164 | 204 116 | 196 239 | 194 235 | 191 170 |
| darunter: Frauen     | 106 588 | 105 418 | 103 214 | 102 087 | 100 586 |
| davon:               |         |         |         |         |         |
| Vollzeitbeschäftigte | 178 294 | 172 640 | 166 077 | 163 507 | 160 166 |
| darunter: Frauen     | 83 220  | 80 765  | 78 780  | 77 335  | 75 424  |
| Teilzeitbeschäftigte | 28 870  | 31 476  | 30 162  | 30 728  | 31 004  |
| darunter: Frauen     | 23 368  | 24 653  | 24 434  | 24 752  | 25 162  |

Quelle: Statistisches Landesamt Sachsen

Amt für Statistik und Wahlen Leipzig

jeweils am 30.06. am Arbeitsort

## 710 Sozialversicherungspflichtig Beschäftigte 2000 bis 2004 nach Altersgruppen

| Altersgruppe              | 2000    | 2001    | 2002    | 2003    | 2004    |
|---------------------------|---------|---------|---------|---------|---------|
| Insgesamt                 | 207 164 | 204 116 | 196 239 | 194 235 | 191 170 |
| davon: unter 20 Jahre     | 9 057   | 8 574   | 8 154   | 7 362   | 6 857   |
| von 20 bis unter 25 Jahre | 19 086  | 19 688  | 18 495  | 18 149  | 16 870  |
| von 25 bis unter 30 Jahre | 21 198  | 19 764  | 18 498  | 18 957  | 19 786  |
| von 30 bis unter 40 Jahre | 59 953  | 57 946  | 55 094  | 52 594  | 50 132  |
| von 40 bis unter 50 Jahre | 54 232  | 54 036  | 52 500  | 52 414  | 53 044  |
| von 50 bis unter 55 Jahre | 19 010  | 20 891  | 21 533  | 23 045  | 23 304  |
| von 55 bis unter 60 Jahre | 20 015  | 17 936  | 15 851  | 14 975  | 14 049  |
| von 60 bis unter 65 Jahre | 4 158   | 4 780   | 5 593   | 6 160   | 6 563   |
| 65 Jahre und mehr         | 455     | 501     | 521     | 579     | 565     |

Quelle: Statistisches Landesamt Sachsen

Amt für Statistik und Wahlen Leipzig

jeweils am 30.06. am Arbeitsort

## 711 Sozialversicherungspflichtig Beschäftigte 2000 bis 2004 nach Berufsabschnitten

| Berufsabschnitt                                | 2000    | 2001    | 2002    | 2003    | 2004    |
|--|---------|---------|---------|---------|---------|
| Insgesamt                                      | 207 164 | 204 116 | 196 239 | 194 235 | 191 170 |
| davon:   |         |         |         |         |         |
| Pflanzenbauer, Tierzüchter und Fischereiberufe | 2 482   | 2 635   | 2 404   | 2 493   | 2 520   |
| Bergleute und Mineralgewinner                  | 19      | 20      | 22      | 21      | 18      |
| Fertigungsberufe                               | 43 303  | 40 840  | 37 465  | 36 906  | 36 030  |
| darunter:                                      |         |         |         |         |         |
| Schlosser, Mechaniker und zugeord. Berufe      | 10 996  | 10 625  | 9 977   | 9 782   | 9 587   |
| Elektriker                                     | 6 196   | 5 716   | 5 096   | 4 893   | 4 875   |
| Bauberufe                                      | 7 193   | 6 087   | 5 139   | 5 022   | 4 388   |
| Technische Berufe                              | 15 439  | 15 083  | 14 256  | 14 490  | 14 219  |
| Dienstleistungsberufe                          | 137 680 | 137 026 | 136 965 | 136 638 | 134 743 |
| darunter:                                      |         |         |         |         |         |
| Warenkaufleute                                 | 15 123  | 14 802  | 14 570  | 14 481  | 14 138  |
| Organisations-, Verwaltungs- und Büroberufe    | 46 366  | 46 496  | 46 069  | 45 735  | 45 075  |
| Sozial- und Erziehungsberufe                   | 16 614  | 16 693  | 17 076  | 17 277  | 17 099  |
| Sonstige Arbeitskräfte                         | 8 241   | 8 512   | 5 127   | 3 687   | 3 640   |

Quelle: Statistisches Landesamt Sachsen

Amt für Statistik und Wahlen Leipzig

jeweils am 30.06. am Arbeitsort

## 712 Auszubildende 2000 bis 2004 nach Wirtschaftsbereichen

| Wirtschaftsbereich                     | 2000   | 2001   | 2002   | 2003   | 2004   |
|--|--------|--------|--------|--------|--------|
| Insgesamt                              | 14 423 | 13 946 | 13 401 | 12 958 | 12 647 |
| davon:                                 |        |        |        |        |        |
| Land- und Forstwirtschaft, Tierhaltung | 46     | 35     | 30     | 38     | 33     |
| Produzierendes Gewerbe                 | 2 547  | 2 220  | 1 896  | 1 642  | 1 523  |
| Handel, Gastgewerbe und Verkehr        | 3 285  | 3 138  | 3 001  | 2 686  | 2 574  |
| Sonstige Dienstleistungen              | 8 545  | 8 551  | 8 473  | 8 591  | 8 516  |

Quelle: Statistisches Landesamt Sachsen

Amt für Statistik und Wahlen Leipzig

jeweils am 30.06. am Arbeitsort

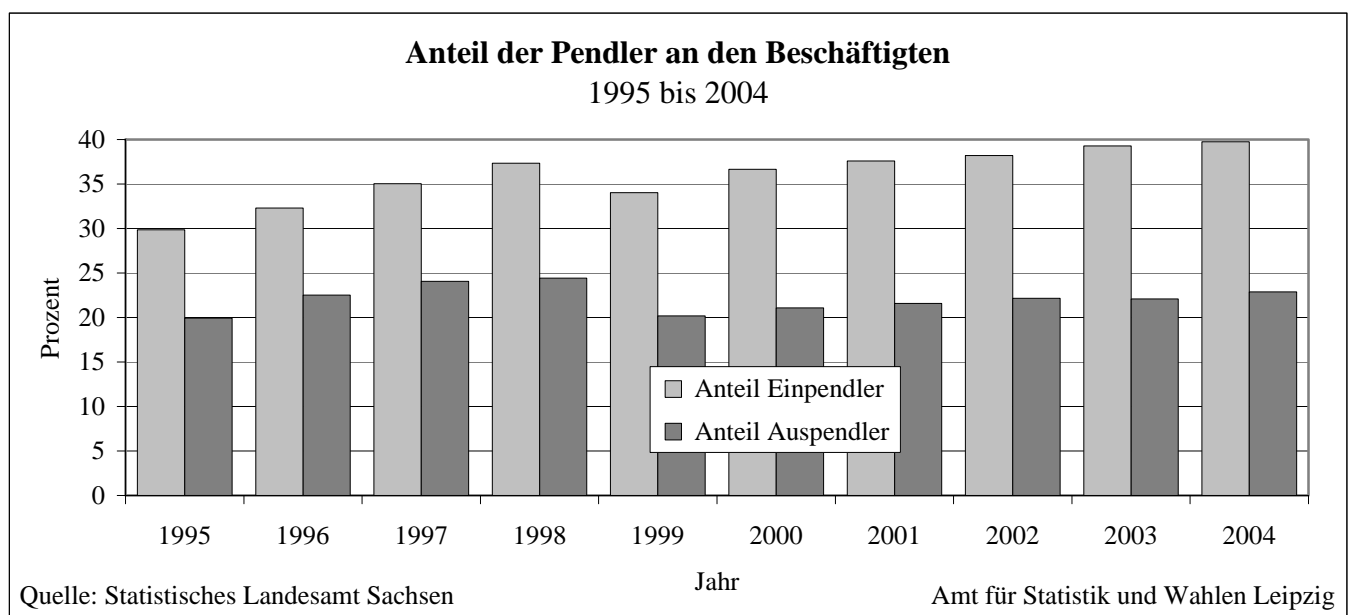
## 713 Sozialversicherungspflichtig Beschäftigte am Wohnort 2000 bis 2004

| Wirtschaftsbereich                                      | 2000    | 2001    | 2002    | 2003    | 2004    |
|---|---------|---------|---------|---------|---------|
| Beschäftigte insgesamt                                  | 166 221 | 162 446 | 155 746 | 151 362 | 149 289 |
| darunter: Frauen  | 83 085  | 81 295  | 79 172  | 77 427  | 76 568  |
| Land- und Forstwirtschaft, Tierhaltung<br>und Fischerei | 868     | 1 057   | 811     | 722     | 708     |
| darunter: Frauen  | 343     | 383     | 295     | 256     | 280     |
| Produzierendes Gewerbe                                  | 40 777  | 37 780  | 32 850  | 30 141  | 29 167  |
| darunter: Frauen  | 10 112  | 9 438   | 7 920   | 7 243   | 6 950   |
| Handel, Gastgewerbe und Verkehr                         | 39 767  | 38 579  | 37 388  | 36 062  | 35 404  |
| darunter: Frauen  | 20 278  | 19 666  | 19 168  | 18 468  | 18 053  |
| sonstige Dienstleistungen                               | 84 774  | 84 999  | 84 684  | 84 428  | 83 987  |
| darunter: Frauen  | 52 332  | 51 793  | 51 784  | 51 455  | 51 273  |

Quellen: Statistisches Landesamt Sachsen

Amt für Statistik und Wahlen Leipzig

jeweils am 30.06. am Wohnort



## 714 Sozialversicherungspflichtig Beschäftigte und Pendler 2000 bis 2004

| Kennziffer   | 2000    | 2001    | 2002    | 2003    | 2004    |
|--|---------|---------|---------|---------|---------|
| <u>Beschäftigte (Arbeitsort: Leipzig)</u>  | 207 164 | 204 116 | 196 239 | 194 235 | 191 170 |
| Einpendler insgesamt   | 75 968  | 76 748  | 74 997  | 76 281  | 76 017  |
| darunter aus:  |         |         |         |         |         |
| anderen Kreisen in Sachsen   | 53 552  | 54 100  | 52 706  | 52 957  | 52 699  |
| darunter aus:  |         |         |         |         |         |
| Stadt Chemnitz   | 991     | 969     | 822     | 844     | 923     |
| Stadt Dresden  | 2 060   | 1 916   | 1 883   | 1 987   | 2 079   |
| Leipziger Land   | 16 906  | 17 294  | 16 947  | 17 198  | 16 841  |
| Landkreis Delitzsch  | 12 920  | 13 093  | 12 612  | 12 678  | 12 502  |
| Muldentalkreis   | 11 586  | 11 715  | 11 558  | 11 522  | 11 497  |
| neue Bundesländer und  |         |         |         |         |         |
| Berlin-Ost (ohne Sachsen) <sup>1)</sup>  | 19 657  | 20 034  | 19 874  | 19 820  | 19 675  |
| alte Bundesländer und Berlin-West <sup>1)</sup>  | 2 729   | 2 584   | 2 396   | 2 092   | 2 194   |
| Berlin   | .       | .       | .       | 1 319   | 1 377   |
| Ausland  | 30      | 30      | 21      | 25      | 38      |
| <u>Beschäftigte (Wohnort: Leipzig)</u>   | 166 221 | 162 446 | 155 746 | 151 362 | 149 289 |
| Auspendler insgesamt   | 35 025  | 35 078  | 34 504  | 33 408  | 34 136  |
| davon nach:  |         |         |         |         |         |
| anderen Kreisen in Sachsen   | 20 397  | 19 178  | 18 709  | 18 146  | 18 482  |
| darunter nach:   |         |         |         |         |         |
| Stadt Chemnitz   | 519     | 510     | 502     | 484     | 567     |
| Stadt Dresden  | 1 446   | 1 397   | 1 436   | 1 321   | 1 434   |
| Leipziger Land   | 7 721   | 7 250   | 6 987   | 6 620   | 6 636   |
| Landkreis Delitzsch  | 6 372   | 5 816   | 5 773   | 5 608   | 5 716   |
| Muldentalkreis   | 2 676   | 2 596   | 2 526   | 2 500   | 2 502   |
| neue Bundesländer und  |         |         |         |         |         |
| Berlin-Ost (ohne Sachsen) <sup>1)</sup>  | 7 349   | 7 417   | 7 642   | 6 994   | 7 393   |
| alte Bundesländer und Berlin-West <sup>1)</sup>  | 7 279   | 8 483   | 8 153   | 7 235   | 7 143   |
| Berlin   | .       | .       | .       | 1 033   | 1 118   |
| Pendlersaldo   | 40 943  | 41 670  | 40 493  | 42 873  | 41 881  |
| Quellen: Statistisches Landesamt Sachsen <span style="float: right;">Amt für Statistik und Wahlen Leipzig</span> |         |         |         |         |         |

jeweils am 30.06.

<sup>1)</sup> ab 2003 ohne Berlin

# 715 Arbeitsmarkt 2000 bis 2004

| Kennziffer  | 2000   | 2001   | 2002   | 2003   | 2004   |
|---|--------|--------|--------|--------|--------|
| Arbeitslose insgesamt                                       | 41 399 | 43 402 | 45 376 | 44 627 | 43 957 |
| darunter:   |        |        |        |        |        |
| Männer  | 21 873 | 23 541 | 25 504 | 24 664 | 24 371 |
| Frauen  | 19 526 | 19 861 | 19 872 | 19 963 | 19 586 |
| Arbeiter  | 24 241 | 25 973 | 27 149 | 25 970 | 25 701 |
| Angestellte   | 17 158 | 17 429 | 18 227 | 18 657 | 18 256 |
| unter 20 Jahre  | 855    | 836    | 840    | 538    | 507    |
| unter 25 Jahre  | 4 504  | 4 472  | 5 165  | 4 218  | 4 434  |
| zwischen 20 und 25 Jahre                                    | 3 649  | 3 636  | 4 325  | 3 680  | 3 927  |
| Langzeitarbeitslose   | 15 167 | 16 372 | 18 524 | 21 162 | 20 213 |
| Ausländer   | 1 587  | 1 832  | 2 096  | 2 450  | 2 452  |
| 55 Jahre und älter  | 8 846  | 7 878  | 7 083  | 4 850  | 4 904  |
| Schwerbehinderte  | 1 333  | 1 480  | 1 285  | 1 411  | 1 442  |
| Teilzeitarbeitsuchende                                      | 1 135  | 1 181  | 1 146  | 1 172  | 1 261  |
| Arbeitslosenquote (alle zivilen Erwerbspersonen)            | .      | 17,5   | 18,4   | 18,2   | 18,0   |
| Arbeitslosenquote (alle abhängigen zivilen Erwerbspersonen) | 18,1   | 19,1   | 20,0   | 19,7   | 19,8   |
| darunter:   |        |        |        |        |        |
| Männer  | 19,1   | 20,6   | 22,3   | 21,7   | 22,0   |
| Frauen  | 17,1   | 17,6   | 17,6   | 17,8   | 17,7   |
| Hauptagentur Leipzig <sup>1)</sup>                          |        |        |        |        |        |
| Arbeitslose   | 48 368 | 50 441 | 52 413 | 51 251 | 50 527 |
| darunter:   |        |        |        |        |        |
| Männer ab 55 Jahre  | 5 090  | 4 680  | 4 344  | 2 922  | 2 877  |
| Frauen ab 55 Jahre  | 5 323  | 4 548  | 3 914  | 2 726  | 2 809  |
| Teilzeitarbeitsuchende                                      | 1 386  | 1 436  | 1 380  | 1 422  | 1 506  |
| Schwerbehinderte  | 1 552  | 1 715  | 1 486  | 1 646  | 1 653  |
| Ausländer   | 1 709  | 1 922  | 2 181  | 2 524  | 2 543  |
| Offene Stellen  | 3 692  | 3 579  | 3 675  | 1 192  | 1 788  |
| Bezirk der Agentur für Arbeit Leipzig <sup>2)</sup>         |        |        |        |        |        |
| Arbeitslose   | 68 745 | 70 076 | 71 389 | 70 906 | 71 412 |
| Kurzarbeiter (Monatsmitte)                                  | 1 228  | 1 230  | 1 174  | 859    | 1 049  |
| darunter:   |        |        |        |        |        |
| mit mehr als 75 % Arbeitsausfall                            | 570    | 284    | 254    | 196    | 205    |
| Anzahl der Betriebe mit Kurzarbeit                          | 115    | 134    | 198    | 134    | 161    |
| Teilnehmerbestand der beruflichen Weiterbildung             | 5 427  | 4 735  | 5 396  | 2 313  | 1 464  |
| Beschäftigte in Strukturanpassungsmaßnahmen                 | 2 556  | 1 624  | 1 101  | 644    | 434    |
| Beschäftigte in Arbeitsbeschaffungsmaßnahmen                | 6 734  | 5 681  | 4 683  | 3 216  | 2 854  |

Quelle: Agentur für Arbeit Leipzig

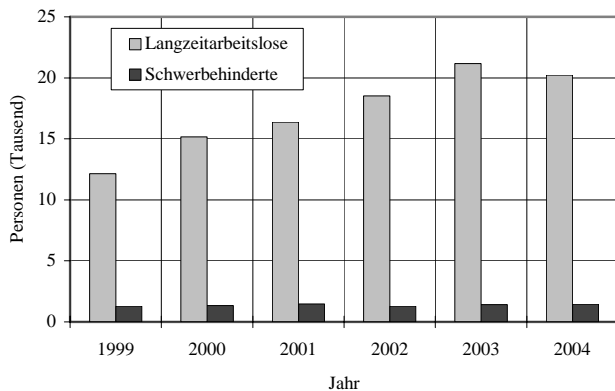
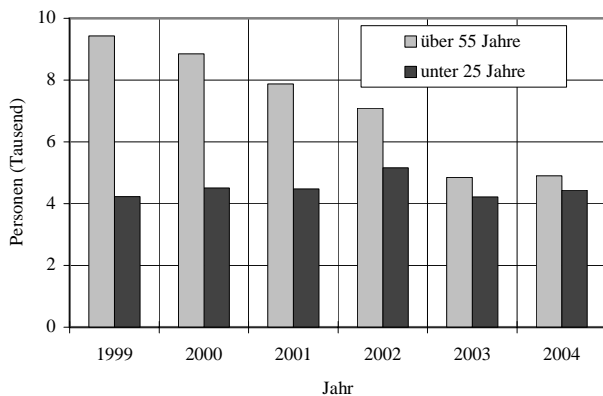
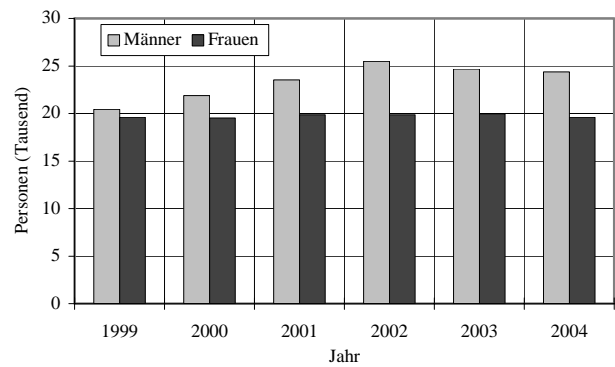
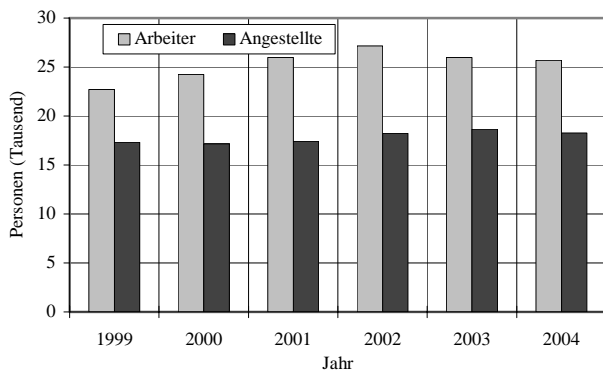
Amt für Statistik und Wahlen Leipzig

jeweils 31.12.

<sup>1)</sup> Stadt Leipzig, Städte Schkeuditz, Taucha, Markkleeberg, Markranstädt und Zwenkau sowie die Gemeinden Großlehna, Großpösna und Kitzen

<sup>2)</sup> Stadt Leipzig sowie die Kreise Leipziger Land und Delitzsch

## Arbeitslose in der Stadt Leipzig 1999 bis 2004



Quelle: Agentur für Arbeit Leipzig

Amt für Statistik und Wahlen Leipzig

## 716 Arbeitslose im Jahresdurchschnitt 2000 bis 2004

| Kennziffer                              | 2000   | 2001   | 2002   | 2003   | 2004   |
|---|--------|--------|--------|--------|--------|
| Arbeitslose insgesamt                   | 41 988 | 43 201 | 46 027 | 46 942 | 45 752 |
| darunter:                               |        |        |        |        |        |
| Männer                                  | 22 320 | 23 254 | 25 683 | 26 115 | 25 334 |
| Frauen                                  | 19 668 | 19 947 | 20 344 | 20 827 | 20 418 |
| Arbeiter                                | 24 710 | 25 743 | 27 747 | 27 576 | 26 630 |
| Angestellte                             | 17 278 | 17 458 | 18 280 | 19 366 | 19 123 |
| unter 20 Jahre                          | 1 011  | 1 084  | 1 154  | 777    | 627    |
| unter 25 Jahre                          | 4 861  | 5 073  | 5 558  | 5 201  | 4 853  |
| über 55 Jahre                           | .      | .      | .      | 6 027  | 4 952  |
| Ausländer                               | .      | .      | .      | 2 267  | 2 445  |
| Langzeitarbeitslose                     | 14 512 | 16 076 | 17 546 | 20 187 | 20 905 |
| Arbeitslosenquoten                      |        |        |        |        |        |
| insgesamt (alle ziv. Erwerbspersonen)   | .      | .      | .      | 19,1   | 18,7   |
| insgesamt (alle abh. ziv. Erwerbspers.) | .      | .      | .      | 20,8   | 20,5   |
| darunter:                               |        |        |        |        |        |
| Männer                                  | .      | .      | .      | 22,9   | 22,6   |
| Frauen                                  | .      | .      | .      | 18,5   | 18,3   |

Quelle: Agentur für Arbeit Leipzig

Amt für Statistik und Wahlen Leipzig

# 717 Arbeitslose im Bereich der Hauptagentur Leipzig 2000 bis 2004 nach Berufsabschnitten

| Berufsabschnitt                              | 2000                              | 2001   | 2002   | 2003   | 2004   |
|--|-----------------------------------|--------|--------|--------|--------|
|  | Arbeitslose im Jahresdurchschnitt |        |        |        |        |
| Insgesamt                                    | 49 172                            | 50 346 | 53 394 | 53 916 | 52 490 |
| darunter:                                    |                                   |        |        |        |        |
| Pflanzenbauer, Tierzüchter                   | 976                               | 1 179  | 1 405  | 1 495  | 1 509  |
| Forst- und Jagdberufe                        | 7                                 | 10     | 12     | 14     | 11     |
| Bergleute, Mineralgewinner                   | 25                                | 22     | 18     | 17     | 15     |
| Steinbearbeiter, Baustoffhersteller          | 104                               | 95     | 99     | 99     | 75     |
| Keramiker, Glasmacher                        | 26                                | 17     | 17     | 14     | 13     |
| Chemiearbeiter, Kunststoffverarbeiter        | 345                               | 283    | 236    | 173    | 135    |
| Papierhersteller, -verarbeiter               | 205                               | 190    | 180    | 172    | 168    |
| Drucker                                      | 312                               | 314    | 356    | 376    | 365    |
| Holzaufbereiter, Holzwarenfertiger           | 79                                | 60     | 57     | 51     | 62     |
| Metallerzeuger, -bearbeiter                  | 622                               | 570    | 612    | 591    | 533    |
| Schlosser, Mechaniker                        | 2 685                             | 2 533  | 2 760  | 2 629  | 2 372  |
| Elektriker                                   | 1 090                             | 952    | 1 075  | 1 070  | 987    |
| Montierer, Metallberufe, a.n.g.              | 337                               | 321    | 344    | 324    | 307    |
| Textil- und Bekleidungsberufe                | 419                               | 382    | 339    | 318    | 283    |
| Lederhersteller, -verarbeiter                | 96                                | 78     | 69     | 57     | 59     |
| Ernährungsberufe                             | 1 538                             | 1 569  | 1 729  | 1 815  | 1 813  |
| Bauberufe                                    | 4 295                             | 4 679  | 4 956  | 4 776  | 4 536  |
| Bau-, Raumausstatter, Polsterer              | 1 336                             | 1 477  | 1 473  | 1 441  | 1 308  |
| Tischler, Modellbauer                        | 504                               | 568    | 611    | 616    | 609    |
| Maler, Lackierer                             | 1 143                             | 1 296  | 1 353  | 1 384  | 1 352  |
| Warenprüfer, Versandfertigmacher             | 660                               | 678    | 710    | 713    | 692    |
| Hilfsarbeiter                                | 50                                | 180    | 396    | 648    | 760    |
| Maschinisten                                 | 616                               | 556    | 533    | 457    | 429    |
| Ingenieure, Chemiker, Physiker, Mathematiker | 1 966                             | 1 905  | 1 886  | 1 762  | 1 567  |
| Techniker                                    | 470                               | 530    | 606    | 637    | 628    |
| Technische Sonderfachkräfte                  | 561                               | 507    | 537    | 538    | 474    |
| Warenkaufleute                               | 4 695                             | 4 699  | 5 077  | 5 367  | 5 307  |
| Dienstleistungskaufleute                     | 863                               | 859    | 865    | 950    | 915    |
| Verkehrsberufe                               | 2 158                             | 2 257  | 2 345  | 2 283  | 2 123  |
| Lagerverwalter, Transportarbeiter            | 1 882                             | 1 972  | 2 263  | 2 408  | 2 409  |
| Verwaltungs- und Büroberufe                  | 8 304                             | 8 194  | 8 313  | 8 649  | 8 306  |
| Ordnungs- und Sicherheitsberufe              | 1 782                             | 2 188  | 2 696  | 3 053  | 3 234  |
| Publizisten, Bibliothekare                   | 215                               | 252    | 268    | 306    | 310    |
| Künstler                                     | 411                               | 462    | 574    | 677    | 712    |
| Gesundheitsdienstberufe                      | 880                               | 841    | 832    | 897    | 1 034  |
| Sozial-, Erziehungsberufe                    | 1 746                             | 1 875  | 1 969  | 2 189  | 2 358  |
| Körperpfleger                                | 202                               | 202    | 229    | 246    | 274    |
| Gästebetreuer                                | 909                               | 917    | 987    | 1 067  | 1 083  |
| Hauswirtschaftliche Berufe                   | 439                               | 504    | 581    | 613    | 656    |
| Reinigungsberufe                             | 1 859                             | 1 919  | 1 987  | 2 050  | 2 136  |

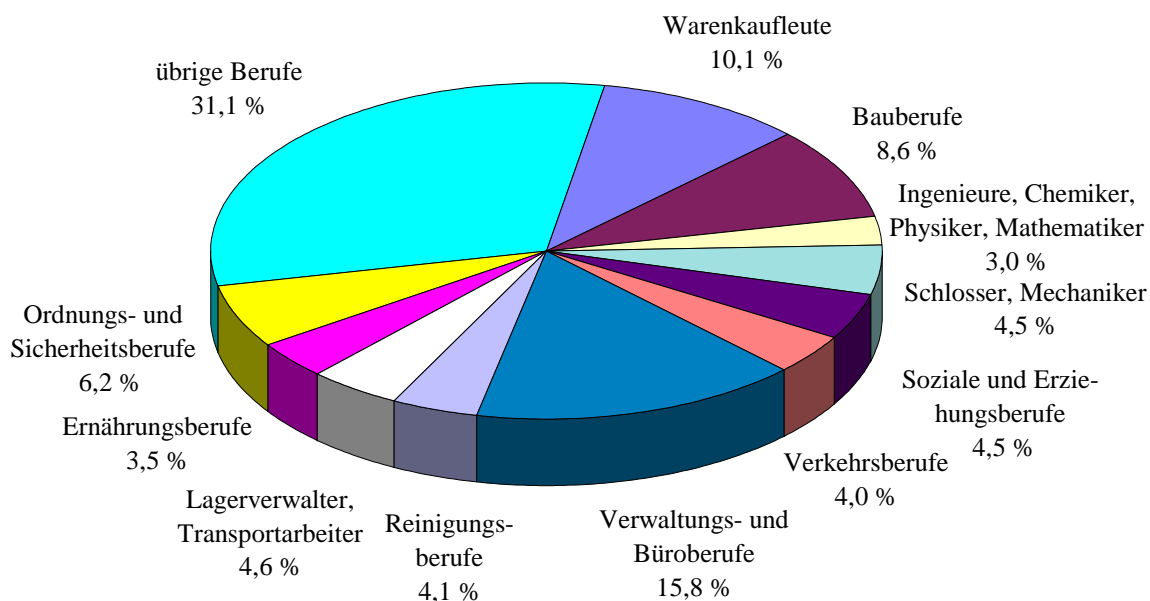
Quelle: Agentur für Arbeit Leipzig

Amt für Statistik und Wahlen Leipzig

Bereich der Hauptagentur: Stadt Leipzig; die Städte Markkleeberg, Markranstädt, Schkeuditz, Taucha und Zwenkau sowie die Gemeinden Großlehna, Großpösna und Kitzen



### Arbeitslose nach Berufen im Jahresdurchschnitt 2004



Quelle: Agentur für Arbeit Leipzig

Amt für Statistik und Wahlen Leipzig

## 718 Empfänger von Geldleistungen der Agentur für Arbeit 2000 bis 2004

| Empfänger von   | 2000   | 2001   | 2002   | 2003   | 2004   |
|---|--------|--------|--------|--------|--------|
| Arbeitslosengeld, Arbeitslosenhilfe und Eingliederungshilfe insgesamt | 38 116 | 39 885 | 43 652 | 44 758 | 44 396 |
| darunter:   |        |        |        |        |        |
| Frauen  | 17 471 | 17 810 | 18 655 | 19 301 | 18 858 |
| davon:  |        |        |        |        |        |
| Arbeitslosengeld  | 19 526 | 18 590 | 18 004 | 15 460 | 15 133 |
| Arbeitslosenhilfe   | 18 488 | 21 218 | 25 554 | 29 217 | 29 212 |
| Eingliederungshilfe   | 102    | 77     | 94     | 81     | 51     |
| Unterhaltsgeld  | 2 914  | 2 464  | 2 831  | 873    | 338    |
| darunter:   |        |        |        |        |        |
| Frauen  | 1 452  | 1 119  | 1 315  | 386    | 145    |
| Behinderte  | 158    | 111    | 141    | 50     | 36     |

Quelle: Bundesagentur für Arbeit

Amt für Statistik und Wahlen Leipzig

## 719 Erwerbslose 2000 bis 2004 nach Altersgruppen

| Altersgruppe              | 2000           | 2001 | 2002 | 2003 | 2004 |
|---------------------------|----------------|------|------|------|------|
|                           | 1 000 Personen |      |      |      |      |
| Insgesamt                 | 46,2           | 51,4 | 54,6 | 58,1 | 55,9 |
| davon:                    |                |      |      |      |      |
| unter 30 Jahre            | 8,8            | 9,9  | 10,0 | 13,7 | 12,7 |
| von 30 bis unter 40 Jahre | 10,2           | 11,7 | 11,9 | 14,4 | 12,1 |
| von 40 bis unter 50 Jahre | 10,5           | 12,2 | 16,2 | 14,3 | 13,5 |
| 50 Jahre und mehr         | 16,7           | 17,6 | 16,5 | 15,7 | 17,6 |

Quelle: Statistisches Landesamt Sachsen/Mikrozensus

Amt für Statistik und Wahlen Leipzig

## 720 Erwerbslose 2000 bis 2004 nach der Dauer der Arbeitssuche

| Dauer der Arbeitssuche     | 2000           | 2001 | 2002 | 2003 | 2004 |
|----------------------------|----------------|------|------|------|------|
|                            | 1 000 Personen |      |      |      |      |
| Erwerbslose insgesamt      | 42,4           | 48,2 | 50,2 | 55,0 | 52,7 |
| davon:                     |                |      |      |      |      |
| unter 6 Monaten            | 11,0           | 13,0 | 13,6 | 11,6 | 11,8 |
| von 6 bis unter 12 Monate  | 7,0            | 7,8  | 8,1  | 9,5  | 7,5  |
| von 12 bis unter 24 Monate | 8,8            | 9,7  | 10,7 | 11,8 | 11,1 |
| 24 Monate und mehr         | 15,6           | 17,6 | 17,8 | 22,1 | 22,2 |

Quelle: Statistisches Landesamt Sachsen/Mikrozensus

Amt für Statistik und Wahlen Leipzig

ohne Erwerbslose, die keine Angaben zur Dauer der Arbeitssuche gemacht haben bzw. die Arbeitssuche noch nicht aufgenommen hatten

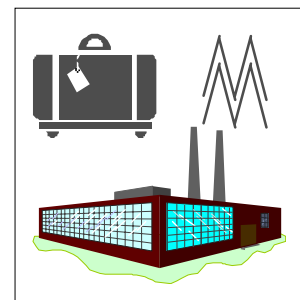
## 721 Quoten zum Erwerbsleben 2000 bis 2004

| Quote  | 2000 | 2001 | 2002 | 2003 | 2004 |
|--|------|------|------|------|------|
| Erwerbsquote (Erwerbspersonen je 100 der Bevölkerung)      |      |      |      |      |      |
| Insgesamt  | 52,8 | 53,1 | 51,8 | 52,0 | 50,7 |
| Männlich   | 58,5 | 58,4 | 56,8 | 56,5 | 54,0 |
| Weiblich   | 47,5 | 48,1 | 47,2 | 47,7 | 47,7 |
| Erwerbstätigenquote (Erwerbstätige je 100 der Bevölkerung) |      |      |      |      |      |
| Insgesamt  | 43,5 | 42,7 | 40,7 | 40,2 | 39,5 |
| Männlich   | 48,4 | 46,6 | 44,0 | 42,2 | 40,9 |
| Weiblich   | 38,8 | 38,9 | 37,7 | 38,4 | 38,2 |
| Erwerbslosenquote (Erwerbslose je 100 Erwerbspersonen)     |      |      |      |      |      |
| Insgesamt  | 17,7 | 19,7 | 21,4 | 22,6 | 22,1 |
| Männlich   | 17,2 | 20,2 | 22,4 | 25,3 | 24,1 |
| Weiblich   | 18,3 | 19,1 | 20,2 | 19,6 | 20,0 |
| Erwerbslose je 100 der Bevölkerung                         |      |      |      |      |      |
| Insgesamt  | 9,3  | 10,4 | 11,1 | 11,7 | 11,2 |
| Männlich   | 10,1 | 11,8 | 12,7 | 14,3 | 13,0 |
| Weiblich   | 8,7  | 9,2  | 9,5  | 9,3  | 9,6  |
| Nichterwerbspersonen je 100 der Bevölkerung                |      |      |      |      |      |
| Insgesamt  | 47,2 | 46,9 | 48,2 | 48,0 | 49,3 |
| Männlich   | 41,5 | 41,6 | 43,2 | 43,5 | 46,0 |
| Weiblich   | 52,5 | 51,9 | 52,8 | 52,3 | 52,3 |

Quelle: Statistisches Landesamt Sachsen/Mikrozensus

Amt für Statistik und Wahlen Leipzig

# 8 Wirtschaft



| <b>Tab.-Nr. Tabellen</b>    | <b>Seite</b>  |     |
|-----------------------------|---|-----|
| 801                         | Bruttoinlandsprodukt und Bruttowertschöpfung 1999 bis 2003  | 125 |
| 802                         | Gewerbemeldungen 2000 bis 2004  | 125 |
| 803                         | Gewerbeanmeldungen 2000 bis 2004  | 126 |
| 804                         | Gewerbeabmeldungen 2000 bis 2004  | 126 |
| 805                         | Anzahl der Firmen 2000 bis 2004   | 127 |
| 806                         | Anzahl der Handwerks- und handwerksähnlichen Betriebe 2000 bis 2004   | 128 |
| 807                         | Umsatzsteuerpflichtige und deren Lieferungen und Leistungen 2002 und 2003                                     | 128 |
| 808                         | Steuerbarer Umsatz und Umsatzsteuervorauszahlung 1999 bis 2003  | 129 |
| 809                         | Insolvenzen 2000 bis 2004   | 129 |
| 810                         | Verarbeitendes Gewerbe 2000 bis 2004  | 130 |
| 811                         | Verarbeitendes Gewerbe 2004 nach Wirtschaftsgruppen   | 130 |
| 812                         | Umsatz im Verarbeitenden Gewerbe 2004 nach Wirtschaftsgruppen   | 131 |
| 813                         | Verarbeitendes Gewerbe 2000 bis 2004 nach Beschäftigtengrößenklassen  | 132 |
| 814                         | Verbrauch von Energieträgern im Verarbeitenden Gewerbe 1995 bis 2003  | 132 |
| 815                         | Vorbereitende Baustellenarbeiten, Hoch- und Tiefbau 2000 bis 2004   | 133 |
| 816                         | Vorbereitende Baustellenarbeiten, Hoch- und Tiefbau 2004 nach Wirtschaftszweigen                              | 134 |
| 817                         | Vorbereitende Baustellenarbeiten, Hoch- und Tiefbau 2000 bis 2004 - Totalerhebung -                           | 134 |
| 818                         | Vorbereitende Baustellenarbeiten, Hoch- und Tiefbau 2004 nach Beschäftigtengrößenklassen<br>- Totalerhebung - | 135 |
| 819                         | Bauinstallation und Sonstiges Baugewerbe 2000 bis 2004  | 135 |
| 820                         | Bauinstallation und Sonstiges Baugewerbe 2004 nach Wirtschaftszweigen   | 136 |
| 821                         | Bauinstallation und Sonstiges Baugewerbe 2000 bis 2004 - Jahreserhebung -                                     | 136 |
| 822                         | Bauinstallation und Sonstiges Baugewerbe 2000 bis 2004 nach Größenklassen - Jahreserhebung -                  | 136 |
| 823                         | Investitionen in ausgewählten Bereichen 1999 bis 2003   | 137 |
| 824                         | Tourismus - Bettenkapazität und Auslastung 2000 bis 2004  | 138 |
| 825                         | Ankünfte und Übernachtungen 2000 bis 2004   | 139 |
| 826                         | Ankünfte und Übernachtungen 2004 nach Monaten   | 139 |
| 827                         | Gäste 2002 bis 2004 nach Herkunftsländern   | 140 |
| 828                         | Stadtrundfahrten und Stadtrundgänge 2003 und 2004   | 141 |
| 829                         | Messen, Ausstellungen und Veranstaltungen auf dem Leipziger Messegelände 2000 bis 2004                        | 141 |
| 830                         | Messen und Ausstellungen der Leipziger Messe GmbH 2004  | 142 |
| 831                         | Märkte 2000 bis 2004  | 143 |
| 832                         | Landwirtschaftliche Betriebe 1999 bis 2003 nach Rechtsformen  | 144 |
| 833                         | Arbeitskräfte in landwirtschaftlichen Betrieben 1999 bis 2003   | 144 |
| 834                         | Landwirtschaftlich genutzte Fläche 2000 bis 2004  | 144 |
| 835                         | Landwirtschaftliche Betriebe und deren Anbauflächen 2004  | 145 |
| 836                         | Anbau und Ernteerträge 2002 bis 2004  | 145 |
| 837                         | Tierbestand 2000 bis 2004   | 146 |
| <br>                        |   |     |
| <b>Abb.-Nr. Abbildungen</b> | <b>Seite</b>  |     |
| 31                          | Gewerbean- und -abmeldungen 1999 bis 2004   | 125 |
| 32                          | Verarbeitendes Gewerbe 1995 bis 2004  | 131 |
| 33                          | Verarbeitendes Gewerbe nach Beschäftigungsgrößenklassen 2004  | 132 |
| 34                          | Gesamtumsatz je Beschäftigten im Baugewerbe 1995 bis 2004   | 137 |
| 35                          | Ausländische Gäste nach Herkunftsländern 2004   | 141 |

## Vorbemerkungen

Die **Bruttowertschöpfung** ist ein Ergebnis, das mittels geeigneter Indikatoren (z.B. Umsätze) mit Hilfe des Fortschreibungsverfahrens berechnet wird.

Die unbereinigte Bruttowertschöpfung umfasst die innerhalb eines Gebietes erbrachte wirtschaftliche Leistung (Produktionswert abzüglich Vorleistungen) der einzelnen Wirtschaftsbereiche oder der Volkswirtschaft insgesamt.

Das **Bruttoinlandsprodukt (BIP)** zu Marktpreisen berechnet sich aus der bereinigten Bruttowertschöpfung (unbereinigte Bruttowertschöpfung abzüglich der unterstellten Bankgebühr) zuzüglich der Gütersteuern vermindert um die Gütersubventionen.

Die Angaben über die Anzahl der **Firmen** und **Handwerksbetriebe** wurden von der Industrie- und Handelskammer bzw. der Handwerkskammer zur Verfügung gestellt.

In die **Umsatzsteuerstatistik** wurden alle Unternehmen mit Hauptsitz in Leipzig einbezogen, die für das Erhebungsjahr monatliche oder vierteljährliche Umsatzsteuervoranmeldungen abzugeben hatten und deren Jahresumsätze mehr als 12 782 € betragen.

Ein **Insolvenzverfahren** dient dazu, die Gläubiger eines Schuldners gemeinschaftlich zu befriedigen, indem man das Vermögen des Schuldners verwertet und den Erlös verteilt oder in einem Insolvenzplan eine abweichende Regelung insbesondere zum Erhalt des Unternehmens getroffen wird.

Aufgrund einer Änderung der Insolvenzordnung zum 01.12.2001 ist ein Vergleich mit den Daten der Vorjahreszeiträume nur eingeschränkt möglich. Von 1999 bis 2001 wurden Verbraucherinsolvenzverfahren für Kleingewerbetreibende den Unternehmen zugerechnet. Seit 2002 zählen die ehemals selbständig Tätigen, die ein Regel- bzw. Verbraucherinsolvenzverfahren durchlaufen, zu den privaten Personen. Regelinsolvenzen für aktive Kleingewerbetreibende werden jetzt der Position Einzelunternehmen zugeordnet.

Grundlage für die Angaben über das **Verarbeitende Gewerbe** und das **Baugewerbe** ist die monatliche Statistik des Statistischen Landesamtes des Freistaates Sachsen für alle Betriebe mit 20 und mehr tätigen Personen.

2003 wurde die neue Wirtschaftsklassifikation WZ 2003 eingeführt, so dass die Angaben nach Wirtschaftsgruppen nur noch bedingt vergleichbar sind.

In der Kennziffer Angestellte sind jeweils die Selbständigen und die mithelfenden Familienangehörigen enthalten.

Einmal jährlich wird eine **Totalerhebung im Bauhauptgewerbe** (Vorbereitende Baustellenarbeiten, Hoch- und Tiefbau) durchgeführt, die alle Betriebe des Bauhauptgewerbes umfasst. Analog findet eine **Jahreserhebung im Ausbaugewerbe** (Bauinstallation und Sonstiges Baugewerbe) statt, bei der allerdings nur die Betriebe mit zehn und mehr tätigen Personen befragt werden.

Alle Daten zum **Tourismus** basieren auf den Ergebnissen der **Beherbergungsstatistik** des Statistischen Landesamtes des Freistaates Sachsen. In diese werden alle Beherbergungseinrichtungen mit einer Mindestkapazität von neun Betten einbezogen.

Die angegebenen **Stadtführungen** sind nur die von der „Leipzig Erleben GmbH“ durchgeführten Veranstaltungen.

Angaben zu **landwirtschaftlichen Betrieben** sowie **Tierbestandsdaten** sind seit 1999 der Integrierten Erhebung entnommen. Die Integrierte Erhebung umfasst land- und forstwirtschaftliche Betriebe:

1. mit einer landwirtschaftlich genutzten Fläche von mindestens zwei Hektar oder
2. mit einer Waldfläche von mindestens 10 Hektar oder
3. die eine der nachfolgenden Erfassungsgrenzen erreichen oder überschreiten:
  - \* jeweils 8 Rinder oder Schweine
  - \* 20 Schafe
  - \* jeweils 200 Legehennen oder Junghennen oder Schlacht-, Masthähne, -hühner und sonstige Hähne
  - \* insgesamt 200 Gänse, Enten und Truthühner
  - \* jeweils 30 Ar bestockter Rebfläche oder Obstfläche, auch soweit sie nicht im Ertrag stehen
  - \* 30 Ar Hopfen oder Tabak
  - \* 30 Ar Baumschulen
  - \* 30 Ar Gemüseanbau im Freiland oder Blumen- und Zierpflanzenanbau im Freiland oder Anbau von Heil- und Gewürzpflanzen oder Gartenbausämereien für Erwerbszwecke
  - \* drei Ar Anbau von Gemüse oder Blumen und Zierpflanzen unter Glas für Erwerbszwecke.

## 801 Bruttoinlandsprodukt und Bruttowertschöpfung 1999 bis 2003

| Wirtschaftsbereich                                     | Maßeinheit | 1999   | 2000   | 2001   | 2002   | 2003   |
|--|------------|--------|--------|--------|--------|--------|
| Bruttoinlandsprodukt (BIP) zu Marktpreisen             | Mio. €     | 10 161 | 10 426 | 10 632 | 10 830 | 11 076 |
| je Einwohner   | €          | 20 600 | 21 156 | 21 641 | 22 222 | 22 336 |
| je Erwerbstätigen                                      | €          | 38 606 | 38 947 | 39 524 | 40 653 | 41 007 |
| Bruttowertschöpfung zu Herstellungspreisen             | Mio. €     | 9 461  | 9 708  | 9 870  | 10 053 | ...    |
| davon:   |            |        |        |        |        |        |
| Land- und Forstwirtschaft, Fischerei                   | Mio. €     | 16     | 16     | 18     | 17     | ...    |
| Produzierendes Gewerbe                                 | Mio. €     | 1 990  | 1 945  | 1 616  | 1 598  | ...    |
| darunter:  |            |        |        |        |        |        |
| Verarbeitendes Gewerbe                                 | Mio. €     | 688    | 697    | 637    | ...    | ...    |
| Dienstleistungsbereiche                                | Mio. €     | 7 455  | 7 747  | 8 236  | 8 438  | ...    |
| davon:   |            |        |        |        |        |        |
| Handel, Gastgewerbe und Verkehr                        | Mio. €     | 1 298  | 1 509  | 1 630  | ...    | ...    |
| Finanzierung, Vermietung und Unternehmensdienstleister | Mio. €     | 3 151  | 3 251  | 3 565  | ...    | ...    |
| Öffentliche und private Dienstleister                  | Mio. €     | 3 007  | 3 098  | 3 042  | ...    | ...    |

Quelle: Statistisches Landesamt Sachsen

Amt für Statistik und Wahlen Leipzig

Berechnungsstand: August 2004

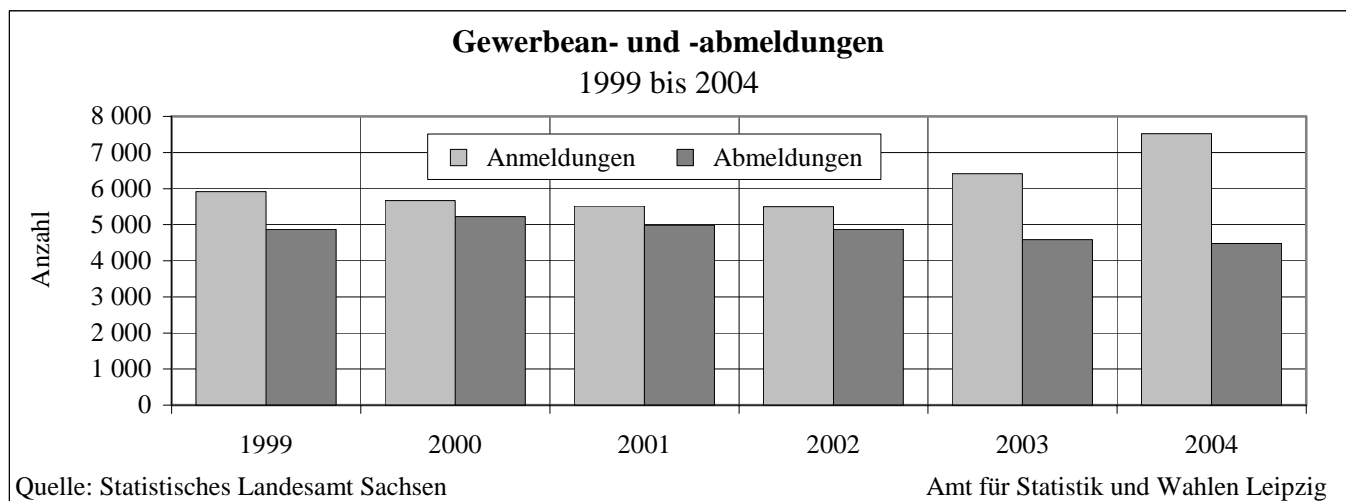
siehe Vorbemerkungen

## 802 Gewerbeanmeldungen 2000 bis 2004

| Kennziffer            | 2000  | 2001  | 2002  | 2003  | 2004  |
|-----------------------|-------|-------|-------|-------|-------|
| Anmeldungen insgesamt | 5 668 | 5 514 | 5 497 | 6 414 | 7 523 |
| darunter:             |       |       |       |       |       |
| Neuerrichtungen       | 5 014 | 4 912 | 4 889 | 5 949 | 7 083 |
| Ummeldungen insgesamt | 2 517 | 2 120 | 2 987 | 2 272 | 2 433 |
| Abmeldungen insgesamt | 5 222 | 4 984 | 4 873 | 4 587 | 4 483 |
| darunter:             |       |       |       |       |       |
| Aufgabe               | 4 601 | 4 464 | 4 362 | 4 110 | 3 978 |

Quelle: Statistisches Landesamt Sachsen

Amt für Statistik und Wahlen Leipzig



## 803 Gewerbebeanmeldungen 2000 bis 2004

| Kennziffer  | 2000  | 2001  | 2002  | 2003  | 2004  |
|---|-------|-------|-------|-------|-------|
| Anmeldungen insgesamt   | 5 668 | 5 514 | 5 497 | 6 414 | 7 523 |
| davon:  |       |       |       |       |       |
| Land- und Forstwirtschaft   | 40    | 35    | 13    | 23    | 20    |
| Verarbeitendes Gewerbe  | 183   | 188   | 121   | 206   | 180   |
| Baugewerbe  | 776   | 724   | 502   | 552   | 525   |
| Handel, Instandhaltung  | 1 359 | 1 323 | 1 375 | 1 422 | 1 624 |
| Gastgewerbe   | 460   | 463   | 416   | 404   | 396   |
| Verkehr und Nachrichtenübermittlung   | 222   | 203   | 206   | 202   | 207   |
| Kredit- und Versicherungsgewerbe  | 310   | 368   | 320   | 399   | 364   |
| Grundstücks- und Wohnungswesen,<br>Vermietung, Dienstleistung<br>für Unternehmen                                | 1 746 | 1 731 | 1 500 | 1 955 | 1 931 |
| Öffentliche und persönliche Dienstleistungen  | 499   | 397   | 996   | 1 125 | 2 170 |
| übrige Wirtschaftszweige  | 73    | 82    | 48    | 126   | 106   |
| Quelle: Statistisches Landesamt Sachsen <span style="float: right;">Amt für Statistik und Wahlen Leipzig</span> |       |       |       |       |       |

## 804 Gewerbeabmeldungen 2000 bis 2004

| Kennziffer  | 2000  | 2001  | 2002  | 2003  | 2004  |
|---|-------|-------|-------|-------|-------|
| Abmeldungen insgesamt   | 5 222 | 4 984 | 4 873 | 4 587 | 4 483 |
| davon:  |       |       |       |       |       |
| Land- und Forstwirtschaft   | 25    | 32    | 47    | 28    | 20    |
| Verarbeitendes Gewerbe  | 204   | 159   | 185   | 162   | 194   |
| Baugewerbe  | 908   | 830   | 691   | 582   | 471   |
| Handel, Instandhaltung  | 1 465 | 1 350 | 1 345 | 1 101 | 1 120 |
| Gastgewerbe   | 533   | 455   | 390   | 430   | 357   |
| Verkehr und Nachrichtenübermittlung   | 241   | 209   | 245   | 255   | 224   |
| Kredit- und Versicherungsgewerbe  | 296   | 310   | 316   | 305   | 276   |
| Grundstücks- und Wohnungswesen,<br>Vermietung, Dienstleistungen für<br>Unternehmen                              | 1 174 | 1 321 | 1 142 | 1 240 | 1 126 |
| Öffentliche und persönliche Dienstleistungen  | 321   | 266   | 464   | 440   | 648   |
| übrige Wirtschaftszweige  | 55    | 52    | 48    | 44    | 47    |
| Quelle: Statistisches Landesamt Sachsen <span style="float: right;">Amt für Statistik und Wahlen Leipzig</span> |       |       |       |       |       |

## 805 Anzahl der Firmen 2000 bis 2004

| Wirtschaftszweig/Wirtschaftsgruppe   | 2000   | 2001   | 2002   | 2003   | 2004   |
|--|--------|--------|--------|--------|--------|
| Anzahl der Firmen insgesamt  | 23 425 | 25 797 | 25 926 | 26 877 | 29 425 |
| darunter:  |        |        |        |        |        |
| Land- und Forstwirtschaft  | 115    | 154    | 159    | 136    | 143    |
| Verarbeitendes Gewerbe   | 867    | 969    | 935    | 942    | 960    |
| darunter:  |        |        |        |        |        |
| Ernährungsgewerbe und Tabakverarbeitung  | 119    | 121    | 110    | 117    | 107    |
| Papier-, Verlags- und Druckgewerbe   | 270    | 312    | 303    | 291    | 304    |
| Metallerzeugung und -bearbeitung, Herstellung von<br>Metallerzeugnissen  | 93     | 110    | 105    | 112    | 120    |
| Maschinenbau   | 83     | 86     | 91     | 86     | 82     |
| Herstellung von Büromaschinen, Datenverarbeitungsgeräten<br>und -einrichtungen, Elektrotechnik, Feinmechanik, Optik              | 102    | 110    | 107    | 106    | 115    |
| Energie- und Wasserversorgung  | 113    | 112    | 117    | 125    | 136    |
| Baugewerbe   | 894    | 1 007  | 1 027  | 1 031  | 1 178  |
| darunter:  |        |        |        |        |        |
| Hoch- und Tiefbau  | 267    | 260    | 260    | 219    | 230    |
| Bauinstallation  | 236    | 308    | 334    | 361    | 418    |
| Handel; Instandhaltung und Reparatur von Kfz und<br>Gebrauchsgütern  | 6 659  | 7 139  | 7 021  | 7 154  | 7 574  |
| davon:   |        |        |        |        |        |
| Kfz-Handel; Instandhaltung und Reparatur von Kfz;<br>Tankstellen   | 468    | 556    | 557    | 565    | 597    |
| Handelsvermittlung und Großhandel (ohne Handel mit Kfz)  | 1 830  | 1 972  | 1 933  | 2 028  | 2 217  |
| Einzelhandel (ohne Handel mit Kfz und ohne Tankstelle);<br>Reparatur von Gebrauchsgütern   | 4 361  | 4 611  | 4 531  | 4 561  | 4 760  |
| Gastgewerbe  | 1 294  | 1 390  | 1 376  | 1 395  | 1 521  |
| darunter:  |        |        |        |        |        |
| Restaurants, Cafés, Eisdielen und Imbisshallen   | 828    | 886    | 881    | 904    | 970    |
| Verkehr und Nachrichtenübermittlung  | 1 430  | 1 591  | 1 541  | 1 539  | 1 584  |
| darunter:  |        |        |        |        |        |
| Landverkehr; Transport in Rohrfernleitungen  | 927    | 1 030  | 979    | 954    | 933    |
| Kredit- und Versicherungsgewerbe   | 2 083  | 2 291  | 2 253  | 2 307  | 2 427  |
| darunter:  |        |        |        |        |        |
| Versicherungsvertreter   | 1 383  | 1 566  | 1 559  | 1 607  | 1 744  |
| Grundstücks- und Wohnungswesen, Vermietung beweglicher<br>Sachen, Erbringung von Dienstleistungen überwiegend für<br>Unternehmen | 8 031  | 8 976  | 9 269  | 9 881  | 11 180 |
| darunter:  |        |        |        |        |        |
| Grundstücks- und Wohnungswesen   | 1 841  | 1 893  | 1 870  | 2 420  | 2 692  |
| Erbringung von Dienstleistungen überw. für Unternehmen   | 5 461  | 6 227  | 6 524  | 6 510  | 7 409  |
| Erziehung und Unterricht   | 129    | 149    | 162    | 176    | 196    |
| Gesundheits-, Veterinär- und Sozialwesen   | 139    | 162    | 169    | 190    | 261    |
| Erbringung von sonstigen öffentlichen und persönlichen<br>Dienstleistungen   | 1 634  | 1 825  | 1 869  | 1 971  | 2 019  |
| darunter:  |        |        |        |        |        |
| Kultur, Sport und Unterhaltung   | 587    | 677    | 679    | 709    | 810    |
| Erbringung von sonstigen Dienstleistungen  | 987    | 1 084  | 1 124  | 1 203  | 1 148  |

Quelle: Industrie- und Handelskammer zu Leipzig

Amt für Statistik und Wahlen Leipzig

## 806 Anzahl der Handwerks- und handwerksähnlichen Betriebe 2000 bis 2004

| Gewerbebezug/Gewerbegruppe   | 2000  | 2001  | 2002  | 2003  | 2004  |
|--|-------|-------|-------|-------|-------|
| Betriebe insgesamt   | 4 606 | 4 407 | 4 215 | 4 197 | 4 506 |
| davon:   |       |       |       |       |       |
| Handwerksbetriebe  | 3 692 | 3 548 | 3 404 | 3 368 | 3 583 |
| davon:   |       |       |       |       |       |
| Bau- und Ausbaugewerbe   | 1 055 | 977   | 915   | 887   | 1 004 |
| darunter:  |       |       |       |       |       |
| Maler und Lackierer  | 211   | 212   | 212   | 220   | 239   |
| Metallgewerbe  | 1 565 | 1 517 | 1 453 | 1 444 | 1 468 |
| darunter:  |       |       |       |       |       |
| Metallbauer  | 175   | 168   | 152   | 146   | 141   |
| Kraftfahrzeugmechaniker  | 166   | 157   | 147   | 140   | 133   |
| Installateur und Heizungsbauer   | 109   | 119   | 126   | 138   | 158   |
| Elektrotechniker   | 80    | 101   | 110   | 127   | 148   |
| Elektroinstallateure   | 246   | 231   | 210   | 194   | 183   |
| Holzgewerbe  | 130   | 127   | 118   | 117   | 139   |
| Bekleidungs-, Textil- und Ledergewerbe   | 100   | 96    | 91    | 85    | 95    |
| Nahrungsmittelgewerbe  | 140   | 132   | 123   | 123   | 123   |
| Gewerbe für Gesundheits- und Körperpflege,<br>sowie der chemischen und Reinigungsgewerbe | 509   | 516   | 525   | 539   | 577   |
| darunter:  |       |       |       |       |       |
| Friseure   | 274   | 283   | 292   | 309   | 322   |
| Glas-, Papier-, keramische und sonstige Gewerbe  | 193   | 183   | 179   | 173   | 177   |
| Handwerksähnliche Betriebe   | 914   | 859   | 811   | 829   | 923   |

Quelle: Handwerkskammer zu Leipzig Amt für Statistik und Wahlen Leipzig

## 807 Umsatzsteuerpflichtige und deren Lieferungen und Leistungen 2002 und 2003

| Wirtschaftsbereich   | 2002             |                            | 2003             |                            |
|--|------------------|----------------------------|------------------|----------------------------|
|  | Steuerpflichtige | Lieferungen und Leistungen | Steuerpflichtige | Lieferungen und Leistungen |
|  | Anzahl           | 1 000 €                    | Anzahl           | 1 000 €                    |
| Insgesamt  | 15 103           | 12 268 822                 | 15 327           | 13 897 056                 |
| darunter:  |                  |                            |                  |                            |
| Land- und Forstwirtschaft  | 90               | 25 207                     | 78               | 26 359                     |
| Verarbeitendes Gewerbe   | 1 067            | 1 075 324                  | 1 050            | 1 174 988                  |
| Baugewerbe   | 2 063            | 719 457                    | 2 051            | 797 643                    |
| Handel; Instandhaltung und Reparatur von Kraftfahrzeugen und Gebrauchsgütern                                   | 3 336            | 2 121 440                  | 3 307            | 2 052 970                  |
| Gastgewerbe  | 866              | 191 718                    | 866              | 206 887                    |
| Verkehr und Nachrichtenübermittlung  | 697              | 220 966                    | 696              | 191 958                    |
| Kredit- und Versicherungsgewerbe   | 98               | 66 327                     | 105              | 1 524 942                  |
| Grundstücks- und Wohnungswesen, Vermietung beweglicher Sachen, Erbringung von Dienstleistungen für Unternehmen | 4 388            | 3 061 977                  | 4 475            | 2 368 185                  |
| Erziehung und Unterricht   | 193              | 29 472                     | 193              | 28 842                     |
| Gesundheits-, Veterinär- und Sozialwesen   | 138              | 312 675                    | 161              | 287 045                    |
| Erbringung von öffentlichen und persönlichen Dienstleistungen  | 2 153            | 533 233                    | 2 262            | 622 888                    |

Quelle: Statistisches Landesamt Sachsen Amt für Statistik und Wahlen Leipzig



## 808 Steuerbarer Umsatz und Umsatzsteuervorauszahlung 1999 bis 2003

| Kennziffer  | 1999      | 2000       | 2001       | 2002       | 2003       |
|---|-----------|------------|------------|------------|------------|
|   | 1 000 €   |            |            |            |            |
| Steuerbarer Umsatz insgesamt  | 9 640 440 | 10 841 637 | 11 895 757 | 12 428 579 | 14 004 715 |
| darunter:   |           |            |            |            |            |
| für Lieferungen und Leistungen  | 9 534 993 | 10 735 940 | 11 773 537 | 12 268 822 | 13 897 056 |
| Umsatzsteuer vor Abzug der Vorsteuer  | 1 354 299 | 1 493 206  | 1 663 927  | 1 715 969  | 1 975 338  |
| Abziehbare Vorsteuer  | 1 020 084 | 1 159 828  | 1 316 531  | 1 315 236  | 1 594 689  |
| Umsatzsteuervorauszahlung   | 333 992   | 333 282    | 347 406    | 400 814    | 380 839    |
| Quelle: Statistisches Landesamt Sachsen <span style="float: right;">Amt für Statistik und Wahlen Leipzig</span> |           |            |            |            |            |

## 809 Insolvenzen 2000 bis 2004

| Kennziffer  | 2000 | 2001 | 2002 | 2003 | 2004  |
|---|------|------|------|------|-------|
| Insolvenzen insgesamt   | 473  | 520  | 780  | 998  | 1 134 |
| darunter: eröffnete Verfahren   | 192  | 182  | 512  | 744  | 882   |
| davon:  |      |      |      |      |       |
| Unternehmen   | 405  | 426  | 393  | 395  | 342   |
| darunter:   |      |      |      |      |       |
| Kleingewerbetreibende   | 71   | 79   | .    | .    | .     |
| darunter: eröffnete Verfahren   | 11   | 13   | .    | .    | .     |
| Einzelunternehmen   | 54   | 80   | 130  | 120  | 136   |
| Personengesellschaften  | 22   | 19   | 27   | 22   | 21    |
| GmbH  | 248  | 235  | 230  | 241  | 170   |
| darunter aus Wirtschaftsbereich:  |      |      |      |      |       |
| Verarbeitendes Gewerbe  | 28   | 27   | 30   | 33   | 20    |
| Baugewerbe  | 159  | 152  | 132  | 118  | 92    |
| Handel  | 40   | 48   | 61   | 39   | 50    |
| Gastgewerbe   | 32   | 35   | 27   | 25   | 24    |
| Verkehr und Nachrichtenübermittlung   | 9    | 15   | 17   | 16   | 10    |
| Dienstleistungen  | 100  | 116  | 100  | 128  | 105   |
| Private Personen und Nachlässe  | 68   | 94   | 387  | 603  | 792   |
| darunter: eröffnete Verfahren   | 27   | 32   | 325  | 547  | 705   |
| davon:  |      |      |      |      |       |
| Gesellschafter  | 9    | 24   | 67   | 63   | 51    |
| Verbraucher   | 50   | 52   | 299  | 522  | 717   |
| Nachlässe   | 9    | 18   | 21   | 18   | 24    |
| Quelle: Statistisches Landesamt Sachsen <span style="float: right;">Amt für Statistik und Wahlen Leipzig</span> |      |      |      |      |       |

siehe Vorbemerkungen

## 810 Verarbeitendes Gewerbe 2000 bis 2004

| Kennziffer                              | ME         | 2000      | 2001      | 2002      | 2003      | 2004      |
|---|------------|-----------|-----------|-----------|-----------|-----------|
| Betriebe <sup>1)</sup>                  | Anzahl     | 153       | 161       | 158       | 161       | 171       |
| Tätige Personen <sup>1)</sup>           | Anzahl     | 12 256    | 12 904    | 12 532    | 12 997    | 13 648    |
| davon: Arbeiter <sup>1)</sup>           | Anzahl     | 7 181     | 7 757     | 7 513     | 7 780     | 8 094     |
| Angestellte <sup>1)</sup>               | Anzahl     | 5 075     | 5 147     | 5 019     | 5 217     | 5 554     |
| Geleistete Arbeiterstunden              | 1 000 Std. | 11 883    | 12 791    | 12 103    | .         | .         |
| Geleistete Arbeitsstunden <sup>2)</sup> | 1 000 Std. | .         | .         | .         | 21 247    | 22 504    |
| Bruttolohnsumme                         | 1 000 €    | 168 500   | 185 359   | 182 178   | 190 523   | 204 207   |
| Durchschnitt je Arbeiter                | €          | 23 465    | 23 896    | 24 248    | 24 489    | 25 229    |
| Bruttogehaltssumme                      | 1 000 €    | 200 137   | 209 029   | 205 110   | 212 503   | 233 313   |
| Durchschnitt je Angestellten            | €          | 39 436    | 40 612    | 40 867    | 40 733    | 42 008    |
| Gesamtumsatz                            | 1 000 €    | 1 489 898 | 1 576 176 | 1 583 119 | 1 717 430 | 1 887 463 |
| Durchschnitt je Beschäftigten           | €          | 121 565   | 122 146   | 126 326   | 132 140   | 138 296   |
| Exportquote                             | %          | 22,1      | 21,3      | 20,8      | 21,7      | 22,2      |
| Umsatz aus eigenen Erzeugnissen         | 1 000 €    | 1 406 011 | 1 512 618 | 1 511 580 | 1 618 983 | 1 754 854 |
| Durchschnitt je Beschäftigten           | €          | 114 720   | 117 221   | 120 618   | 124 566   | 128 580   |
| Exportquote                             | %          | 23,0      | 22,1      | 21,7      | 22,7      | 23,7      |

Quelle: Statistisches Landesamt Sachsen Amt für Statistik und Wahlen Leipzig  
 Betriebe ab 20 Beschäftigte <sup>1)</sup> Jahresdurchschnitt <sup>2)</sup> ab 2003 werden die Arbeitsstunden aller tätigen Personen erfasst

## 811 Verarbeitendes Gewerbe 2004 nach Wirtschaftsgruppen

| Wirtschaftshauptgruppe<br>Wirtschaftsgruppe   | Betriebe           | Tätige<br>Personen | davon    |                  | Geleistete<br>Arbeits-<br>stunden | Brutto-<br>lohn-<br>summe | Brutto-<br>gehalts-<br>summe |
|---|--------------------|--------------------|----------|------------------|-----------------------------------|---------------------------|------------------------------|
|   |                    |                    | Arbeiter | Ange-<br>stellte |                                   |                           |                              |
|   | Jahresdurchschnitt |                    |          |                  |                                   | Jahressumme               |                              |
|   | Anzahl             | Personen           |          | 1 000 Std.       | 1 000 €                           |                           |                              |
| Verarbeitendes Gewerbe insgesamt  | 171                | 13 648             | 8 094    | 5 554            | 22 504                            | 204 207                   | 233 313                      |
| davon:  |                    |                    |          |                  |                                   |                           |                              |
| Vorleistungsgüterprod. und Energie  | 65                 | 3 586              | 2 466    | 1 120            | 6 116                             | 58 792                    | 44 867                       |
| Investitionsgüterproduzenten  | 65                 | 6 525              | 3 778    | 2 747            | 10 732                            | 100 483                   | 130 396                      |
| Gebrauchsgüterproduzenten   | 4                  | 178                | 146      | 32               | 286                               | 2 943                     | 931                          |
| Verbrauchsgüterproduzenten  | 37                 | 3 359              | 1 704    | 1 655            | 5 371                             | 41 988                    | 57 119                       |
| darunter:   |                    |                    |          |                  |                                   |                           |                              |
| Ernährungsgewerbe   | 15                 | 1 188              | 756      | 432              | 1 980                             | 13 938                    | 8 820                        |
| Papier-, Verlags- und Druckgewerbe  | 23                 | 2 110              | 962      | 1 148            | 3 311                             | 28 973                    | 46 614                       |
| Herstellung von chemischen Erzeugnissen   | 7                  | 455                | 194      | 261              | 758                               | 3 899                     | 8 121                        |
| Herstellung von Gummi- und Kunststoffwaren  | 5                  | 161                | 124      | 37               | 272                               | 2 704                     | 1 392                        |
| Glasgewerbe, Keramik, Verarbeitung von Steinen und Erden                                | 11                 | 171                | 95       | 76               | 307                               | 2 110                     | 2 282                        |
| Metallerzeugung und -bearbeitung, Herstellung von Metallerzeugnissen                    | 25                 | 2 259              | 1 746    | 513              | 3 827                             | 42 270                    | 18 865                       |
| Maschinenbau  | 28                 | 2 219              | 1 346    | 873              | 3 779                             | 34 987                    | 39 785                       |
| Herstellung von Büromaschinen, Elektrotechnik, Feinmechanik, Optik                      | 34                 | 2 980              | 1 418    | 1 562            | 4 934                             | 36 604                    | 76 706                       |
| Fahrzeugbau   | 9                  | 1 668              | 1 144    | 524              | 2 589                             | 32 311                    | 26 883                       |
| Herstellung von Möbeln, Schmuck, Musikinstrumenten, Sportgeräten, Spielwaren; Recycling | 6                  | 228                | 163      | 65               | 398                               | 3 688                     | 2 217                        |

Quelle: Statistisches Landesamt Sachsen Amt für Statistik und Wahlen Leipzig

Betriebe ab 20 Beschäftigte

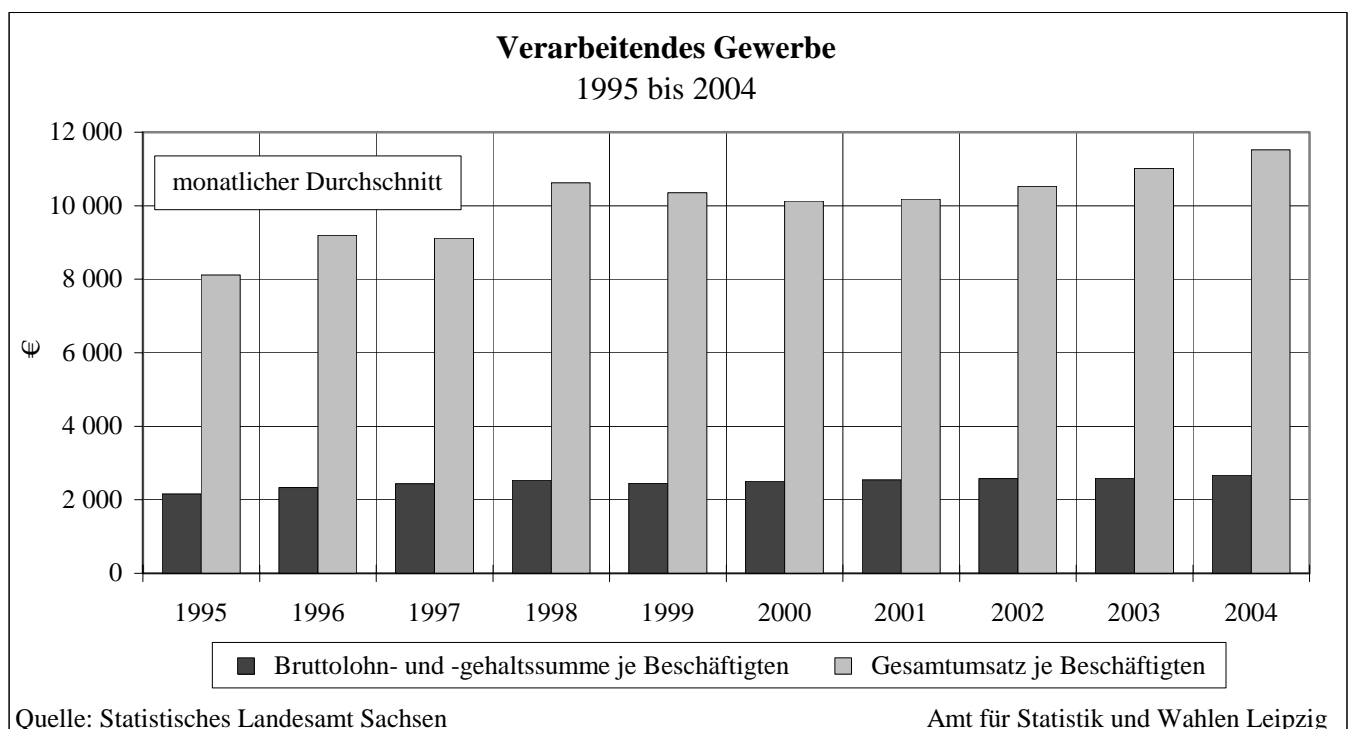
## 812 Umsatz im Verarbeitenden Gewerbe 2004 nach Wirtschaftsgruppen

| Wirtschaftshauptgruppe<br>Wirtschaftsgruppe   | Gesamtumsatz |                  |             | Umsatz aus eigenen Erzeugnissen |                  |             |
|---|--------------|------------------|-------------|---------------------------------|------------------|-------------|
|   | Insgesamt    | je Beschäftigten | Exportquote | Insgesamt                       | je Beschäftigten | Exportquote |
|   | 1 000 €      | €                | %           | 1 000 €                         | €                | %           |
| Verarbeitendes Gewerbe insgesamt  | 1 887 463    | 138 296          | 22,2        | 1 754 854                       | 128 580          | 23,7        |
| davon:  |              |                  |             |                                 |                  |             |
| Vorleistungsgüterprod. und Energie  | 588 033      | 163 980          | 25,3        | 539 202                         | 150 363          | 27,6        |
| Investitionsgüterproduzenten  | 798 505      | 122 376          | 26,4        | 744 373                         | 114 080          | 28,0        |
| Gebrauchsgüterproduzenten   | 8 306        | 46 663           | 19,3        | 7 529                           | 42 298           | 21,3        |
| Verbrauchsgüterproduzenten  | 492 618      | 146 656          | 11,7        | 463 751                         | 138 062          | 12,4        |
| darunter:   |              |                  |             |                                 |                  |             |
| Ernährungsgewerbe   | 220 862      | 185 911          | -           | 190 041                         | 159 967          | -           |
| Papier-, Verlags- und Druckgewerbe  | 310 794      | 147 296          | 18,3        | 305 967                         | 145 008          | 18,6        |
| Herstellung von chemischen Erzeugnissen   | 46 851       | 102 969          | 29,5        | 46 759                          | 102 767          | 29,6        |
| Herstellung von Gummi- und Kunststoffwaren  | 15 663       | 97 286           | 20,2        | 13 325                          | 82 764           | 23,7        |
| Glasgewerbe, Keramik, Verarbeitung<br>von Steinen und Erden                                   | 41 128       | 240 515          | 2,4         | 32 770                          | 191 637          | 3,0         |
| Metallerzeugung und -bearbeitung,<br>Herstellung von Metallerzeugnissen                       | 334 048      | 147 874          | 28,9        | 329 076                         | 145 673          | 29,3        |
| Maschinenbau  | 355 563      | 160 236          | 41,8        | 334 009                         | 150 522          | 43,8        |
| Herstellung von Büromaschinen,<br>Elektrotechnik, Feinmechanik, Optik                         | 337 199      | 113 154          | 21,9        | 309 259                         | 103 778          | 23,8        |
| Fahrzeugbau   | 163 044      | 97 748           | 14,5        | 150 122                         | 90 001           | 15,8        |
| Herstellung von Möbeln, Schmuck,<br>Musikinstrumenten, Sportgeräten,<br>Spielwaren; Recycling | 42 606       | 186 868          | 3,5         | 29 734                          | 130 412          | 5,1         |

Quelle: Statistisches Landesamt Sachsen

Amt für Statistik und Wahlen Leipzig

Betriebe ab 20 Beschäftigte



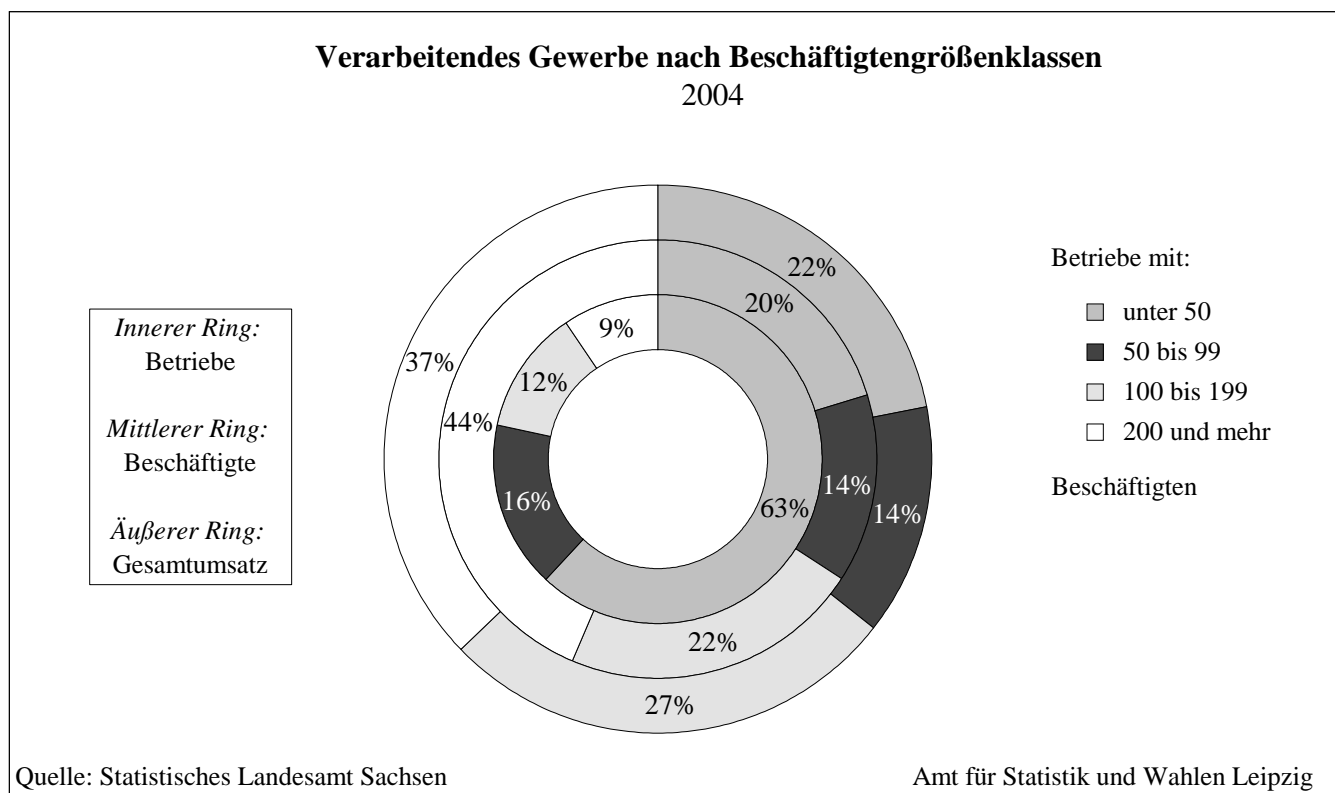
## 813 Verarbeitendes Gewerbe 2000 bis 2004 nach Beschäftigtengrößenklassen

| Beschäftigtengrößenklasse | 2000 | 2001 | 2002 | 2003 | 2004 |
|---------------------------|------|------|------|------|------|
| Betriebe insgesamt        | 153  | 161  | 158  | 161  | 171  |
| davon:                    |      |      |      |      |      |
| 20 bis 49 Beschäftigte    | 92   | 98   | 99   | 98   | 106  |
| 50 bis 99 Beschäftigte    | 29   | 29   | 24   | 24   | 28   |
| 100 bis 199 Beschäftigte  | 21   | 22   | 24   | 25   | 21   |
| 200 bis 499 Beschäftigte  | 8    | 9    | 8    | 11   | 13   |
| 500 und mehr Beschäftigte | 3    | 3    | 3    | 3    | 3    |

Quelle: Statistisches Landesamt Sachsen

Amt für Statistik und Wahlen Leipzig

Betriebe ab 20 Beschäftigte



## 814 Verbrauch von Energieträgern im Verarbeitenden Gewerbe 1995 bis 2003

| Energieträger              | ME  | 1995    | 2000    | 2001    | 2002    | 2003 |
|----------------------------|-----|---------|---------|---------|---------|------|
| Energieverbrauch insgesamt | TJ  | 1 907   | 1 802   | 1 946   | 1 888   | ...  |
| Elektroenergie             | MWh | 207 463 | 273 794 | 295 817 | 286 887 | ...  |
| Erdgas                     | MWh | 68 615  | 117 852 | 138 430 | 131 703 | ...  |

Quelle: Statistisches Landesamt Sachsen

Amt für Statistik und Wahlen Leipzig

Gebietsstand vom 01.01.2000

Betriebe ab 20 Beschäftigte

## 815 Vorbereitende Baustellenarbeiten, Hoch- und Tiefbau 2000 bis 2004

| Kennziffer                       | ME         | 2000    | 2001    | 2002    | 2003    | 2004    |
|----------------------------------|------------|---------|---------|---------|---------|---------|
| Betriebe <sup>1)</sup>           | Anzahl     | 94      | 80      | 70      | 61      | 56      |
| Beschäftigte <sup>1)</sup>       | Personen   | 5 960   | 5 037   | 4 226   | 4 210   | 4 200   |
| darunter:                        |            |         |         |         |         |         |
| Arbeiter <sup>1)</sup>           | Personen   | 4 429   | 3 699   | 3 083   | 3 106   | 3 080   |
| Angestellte <sup>1)</sup>        | Personen   | 1 531   | 1 338   | 1 139   | 1 104   | 1 120   |
| Bruttolohnsumme                  | 1 000 €    | 93 872  | 81 570  | 72 813  | 77 625  | 77 561  |
| Bruttogehaltssumme               | 1 000 €    | 59 917  | 52 139  | 46 370  | 44 792  | 47 786  |
| Geleistete Arbeitsstunden        | 1 000 Std. | 6 497   | 5 295   | 4 467   | 4 734   | 4 666   |
| Gesamtumsatz                     | 1 000 €    | 795 257 | 876 460 | 626 432 | 786 863 | 711 230 |
| darunter:                        |            |         |         |         |         |         |
| Baugewerblicher Umsatz           | 1 000 €    | 788 659 | 867 971 | 617 946 | 777 205 | 693 777 |
| davon:                           |            |         |         |         |         |         |
| Hochbau                          | 1 000 €    | 392 929 | 298 216 | 281 447 | 299 603 | 306 817 |
| davon:                           |            |         |         |         |         |         |
| Wohnungsbau                      | 1 000 €    | 198 553 | 153 728 | 111 124 | 145 533 | 185 377 |
| Landwirtschaftlicher Bau         | 1 000 €    | -       | -       | -       | -       | -       |
| Gewerblicher und industrieller   |            |         |         |         |         |         |
| Hochbau                          | 1 000 €    | 151 648 | 113 086 | 129 096 | 104 574 | 100 259 |
| Hochbau für Bahn und Post        | 1 000 €    | 2 316   | 138     | 545     | 451     | 3 247   |
| Öffentlicher Hochbau             | 1 000 €    | 40 412  | 31 264  | 40 682  | 49 045  | 17 934  |
| Tiefbau                          | 1 000 €    | 395 730 | 569 755 | 336 499 | 477 602 | 386 960 |
| davon:                           |            |         |         |         |         |         |
| Gewerblicher und industrieller   |            |         |         |         |         |         |
| Tiefbau                          | 1 000 €    | 148 783 | 330 399 | 68 633  | 152 169 | 107 214 |
| Tiefbau für Bahn und Post        | 1 000 €    | 77 196  | 64 090  | 91 819  | 157 072 | 139 553 |
| Straßenbau                       | 1 000 €    | 65 006  | 55 979  | 62 937  | 68 167  | 48 933  |
| Sonstiger Tiefbau                | 1 000 €    | 104 744 | 119 287 | 113 110 | 100 194 | 91 260  |
| Gesamtumsatz je tätiger Personen | €          | 133 432 | 174 004 | 148 233 | 186 903 | 169 340 |
| Auftragseingang                  | 1 000 €    | 569 047 | 461 943 | 473 924 | 396 068 | 418 729 |
| darunter:                        |            |         |         |         |         |         |
| Hochbau                          | 1 000 €    | 290 132 | 160 870 | 130 119 | 168 508 | 113 407 |
| davon:                           |            |         |         |         |         |         |
| Wohnungsbau                      | 1 000 €    | 140 912 | 50 425  | 57 673  | 72 245  | 21 688  |
| Landwirtschaftlicher Bau         | 1 000 €    | -       | -       | -       | -       | -       |
| Gewerblicher und industrieller   |            |         |         |         |         |         |
| Hochbau                          | 1 000 €    | 113 685 | 93 204  | 49 745  | 80 977  | 83 139  |
| Hochbau für Bahn und Post        | 1 000 €    | 48      | 38      | 1 382   | 917     | 313     |
| Öffentlicher Hochbau             | 1 000 €    | 35 488  | 17 203  | 21 319  | 14 369  | 8 267   |
| Tiefbau                          | 1 000 €    | 278 915 | 301 073 | 343 805 | 227 559 | 305 322 |
| davon:                           |            |         |         |         |         |         |
| Gewerblicher und industrieller   |            |         |         |         |         |         |
| Tiefbau                          | 1 000 €    | 113 514 | 101 231 | 121 978 | 67 681  | 126 716 |
| Tiefbau für Bahn und Post        | 1 000 €    | 42 772  | 61 895  | 79 839  | 58 849  | 47 687  |
| Straßenbau                       | 1 000 €    | 46 478  | 58 844  | 56 203  | 43 182  | 68 472  |
| sonstiger Tiefbau                | 1 000 €    | 76 151  | 79 103  | 85 785  | 57 847  | 62 447  |

Quelle: Statistisches Landesamt Sachsen

Amt für Statistik und Wahlen Leipzig

Betriebe ab 20 Beschäftigte

<sup>1)</sup> Jahresdurchschnitt

## 816 Vorbereitende Baustellenarbeiten, Hoch- und Tiefbau 2004 nach Wirtschaftszweigen

| Wirtschaftszweig   | Betriebe           | Tätige Personen | Geleistete Arbeiterstunden | Bruttolohnsumme | Bruttogehaltssumme | Gesamtumsatz | darunter: baugew. Umsatz | Auftrags-eingang |
|--|--------------------|-----------------|----------------------------|-----------------|--------------------|--------------|--------------------------|------------------|
|  | Jahresdurchschnitt |                 | Jahressumme                |                 |                    |              |                          |                  |
|  | Anzahl             | Personen        | 1 000 Std.                 | 1 000 €         |                    |              |                          |                  |
| Vorbereitende Baustellenarbeiten, Hoch- und Tiefbau insgesamt      | 56                 | 4 200           | 4 666                      | 77 561          | 47 786             | 711 230      | 693 777                  | 418 729          |
| darunter:  |                    |                 |                            |                 |                    |              |                          |                  |
| Hochbau, Brücken- und Tunnelbau                                    | 27                 | 2 216           | 2 404                      | 38 698          | 32 379             | 435 496      | 423 374                  | 260 309          |
| Bau von Straßen, Bahnverkehrsstrecken, Rollbahnen und Sportanlagen | 12                 | 1 236           | 1 407                      | 25 454          | 9 214              | 144 771      | 144 670                  | 95 219           |
| Sonstiger spezialisierter Hoch- und Tiefbau                        | 12                 | 634             | 719                        | 11 598          | 5 506              | 122 955      | 117 776                  | 60 293           |

Quelle: Statistisches Landesamt Sachsen Amt für Statistik und Wahlen Leipzig  
 Betriebe ab 20 Beschäftigte

## 817 Vorbereitende Baustellenarbeiten, Hoch- und Tiefbau 2000 bis 2004 Ergebnisse der Totalerhebung für den Monat Juni

| Kennziffer                                 | ME         | 2000      | 2001    | 2002    | 2003    | 2004    |
|--|------------|-----------|---------|---------|---------|---------|
| Betriebe Ende Juni                         | Anzahl     | 649       | 577     | 514     | 478     | 481     |
| Beschäftigte Ende Juni                     | Personen   | 8 794     | 7 796   | 6 123   | 6 329   | 6 149   |
| Bruttolohnsumme im Juni                    | 1 000 €    | 10 841    | 9 432   | 7 439   | 8 428   | 8 483   |
| Bruttogehaltssumme im Juni                 | 1 000 €    | 6 263     | 5 922   | 4 817   | 4 617   | 4 929   |
| Geleistete Arbeitsstunden im Juni          | 1 000 Std. | 802       | 779     | 570     | 618     | 646     |
| Baugewerblicher Umsatz im Juni             | 1 000 €    | 83 940    | 68 512  | 58 314  | 81 235  | 69 151  |
| Baugewerblicher Umsatz im gesamten Vorjahr | 1 000 €    | 1 017 940 | 898 314 | 950 868 | 756 737 | 860 606 |

Quelle: Statistisches Landesamt Sachsen Amt für Statistik und Wahlen Leipzig

## 818 Vorbereitende Baustellenarbeiten, Hoch- u. Tiefbau 2004 nach Beschäftigtengrößenklassen

Ergebnisse der Totalerhebung für den Monat Juni

| Kennziffer                                 | ME         | Betriebe mit ... tätigen Personen |           |           |           |             |
|--|------------|-----------------------------------|-----------|-----------|-----------|-------------|
|  |            | 1 bis 9                           | 10 bis 19 | 20 bis 49 | 50 bis 99 | 100 u. mehr |
| Betriebe Ende Juni                         | Anzahl     | 375                               | 51        | 30        | 13        | 12          |
| Beschäftigte Ende Juni                     | Personen   | 1 134                             | 685       | 933       | 890       | 2 507       |
| Bruttolohnsumme im Juni                    | 1 000 €    | 899                               | 839       | 1 505     | 1 183     | 4 057       |
| Bruttogehaltssumme im Juni                 | 1 000 €    | 417                               | 290       | 692       | 769       | 2 762       |
| Geleistete Arbeitsstunden im Juni          | 1 000 Std. | 99                                | 82        | 101       | 92        | 273         |
| Baugewerblicher Umsatz im Juni             | 1 000 €    | 6 510                             | 3 824     | 7 700     | 7 763     | 43 354      |
| Baugewerblicher Umsatz im gesamten Vorjahr | 1 000 €    | 92 346                            | 45 391    | 112 989   | 117 463   | 492 416     |

Quelle: Statistisches Landesamt Sachsen Amt für Statistik und Wahlen Leipzig

## 819 Bauinstallation und Sonstiges Baugewerbe 2000 bis 2004

| Kennziffer                 | ME         | 2000    | 2001    | 2002    | 2003    | 2004    |
|----------------------------|------------|---------|---------|---------|---------|---------|
| Betriebe <sup>1)</sup>     | Anzahl     | 95      | 88      | 80      | 66      | 61      |
| Beschäftigte <sup>1)</sup> | Personen   | 3 329   | 2 985   | 2 649   | 2 347   | 2 125   |
| darunter:                  |            |         |         |         |         |         |
| Arbeiter <sup>1)</sup>     | Personen   | 2 643   | 2 315   | 2 028   | 1 805   | 1 652   |
| Arbeitsstunden             | 1 000 Std. | 4 258   | 3 735   | 3 233   | 2 894   | 2 730   |
| Bruttolohnsumme            | 1 000 €    | 50 149  | 44 052  | 39 962  | 36 729  | 33 929  |
| Bruttogehaltssumme         | 1 000 €    | 21 536  | 20 743  | 19 618  | 17 692  | 15 224  |
| Gesamtumsatz               | 1 000 €    | 285 106 | 268 477 | 265 513 | 221 808 | 198 301 |
| darunter:                  |            |         |         |         |         |         |
| Ausbaugewerblicher Umsatz  | 1 000 €    | 269 728 | 251 581 | 252 764 | 210 409 | 190 406 |

Quelle: Statistisches Landesamt Sachsen Amt für Statistik und Wahlen Leipzig

Betriebe ab 20 Beschäftigte

<sup>1)</sup> Jahresdurchschnitt

## 820 Bauinstallation und Sonstiges Baugewerbe 2004 nach Wirtschaftszweigen

| Wirtschaftszweig  | Betriebe           | Tätige Personen | Geleistete Arbeiterstunden | Bruttolohnsumme | Bruttogehaltssumme | Gesamtumsatz | darunter: baugew. Umsatz |
|---|--------------------|-----------------|----------------------------|-----------------|--------------------|--------------|--------------------------|
|   | Jahresdurchschnitt |                 | Jahressumme                |                 |                    |              |                          |
|   | Anzahl             | Personen        | 1 000 Std.                 | 1 000 €         |                    |              |                          |
| Bauinstallation und Sonstiges Baugewerbe insgesamt                | 61                 | 2 125           | 2 730                      | 33 929          | 15 224             | 198 301      | 190 406                  |
| davon:  |                    |                 |                            |                 |                    |              |                          |
| Bauinstallation   | 48                 | 1 631           | 2 071                      | 24 919          | 12 257             | 162 071      | 155 333                  |
| darunter:   |                    |                 |                            |                 |                    |              |                          |
| Elektroinstallation   | 20                 | 722             | 975                        | 11 020          | 3 439              | 50 845       | 46 153                   |
| Klempnerei, Gas-, Wasser-, Heizung- und Lüftungsin-<br>stallation | 20                 | 567             | 641                        | 8 288           | 5 731              | 84 803       | 83 206                   |
| Sonstiges Ausbaugewerbe   | 14                 | 494             | 659                        | 9 010           | 2 967              | 36 230       | 35 073                   |
| darunter:   |                    |                 |                            |                 |                    |              |                          |
| Maler- und Glasergewerbe  | 7                  | 264             | 372                        | 4 735           | 1 307              | 17 496       | 17 490                   |

Quelle: Statistisches Landesamt Sachsen

Amt für Statistik und Wahlen Leipzig

Betriebe ab 20 Beschäftigte

## 821 Bauinstallation und Sonstiges Baugewerbe 2000 bis 2004

Ergebnisse der Jahrerhebung für das II. Quartal

| Kennziffer                                       | ME         | 2000    | 2001    | 2002    | 2003    | 2004    |
|--|------------|---------|---------|---------|---------|---------|
| Betriebe Ende II. Quartal                        | Anzahl     | 211     | 176     | 146     | 154     | 139     |
| Beschäftigte Ende II. Quartal                    | Personen   | 4 980   | 4 257   | 3 554   | 3 556   | 3 186   |
| Bruttolohnsumme II. Quartal                      | 1 000 €    | 18 098  | 15 157  | 13 277  | 13 070  | 11 897  |
| Bruttogehaltssumme II. Quartal                   | 1 000 €    | 6 934   | 6 539   | 6 371   | 5 707   | 5 090   |
| Geleistete Arbeitsstunden II. Quartal            | 1 000 Std. | 1 590   | 1 330   | 1 088   | 1 108   | 1 001   |
| Ausbaugewerblicher Umsatz II. Quartal            | 1 000 €    | 83 577  | 78 398  | 69 368  | 71 952  | 55 059  |
| Ausbaugewerblicher Umsatz im<br>gesamten Vorjahr | 1 000 €    | 347 871 | 351 590 | 303 386 | 298 172 | 245 007 |

Quelle: Statistisches Landesamt Sachsen

Amt für Statistik und Wahlen Leipzig

## 822 Bauinstallation und Sonstiges Baugewerbe 2000 bis 2004 nach Größenklassen

Ergebnisse der Jahrerhebung für das II. Quartal

| Kennziffer                                       | ME         | Betriebe mit ... tätigen Personen |           |             |
|--|------------|-----------------------------------|-----------|-------------|
|  |            | 10 bis 19                         | 20 bis 49 | 50 und mehr |
| Betriebe Ende II. Quartal                        | Anzahl     | 82                                | 43        | 12          |
| Beschäftigte Ende II. Quartal                    | Personen   | 1 109                             | 1 306     | .           |
| Bruttolohnsumme II. Quartal                      | 1 000 €    | 3 736                             | 4 860     | .           |
| Bruttogehaltssumme II. Quartal                   | 1 000 €    | 1 710                             | 2 300     | .           |
| Geleistete Arbeitsstunden II. Quartal            | 1 000 Std. | 333                               | 415       | .           |
| Ausbaugewerblicher Umsatz II. Quartal            | 1 000 €    | 19 187                            | 22 409    | .           |
| Ausbaugewerblicher Umsatz im<br>gesamten Vorjahr | 1 000 €    | 88 888                            | 94 180    | .           |

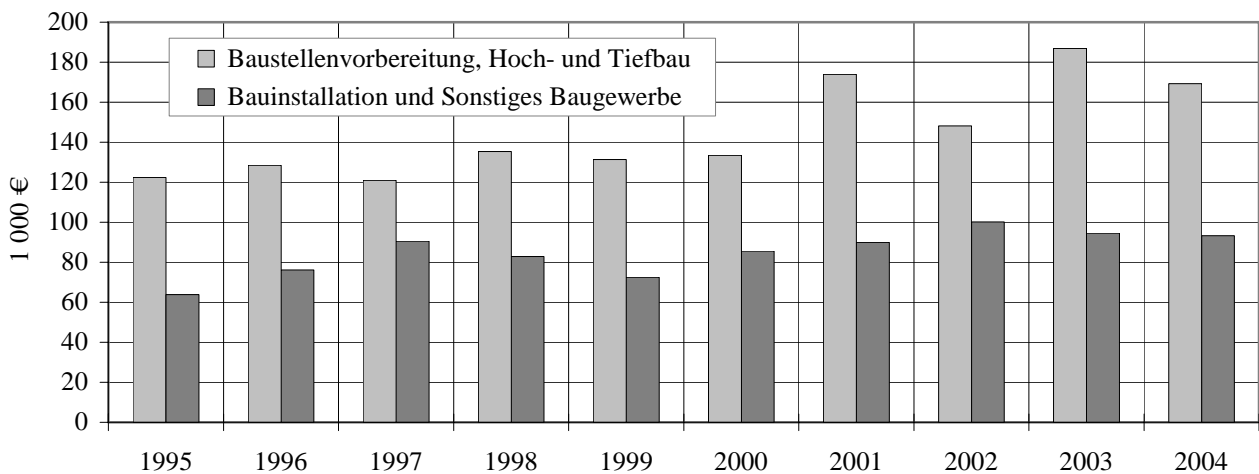
Quelle: Statistisches Landesamt Sachsen

Amt für Statistik und Wahlen Leipzig



## Gesamtumsatz je Beschäftigten im Baugewerbe

1995 bis 2004



Quelle: Statistisches Landesamt Sachsen

Amt für Statistik und Wahlen Leipzig

## 823 Investitionen in ausgewählten Bereichen 1999 bis 2003

| Wirtschaftsbereich/Kennziffer                             | ME      | 1999   | 2000   | 2001   | 2002   | 2003   |
|---|---------|--------|--------|--------|--------|--------|
| <b>Verarbeitendes Gewerbe</b>                             |         |        |        |        |        |        |
| Betriebe mit Bruttozugängen an Sachanlagen                | Anzahl  | 121    | 128    | 126    | 120    | 127    |
| Bruttozugänge an Sachanlagen insgesamt                    | 1 000 € | 84 973 | 89 317 | 82 651 | 78 721 | 90 338 |
| davon:  |         |        |        |        |        |        |
| Bebaute Grundstücke und Bauten                            | 1 000 € | 10 839 | 10 030 | 9 901  | 8 362  | 6 732  |
| Grundstücke ohne Bauten                                   | 1 000 € | 58     | 1 785  | 1 428  | 871    | 636    |
| Maschinen und maschinelle Anlagen                         | 1 000 € | 74 076 | 77 502 | 71 322 | 69 488 | 82 970 |
| darunter:   |         |        |        |        |        |        |
| Selbsterstellte Anlagen                                   | 1 000 € | 6 286  | 10 460 | 6 774  | 4 424  | 3 349  |
| Gebraucht erworbene Bauten etc.                           | 1 000 € | 1 322  | 1 767  | 1 352  | 873    | 499    |
| Bruttozugänge an Sachanlagen je Beschäftigten             | €       | 6 926  | 7 179  | 6 464  | 6 290  | 7 038  |
| <b>Vorbereitende Baustellenarbeiten, Hoch- u. Tiefbau</b> |         |        |        |        |        |        |
| Unternehmen mit Bruttozugängen an Sachanlagen             | Anzahl  | 59     | 48     | 43     | 37     | 29     |
| Bruttozugänge an Sachanlagen insgesamt                    | 1 000 € | 16 127 | 8 966  | 6 034  | 7 097  | 5 646  |
| davon:  |         |        |        |        |        |        |
| Bebaute Grundstücke und Bauten                            | 1 000 € | 4 431  | 2 060  | 308    | 1 318  | 358    |
| Grundstücke ohne Bauten                                   | 1 000 € | -      | 222    | 161    | 25     | -      |
| Maschinen und maschinelle Anlagen                         | 1 000 € | 11 696 | 6 684  | 5 565  | 5 755  | 5 288  |
| Bruttozugänge an Sachanlagen je Beschäftigten             | €       | 3 396  | 2 147  | 1 657  | 2 345  | 1 952  |
| Verkaufserlöse aus dem Abgang von Sachanlagen             | 1 000 € | 2 871  | 1 267  | 848    | 624    | 456    |
| <b>Bauinstallation und Sonstiges Baugewerbe</b>           |         |        |        |        |        |        |
| Unternehmen mit Bruttozugängen an Sachanlagen             | Anzahl  | 70     | 65     | 53     | 46     | 38     |
| Bruttozugänge an Sachanlagen insgesamt                    | 1 000 € | 3 715  | 3 898  | 3 515  | 2 310  | 1 822  |
| davon:  |         |        |        |        |        |        |
| Bebaute Grundstücke und Bauten                            | 1 000 € | 721    | 458    | 266    | 28     | 19     |
| Grundstücke ohne Bauten                                   | 1 000 € | -      | 153    | -      | -      | -      |
| Maschinen und maschinelle Anlagen                         | 1 000 € | 2 993  | 3 286  | 3 249  | 2 282  | 1 804  |
| Bruttozugänge an Sachanlagen je Beschäftigten             | €       | 988    | 1 076  | 1 144  | 850    | 730    |
| Verkaufserlöse aus dem Abgang von Sachanlagen             | 1 000 € | 550    | 319    | 935    | 567    | 188    |

Quelle: Statistisches Landesamt Sachsen

Amt für Statistik und Wahlen Leipzig

Betriebe ab 20 Beschäftigte

## 824 Tourismus - Bettenkapazität und Auslastung 2000 bis 2004

| Kennziffer  | 2000   | 2001   | 2002   | 2003   | 2004   |
|---|--------|--------|--------|--------|--------|
| Beherbergungsstätten insgesamt                                      |        |        |        |        |        |
| Betriebe insgesamt  | 88     | 88     | 87     | 90     | 89     |
| darunter: geöffnete Betriebe  | 85     | 87     | 86     | 90     | 89     |
| Betten insgesamt  | 11 198 | 11 261 | 11 197 | 11 310 | 11 339 |
| darunter: angebotene Betten   | 10 980 | 11 166 | 10 820 | 11 170 | 11 272 |
| Durchschnittliche Auslastung der angebotenen Betten in Prozent      | 37,2   | 35,8   | 37,7   | 40,4   | 43,1   |
| Betriebe mit Gästezimmern   | .      | .      | .      | 82     | 80     |
| darunter: geöffnete Betriebe  | .      | .      | .      | 82     | 80     |
| Gästezimmer insgesamt   | .      | .      | .      | 6 111  | 6 061  |
| darunter: angebotene Gästezimmer                                    | .      | .      | .      | 6 090  | 6 047  |
| Durchschnittliche Auslastung der angebotenen Gästezimmer in Prozent | .      | .      | .      | 50,8   | 54,4   |
| darunter:   |        |        |        |        |        |
| Hotels  |        |        |        |        |        |
| Betriebe insgesamt  | 45     | 45     | 45     | 43     | 43     |
| darunter: geöffnete Betriebe  | 42     | 44     | 45     | 43     | 43     |
| Betten insgesamt  | 8 322  | 8 380  | 8 356  | 8 025  | 8 049  |
| darunter: angebotene Betten   | 8 144  | 8 322  | 8 059  | 8 004  | 7 994  |
| Durchschnittliche Auslastung der angebotenen Betten in Prozent      | 38,1   | 35,9   | 38,6   | 41,1   | 44,2   |
| Gästezimmer insgesamt   | .      | .      | .      | 4 728  | 4 727  |
| darunter: angebotene Gästezimmer                                    | .      | .      | .      | 4 721  | 4 718  |
| Durchschnittliche Auslastung der angebotenen Gästezimmer in Prozent | .      | .      | .      | 52,1   | 56,1   |
| Pensionen   |        |        |        |        |        |
| Betriebe insgesamt  | 13     | 13     | 13     | 12     | 12     |
| darunter: geöffnete Betriebe  | 13     | 13     | 13     | 12     | 12     |
| Betten insgesamt  | 279    | 326    | 325    | 333    | 330    |
| darunter: angebotene Betten   | 279    | 324    | 301    | 320    | 330    |
| Durchschnittliche Auslastung der angebotenen Betten in Prozent      | 24,0   | 27,5   | 26,6   | 30,3   | 32,1   |
| Gästezimmer insgesamt   | .      | .      | .      | 185    | 192    |
| darunter: angebotene Gästezimmer                                    | .      | .      | .      | 185    | 192    |
| Durchschnittliche Auslastung der angebotenen Gästezimmer in Prozent | .      | .      | .      | 37,1   | 38,7   |
| Hotels garnis   |        |        |        |        |        |
| Betriebe insgesamt  | 21     | 20     | 20     | 23     | 21     |
| darunter: geöffnete Betriebe  | 21     | 20     | 20     | 23     | 21     |
| Betten insgesamt  | 1 864  | 1 797  | 1 758  | 2 028  | 1 821  |
| darunter: angebotene Betten   | 1 840  | 1 762  | 1 758  | 1 951  | 1 810  |
| Durchschnittliche Auslastung der angebotenen Betten in Prozent      | 36,6   | 38,0   | 36,8   | 40,5   | 44,4   |
| Gästezimmer insgesamt   | .      | .      | .      | 1 168  | 1 111  |
| darunter: angebotene Gästezimmer                                    | .      | .      | .      | 1 154  | 1 106  |
| Durchschnittliche Auslastung der angebotenen Gästezimmer in Prozent | .      | .      | .      | 47,7   | 50,5   |

Quelle: Statistisches Landesamt Sachsen

Amt für Statistik und Wahlen Leipzig

Bestand am 31. Juli des jeweiligen Jahres

## 825 Ankünfte und Übernachtungen 2000 bis 2004

| Kennziffer                                  | 2000      | 2001      | 2002      | 2003      | 2004      |
|---|-----------|-----------|-----------|-----------|-----------|
| <b>Beherbergungsstätten insgesamt</b>       |           |           |           |           |           |
| Ankünfte                                    | 780 126   | 783 959   | 798 591   | 879 191   | 954 230   |
| Übernachtungen                              | 1 468 167 | 1 433 387 | 1 487 113 | 1 611 775 | 1 757 514 |
| Durchschnittliche Aufenthaltsdauer in Tagen | 1,9       | 1,8       | 1,9       | 1,8       | 1,8       |
| davon:                                      |           |           |           |           |           |
| <b>Bundesrepublik Deutschland</b>           |           |           |           |           |           |
| Ankünfte                                    | 680 873   | 701 386   | 706 914   | 776 994   | 839 424   |
| Übernachtungen                              | 1 262 642 | 1 265 150 | 1 302 211 | 1 396 752 | 1 516 841 |
| Durchschnittliche Aufenthaltsdauer in Tagen | 1,9       | 1,8       | 1,8       | 1,8       | 1,8       |
| <b>Ausland</b>                              |           |           |           |           |           |
| Ankünfte                                    | 99 253    | 82 573    | 91 677    | 102 197   | 114 806   |
| Übernachtungen                              | 205 525   | 168 237   | 184 902   | 215 023   | 240 673   |
| Durchschnittliche Aufenthaltsdauer in Tagen | 2,1       | 2,0       | 2,0       | 2,1       | 2,1       |
| darunter:                                   |           |           |           |           |           |
| <b>Hotels</b>                               |           |           |           |           |           |
| Ankünfte                                    | 599 500   | 596 781   | 616 459   | 672 264   | 722 514   |
| Übernachtungen                              | 1 123 386 | 1 081 253 | 1 134 762 | 1 199 930 | 1 292 116 |
| Durchschnittliche Aufenthaltsdauer          | 1,9       | 1,8       | 1,8       | 1,8       | 1,8       |
| <b>Pensionen</b>                            |           |           |           |           |           |
| Ankünfte                                    | 11 570    | 14 544    | 13 462    | 16 026    | 17 785    |
| Übernachtungen                              | 25 500    | 32 259    | 29 114    | 33 641    | 38 709    |
| Durchschnittliche Aufenthaltsdauer          | 2,2       | 2,2       | 2,2       | 2,1       | 2,2       |
| <b>Hotels garnis</b>                        |           |           |           |           |           |
| Ankünfte                                    | 136 657   | 140 064   | 134 386   | 144 373   | 155 798   |
| Übernachtungen                              | 245 612   | 247 794   | 244 646   | 276 999   | 293 833   |
| Durchschnittliche Aufenthaltsdauer          | 2,0       | 1,8       | 1,8       | 1,8       | 1,9       |

Quelle: Statistisches Landesamt Sachsen

Amt für Statistik und Wahlen Leipzig

## 826 Ankünfte und Übernachtungen 2004 nach Monaten

| Monat     | Ankünfte  |                        | Übernachtungen |                        | Durchschnittliche Aufenthaltsdauer |                        |
|-----------|-----------|------------------------|----------------|------------------------|------------------------------------|------------------------|
|           | Insgesamt | darunter:<br>Ausländer | Insgesamt      | darunter:<br>Ausländer | Insgesamt                          | darunter:<br>Ausländer |
|           | Anzahl    |                        |                |                        | Tage                               |                        |
| Januar    | 49 459    | 4 842                  | 89 925         | 10 472                 | 1,8                                | 2,2                    |
| Februar   | 55 179    | 6 080                  | 99 347         | 12 605                 | 1,8                                | 2,1                    |
| März      | 83 567    | 8 240                  | 147 276        | 17 497                 | 1,8                                | 2,1                    |
| April     | 81 288    | 9 822                  | 154 020        | 20 291                 | 1,9                                | 2,1                    |
| Mai       | 93 351    | 13 117                 | 185 500        | 30 350                 | 1,8                                | 2,3                    |
| Juni      | 88 101    | 11 008                 | 160 928        | 21 736                 | 1,8                                | 2,0                    |
| Juli      | 76 285    | 11 789                 | 145 345        | 22 892                 | 1,9                                | 1,9                    |
| August    | 77 911    | 11 295                 | 147 849        | 21 671                 | 1,9                                | 1,9                    |
| September | 95 753    | 14 491                 | 177 070        | 30 749                 | 1,8                                | 2,1                    |
| Oktober   | 90 846    | 9 645                  | 167 300        | 21 075                 | 1,8                                | 2,2                    |
| November  | 83 860    | 8 297                  | 147 158        | 17 691                 | 1,8                                | 2,2                    |
| Dezember  | 79 045    | 6 380                  | 136 948        | 13 644                 | 1,7                                | 2,1                    |

Quelle: Statistisches Landesamt Sachsen

Amt für Statistik und Wahlen Leipzig

## 827 Gäste 2002 bis 2004 nach Herkunftsländern

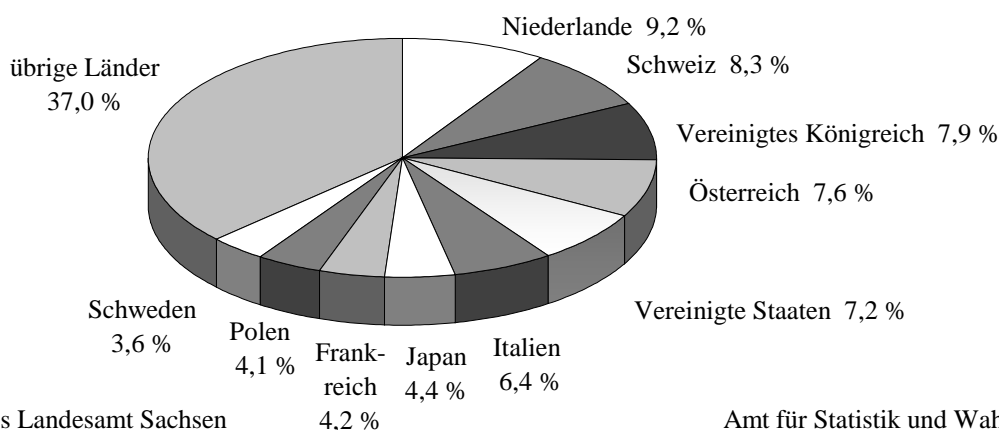
| Herkunftsgebiet/-land               | Ankünfte |         |         | Übernach-<br>tungen | Durchschn.<br>Aufenthalts-<br>dauer |
|-------------------------------------|----------|---------|---------|---------------------|-------------------------------------|
|                                     | 2002     | 2003    | 2004    |                     |                                     |
|                                     | Anzahl   |         |         |                     | Tage                                |
| Insgesamt                           | 798 591  | 879 191 | 954 230 | 1 757 514           | 1,8                                 |
| davon:                              |          |         |         |                     |                                     |
| Bundesrepublik Deutschland          | 706 914  | 776 994 | 839 424 | 1 516 841           | 1,8                                 |
| Europa (ohne BRD)                   | 67 439   | 81 706  | 87 934  | 183 382             | 2,1                                 |
| dar.: Niederlande                   | 6 976    | 8 292   | 10 522  | 21 277              | 2,0                                 |
| Schweiz                             | 6 715    | 8 139   | 9 543   | 18 778              | 2,0                                 |
| Vereinigtes Königreich              | 6 487    | 8 290   | 9 061   | 21 299              | 2,4                                 |
| Österreich                          | 6 916    | 6 933   | 8 774   | 16 807              | 1,9                                 |
| Italien                             | 6 828    | 7 666   | 7 304   | 13 650              | 1,9                                 |
| Frankreich                          | 4 222    | 5 388   | 4 805   | 9 408               | 2,0                                 |
| Polen                               | 2 912    | 3 818   | 4 741   | 14 105              | 3,0                                 |
| Schweden                            | 3 054    | 4 271   | 4 190   | 6 845               | 1,6                                 |
| Spanien                             | 2 918    | 3 443   | 3 396   | 5 895               | 1,7                                 |
| Russische Föderation                | 2 961    | 3 463   | 3 286   | 7 987               | 2,4                                 |
| Belgien                             | 2 323    | 2 719   | 2 933   | 5 967               | 2,0                                 |
| Tschechische Republik               | 2 217    | 2 682   | 2 870   | 8 141               | 2,8                                 |
| Dänemark                            | 2 353    | 3 361   | 2 347   | 4 165               | 1,8                                 |
| Norwegen                            | 1 080    | 1 908   | 1 785   | 3 402               | 1,9                                 |
| Finnland                            | 1 209    | 1 694   | 1 181   | 2 082               | 1,8                                 |
| Ungarn                              | 1 265    | 1 483   | 1 180   | 2 580               | 2,2                                 |
| Baltische Staaten                   | 737      | 838     | 845     | 1 328               | 1,6                                 |
| Griechenland                        | 922      | 943     | 707     | 1 792               | 2,5                                 |
| Türkei                              | 513      | 534     | 564     | 1 747               | 3,1                                 |
| Irland                              | 449      | 522     | 527     | 1 039               | 2,0                                 |
| Luxemburg                           | 377      | 283     | 467     | 870                 | 1,9                                 |
| Portugal                            | 297      | 853     | 456     | 1 024               | 2,2                                 |
| Island                              | 102      | 94      | 89      | 135                 | 1,5                                 |
| Afrika                              | 662      | 528     | 822     | 1 965               | 2,4                                 |
| dar.: Südafrika                     | 212      | 175     | 281     | 566                 | 2,0                                 |
| Asien                               | 10 282   | 7 331   | 10 287  | 20 954              | 2,0                                 |
| dar.: Japan                         | 5 343    | 3 325   | 5 073   | 9 173               | 1,8                                 |
| China                               | 2 038    | 1 570   | 1 649   | 3 148               | 1,9                                 |
| Arabische Golfstaaten               | 628      | 214     | 723     | 2 007               | 2,8                                 |
| Israel                              | 625      | 661     | 678     | 1 472               | 2,2                                 |
| Republik Korea                      | 270      | 175     | 340     | 697                 | 2,0                                 |
| Taiwan                              | 401      | 158     | 235     | 512                 | 2,2                                 |
| Amerika                             | 11 268   | 9 601   | 10 283  | 23 676              | 2,3                                 |
| dar.: Vereinigte Staaten            | 8 990    | 7 571   | 8 293   | 18 988              | 2,3                                 |
| Kanada                              | 1 135    | 1 035   | 949     | 2 120               | 2,2                                 |
| Brasilien                           | 471      | 199     | 323     | 762                 | 2,4                                 |
| Mittelamerika und Karibik           | 343      | 296     | 236     | 650                 | 2,8                                 |
| Australien, Neuseeland und Ozeanien | 914      | 750     | 1 252   | 2 628               | 2,1                                 |
| Ohne Angabe                         | 1 112    | 2 281   | 4 228   | 8 068               | 1,9                                 |

Quelle: Statistisches Landesamt Sachsen

Amt für Statistik und Wahlen Leipzig

### Ausländische Gäste nach Herkunftsländern

2004



Quelle: Statistisches Landesamt Sachsen

Amt für Statistik und Wahlen Leipzig

## 828 Stadtrundfahrten und Stadtrundgänge 2003 und 2004

| Jahr/Monat     | Teilnehmer an öffentlichen |        |            |      | Bestellte Gästeführungen |       |           |       |
|----------------|----------------------------|--------|------------|------|--------------------------|-------|-----------|-------|
|                | Rundfahrten                |        | Rundgängen |      | Rundfahrten              |       | Rundgänge |       |
|                | 2003                       | 2004   | 2003       | 2004 | 2003                     | 2004  | 2003      | 2004  |
|                | Personen                   |        |            |      | Gruppen                  |       |           |       |
| Jahr insgesamt | 38 781                     | 43 583 | 5550       | 6930 | 3 090                    | 3 421 | 2 112     | 2 397 |
| davon:         |                            |        |            |      |                          |       |           |       |
| Januar         | 499                        | 1 016  | 45         | 210  | 35                       | 111   | 55        | 56    |
| Februar        | 744                        | 1 365  | 109        | 258  | 52                       | 138   | 36        | 52    |
| März           | 1 643                      | 2 207  | 517        | 554  | 115                      | 239   | 121       | 169   |
| April          | 3 418                      | 3 704  | 496        | 623  | 218                      | 269   | 104       | 155   |
| Mai            | 4 674                      | 5 390  | 748        | 688  | 416                      | 407   | 259       | 288   |
| Juni           | 3 832                      | 5 118  | 451        | 695  | 321                      | 364   | 248       | 295   |
| Juli           | 3 684                      | 4 403  | 458        | 719  | 269                      | 274   | 164       | 165   |
| August         | 4 665                      | 4 710  | 516        | 801  | 292                      | 335   | 186       | 175   |
| September      | 4 850                      | 4 904  | 615        | 626  | 391                      | 341   | 251       | 329   |
| Oktober        | 5 046                      | 5 075  | 758        | 1020 | 343                      | 328   | 282       | 281   |
| November       | 2 763                      | 2 578  | 451        | 304  | 255                      | 254   | 242       | 185   |
| Dezember       | 2 963                      | 3 113  | 386        | 432  | 383                      | 361   | 164       | 247   |

Quelle: Leipzig Erleben GmbH

Amt für Statistik und Wahlen Leipzig

## 829 Messen, Ausstellungen und Veranstaltungen auf dem Leipziger Messegelände 2000 bis 2004

| Kennziffer                          | 2000    | 2001    | 2002      | 2003      | 2004      |
|-------------------------------------|---------|---------|-----------|-----------|-----------|
| Messen und Ausstellungen            | 33      | 28      | 35        | 38        | 37        |
| Aussteller                          | 11 141  | 11 443  | 11 548    | 16 026    | 17 259    |
| Besucher                            | 962 600 | 993 850 | 1 128 891 | 1 131 952 | 1 146 513 |
| Kongresse                           | 75      | 75      | 60        | 85        | 95        |
| Teilnehmer                          | 34 652  | 53 439  | 55 650    | 100 160   | 110 000   |
| Sportveranstaltungen, Shows, Events | 127     | 130     | 150       | 104       | 129       |
| Besucher                            | 690 850 | 680 000 | 700 000   | 512 000   | 447 502   |

Quelle: Leipziger Messe GmbH

Amt für Statistik und Wahlen Leipzig

## 830 Messen und Ausstellungen der Leipziger Messe GmbH 2004

| Messe/Ausstellung                                | Zeit            | Bruttoausstellungsfläche<br>in m <sup>2</sup> | Aussteller | Beteiligte Länder | Besucher  |
|--|-----------------|---|------------|-------------------|-----------|
| Partner Pferd                                    | 22.01. - 25.01. | 45 300  | 212        | 9                 | 53 000    |
| Motorrad Messe Leipzig                           | 06.02. - 08.02. | 23 000  | 207        | 18                | 71 000    |
| Fashion Look                                     | 07.02. - 09.02. | 12 500  | 223        | 9                 | 5 449     |
| Body Look  | 07.02. - 09.02. | 10 000  | 232        | 19                | 5 561     |
| ImmobilienMesse Leipzig                          | 14.02. - 16.02. | 3 500   | 74         | 1                 | 5 600     |
| Leipziger Messe Haus-Garten-Freizeit             | 14.02. - 22.02. | 50 000  | 800        | 25                | } 179 000 |
| mitteldeutsche handwerksmesse                    | 14.02. - 22.02. | 10 000  | 250        | 4                 |           |
| Floriga - Sächsische Gärtner- und Floristenbörse | 22.02.          | 15 000  | 312        | 4                 | 11 240    |
| Beauty & hair EVENT                              | 29.02. - 01.03. | 757   | 50         | 2                 | 7 000     |
| 16. Fachmesse Fern-/Nahwärmetechnik 2004         | 02.03. - 04.03. | 8 500   | 122        | 6                 | 3 500     |
| CADEAUX Leipzig                                  | 13.03. - 15.03. | 30 700  | 445        | 11                | 10 200    |
| Leipziger Buchmesse                              | 23.03. - 26.03. | 44 000  | 2 084      | 30                | 102 000   |
| R.I.C. Kongress                                  | 01.04. - 04.04. | 18 500  | 215        | 2                 | 2 500     |
| AMI - Auto Mobil International mit AMITEC        | 17.04. - 25.04. | 114 520                                       | 440        | 17                | 266 000   |
| COSMETICA Leipzig                                | 15.05. - 16.05. | 6 500   | 200        | 1                 | 7 000     |
| ORTHOPÄDIE + REHA-TECHNIK                        | 19.05. - 22.05. | 20 500  | 329        | 31                | 12 300    |
| GPEC 2004  | 08.06. - 10.06. | 16 500  | 440        | 21                | 4 678     |
| REALLOCATION                                     | 22.06. - 23.06. | 1 800   | 83         | 13                | 700       |
| Z 2004   | 22.06. - 24.06. | 13 000  | 433        | 19                | 3 650     |
| Body Look  | 24.07. - 26.07. | 15 000  | 284        | 23                | 3 612     |
| GC - Games Convention                            | 19.08. - 22.08. | 55 000  | 270        | 13                | 105 000   |
| Flora Sax  | 05.09.          | 10 250  | 200        | 7                 | 6 500     |
| CADEAUX Leipzig                                  | 11.09. - 13.09. | 30 700  | 490        | 19                | } 17 000  |
| COMFORTEX  | 11.09. - 13.09. | 15 000  | 142        | 8                 |           |
| MIDORA Leipzig                                   | 11.09. - 13.09. | 10 000  | 171        | 22                | 3 600     |
| VII. RO-KA-TECH                                  | 23.09. - 25.09. | 5 000   | 94         | 6                 | .         |
| Fachdental                                       | 24.09. - 25.09. | 9 202   | 200        | .                 | 5 400     |
| Philatelia und MünzExpo 2004                     | 24.09. - 26.09. | 5 000   | 100        | 9                 | 10 000    |
| MODELL & HOBBY mit LEIPZIGER SPIELFEST           | 08.10. - 10.10. | 70 000  | 530        | 14                | 95 000    |
| denkmal  | 27.10. - 30.10. | 21 000  | 430        | 13                | 14 900    |
| euregia  | 27.10. - 30.10. | 2 800   | 129        | 14                | 1 700     |
| efa 2004   | 28.10. - 30.10. | .   | 248        | 6                 | 15 752    |
| kunst & antiquitätenmesse leipzig                | 28.10. - 31.10. | 2 500   | 30         | 1                 | 2 900     |
| SachsenBack                                      | 30.10. - 01.11. | 20 000  | 280        | 7                 | 14 562    |
| Touristik & Caravaning Leipzig                   | 17.11. - 21.11. | 55 000  | 1 140      | 50                | } 81 000  |
| Leipziger Hochzeit                               | 20.11. - 21.11. | 1 500   | 70         | 1                 |           |
| 109. Leipziger Rassegeflügelchau LIPSIA          | 03.12. - 05.12. | .   | 5 300      | .                 | 19 209    |

Quelle: Leipziger Messe GmbH

Amt für Statistik und Wahlen Leipzig

# 831 Märkte 2000 bis 2004

| Sachverhalt  | 2000          | 2001          | 2002                        | 2003                        | 2004                        |
|--|---------------|---------------|-----------------------------|-----------------------------|-----------------------------|
| <b>Wochenmärkte im Stadtzentrum</b>                    |               |               |                             |                             |                             |
| Anzahl (pro Woche)                                     | 2             | 2             | 2                           | 2                           | 2                           |
| Händler pro Markttag (ca.)                             | 70            | 70            | 60                          | 60                          | 60                          |
| <b>Wochenmärkte außerhalb des Stadtzentrums</b>        |               |               |                             |                             |                             |
| Anzahl (pro Woche)                                     | 19            | 17            | 15                          | 15                          | 16                          |
| Händler pro Markttag                                   | 320           | 308           | 300                         | 300                         | 300                         |
| Nutzfläche in m <sup>2</sup>                           | 3 300         | 3 350         | 3 300                       | 3 300                       | 3 350                       |
| <b>Spezialmärkte</b>                                   |               |               |                             |                             |                             |
| Anzahl   | 3             | 4             | 6                           | 6                           | 6                           |
| Händler  | 527           | 616           | 690                         | 680                         | 641                         |
| Fläche in m <sup>2</sup>                               | 21 200        | 24 500        | 29 054                      | 28 500                      | 27 000                      |
| davon:   |               |               |                             |                             |                             |
| Blumen- und Keramikmarkt                               |               |               |                             |                             |                             |
| Dauer  | 04.05.-06.05. | 03.05.-05.05. | 02.05.-04.05. <sup>1)</sup> | 02.05.-04.05. <sup>1)</sup> | 21.04.-24.04. <sup>1)</sup> |
| Händler  | 41            | 50            | 55                          | 58                          | 55                          |
| Fläche in m <sup>2</sup>                               | 2 200         | 2 500         | 2 700                       | 2 200                       | 1 650                       |
| Weihnachtsmarkt  |               |               |                             |                             |                             |
| Dauer  | 29.11.-23.12. | 28.11.-23.12. | 26.11.-22.12.               | 25.11.-22.12.               | 23.11.-22.12.               |
| Händler, Handwerker und Schau-<br>steller              | 246           | 247           | 266                         | 260                         | 252                         |
| darunter:  |               |               |                             |                             |                             |
| Hauptveranstalter Marktamt                             | 129           | 136           | 130                         | 127                         | 124                         |
| Fläche in m <sup>2</sup>                               | 13 000        | 13 000        | 15 000                      | 15 000                      | 15 000                      |
| Markttage  |               |               |                             |                             |                             |
| Dauer  | 23.09.-03.10. | 28.09.-06.10. | 28.09.-06.10.               | 27.09.-05.10.               | 25.09.-03.10.               |
| Händler (einschl. Gastronomie)                         | 75            | 97            | 92                          | 98                          | 91                          |
| Handwerker   | 20            | 27            | 33                          | 40                          | 34                          |
| übrige Bereiche  | 145           | 180           | 186                         | 166                         | 157                         |
| Fläche in m <sup>2</sup>                               | 6 000         | 6 000         | 6 000                       | 6 000                       | 6 000                       |
| Weinfest   |               |               |                             |                             |                             |
| Dauer  | -             | 28.06.-30.06. | 27.06.-29.06.               | 26.06.-28.06.               | 23.06.-26.06.               |
| Winzer   | -             | 13            | 13                          | 13                          | 15                          |
| Gastronomen / Bäcker                                   | -             | 2             | 2                           | 3                           | 3                           |
| Fläche in m <sup>2</sup>                               | -             | 3 000         | 3 000                       | 3 000                       | 3 000                       |
| Haushaltwarenmärkte 12 mal im Jahr<br>jeweils freitags |               |               |                             |                             |                             |
| Händler pro Markttag                                   | -             | -             | 15                          | 15                          | 15                          |
| Fläche in m <sup>2</sup>                               | -             | -             | 1 034                       | 1 200                       | 1 250                       |
| Ostermarkt   |               |               |                             |                             |                             |
| Dauer  | .             | .             | 22.03.-30.03.               | 15.04.-19.04.               | 05.04.-10.04.               |
| Händler  | .             | .             | 30                          | 30                          | 22                          |
| Fläche in m <sup>2</sup>                               | .             | .             | 1 320                       | 1 100                       | 1 050                       |
| <b>Kleinmessegelände am Cottaweg</b>                   |               |               |                             |                             |                             |
| Gesamtfläche in m <sup>2</sup>                         | 70 000        | 70 000        | 70 000                      | 70 000                      | 70 000                      |
| Kleinmessen  | 3             | 3             | 3                           | 3                           | 3                           |
| Zirkusveranstaltungen                                  | 2             | 3             | 4                           | 3                           | 5                           |
| Sonstige Veranstaltungen                               | 24            | 35            | 37                          | 47                          | 38                          |

Quelle: Marktamt

Amt für Statistik und Wahlen Leipzig

<sup>1)</sup> mit eintägigen Reisemarkt und Brotmarkt

## 832 Landwirtschaftliche Betriebe 1999 bis 2003 nach Rechtsformen

| Rechtsform                            | 1999     |        | 2001     |        | 2003     |        |
|---------------------------------------|----------|--------|----------|--------|----------|--------|
|                                       | Betriebe | Fläche | Betriebe | Fläche | Betriebe | Fläche |
|                                       | Anzahl   | ha     | Anzahl   | ha     | Anzahl   | ha     |
| Betriebe insgesamt                    | 82       | 10 953 | 78       | 8 905  | 69       | 8 203  |
| davon:                                |          |        |          |        |          |        |
| natürliche Personen                   | 74       | 4 244  | 71       | 4 363  | 63       | 3 919  |
| darunter:                             |          |        |          |        |          |        |
| Einzelunternehmen                     | 62       | 1 004  | 62       | 1 116  | 54       | 946    |
| Gesellschaft bürgerlichen Rechts      | 8        | 323    | 5        | .      | 5        | .      |
| juristische Personen                  | 8        | 6 709  | 7        | 4 541  | 6        | 4 283  |
| darunter:                             |          |        |          |        |          |        |
| Gesellschaft mit beschränkter Haftung | 4        | 4 858  | 3        | 2 682  | 4        | .      |

Quelle: Statistisches Landesamt Sachsen

Amt für Statistik und Wahlen Leipzig

## 833 Arbeitskräfte in landwirtschaftlichen Betrieben 1999 bis 2003

| Kennziffer                  | Anzahl der Beschäftigten |      |      |
|-----------------------------|--------------------------|------|------|
|                             | 1999                     | 2001 | 2003 |
| Arbeitskräfte insgesamt     | 749                      | 759  | 525  |
| Familienarbeitskräfte       | 115                      | 124  | 130  |
| Ständige Arbeitskräfte      | 590                      | 516  | 289  |
| davon:                      |                          |      |      |
| Arbeiter                    | 497                      | 407  | 218  |
| Angestellte                 | 33                       | 33   | 29   |
| Auszubildende               | 46                       | 57   | 32   |
| Gesellschafter              | 14                       | 19   | 10   |
| Nichtständige Arbeitskräfte | 44                       | 119  | 106  |

Quelle: Statistisches Landesamt Sachsen

Amt für Statistik und Wahlen Leipzig

## 834 Landwirtschaftlich genutzte Fläche 2000 bis 2004

| Landwirtschaftlich genutzte Fläche | 2000  | 2001  | 2002   | 2003  | 2004  |
|------------------------------------|-------|-------|--------|-------|-------|
|                                    | ha    |       |        |       |       |
| Landwirtschaftlich genutzte Fläche | 8 998 | 8 905 | 10 584 | 8 203 | 8 479 |
| darunter:                          |       |       |        |       |       |
| Ackerland                          | 7 919 | 7 837 | 9 547  | 7 250 | 7 644 |
| Dauergrünland                      | 1 019 | 1 016 | 1 016  | 914   | 822   |
| Obstanlagen (ohne Erdbeeren)       | .     | .     | .      | .     | .     |
| Baumschulfläche                    | .     | .     | .      | 30    | 12    |

Quelle: Statistisches Landesamt Sachsen

Amt für Statistik und Wahlen Leipzig



## 835 Landwirtschaftliche Betriebe und deren Anbauflächen 2004

| Kulturart     | Betriebe | Fläche | Kulturart                                      | Betriebe | Fläche |
|---------------|----------|--------|--|----------|--------|
|               | Anzahl   | ha     |  | Anzahl   | ha     |
| Insgesamt     | 70       | 8 479  | Hackfrüchte                                    | 18       | 326    |
| Betriebe mit: |          |        | und zwar:                                      |          |        |
| Ackerland     | 57       | 7 644  | Kartoffeln                                     | 8        | 12     |
| Dauerkulturen | 7        | 13     | Zuckerrüben                                    | 11       | 305    |
| Dauergrünland | 24       | 822    | Hülsenfrüchte                                  | 4        | 327    |
| und zwar:     |          |        | und zwar:                                      |          |        |
| Dauerwiesen   | 15       | 276    | Futtererbsen                                   | 4        | 327    |
| Mähweiden     | 10       | 385    | Handelsgewächse                                | 11       | 1 285  |
| Dauerweiden   | 2        | .      | und zwar:                                      |          |        |
| Getreide      | 20       | 4 709  | Winterraps                                     | 11       | 1 278  |
| und zwar:     |          |        | Gemüse, Erdbeeren und<br>andere Gartengewächse | 35       | 41     |
| Weizen        | 19       | 2 533  | Futterpflanzen                                 | 16       | 654    |
| Triticale     | 11       | 331    | und zwar:                                      |          |        |
| Roggen        | 4        | 517    | Klee, -gras, Klee-Luzerne-Gemisch              | 2        | .      |
| Wintergerste  | 10       | 1 066  | Grasanbau auf dem Ackerland                    | 3        | 77     |
| Hafer         | 13       | 127    | Silomais                                       | 14       | 491    |
| Körnermais    | 3        | 136    | Brache   | 10       | 302    |

Quelle: Statistisches Landesamt Sachsen

Amt für Statistik und Wahlen Leipzig

## 836 Anbau und Ernteerträge 2002 bis 2004

| Fruchtart          | 2002        |        | 2003        |        | 2004        |        |
|--------------------|-------------|--------|-------------|--------|-------------|--------|
|                    | Anbaufläche | Ertrag | Anbaufläche | Ertrag | Anbaufläche | Ertrag |
|                    | ha          | dt/ha  | ha          | dt/ha  | ha          | dt/ha  |
| Getreide insgesamt | 5 808       | 58,3   | 4 311       | 47,4   | 4 709       | 79,7   |
| dar.: Weizen       | 3 028       | 56,5   | 2 219       | 47,0   | 2 533       | 82,7   |
| Roggen             | 534         | 60,4   | 518         | 56,8   | 517         | 72,9   |
| Triticale          | 527         | 53,9   | 359         | 43,6   | 331         | 83,4   |
| Wintergerste       | 1 429       | 58,3   | 983         | 46,0   | 1 066       | 76,1   |
| Hafer              | .           | .      | 114         | 36,3   | 127         | 59,8   |
| Körnermais         | 209         | 95,0   | 78          | 48,0   | 136         | 85,6   |
| Hülsenfrüchte      | .           | .      | 274         | .      | 327         | .      |
| Hackfrüchte        | 407         | .      | 314         | .      | 326         | .      |
| dar.: Kartoffeln   | 4           | 239,4  | 6           | 194,9  | 12          | 350,0  |
| Zuckerrüben        | 402         | 573,5  | 306         | 455,9  | 305         | 645,5  |
| Handelsgewächse    | 1 722       | .      | 1 248       | .      | 1 285       | .      |
| dar.: Winterraps   | .           | .      | 1 227       | .      | 1 278       | 45,9   |
| Futterpflanzen     | 998         | .      | 787         | .      | 654         | .      |
| dar.: Silomais     | 640         | 434,6  | 584         | 292,5  | 491         | 419,9  |
| Grünland           | 1 016       | .      | 914         | .      | 822         | .      |
| dar.: Dauerwiesen  | 269         | 68,3   | 211         | 55,7   | 276         | 87,9   |
| Mähweiden          | 642         | 68,9   | 539         | 58,8   | 385         | 73,0   |

Quelle: Statistisches Landesamt Sachsen

Amt für Statistik und Wahlen Leipzig

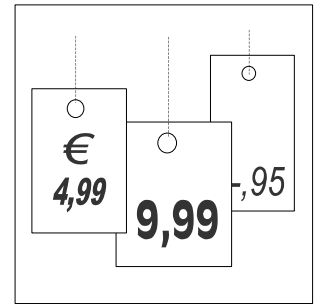
## 837 Tierbestand 2000 bis 2004

| Tierart   | Anzahl der Tiere |       |       |       |       |
|-----------|------------------|-------|-------|-------|-------|
|           | 2000             | 2001  | 2002  | 2003  | 2004  |
| Rinder    | 2 885            | 2 946 | 3 851 | 2 540 | 2 395 |
| darunter: |                  |       |       |       |       |
| Milchkühe | .                | .     | 1 367 | .     | .     |
| Schweine  | 693              | .     | 2 139 | 214   | 384   |
| Schafe    | 5 693            | 5 493 | 4 860 | 4 639 | 4 090 |
| Pferde    | .                | 334   | .     | 238   | .     |
| Hühner    | .                | .     | .     | .     | .     |

Quelle: Statistisches Landesamt Sachsen

Amt für Statistik und Wahlen Leipzig

jeweils am 3. Mai



# 9

## Einkommen und Preise

| <b>Tab.-Nr.</b> | <b>Tabellen</b>   | <b>Seite</b> |
|-----------------|---|--------------|
| 901             | Durchschnittliche Bruttomonatsverdienste im Regierungsbezirk Leipzig 2003 und 2004 nach ausgewählten Wirtschaftszweigen | 149          |
| 902             | Durchschnittliche Bruttostundenverdienste der Arbeiter im Handwerk im Freistaat Sachsen 2002 bis 2004                   | 150          |
| 903             | Bevölkerung 2003 und 2004 nach dem monatlichen Nettoeinkommen   | 150          |
| 904             | Familien 2000 und 2004 nach dem monatlichen Familiennettoeinkommen  | 151          |
| 905             | Erwerbslose am Wohnort 2001 bis 2004 nach dem monatlichen Nettoeinkommen  | 151          |
| 906             | Erwerbstätige am Wohnort 2000 bis 2004 nach dem monatlichen Nettoeinkommen  | 152          |
| 907             | Monatliches Haushalts- und persönliches Nettoeinkommen 1999 bis 2003  | 152          |
| 908             | Verbraucherpreisindex in Sachsen 2001 bis 2004  | 153          |
| 909             | Verbraucherpreisindex in Sachsen 2001 bis 2004 - Kraftfahrerpreisindex  | 155          |
| 910             | Verbraucherpreisindex in Sachsen 2001 bis 2004 - Wohnungsmiete  | 156          |

## Vorbemerkungen

Die Erhebung der laufenden **Verdienste** in den Tabellen 901 und 902 erstreckt sich bundesweit auf eine repräsentative Auswahl von Betrieben.

Der **Mikrozensus** ist eine jährlich einmal vom Statistischen Landesamt des Freistaates Sachsen durchgeführte Repräsentativbefragung zu Bevölkerungs- und Arbeitsmarktangaben. Als Flächenstichprobe wird dabei ein Prozent aller Haushalte eines bestimmten Territoriums nach repräsentativer Auswahl einbezogen.

Die **Kommunale Bürgerumfrage** zur wirtschaftlichen und sozialen Lage der Bevölkerung wird in der Regel jährlich im Spätherbst unter einer repräsentativen Anzahl von Einwohnern mit Hauptwohnsitz in der Stadt Leipzig im Alter zwischen 18 und 75 Jahren durchgeführt. Seit 2002 wurde die Umfrage auf Bürger bis 85 Jahre ausgeweitet. Im Jahr 2004 wurde keine Bürgerumfrage durchgeführt.

Die Ermittlung der monatlichen **Verbraucherpreisindizes** erfolgt aus der repräsentativen Statistik der Verbraucherpreise. Im Land Sachsen werden monatlich gut 32 000 Einzelpreise der rund 750 Waren und Dienstleistungen eines entsprechenden Warenkorbes ermittelt. Die Preise der übrigen Güter gehen als zentral ermittelte bundeseinheitliche Preise in die Indexberechnung ein.

Außerdem werden von über 100 Wohnungsunternehmen rund 1 600 Mietpreise nach bestimmten Wohnungskategorien erfasst.

## 901 Durchschnittliche Bruttomonatsverdienste im Regierungsbezirk Leipzig 2003 und 2004 nach ausgewählten Wirtschaftszweigen

| Wirtschaftsgruppe   | 2003              |                  |          | 2004              |                  |          |
|---|-------------------|------------------|----------|-------------------|------------------|----------|
|   | Arbeit-<br>nehmer | davon            |          | Arbeit-<br>nehmer | davon            |          |
|   |                   | Ange-<br>stellte | Arbeiter |                   | Ange-<br>stellte | Arbeiter |
| €   |                   |                  |          |                   |                  |          |
| Produzierendes Gewerbe, Handel; Instandhaltung und Reparatur von Kraftfahrzeugen und Gebrauchsgütern, Kredit- und Versicherungsgewerbe                      | 2 252             | 2 582            | 1 893    | 2 293             | 2 639            | 1 937    |
| Produzierendes Gewerbe  | 2 181             | 2 905            | 1 893    | 2 203             | 2 892            | 1 937    |
| Bergbau und Gewinnung von Steinen und Erden   | 2 133             | 2 893            | 2 009    | 2 158             | 2 939            | 2 048    |
| Verarbeitendes Gewerbe  | 2 189             | 2 913            | 1 878    | 2 225             | 2 914            | 1 940    |
| Ernährungsgewerbe und Tabakverarbeitung   | 1 668             | 2 335            | 1 513    | 1 790             | 2 370            | 1 656    |
| Textil- und Bekleidungsgewerbe  | 1 394             | 2 225            | 1 224    | 1 468             | 2 295            | 1 294    |
| Holzgewerbe (ohne Herstellung von Möbeln)   | 1 813             | 2 317            | 1 672    | 1 850             | 2 285            | 1 726    |
| Papier-, Verlags- und Druckgewerbe  | 2 456             | 3 047            | 2 147    | 2 486             | 3 026            | 2 218    |
| Chemische Industrie   | 2 425             | 2 989            | 2 003    | 2 464             | 3 010            | 2 046    |
| Herstellung von Gummi- und Kunststoffwaren  | 2 006             | 2 444            | 1 809    | 2 031             | 2 491            | 1 808    |
| Glasgewerbe, Keramik, Verarbeitung von Steinen und Erden  | 2 180             | 2 697            | 1 968    | 2 239             | 2 891            | 1 988    |
| Metallerzeugung und -bearbeitung, Herstellung von Metallerzeugnissen  | 2 177             | 2 748            | 2 050    | 2 214             | 2 777            | 2 092    |
| Maschinenbau  | 2 278             | 2 998            | 1 887    | 2 352             | 3 050            | 1 968    |
| Herstellung von Büromaschinen, Datenverarbeitungsgeräten und -einrichtungen; Elektrotechnik, Feinmechanik und Optik   | 2 653             | 3 493            | 1 856    | 2 454             | 3 272            | 1 846    |
| Fahrzeugbau   | 1 981             | 2 566            | 1 875    | 2 079             | 2 688            | 1 959    |
| Herstellung von Möbeln, Schmuck, Musikinstrumenten, Sportgeräten, Spielwaren und sonstigen Erzeugnissen; Recycling  | 1 576             | 2 196            | 1 417    | 1 631             | 2 285            | 1 499    |
| Energie- und Wasserversorgung   | 2 725             | 2 904            | 2 412    | 2 761             | 2 952            | 2 427    |
| Hoch- und Tiefbau   | 2 038             | 2 873            | 1 863    | 2 014             | 2 737            | 1 868    |
| Handel; Instandhaltung und Reparatur von Kraftfahrzeugen und Gebrauchsgütern, Kredit- und Versicherungsgewerbe  | 2 396             | 2 396            | x        | 2 488             | 2 488            | x        |
| Kraftfahrzeughandel; Instandhaltung und Reparatur von Kraftfahrzeugen; Tankstellen  | 1 997             | 1 997            | x        | 2 098             | 2 098            | x        |
| Handelsvermittlung und Großhandel (ohne Handel mit Kraftfahrzeugen)   | 2 279             | 2 279            | x        | 2 385             | 2 385            | x        |
| Einzelhandel (ohne Handel mit Kraftfahrzeugen und ohne Tankstellen); Reparatur von Gebrauchsgütern  | 1 916             | 1 916            | x        | 1 917             | 1 917            | x        |
| Kredit- und Versicherungsgewerbe  | 2 938             | 2 938            | x        | 3 086             | 3 086            | x        |
| Produzierendes Gewerbe, Handel; Instandhaltung und Reparatur von Kraftfahrzeugen und Gebrauchsgütern, Kredit- und Versicherungsgewerbe in der Stadt Leipzig | 2 551             | 2 791            | 2068     | 2 608             | 2 864            | 2115     |

Quelle: Statistisches Landesamt Sachsen

Amt für Statistik und Wahlen Leipzig

jeweils Oktober

## 902 Durchschnittliche Bruttostundenverdienste der Arbeiter im Handwerk im Freistaat Sachsen 2002 bis 2004

| Handwerkszweig<br>Arbeitergruppe       | 2002 | 2003 | 2004   |        |
|--|------|------|--------|--------|
|  |      |      | Männer | Frauen |
|  | €    |      |        |        |
| Insgesamt                              | 8,45 | 8,53 | 8,68   | 6,66   |
| Gesellen                               | 8,49 | 8,59 | 8,74   | 7,12   |
| übrige Arbeiter                        | 8,13 | 7,89 | 8,02   | 6,42   |
| darunter:                              |      |      |        |        |
| Kraftfahrzeugmechaniker                | 8,49 | 8,72 | 8,80   | 6,34   |
| Metallbauer                            | 8,48 | 8,72 | 8,70   | (8,49) |
| Tischler                               | 8,17 | 8,14 | 8,41   | (7,59) |
| Bäcker                                 | 7,12 | 7,13 | 7,31   | 6,63   |
| Fleischer                              | 7,47 | 7,58 | 7,77   | 6,42   |
| Klempner, Gas- und Wasserinstallateure | 8,85 | 8,66 | 8,80   | /      |
| Elektroinstallateure                   | 8,47 | 8,63 | 8,61   | -      |
| Maler und Lackierer                    | 9,02 | 9,00 | 9,53   | (8,96) |
| Zentralheizungs- und Lüftungsbauer     | 8,63 | 8,64 | 8,84   | -      |

Quelle: Statistisches Landesamt Sachsen

Amt für Statistik und Wahlen Leipzig

jeweils Mai

## 903 Bevölkerung 2003 und 2004 nach dem monatlichen Nettoeinkommen

| Nettoeinkommen              | 2003           | 2004              |          |          |       |
|-----------------------------|----------------|-------------------|----------|----------|-------|
|                             |                | Insgesamt         | männlich | weiblich |       |
|                             | 1 000 Personen | Anteil in Prozent |          |          |       |
| Insgesamt                   | 424,4          | 428,8             | 100,0    | 100,0    | 100,0 |
| davon:                      |                |                   |          |          |       |
| unter 300 €                 | 35,6           | 41,1              | 9,6      | 9,5      | 9,7   |
| von 300 bis unter 500 €     | 43,6           | 45,4              | 10,6     | 9,6      | 11,6  |
| von 500 bis unter 700 €     | 64,5           | 61,0              | 14,2     | 11,6     | 16,7  |
| von 700 bis unter 900 €     | 57,6           | 60,5              | 14,1     | 13,2     | 14,9  |
| von 900 bis unter 1 100 €   | 62,3           | 63,5              | 14,8     | 15,6     | 14,1  |
| von 1 100 bis unter 1 300 € | 58,8           | 56,4              | 13,2     | 13,4     | 12,9  |
| von 1 300 bis unter 1 500 € | 33,9           | 34,2              | 8,0      | 8,4      | 7,6   |
| von 1 500 bis unter 1 700 € | 19,6           | 20,4              | 4,8      | 5,0      | 4,6   |
| von 1 700 bis unter 2 000 € | 18,3           | 20,4              | 4,8      | 4,9      | 4,6   |
| von 2 000 bis unter 2 300 € | 11,5           | 9,9               | 2,3      | 2,7      | /     |
| 2 300 € und mehr            | 18,7           | 15,9              | 3,7      | 6,2      | /     |

Quelle: Statistisches Landesamt Sachsen/Mikrozensus

Amt für Statistik und Wahlen Leipzig

ohne selbstständige Landwirte in der Haupttätigkeit sowie Personen, die kein Einkommen haben bzw. keine Angaben über ihr Einkommen gemacht haben

## 904 Familien 2000 bis 2004 nach dem monatlichen Familiennettoeinkommen

| Familiennettoeinkommen      | 2000           | 2001  | 2002  | 2003  | 2004  |
|-----------------------------|----------------|-------|-------|-------|-------|
|                             | 1 000 Personen |       |       |       |       |
| <u>Insgesamt</u>            | 202,3          | 203,1 | 204,6 | 202,0 | 204,4 |
| davon:                      |                |       |       |       |       |
| unter 500 €                 | 6,7            | 6,6   | 8,3   | 6,7   | 6,1   |
| von 500 bis unter 900 €     | 34,5           | 35,2  | 34,3  | 31,0  | 31,9  |
| von 900 bis unter 1 300 €   | 48,0           | 49,8  | 45,0  | 47,3  | 49,1  |
| von 1 300 bis unter 1 500 € | 20,9           | 18,1  | 21,6  | 20,5  | 21,7  |
| von 1 500 bis unter 2 000 € | 40,5           | 40,5  | 41,9  | 38,8  | 39,9  |
| von 2 000 bis unter 2 600 € | 27,2           | 27,4  | 28,0  | 30,0  | 28,8  |
| von 2 600 bis unter 3 200 € | 9,1            | 13,7  | 12,6  | 12,0  | 11,8  |
| 3 200 € und mehr            | 15,4           | 11,8  | 12,9  | 15,7  | 15,0  |
| <u>ohne Kinder</u>          |                |       |       |       |       |
| Insgesamt                   | 127,9          | 131,0 | 134,4 | 130,2 | 133,9 |
| davon:                      |                |       |       |       |       |
| unter 500 €                 | /              | /     | 5,6   | /     | /     |
| von 500 bis unter 900 €     | 27,2           | 27,6  | 26,2  | 24,3  | 24,6  |
| von 900 bis unter 1 300 €   | 37,7           | 39,4  | 34,7  | 34,3  | 33,4  |
| von 1 300 bis unter 1 500 € | 13,9           | 12,5  | 16,1  | 14,7  | 16,1  |
| von 1 500 bis unter 2 000 € | 25,4           | 25,7  | 28,2  | 26,4  | 28,3  |
| von 2 000 bis unter 2 600 € | 11,9           | 13,6  | 14,7  | 17,0  | 16,9  |
| von 2 600 bis unter 3 200 € | /              | 5,2   | 5,4   | /     | 6,0   |
| 3 200 € und mehr            | /              | /     | /     | /     | /     |
| <u>mit Kind(ern)</u>        |                |       |       |       |       |
| Insgesamt                   | 74,3           | 72,1  | 70,2  | 71,7  | 70,4  |
| davon:                      |                |       |       |       |       |
| unter 500 €                 | /              | /     | /     | /     | /     |
| von 500 bis unter 900 €     | 7,3            | 7,6   | 8,1   | 6,6   | 7,3   |
| von 900 bis unter 1 300 €   | 10,4           | 10,4  | 10,4  | 13,0  | 15,7  |
| von 1 300 bis unter 1 500 € | 6,9            | 5,6   | 5,5   | 5,8   | 5,6   |
| von 1 500 bis unter 2 000 € | 15,0           | 14,8  | 13,7  | 12,4  | 11,6  |
| von 2 000 bis unter 2 600 € | 15,3           | 13,8  | 13,4  | 12,9  | 11,9  |
| von 2 600 bis unter 3 200 € | 5,9            | 8,5   | 7,1   | 7,3   | 5,8   |
| 3 200 € und mehr            | 11,4           | 9,3   | 9,3   | 11,6  | 10,8  |

Quelle: Statistisches Landesamt Sachsen/Mikrozensus

Amt für Statistik und Wahlen Leipzig

## 905 Erwerbslose am Wohnort 2001 bis 2004 nach dem monatlichen Nettoeinkommen

| Nettoeinkommen          | 2001           | 2002 | 2003 | 2004 |
|-------------------------|----------------|------|------|------|
|                         | 1 000 Personen |      |      |      |
| <u>Insgesamt</u>        | 46,8           | 52,0 | 55,0 | 51,8 |
| davon:                  |                |      |      |      |
| unter 300 €             | /              | 5,4  | 7,1  | 6,9  |
| von 300 bis unter 500 € | 12,1           | 14,2 | 14,6 | 13,6 |
| von 500 bis unter 700 € | 15,6           | 18,7 | 19,8 | 17,3 |
| 700 € und mehr          | 16,0           | 13,8 | 13,5 | 14,0 |

Quelle: Statistisches Landesamt Sachsen/Mikrozensus

Amt für Statistik und Wahlen Leipzig

ohne Erwerbslose, die kein Einkommen haben bzw. die keine Angaben über ihr Einkommen gemacht haben

## 906 Erwerbstätige am Wohnort 2000 bis 2004 nach dem monatlichen Nettoeinkommen

| Nettoeinkommen              | 2000  | 2001  | 2002  | 2003  | 2004  |
|-----------------------------|---|-------|-------|-------|-------|
|                             | Anteil an den Erwerbstätigen insgesamt in Prozent |       |       |       |       |
| Insgesamt                   | 100,0   | 100,0 | 100,0 | 100,0 | 100,0 |
| davon:                      |   |       |       |       |       |
| unter 300 €                 | } 11,1  | 4,5   | 4,7   | /     | 3,6   |
| von 300 bis unter 500 €     |   | 6,3   | 5,8   | 6,1   | 7,6   |
| von 500 bis unter 700 €     | 9,9   | 9,2   | 8,8   | 8,7   | 8,3   |
| von 700 bis unter 900 €     | 13,6  | 13,1  | 10,6  | 10,7  | 11,5  |
| von 900 bis unter 1 100 €   | 17,2  | 15,3  | 16,6  | 16,0  | 15,8  |
| von 1 100 bis unter 1 300 € | } 25,9  | 15,7  | 15,8  | 16,1  | 15,0  |
| von 1 300 bis unter 1 500 € |   | 11,1  | 10,7  | 11,2  | 10,5  |
| von 1 500 bis unter 1 700 € | } 10,8  | 7,7   | 9,2   | 7,5   | 7,7   |
| von 1 700 bis unter 2 000 € |   | 7,4   | 7,0   | 7,5   | 8,2   |
| von 2 000 bis unter 2 300 € | } 10,8  | 3,7   | 4,0   | 5,1   | 4,1   |
| 2 300 € und mehr            |   | 6,1   | 6,8   | 8,6   | 7,7   |

Quelle: Statistisches Landesamt Sachsen/Mikrozensus

Amt für Statistik und Wahlen Leipzig

ohne selbständige Landwirte in der Haupttätigkeit sowie ohne Personen, die keine Angaben über ihr Einkommen gemacht haben

## 907 Monatliches Haushalts- und persönliches Nettoeinkommen 1999 bis 2003

| Befragte Haushalte/Personen   | 1999                     | 2000  | 2001  | 2002  | 2003  |
|-------------------------------|--------------------------|-------|-------|-------|-------|
|                               | Mittelwert (Median) in € |       |       |       |       |
| <u>Haushalte insgesamt</u>    | 1 516                    | 1 540 | 1 534 | 1 500 | 1 436 |
| davon mit:                    |                          |       |       |       |       |
| einer Person                  | 920                      | 971   | 1 023 | 1 021 | 995   |
| zwei Personen                 | 1 738                    | 1 790 | 1 790 | 1 800 | 1 800 |
| drei Personen                 | 2 173                    | 2 234 | 2 130 | 2 154 | 2 154 |
| vier und mehr Personen        | 2 330                    | 2 454 | 2 415 | 2 498 | 2 382 |
| davon Alter der Bezugsperson: |                          |       |       |       |       |
| 18 bis unter 35 Jahre         | 1 355                    | 1 316 | 1 278 | 1 300 | 1 200 |
| 35 bis unter 55 Jahre         | 1 790                    | 1 927 | 1 803 | 1 802 | 1 654 |
| über 55 Jahre <sup>1)</sup>   | 1 390                    | 1 534 | 1 484 | 1 491 | 1 400 |
| darunter:                     |                          |       |       |       |       |
| Singles                       | 920                      | 927   | 1 023 | 1 021 | 900   |
| Alleinstehende Rentner        | 970                      | 1 023 | 1 023 | 1 022 | 1 025 |
| Alleinerziehende              | 1 283                    | 1 371 | 1 341 | 1 151 | 1 156 |
| Paare mit Kindern             | 2 226                    | 2 321 | 2 256 | 2 354 | 2 300 |
| Paare ohne Kinder             | 1 892                    | 1 943 | 1 963 | 1 942 | 2 000 |
| Rentnerpaare                  | 1 708                    | 1 790 | 1 738 | 1 800 | 1 800 |
| <u>Personen insgesamt</u>     | 971                      | 1 023 | 1 023 | 1 000 | 980   |
| davon:                        |                          |       |       |       |       |
| männlich                      | 1 052                    | 1 074 | 1 074 | 1 087 | 1 050 |
| weiblich                      | 869                      | 895   | 894   | 859   | 817   |
| davon:                        |                          |       |       |       |       |
| 18 bis unter 35 Jahre         | 844                      | 869   | 818   | 874   | 754   |
| 35 bis unter 55 Jahre         | 1 074                    | 1 125 | 1 125 | 1 100 | 1 099 |
| über 55 Jahre <sup>1)</sup>   | 945                      | 987   | 971   | 928   | 977   |
| darunter:                     |                          |       |       |       |       |
| Erwerbstätige                 | 1 092                    | 1 125 | 1 215 | 1 200 | 1 200 |
| Rentner                       | 910                      | 920   | 869   | 900   | 950   |
| Arbeitslose                   | 614                      | 665   | 630   | 600   | 620   |

Quelle: Amt für Statistik und Wahlen Leipzig/Kommunale Bürgerumfragen

siehe Vorbemerkungen 2004 wurde keine Bürgerumfrage durchgeführt

<sup>1)</sup> bis 2001: bis 75 Jahre; danach: bis 85 Jahre



## 908 Verbraucherpreisindex in Sachsen 2001 bis 2004

| Jahres-<br>durch-<br>schnitt/<br>Monat | Gesamt-<br>index | Nahrungs-<br>mittel und<br>alkoholfreie<br>Getränke | Alkoholische<br>Getränke,<br>Tabakwaren | Bekleidung<br>und<br>Schuhe | Wohnung,<br>Wasser,<br>Strom, Gas<br>und andere<br>Brennstoffe | Einrichtungs-<br>gegenstände<br>u.ä. für den<br>Haushalt, In-<br>standhaltung | Gesundheits-<br>pflege |
|--|------------------|---|---|-----------------------------|--|---|------------------------|
| 2000 = 100                             |                  |   |   |                             |  |   |                        |
| 2001                                   | 101,8            | 105,5   | 101,5                                   | 98,4                        | 102,0  | 100,4   | 101,2                  |
| 2002                                   | 102,7            | 106,4   | 105,4                                   | 96,6                        | 101,9  | 100,8   | 102,5                  |
| 2003                                   | 103,5            | 105,7   | 111,0                                   | 93,8                        | 102,9  | 100,7   | 103,5                  |
| 2004                                   | 105,1            | 105,2   | 118,5                                   | 92,6                        | 103,8  | 100,0   | 125,1                  |
| darunter:                              |                  |   |   |                             |  |   |                        |
| Januar                                 | 104,2            | 106,6   | 111,2                                   | 92,9                        | 103,5  | 100,4   | 121,7                  |
| Februar                                | 104,4            | 106,0   | 111,3                                   | 92,0                        | 103,3  | 100,5   | 122,6                  |
| März                                   | 104,7            | 105,5   | 119,1                                   | 92,8                        | 103,5  | 100,4   | 122,8                  |
| April                                  | 104,9            | 105,8   | 119,0                                   | 93,1                        | 103,5  | 100,1   | 125,3                  |
| Mai                                    | 105,1            | 105,9   | 119,2                                   | 93,0                        | 103,7  | 100,1   | 125,3                  |
| Juni                                   | 105,1            | 106,5   | 119,4                                   | 92,6                        | 103,7  | 100,1   | 125,3                  |
| Juli                                   | 105,3            | 105,5   | 119,2                                   | 90,9                        | 103,5  | 100,0   | 126,5                  |
| August                                 | 105,5            | 104,1   | 119,3                                   | 91,0                        | 103,8  | 100,0   | 126,5                  |
| September                              | 105,1            | 103,7   | 119,2                                   | 92,7                        | 104,1  | 99,9  | 126,3                  |
| Oktober                                | 105,3            | 104,0   | 119,2                                   | 93,3                        | 104,6  | 99,8  | 126,4                  |
| November                               | 105,2            | 103,6   | 119,2                                   | 93,5                        | 104,5  | 99,5  | 126,3                  |
| Dezember                               | 106,1            | 104,8   | 127,0                                   | 93,2                        | 104,2  | 99,6  | 126,3                  |
| Veränderung zum Vormonat um Prozent    |                  |   |   |                             |  |   |                        |
| Januar                                 | 0,1              | 1,3   | - 0,1                                   | - 1,0                       | 0,3  | -   | 15,9                   |
| Februar                                | 0,2              | - 0,6   | 0,1                                     | - 1,0                       | - 0,2  | 0,1   | 0,7                    |
| März                                   | 0,3              | - 0,5   | 7,0                                     | 0,9                         | 0,2  | - 0,1   | 0,2                    |
| April                                  | 0,2              | 0,3   | - 0,1                                   | 0,3                         | -  | - 0,3   | 2,0                    |
| Mai                                    | 0,2              | 0,1   | 0,2                                     | - 0,1                       | 0,2  | -   | -                      |
| Juni                                   | -                | 0,6   | 0,2                                     | - 0,4                       | -  | -   | -                      |
| Juli                                   | 0,2              | - 0,9   | - 0,2                                   | - 1,8                       | - 0,2  | - 0,1   | 1,0                    |
| August                                 | 0,2              | - 1,3   | 0,1                                     | 0,1                         | 0,3  | -   | -                      |
| September                              | - 0,4            | - 0,4   | - 0,1                                   | 1,9                         | 0,3  | - 0,1   | - 0,2                  |
| Oktober                                | 0,2              | 0,3   | -                                       | 0,6                         | 0,5  | - 0,1   | 0,1                    |
| November                               | - 0,1            | - 0,4   | -                                       | 0,2                         | - 0,1  | - 0,3   | - 0,1                  |
| Dezember                               | 0,9              | 1,2   | 6,5                                     | - 0,3                       | - 0,3  | 0,1   | -                      |
| Veränderung zum Vorjahr um Prozent     |                  |   |   |                             |  |   |                        |
| Januar                                 | 1,1              | 1,4   | 1,1                                     | - 2,3                       | 0,7  | - 0,6   | 18,4                   |
| Februar                                | 0,8              | 0,2   | 0,5                                     | - 2,2                       | 0,3  | - 0,5   | 19,3                   |
| März                                   | 1,0              | - 0,7   | 7,4                                     | - 1,6                       | 0,1  | - 0,5   | 19,5                   |
| April                                  | 1,5              | - 0,5   | 7,4                                     | - 1,3                       | 0,8  | - 0,8   | 22,0                   |
| Mai                                    | 1,9              | - 0,6   | 7,4                                     | - 1,4                       | 1,2  | - 0,8   | 21,9                   |
| Juni                                   | 1,7              | - 0,3   | 7,6                                     | - 1,5                       | 1,1  | - 0,6   | 22,0                   |
| Juli                                   | 1,7              | - 0,3   | 7,2                                     | - 1,3                       | 0,8  | - 0,7   | 22,8                   |
| August                                 | 1,9              | - 0,3   | 7,4                                     | - 0,7                       | 1,0  | - 0,6   | 22,7                   |
| September                              | 1,5              | - 1,4   | 7,0                                     | - 0,9                       | 1,3  | - 0,6   | 20,9                   |
| Oktober                                | 1,8              | - 1,4   | 7,0                                     | - 1,1                       | 1,6  | - 0,7   | 20,5                   |
| November                               | 1,8              | - 1,5   | 7,1                                     | - 1,0                       | 1,3  | - 1,0   | 20,3                   |
| Dezember                               | 1,9              | - 0,4   | 14,1                                    | - 0,6                       | 1,0  | - 0,8   | 20,3                   |

Quelle: Statistisches Landesamt Sachsen

Amt für Statistik und Wahlen Leipzig

**Noch: Verbraucherpreisindex in Sachsen 2001 bis 2004**

| Jahres-<br>durch-<br>schnitt/<br>Monat | Gesamt-<br>index | Verkehr | Nachrichten-<br>über-<br>mittlung | Freizeit,<br>Unterhaltung<br>und Kultur | Bildungs-<br>wesen | Beherber-<br>gungs- und<br>Gaststätten-<br>dienst-<br>leistungen | andere<br>Waren und<br>Dienst-<br>leistungen |
|--|------------------|---------|-----------------------------------|---|--------------------|--|--|
| 2000 = 100                             |                  |         |                                   |   |                    |  |  |
| 2001                                   | 101,8            | 102,7   | 94,1                              | 100,6                                   | 100,8              | 101,9  | 103,2  |
| 2002                                   | 102,7            | 104,9   | 95,7                              | 101,0                                   | 108,3              | 104,5  | 105,8  |
| 2003                                   | 103,5            | 107,0   | 96,4                              | 100,2                                   | 110,3              | 105,4  | 107,5  |
| 2004                                   | 105,1            | 110,0   | 95,6                              | 99,2                                    | 111,4              | 106,7  | 109,3  |
| darunter:                              |                  |         |                                   |   |                    |  |  |
| Januar                                 | 104,2            | 107,4   | 96,4                              | 97,7                                    | 110,8              | 104,8  | 108,8  |
| Februar                                | 104,4            | 108,2   | 96,2                              | 99,4                                    | 110,9              | 105,8  | 109,2  |
| März                                   | 104,7            | 108,8   | 96,3                              | 98,6                                    | 111,3              | 105,1  | 109,3  |
| April                                  | 104,9            | 109,7   | 95,9                              | 98,3                                    | 111,3              | 105,3  | 109,4  |
| Mai                                    | 105,1            | 110,9   | 95,6                              | 98,1                                    | 111,3              | 105,8  | 109,4  |
| Juni                                   | 105,1            | 109,9   | 95,4                              | 98,6                                    | 111,3              | 106,8  | 109,4  |
| Juli                                   | 105,3            | 110,3   | 95,4                              | 99,9                                    | 111,6              | 108,8  | 109,5  |
| August                                 | 105,5            | 111,8   | 95,3                              | 100,9                                   | 111,6              | 108,7  | 109,5  |
| September                              | 105,1            | 110,4   | 95,2                              | 99,3                                    | 111,6              | 105,9  | 109,5  |
| Oktober                                | 105,3            | 111,2   | 95,2                              | 98,7                                    | 111,6              | 106,0  | 109,0  |
| November                               | 105,2            | 111,3   | 95,0                              | 97,7                                    | 111,6              | 106,0  | 109,1  |
| Dezember                               | 106,1            | 109,5   | 94,8                              | 103,3                                   | 111,6              | 110,9  | 109,1  |
| Veränderung zum Vormonat um Prozent    |                  |         |                                   |   |                    |  |  |
| Januar                                 | 0,1              | 0,4     | - 0,1                             | - 5,8                                   | 0,3                | - 3,7  | 0,7  |
| Februar                                | 0,2              | 0,7     | - 0,2                             | 1,7                                     | 0,1                | 1,0  | 0,4  |
| März                                   | 0,3              | 0,6     | 0,1                               | - 0,8                                   | 0,4                | - 0,7  | 0,1  |
| April                                  | 0,2              | 0,8     | - 0,4                             | - 0,3                                   | -                  | 0,2  | 0,1  |
| Mai                                    | 0,2              | 1,1     | - 0,3                             | - 0,2                                   | -                  | 0,5  | -  |
| Juni                                   | -                | - 0,9   | - 0,2                             | 0,5                                     | -                  | 0,9  | - 0,1  |
| Juli                                   | 0,2              | 0,4     | -                                 | 1,3                                     | 0,3                | 1,9  | 0,1  |
| August                                 | 0,2              | 1,4     | - 0,1                             | 1,0                                     | -                  | - 0,1  | -  |
| September                              | - 0,4            | - 1,3   | - 0,1                             | - 1,6                                   | -                  | - 2,6  | -  |
| Oktober                                | 0,2              | 0,7     | -                                 | - 0,6                                   | -                  | 0,1  | - 0,5  |
| November                               | - 0,1            | 0,1     | - 0,2                             | - 0,1                                   | -                  | -  | 0,1  |
| Dezember                               | 0,9              | - 1,6   | - 0,2                             | 5,7                                     | -                  | 4,6  | -  |
| Veränderung zum Vorjahr um Prozent     |                  |         |                                   |   |                    |  |  |
| Januar                                 | 1,1              | 0,8     | 0,9                               | - 1,7                                   | 1,3                | 0,7  | 1,8  |
| Februar                                | 0,8              | 0,7     | 0,3                               | - 1,5                                   | 0,7                | 1,1  | 2,0  |
| März                                   | 1,0              | 0,7     | 0,4                               | - 1,6                                   | 1,0                | 0,9  | 2,1  |
| April                                  | 1,5              | 2,5     | - 0,3                             | - 1,4                                   | 1,0                | 0,8  | 2,2  |
| Mai                                    | 1,9              | 4,6     | - 0,6                             | - 0,9                                   | 1,0                | 1,3  | 2,1  |
| Juni                                   | 1,7              | 3,4     | - 0,8                             | - 1,1                                   | 1,0                | 1,2  | 2,1  |
| Juli                                   | 1,7              | 3,2     | - 0,7                             | - 0,9                                   | 1,1                | 1,0  | 2,0  |
| August                                 | 1,9              | 3,8     | - 0,7                             | - 0,5                                   | 1,1                | 0,7  | 2,0  |
| September                              | 1,5              | 3,0     | - 2,3                             | - 1,0                                   | 1,1                | 1,2  | 1,4  |
| Oktober                                | 1,8              | 4,4     | - 2,3                             | - 0,3                                   | 1,0                | 1,2  | 0,7  |
| November                               | 1,8              | 4,2     | - 2,1                             | - 0,4                                   | 1,0                | 1,8  | 0,9  |
| Dezember                               | 1,9              | 2,3     | - 1,8                             | - 0,4                                   | 1,0                | 1,9  | 1,0  |

Quelle: Statistisches Landesamt Sachsen

Amt für Statistik und Wahlen Leipzig

## 909 Verbraucherpreisindex in Sachsen 2001 bis 2004 - Kraftfahrerpreisindex

| Jahresdurchschnitt/<br>Monat            | Kraftfahrerpreisindex | Personenkraftwagen | Motorräder | Kraftstoffe | Ersatzteile, Zubehör, Pflegemittel | Reparaturen, Inspektionen, Wagenwäsche | Garagenmiete | Fahrschule, Führerscheingebühr | Kraftfahrzeugversicherung | Kraftfahrzeugsteuer |
|---|-----------------------|--------------------|------------|-------------|------------------------------------|--|--------------|--------------------------------|---------------------------|---------------------|
| 2000 = 100                              |                       |                    |            |             |                                    |  |              |                                |                           |                     |
| 2001                                    | 103,2                 | 101,0              | 103,6      | 102,0       | 101,4                              | 102,7                                  | 100,0        | 101,6                          | 109,3                     | 123,4               |
| 2002                                    | 104,3                 | 102,5              | 104,3      | 104,0       | 102,5                              | 104,6                                  | 100,1        | 105,3                          | 104,5                     | 123,4               |
| 2003                                    | 106,2                 | 103,4              | 103,4      | 108,7       | 101,9                              | 107,6                                  | 99,1         | 105,1                          | 102,7                     | 124,1               |
| 2004                                    | 109,0                 | 104,6              | 105,2      | 112,5       | 101,9                              | 112,8                                  | 98,5         | 105,8                          | 103,2                     | 130,6               |
| darunter:                               |                       |                    |            |             |                                    |  |              |                                |                           |                     |
| Januar                                  | 106,7                 | 104,5              | 104,9      | 105,0       | 101,8                              | 111,3                                  | 98,2         | 105,3                          | 104,4                     | 130,6               |
| Februar                                 | 107,5                 | 104,6              | 104,9      | 107,6       | 101,7                              | 111,7                                  | 98,2         | 105,3                          | 104,7                     | 130,6               |
| März                                    | 108,2                 | 104,7              | 104,9      | 109,9       | 101,5                              | 112,3                                  | 98,2         | 105,5                          | 104,7                     | 130,6               |
| April                                   | 109,0                 | 104,7              | 105,1      | 112,6       | 101,6                              | 112,4                                  | 98,4         | 105,5                          | 104,7                     | 130,6               |
| Mai                                     | 110,5                 | 104,7              | 105,1      | 117,9       | 101,7                              | 112,7                                  | 98,4         | 105,6                          | 104,7                     | 130,6               |
| Juni                                    | 109,2                 | 104,7              | 105,1      | 112,7       | 102,0                              | 112,8                                  | 98,4         | 105,8                          | 104,7                     | 130,6               |
| Juli                                    | 109,4                 | 104,8              | 105,4      | 113,3       | 102,0                              | 112,9                                  | 98,7         | 105,6                          | 104,7                     | 130,6               |
| August                                  | 111,0                 | 104,7              | 105,4      | 119,0       | 102,0                              | 113,0                                  | 98,7         | 106,0                          | 105,0                     | 130,6               |
| September                               | 109,4                 | 104,5              | 105,4      | 113,1       | 102,3                              | 113,3                                  | 98,7         | 106,0                          | 105,0                     | 130,6               |
| Oktober                                 | 109,7                 | 104,5              | 105,4      | 115,9       | 102,3                              | 113,4                                  | 98,7         | 106,4                          | 98,4                      | 130,6               |
| November                                | 109,8                 | 104,4              | 105,8      | 115,8       | 102,2                              | 113,8                                  | 98,7         | 106,4                          | 98,4                      | 130,6               |
| Dezember                                | 107,4                 | 104,2              | 105,1      | 107,3       | 102,2                              | 113,8                                  | 98,7         | 106,4                          | 98,4                      | 130,6               |
| Veränderung zum Vormonat um Prozent     |                       |                    |            |             |                                    |  |              |                                |                           |                     |
| Januar                                  | 0,6                   | 0,3                | 0,5        | - 1,6       | - 0,1                              | 2,5                                    | -            | -                              | 1,3                       | 4,8                 |
| Februar                                 | 0,7                   | 0,1                | -          | 2,5         | - 0,1                              | 0,4                                    | -            | -                              | 0,3                       | -                   |
| März                                    | 0,7                   | 0,1                | -          | 2,1         | - 0,2                              | 0,5                                    | -            | 0,2                            | -                         | -                   |
| April                                   | 0,7                   | -                  | 0,2        | 2,5         | 0,1                                | 0,1                                    | 0,2          | -                              | -                         | -                   |
| Mai                                     | 1,4                   | -                  | -          | 4,7         | 0,1                                | 0,3                                    | -            | 0,1                            | -                         | -                   |
| Juni                                    | - 1,2                 | -                  | -          | - 4,4       | 0,3                                | 0,1                                    | -            | 0,2                            | -                         | -                   |
| Juli                                    | 0,2                   | 0,1                | 0,3        | 0,5         | -                                  | 0,1                                    | 0,3          | - 0,2                          | -                         | -                   |
| August                                  | 1,5                   | - 0,1              | -          | 5,0         | -                                  | 0,1                                    | -            | 0,4                            | 0,3                       | -                   |
| September                               | - 1,4                 | - 0,2              | -          | - 5,0       | 0,3                                | 0,3                                    | -            | -                              | -                         | -                   |
| Oktober                                 | 0,3                   | -                  | -          | 2,5         | -                                  | 0,1                                    | -            | 0,4                            | - 6,3                     | -                   |
| November                                | 0,1                   | - 0,1              | 0,4        | - 0,1       | - 0,1                              | 0,4                                    | -            | -                              | -                         | -                   |
| Dezember                                | - 2,2                 | - 0,2              | - 0,7      | - 7,3       | -                                  | -                                      | -            | -                              | -                         | -                   |
| Veränderung zum Vorjahr um Prozent      |                       |                    |            |             |                                    |  |              |                                |                           |                     |
| Januar                                  | 0,5                   | 1,8                | 1,7        | - 4,2       | 0,3                                | 4,8                                    | - 2,0        | 0,5                            | 0,1                       | 5,8                 |
| Februar                                 | 0,4                   | 2,0                | 1,7        | - 4,9       | - 0,2                              | 5,1                                    | - 2,0        | 0,8                            | 0,8                       | 5,8                 |
| März                                    | 0,7                   | 1,9                | 1,8        | - 4,5       | - 0,2                              | 5,6                                    | - 2,0        | 1,0                            | 2,3                       | 5,8                 |
| April                                   | 2,7                   | 1,7                | 2,0        | 3,1         | - 0,1                              | 4,7                                    | - 1,8        | 0,9                            | 3,9                       | 5,8                 |
| Mai                                     | 5,0                   | 1,7                | 2,0        | 12,0        | 0,1                                | 4,8                                    | - 1,5        | 0,3                            | 3,6                       | 5,0                 |
| Juni                                    | 3,8                   | 1,6                | 2,0        | 6,8         | 0,4                                | 4,9                                    | - 1,5        | 0,5                            | 3,6                       | 5,0                 |
| Juli                                    | 3,3                   | 1,2                | 2,3        | 5,0         | 0,1                                | 5,0                                    | 0,6          | 0,3                            | 4,1                       | 5,0                 |
| August                                  | 4,0                   | 1,1                | 2,3        | 7,6         | - 0,2                              | 4,6                                    | 0,6          | 0,7                            | 4,4                       | 5,0                 |
| September                               | 2,6                   | 0,6                | 2,3        | 3,9         | 0,1                                | 4,8                                    | 0,6          | 0,7                            | 0,3                       | 5,0                 |
| Oktober                                 | 3,7                   | 0,5                | 1,0        | 10,2        | -                                  | 4,4                                    | 0,5          | 1,0                            | - 6,0                     | 4,8                 |
| November                                | 3,4                   | 0,2                | 1,3        | 8,6         | 0,1                                | 4,8                                    | 0,5          | 1,0                            | - 6,0                     | 4,8                 |
| Dezember                                | 1,2                   | -                  | 0,7        | 0,6         | 0,3                                | 4,8                                    | 0,5          | 1,0                            | - 4,6                     | 4,8                 |
| Quelle: Statistisches Landesamt Sachsen |                       |                    |            |             |                                    |  |              |                                |                           |                     |
| Amt für Statistik und Wahlen Leipzig    |                       |                    |            |             |                                    |  |              |                                |                           |                     |


# 910 Verbraucherpreisindex in Sachsen 2001 bis 2004 - Wohnungsmiete

| Jahres-<br>durch-<br>schnitt/<br>Monat | Gesamt-<br>index | Gesamtindex<br>ohne Woh-<br>nungsmieten<br>(einschl.<br>Nebenkosten) | Wohnungsmiete |                                       |                      |                      | Wohnungs-<br>neben-<br>kosten |
|--|------------------|--|---------------|---------------------------------------|----------------------|----------------------|-------------------------------|
|  |                  |  | Insgesamt     | Wohnungs-<br>nettomiete <sup>1)</sup> | davon                |                      |                               |
|  |                  |  |               |                                       | Altbau-<br>wohnungen | Neubau-<br>wohnungen |                               |
| 2000 = 100                             |                  |  |               |                                       |                      |                      |                               |
| 2001                                   | 101,8            | 102,2  | 100,5         | 100,3                                 | 100,1                | 100,3                | 102,3                         |
| 2002                                   | 102,7            | 103,4  | 100,7         | 100,4                                 | 100,0                | 100,4                | 103,2                         |
| 2003                                   | 103,5            | 104,2  | 101,1         | 100,5                                 | 100,3                | 100,5                | 104,9                         |
| 2004                                   | 105,1            | 106,3  | 101,3         | 100,6                                 | 100,5                | 100,6                | 105,9                         |
| darunter:                              |                  |  |               |                                       |                      |                      |                               |
| Januar                                 | 104,2            | 105,0  | 101,4         | 100,9                                 | 100,5                | 100,9                | 105,1                         |
| Februar                                | 104,4            | 105,4  | 101,3         | 100,8                                 | 100,3                | 100,8                | 105,1                         |
| März                                   | 104,7            | 105,8  | 101,4         | 100,8                                 | 100,3                | 100,8                | 105,7                         |
| April                                  | 104,9            | 106,1  | 101,3         | 100,7                                 | 100,4                | 100,7                | 105,7                         |
| Mai                                    | 105,1            | 106,4  | 101,4         | 100,7                                 | 100,6                | 100,7                | 105,7                         |
| Juni                                   | 105,1            | 106,4  | 101,4         | 100,7                                 | 100,6                | 100,7                | 105,8                         |
| Juli                                   | 105,3            | 106,6  | 101,0         | 100,3                                 | 100,5                | 100,3                | 105,8                         |
| August                                 | 105,5            | 106,9  | 101,1         | 100,4                                 | 100,5                | 100,4                | 105,8                         |
| September                              | 105,1            | 106,4  | 101,2         | 100,4                                 | 100,5                | 100,4                | 106,3                         |
| Oktober                                | 105,3            | 106,7  | 101,2         | 100,4                                 | 100,5                | 100,4                | 106,4                         |
| November                               | 105,2            | 106,4  | 101,4         | 100,6                                 | 100,6                | 100,6                | 106,4                         |
| Dezember                               | 106,1            | 107,6  | 101,4         | 100,6                                 | 100,6                | 100,6                | 106,4                         |
| Veränderung zum Vormonat um Prozent    |                  |  |               |                                       |                      |                      |                               |
| Januar                                 | 0,1              | -  | -             | -                                     | -                    | -                    | 0,2                           |
| Februar                                | 0,2              | 0,4  | - 0,1         | - 0,1                                 | - 0,2                | - 0,1                | -                             |
| März                                   | 0,3              | 0,4  | 0,1           | -                                     | -                    | -                    | 0,6                           |
| April                                  | 0,2              | 0,3  | - 0,1         | - 0,1                                 | 0,1                  | - 0,1                | -                             |
| Mai                                    | 0,2              | 0,3  | 0,1           | -                                     | 0,2                  | -                    | -                             |
| Juni                                   | -                | -  | -             | -                                     | -                    | -                    | 0,1                           |
| Juli                                   | 0,2              | 0,2  | - 0,4         | - 0,4                                 | - 0,1                | - 0,4                | -                             |
| August                                 | 0,2              | 0,3  | 0,1           | 0,1                                   | -                    | 0,1                  | -                             |
| September                              | - 0,4            | - 0,5  | 0,1           | -                                     | -                    | -                    | 0,5                           |
| Oktober                                | 0,2              | 0,3  | -             | -                                     | -                    | -                    | 0,1                           |
| November                               | - 0,1            | - 0,3  | 0,2           | 0,2                                   | 0,1                  | 0,2                  | -                             |
| Dezember                               | 0,9              | 1,1  | -             | -                                     | 0,3                  | -                    | -                             |
| Veränderung zum Vorjahr um Prozent     |                  |  |               |                                       |                      |                      |                               |
| Januar                                 | 1,1              | 1,2  | 0,4           | 0,5                                   | 0,5                  | 0,4                  | 0,5                           |
| Februar                                | 0,8              | 1,0  | 0,4           | 0,5                                   | 0,2                  | 0,4                  | 0,5                           |
| März                                   | 1,0              | 1,1  | 0,4           | 0,4                                   | -                    | 0,4                  | 0,8                           |
| April                                  | 1,5              | 1,9  | 0,3           | 0,3                                   | 0,2                  | 0,3                  | 0,8                           |
| Mai                                    | 1,9              | 2,5  | 0,4           | 0,3                                   | 0,5                  | 0,3                  | 0,8                           |
| Juni                                   | 1,7              | 2,3  | 0,4           | 0,3                                   | 0,5                  | 0,3                  | 0,9                           |
| Juli                                   | 1,7              | 2,3  | - 0,1         | - 0,2                                 | 0,2                  | - 0,2                | 0,9                           |
| August                                 | 1,9              | 2,5  | 0,1           | - 0,1                                 | 0,1                  | - 0,1                | 0,9                           |
| September                              | 1,5              | 2,1  | 0,2           | - 0,1                                 | 0,1                  | - 0,1                | 1,3                           |
| Oktober                                | 1,8              | 2,5  | 0,1           | - 0,1                                 | 0,1                  | - 0,1                | 1,4                           |
| November                               | 1,8              | 2,4  | -             | - 0,3                                 | 0,1                  | - 0,3                | 1,4                           |
| Dezember                               | 1,9              | 2,5  | -             | - 0,3                                 | 0,1                  | - 0,3                | 1,4                           |

Quelle: Statistisches Landesamt Sachsen

Amt für Statistik und Wahlen Leipzig

<sup>1)</sup> einschließlich Mietwert von Eigentumswohnungen



# 10

## Verkehr

| <b>Tab.-Nr.</b> | <b>Tabellen</b>  | <b>Seite</b> |
|-----------------|--|--------------|
| 1001            | Bestand an Kraftfahrzeugen und Kraftfahrzeuganhängern 2000 bis 2004      | 159          |
| 1002            | Zugelassene PKW 2002 bis 2004 nach Herstellern                           | 159          |
| 1003            | Verkehrsunfälle und Ordnungswidrigkeiten im Straßenverkehr 2000 bis 2004 | 160          |
| 1004            | Verkehrsunfälle 2000 bis 2004 nach Unfallverursachern                    | 161          |
| 1005            | Verkehrsunfälle 2000 bis 2004 nach ausgewählten Unfallursachen           | 161          |
| 1006            | Öffentlicher Nahverkehr (LVB GmbH) 2000 bis 2004                         | 162          |
| 1007            | Vorwiegende Verkehrsmittelnutzung für verschiedene Zwecke 1998 bis 2003  | 162          |
| 1008            | Luftverkehr auf dem Flughafen Leipzig/Halle 2000 bis 2004                | 163          |
| 1009            | Reiseziele der Einsteiger auf dem Flughafen Leipzig/Halle 2000 bis 2004  | 164          |

| <b>Abb.-Nr.</b> | <b>Abbildungen</b>                                    | <b>Seite</b> |
|-----------------|---|--------------|
| 36              | Verletzte Personen bei Verkehrsunfällen 1995 bis 2004 | 160          |
| 37              | Anzahl der Fluggäste 1995 bis 2004                    | 163          |

## Vorbemerkungen

Die Ergebnisse zum **Kraftfahrzeugbestand** insgesamt in der Tabelle 1001 wurden vom Kraftfahrt-Bundesamt zu Beginn des jeweiligen Folgejahres erstellt, sie beinhalten alle zugelassenen und zeitweise stillgelegten Kfz.

Die Angaben über die **PKW-Hersteller** in der Tabelle 1002 beziehen sich nur auf die zugelassenen PKW.

Die Angaben der **Leipziger Verkehrsbetriebe (LVB) GmbH** beinhalten auch Leistungen auf dem Territorium außerhalb der Stadt Leipzig. Seit Januar 2000 sind in den Angaben der LVB auch das Tochterunternehmen Regionalverkehr Leipzig (RVL) GmbH enthalten.

Im Jahr 2003 wurde die Ermittlung der beförderten Personen von der Berechnung über die verkauften Fahrausweise auf ein Fahrgastzählsystem umgestellt. Ein Vergleich zu den Vorjahren ist damit nur sehr eingeschränkt möglich.

Die **Kommunale Bürgerumfrage** zur wirtschaftlichen und sozialen Lage der Bevölkerung wird in der Regel jährlich im Spätherbst unter einer repräsentativen Anzahl von Einwohnern mit Hauptwohnsitz in der Stadt Leipzig im Alter zwischen 18 und 75 Jahren durchgeführt. Seit 2002 wurde die Umfrage auf Bürger bis 85 Jahre ausgeweitet.

2004 wurde keine Bürgerumfrage durchgeführt.

## 1001 Bestand an Kraftfahrzeugen und Kraftfahrzeuganhängern 2000 bis 2004

| Fahrzeugart                                     | 2000    | 2001    | 2002    | 2003    | 2004    |
|---|---------|---------|---------|---------|---------|
| Kraftfahrzeuge insgesamt                        | 214 271 | 216 275 | 217 201 | 218 808 | 222 167 |
| davon: Personenkraftwagen                       | 187 921 | 189 885 | 191 022 | 192 558 | 195 716 |
| darunter: private PKW                           | 169 321 | 171 777 | 173 248 | 175 941 | 178 660 |
| darunter: Anteil schadstoffreduzierter PKW in % | 95,1    | 96,4    | 97,3    | 98,0    | 98,4    |
| Nutzfahrzeuge                                   | 19 775  | 19 396  | 18 633  | 19 364  | 18 208  |
| Krafträder                                      | 6 575   | 6 994   | 7 546   | 7 886   | 8 243   |
| Kraftfahrzeuganhänger                           | 18 612  | 18 740  | 18 346  | 17 913  | 17 836  |
| PKW-Bestand je 1 000 Einwohner                  | 381     | 385     | 386     | 387     | 393     |
| darunter: private PKW                           | 343     | 348     | 350     | 353     | 358     |

Quelle: Kraftfahrt-Bundesamt

Amt für Statistik und Wahlen Leipzig

siehe Vorbemerkungen

## 1002 Zugelassene PKW 2002 bis 2004 nach Herstellern

| Hersteller                | 2002    |             | 2003    |             | 2004    |             |
|---------------------------|---------|-------------|---------|-------------|---------|-------------|
|                           | Anzahl  | Anteil in % | Anzahl  | Anteil in % | Anzahl  | Anteil in % |
| Zugelassene PKW insgesamt | 174 575 | 100,0       | 172 464 | 100,0       | 174 596 | 100,0       |
| darunter: Volkswagen (VW) | 27 128  | 15,5        | 26 992  | 15,7        | 27 674  | 15,9        |
| Opel                      | 24 772  | 14,2        | 23 677  | 13,7        | 23 060  | 13,2        |
| Ford                      | 21 009  | 12,0        | 20 531  | 11,9        | 20 563  | 11,8        |
| Renault                   | 13 511  | 7,7         | 13 326  | 7,7         | 12 951  | 7,4         |
| BMW                       | 8 627   | 4,9         | 8 955   | 5,2         | 9 529   | 5,5         |
| Audi                      | 7 104   | 4,1         | 7 243   | 4,2         | 7 578   | 4,3         |
| Mercedes-Benz             | 7 204   | 4,1         | 7 451   | 4,3         | 7 560   | 4,3         |
| Toyota                    | 6 565   | 3,8         | 6 019   | 3,5         | 6 923   | 4,0         |
| Peugeot                   | 6 391   | 3,7         | 6 369   | 3,7         | 6 448   | 3,7         |
| Skoda                     | 4 870   | 2,8         | 5 244   | 3,0         | 5 841   | 3,4         |
| Nissan                    | 6 508   | 3,7         | 6 045   | 3,5         | 5 613   | 3,2         |
| Mazda                     | 4 837   | 2,8         | 4 803   | 2,8         | 4 855   | 2,8         |
| Citroën                   | 4 724   | 2,7         | 4 659   | 2,7         | 4 709   | 2,7         |
| Fiat                      | 4 144   | 2,4         | 3 870   | 2,2         | 3 725   | 2,1         |
| Suzuki                    | 3 585   | 2,1         | 3 442   | 2,0         | 3 387   | 1,9         |
| SEAT                      | 3 562   | 2,0         | 3 342   | 1,9         | 3 147   | 1,8         |
| Volvo                     | 2 696   | 1,5         | 2 792   | 1,6         | 2 954   | 1,7         |
| Honda                     | 2 843   | 1,6         | 2 725   | 1,6         | 2 669   | 1,5         |
| Hyundai                   | 2 140   | 1,2         | 2 098   | 1,2         | 2 065   | 1,2         |
| Mitsubishi                | 2 398   | 1,4         | 2 199   | 1,3         | 2 051   | 1,2         |
| KIA                       | 980     | 0,6         | 1 193   | 0,7         | 1 329   | 0,8         |
| Rover                     | 1 333   | 0,8         | 1 268   | 0,7         | 1 197   | 0,7         |
| Daewoo                    | 1 092   | 0,6         | 1 073   | 0,6         | 1 072   | 0,6         |
| Daihatsu                  | 1 141   | 0,7         | 1 111   | 0,6         | 1 052   | 0,6         |
| Trabant                   | 1 144   | 0,7         | 872     | 0,5         | 798     | 0,5         |
| Chrysler                  | 735     | 0,4         | 720     | 0,4         | 705     | 0,4         |
| Smart                     | 541     | 0,3         | 580     | 0,3         | 540     | 0,3         |
| Wartburg                  | 443     | 0,3         | 336     | 0,2         | 286     | 0,2         |
| Subaru                    | 320     | 0,2         | 297     | 0,2         | 281     | 0,2         |
| SAAB                      | 219     | 0,1         | 241     | 0,1         | 280     | 0,2         |
| Porsche                   | 104     | 0,1         | 113     | 0,1         | 147     | 0,1         |

Quelle: Ordnungsamt

Amt für Statistik und Wahlen Leipzig

siehe Vorbemerkungen

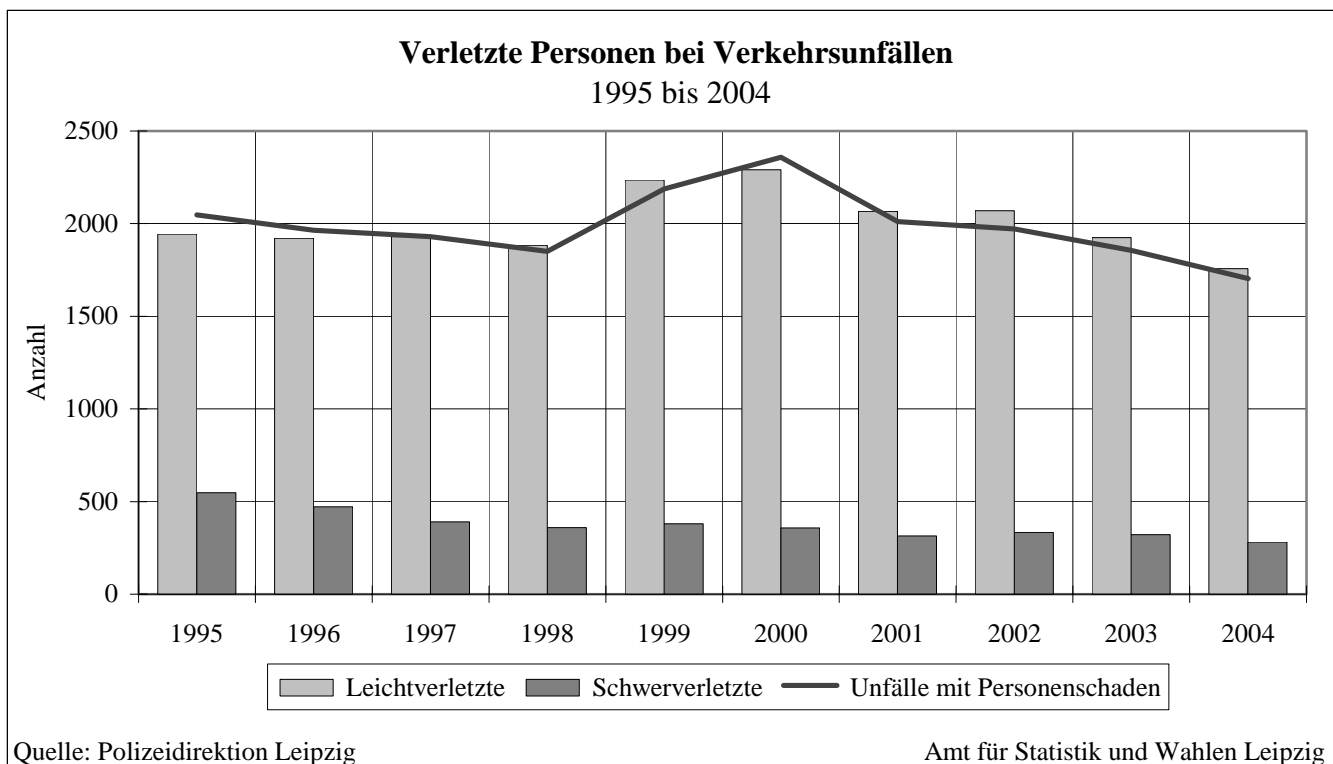
# 1003 Verkehrsunfälle und Ordnungswidrigkeiten im Straßenverkehr 2000 bis 2004

| Kennziffer  | 2000   | 2001   | 2002   | 2003   | 2004   |
|---|--------|--------|--------|--------|--------|
| Verkehrsunfälle insgesamt                           | 15 894 | 15 555 | 15 145 | 15 091 | 15 153 |
| darunter: Verkehrsunfälle mit Personenschaden       | 2 359  | 2 011  | 1 972  | 1 856  | 1 704  |
| Getötete Personen                                   | 22     | 22     | 15     | 19     | 11     |
| Schwerverletzte                                     | 358    | 314    | 334    | 322    | 281    |
| Leichtverletzte                                     | 2 291  | 2 066  | 2 070  | 1 925  | 1 757  |
| darunter: Verkehrsunfälle mit Kindern <sup>1)</sup> | 214    | 192    | 223    | 172    | 153    |
| Getötete Kinder                                     | -      | 1      | -      | 1      | -      |
| Verletzte Kinder                                    | 215    | 166    | 190    | 138    | 123    |
| darunter: Verkehrsunfälle mit Radfahrern            | 796    | 776    | 832    | 906    | 949    |
| darunter: verursacht von Radfahrern                 | 320    | 367    | 365    | 402    | 416    |
| Getötete Personen                                   | 5      | 5      | 4      | 4      | 1      |
| Verletzte Personen                                  | 544    | 543    | 575    | 582    | 584    |
| darunter: Verkehrsunfälle mit Unfallflucht          | 3 523  | 3 292  | 3 210  | 3 244  | 3 324  |
| Getötete Personen                                   | -      | -      | 1      | 1      | 2      |
| Verletzte Personen                                  | 247    | 193    | 195    | 208    | 183    |
| darunter: Verkehrsunfälle unter Alkoholeinfluss     | 437    | 388    | 398    | 370    | 348    |
| Fahren ohne Führerschein                            | 1 559  | 1 274  | 974    | 770    | 669    |
| Fahren unter Alkoholeinfluss ohne Folgen            | 2 121  | 1 619  | 1 331  | 1 595  | 1 526  |
| Fahren unter Drogeneinfluss                         | .      | .      | 106    | 174    | 329    |
| Verwarnungen  | 59 903 | 52 559 | 45 158 | 57 770 | 67 481 |
| Bußgeldverfahren                                    | 44 182 | 41 587 | 38 280 | 45 962 | 51 590 |

Quelle: Polizeidirektion Leipzig

Amt für Statistik und Wahlen Leipzig

<sup>1)</sup> Kinder unter 15 Jahre





## 1004 Verkehrsunfälle 2000 bis 2004 nach Unfallverursachern

| Kennziffer                | 2000   | 2001   | 2002   | 2003   | 2004   |
|---------------------------|--------|--------|--------|--------|--------|
| Verkehrsunfälle insgesamt | 15 894 | 15 555 | 15 145 | 15 091 | 15 153 |
| darunter durch:           |        |        |        |        |        |
| Personenkraftwagen        | 11 927 | 11 066 | 11 927 | 11 795 | 11 805 |
| Lastkraftwagen            | 1 847  | 1 516  | 1 450  | 1 570  | 1 683  |
| Radfahrer                 | 320    | 367    | 365    | 402    | 416    |
| Fußgänger                 | 192    | 160    | 176    | 184    | 117    |
| Kraftradfahrer            | 131    | 102    | 108    | 132    | 116    |
| Bus                       | 89     | 69     | 52     | 67     | 66     |
| Straßenbahn               | 51     | 43     | 47     | 34     | 50     |

Quelle: Polizeidirektion Leipzig

Amt für Statistik und Wahlen Leipzig

## 1005 Verkehrsunfälle 2000 bis 2004 nach ausgewählten Unfallursachen

| Kennziffer                              | 2000   | 2001   | 2002   | 2003   | 2004   |
|---|--------|--------|--------|--------|--------|
| Verkehrsunfälle insgesamt               | 15 894 | 15 555 | 15 145 | 15 091 | 15 153 |
| darunter durch:                         |        |        |        |        |        |
| Ungenügenden Abstand                    | 3 673  | 3 611  | 3 485  | 3 332  | 3 178  |
| Fehler beim Wenden und                  |        |        |        |        |        |
| Rückwärtsfahren                         | 1 891  | 1 915  | 2 137  | 2 441  | 2 569  |
| Nichtbeachten der Vorfahrt              | 1 928  | 1 780  | 1 649  | 1 558  | 1 533  |
| Nichtangepasste Geschwindigkeit         | 1 041  | 1 194  | 1 157  | 1 153  | 1 093  |
| Fehler beim Abbiegen                    | 1 121  | 1 058  | 820    | 813    | 865    |
| Fehler beim Fahrstreifenwechsel         | 881    | 845    | 739    | 847    | 801    |
| Unvorschriftsmäßige Straßenbenutzung    | 375    | 482    | 495    | 589    | 737    |
| Fehler beim Vorbeifahren                | 608    | 613    | 470    | 350    | 538    |
| Einfahren in fließenden Verkehr         | 595    | 582    | 589    | 574    | 525    |
| Alkohol                                 | 437    | 388    | 399    | 370    | 330    |
| Fehler beim Überholen                   | 226    | 153    | 184    | 202    | 260    |
| Fahren bei Rot                          | 247    | 215    | 214    | 215    | 226    |
| Fehler beim Ein- und Aussteigen         | 172    | 160    | 197    | 199    | 211    |
| Falsches Verhalten gegenüber Fußgängern | 158    | 178    | 158    | 137    | 122    |
| Fehler durch Fußgänger                  | 160    | 131    | 129    | 153    | 100    |

Quelle: Polizeidirektion Leipzig

Amt für Statistik und Wahlen Leipzig

## 1006 Öffentlicher Nahverkehr (LVB GmbH) 2000 bis 2004

| Kennziffer                             | ME        | 2000   | 2001   | 2002   | 2003   | 2004   |
|--|-----------|--------|--------|--------|--------|--------|
| <b>Straßenbahn</b>                     |           |        |        |        |        |        |
| Linien                                 | Anzahl    | 21     | 15     | 15     | 14     | 14     |
| Linienlänge                            | km        | 310    | 216    | 217    | 217    | 217    |
| Fahrzeuge                              | Anzahl    | 486    | 440    | 440    | 423    | 413    |
| darunter: Triebwagen                   | Anzahl    | 378    | 326    | 319    | 304    | 297    |
| Wagenkilometer                         | 1 000 Wkm | 26 183 | 26 201 | 27 241 | 26 964 | 26 971 |
| Beförderte Personen insgesamt          | 1 000     | 72 106 | 74 741 | 78 878 | .      | .      |
| Beförderte Personen pro Wagenkilometer | Pers/Wkm  | 2,8    | 2,9    | 2,9    | .      | .      |
| Fahrgäste                              | 1 000     | .      | .      | .      | 94 890 | 99 863 |
| Fahrgäste pro Wagenkilometer           | Pers/Wkm  | .      | .      | .      | 3,5    | 3,7    |
| <b>Busverkehr</b>                      |           |        |        |        |        |        |
| Linien                                 | Anzahl    | 58     | 59     | 58     | 60     | 62     |
| Linienlänge                            | km        | 1 236  | 1 189  | 1 156  | 1 160  | 1 200  |
| Fahrzeuge                              | Anzahl    | 188    | 196    | 118    | 105    | 105    |
| darunter: Gelenkbusse                  | Anzahl    | 66     | 63     | 52     | 51     | 51     |
| Wagenkilometer                         | 1 000 Wkm | 11 205 | 11 482 | 11 751 | 11 284 | 11 168 |
| Beförderte Personen insgesamt          | 1 000     | 26 280 | 26 951 | 27 780 | .      | .      |
| Beförderte Personen pro Wagenkilometer | Pers/Wkm  | 2,3    | 2,3    | 2,4    | .      | .      |
| Fahrgäste                              | 1 000     | .      | .      | .      | 23 426 | 23 383 |
| Fahrgäste pro Wagenkilometer           | Pers/Wkm  | .      | .      | .      | 2,1    | 2,1    |

Quelle: Leipziger Verkehrsbetriebe GmbH

Amt für Statistik und Wahlen Leipzig

siehe Vorbemerkungen

## 1007 Vorwiegende Verkehrsmittelnutzung für verschiedene Zwecke 1998 bis 2003

| Reisezweck - Verkehrsmittel | 1996                   | 1998 | 1999 | 2000 | 2003 |
|-----------------------------|------------------------|------|------|------|------|
|                             | Anteil der Nutzer in % |      |      |      |      |
| <u>Wege zur Arbeit:</u>     |                        |      |      |      |      |
| davon Nutzung:              |                        |      |      |      |      |
| öffentliche Verkehrsmittel  | 32                     | 31   | 33   | 28   | 30   |
| Pkw/Krad                    | 54                     | 53   | 54   | 54   | 52   |
| zu Fuß/Fahrrad              | 13                     | 16   | 14   | 18   | 18   |
| <u>Wege zum Einkauf:</u>    |                        |      |      |      |      |
| davon Nutzung:              |                        |      |      |      |      |
| öffentliche Verkehrsmittel  | 15                     | 17   | 16   | 12   | 15   |
| Pkw/Krad                    | 57                     | 59   | 59   | 57   | 56   |
| zu Fuß/Fahrrad              | 28                     | 24   | 25   | 32   | 29   |
| <u>Wege zur Freizeit:</u>   |                        |      |      |      |      |
| davon Nutzung:              |                        |      |      |      |      |
| öffentliche Verkehrsmittel  | 20                     | 19   | 19   | 16   | 18   |
| Pkw/Krad                    | 52                     | 54   | 53   | 51   | 42   |
| zu Fuß/Fahrrad              | 28                     | 27   | 28   | 33   | 40   |
| <u>Wege zur Ausbildung:</u> |                        |      |      |      |      |
| davon Nutzung:              |                        |      |      |      |      |
| öffentliche Verkehrsmittel  | 35                     | 41   | 38   | 36   | 39   |
| Pkw/Krad                    | 50                     | 40   | 45   | 47   | 41   |
| zu Fuß/Fahrrad              | 16                     | 19   | 17   | 17   | 20   |

Quelle: Amt für Statistik und Wahlen/Kommunale Bürgerumfragen

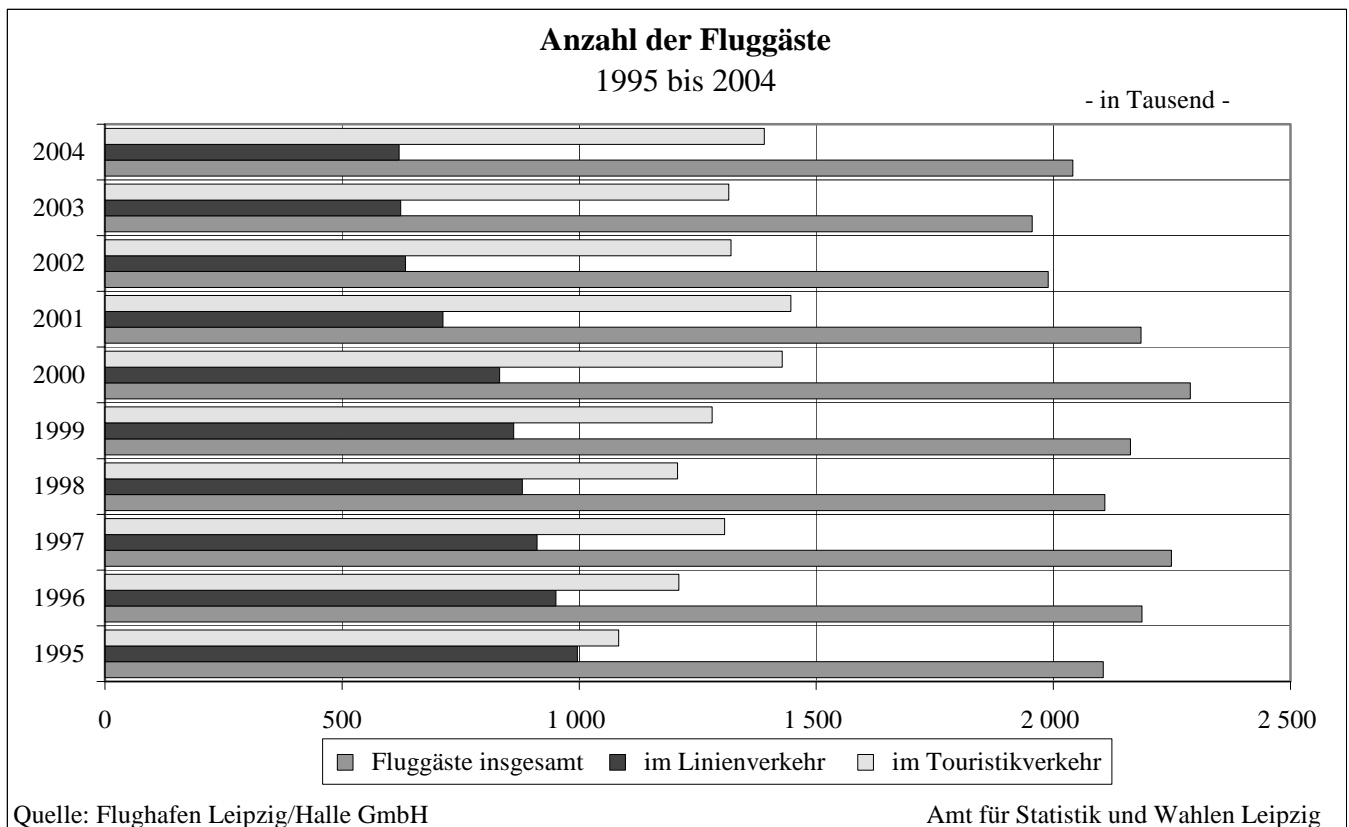
2004 wurde keine Bürgerumfrage durchgeführt

# 1008 Luftverkehr auf dem Flughafen Leipzig/Halle 2000 bis 2004

| Kennziffer         | ME       | 2000      | 2001      | 2002      | 2003      | 2004      |
|--------------------|----------|-----------|-----------|-----------|-----------|-----------|
| Flugzeugbewegungen | Anzahl   | 47 030    | 42 408    | 41 209    | 40 303    | 39 316    |
| darunter:          |          |           |           |           |           |           |
| Linienverkehr      | Anzahl   | 23 027    | 20 333    | 19 077    | 20 640    | 19 734    |
| Touristikverkehr   | Anzahl   | 11 547    | 10 717    | 10 171    | 9 540     | 9 497     |
| Fluggäste          | Personen | 2 288 931 | 2 185 130 | 1 988 854 | 1 955 070 | 2 041 046 |
| davon:             |          |           |           |           |           |           |
| Anreisende         | Personen | 1 107 185 | 1 055 702 | 945 369   | 936 851   | 984 104   |
| Abreisende         | Personen | 1 100 774 | 1 056 079 | 940 511   | 932 444   | 977 843   |
| Transit            | Personen | 80 972    | 73 350    | 102 974   | 85 775    | 79 099    |
| darunter:          |          |           |           |           |           |           |
| Linienverkehr      | Personen | 832 534   | 712 595   | 634 038   | 623 882   | 620 197   |
| Touristikverkehr   | Personen | 1 428 469 | 1 446 705 | 1 320 377 | 1 315 380 | 1 390 318 |
| Luftfracht         | Tonnen   | 11 273    | 9 252     | 9 675     | 11 061    | 7 977     |
| davon:             |          |           |           |           |           |           |
| Ausladung          | Tonnen   | 5 013     | 3 869     | 4 144     | 4 594     | 3 736     |
| Einladung          | Tonnen   | 4 891     | 4 946     | 5 507     | 6 432     | 4 091     |
| Transit            | Tonnen   | 1 369     | 437       | 24        | 35        | 150       |
| Luftpost           | Tonnen   | 5 813     | 6 548     | 7 207     | 6 498     | 4 598     |
| davon:             |          |           |           |           |           |           |
| Ausladung          | Tonnen   | 3 274     | 3 568     | 4 743     | 4 392     | 2 647     |
| Einladung          | Tonnen   | 1 787     | 2 166     | 2 464     | 2 106     | 1 951     |
| Transit            | Tonnen   | 752       | 814       | -         | -         | 0         |

Quelle: Flughafen Leipzig/Halle GmbH

Amt für Statistik und Wahlen Leipzig



# 1009 Reiseziele der Einsteiger auf dem Flughafen Leipzig/Halle 2000 bis 2004

| Kontinent/Land               | Anzahl der Fluggäste |           |         |         |         |
|------------------------------|----------------------|-----------|---------|---------|---------|
|                              | 2000                 | 2001      | 2002    | 2003    | 2004    |
| Einsteiger insgesamt         | 1 097 273            | 1 048 908 | 933 475 | 930 611 | 972 162 |
| darunter nach:               |                      |           |         |         |         |
| Deutschland                  | 251 429              | 213 710   | 183 737 | 182 869 | 170 999 |
| Europa (ohne Deutschland)    | 661 279              | 663 201   | 610 229 | 612 837 | 636 836 |
| dar.: Spanien                | 235 879              | 213 276   | 179 802 | 190 262 | 194 817 |
| Türkei                       | 96 221               | 140 741   | 157 672 | 151 161 | 169 018 |
| Griechenland                 | 102 882              | 96 282    | 86 155  | 81 849  | 76 415  |
| Bulgarien                    | 41 175               | 50 146    | 45 038  | 49 703  | 50 854  |
| Kroatien                     | 14 976               | 19 651    | 18 625  | 22 022  | 23 647  |
| Portugal                     | 26 446               | 23 657    | 19 481  | 19 008  | 20 502  |
| Italien                      | 23 532               | 23 613    | 18 516  | 17 372  | 17 708  |
| Zypern                       | 20 498               | 16 923    | 11 725  | 9 947   | 12 866  |
| Vereinigtes Königreich       | 21 032               | 16 321    | 15 690  | 16 353  | 11 434  |
| Frankreich                   | 14 960               | 13 212    | 11 085  | 10 676  | 11 064  |
| Österreich                   | 7 674                | 8 104     | 8 159   | 8 264   | 9 908   |
| Schweiz                      | 16 245               | 10 937    | 8 024   | 5 646   | 6 402   |
| Malta                        | 12 717               | 6 720     | 3 950   | 2 775   | 3 920   |
| Belgien                      | 3 910                | 3 576     | 3 714   | 3 458   | 3 080   |
| Russische Föderation         | 1 560                | 2 195     | 1 930   | 1 897   | 3 043   |
| Rumänien                     | 382                  | 538       | 585     | 1 855   | 2 590   |
| Ungarn                       | 1 932                | 1 687     | 1 708   | 2 800   | 2 230   |
| Niederlande                  | 5 626                | 2 410     | 2 396   | 2 005   | 2 041   |
| Schweden                     | 2 380                | 1 902     | 1 824   | 1 760   | 1 931   |
| Dänemark                     | 1 144                | 1 018     | 1 647   | 1 803   | 1 818   |
| Norwegen                     | 2 088                | 1 977     | 1 448   | 2 299   | 1 525   |
| Irland                       | 1 883                | 1 635     | 1 380   | 1 412   | 1 227   |
| Polen                        | 755                  | 811       | 772     | 1 058   | 1 177   |
| Afrika                       | 112 017              | 97 154    | 77 510  | 73 395  | 94 389  |
| dar.: Ägypten                | 40 407               | 35 029    | 34 685  | 34 558  | 54 371  |
| Tunesien                     | 59 942               | 51 591    | 34 591  | 32 006  | 32 150  |
| Marokko                      | 7 478                | 6 624     | 3 840   | 3 103   | 2 694   |
| Südafrika                    | 1 604                | 1 565     | 1 966   | 1 981   | 1 923   |
| Kenia                        | 962                  | 762       | 986     | 625     | 1 758   |
| Amerika                      | 57 372               | 57 637    | 46 540  | 47 569  | 50 062  |
| dar.: Vereinigte Staaten     | 21 802               | 18 033    | 16 018  | 15 134  | 17 360  |
| Dominikanische Republik      | 18 313               | 22 851    | 15 557  | 17 244  | 16 560  |
| Kuba                         | 7 870                | 8 837     | 7 565   | 7 925   | 7 615   |
| Kanada                       | 4 534                | 3 540     | 3 544   | 3 370   | 3 440   |
| Mexiko                       | 1 847                | 1 422     | 1 283   | 1 520   | 1 657   |
| Brasilien                    | .                    | 766       | 993     | 994     | 1 300   |
| Asien                        | 14 468               | 16 373    | 15 138  | 13 782  | 19 715  |
| dar.: Thailand               | .                    | 1 932     | 2 457   | 2 836   | 3 854   |
| China                        | 2 211                | 2 633     | 2 907   | 1 909   | 2 813   |
| Vereinigte Arabische Emirate | .                    | 1 482     | 1 192   | 1 286   | 2 385   |
| Sri Lanka                    | 1 633                | 2 087     | 584     | 997     | 1 823   |
| Singapore                    | .                    | .         | 1 766   | 1 603   | 1 771   |
| Japan                        | 1 266                | 1 330     | 1 352   | 1 146   | 1 622   |
| Indien                       | .                    | .         | .       | .       | 1 258   |
| Australien/Ozeanien          | 708                  | 833       | 321     | 159     | 161     |

Quelle: Flughafen Leipzig/Halle GmbH

Amt für Statistik und Wahlen Leipzig

ohne nichtgewerblichen Verkehr



# 11

## Kultur und Sport

| <b>Tab.-Nr. Tabellen</b> | <b>Seite</b>  |     |
|--------------------------|---|-----|
| 1101                     | Oper Leipzig 2000 bis 2004  | 167 |
| 1102                     | Ausgewählte Theater und Kabarets 2000 bis 2004                                      | 168 |
| 1103                     | Gewandhaus 2002 bis 2004  | 169 |
| 1104                     | Thomanerchor 2002 bis 2004  | 169 |
| 1105                     | Musikschule Leipzig "Johann Sebastian Bach" 2000 bis 2004                           | 170 |
| 1106                     | Bach-Archiv 2002 bis 2004   | 170 |
| 1107                     | Kinos 2000 bis 2004   | 170 |
| 1108                     | Museen 2000 bis 2004  | 171 |
| 1109                     | Galerien 2000 bis 2004  | 171 |
| 1110                     | Bibliotheken 2002 bis 2004  | 172 |
| 1111                     | Bibliotheksnetz der Stadtbibliothek Leipzig 2002 bis 2004                           | 173 |
| 1112                     | Internationales Leipziger Festival für Dokumentar- und Animationsfilm 2000 bis 2004 | 174 |
| 1113                     | Veranstaltungen im Sportforum Leipzig 2002 bis 2004                                 | 174 |
| 1114                     | Ausgewählte Festivals 2002 bis 2004   | 175 |
| 1115                     | Zoo Leipzig 2000 bis 2004   | 175 |
| 1116                     | Belantis Vergnügungspark Leipzig 2003 und 2004                                      | 175 |
| 1117                     | Ausgewählte Sporteinrichtungen 2004   | 176 |
| 1118                     | Die größten sportlichen Erfolge von Leipziger Sportlern 2004                        | 177 |
| 1119                     | Vereinsmitglieder 2003 und 2004 nach Sportarten                                     | 178 |
| 1120                     | Mitglieder in ausgewählten größten Sportvereinen 2004                               | 179 |
| 1121                     | Pferderennen in Leipzig 2000 bis 2004   | 179 |
| 1122                     | Besucher in Hallenbädern 2000 bis 2004  | 180 |
| 1123                     | Besucher in Freibädern 2000 bis 2004  | 181 |
| 1124                     | Veranstaltungen durch das Jugendamt 2002 bis 2004                                   | 181 |
| 1125                     | Freizeittreffs und Freizeitkurse an Schulen 2001 bis 2004                           | 181 |
| 1126                     | Öffentliche Kinderspielplätze 2000 bis 2004   | 182 |

| <b>Abb.-Nr. Abbildungen</b> | <b>Seite</b>   |     |
|-----------------------------|--|-----|
| 38                          | Oper-, Gewandhaus- und Theaterbesucher 1996 bis 2004 | 167 |
| 39                          | Stadtbibliothek Leipzig 2000 bis 2004                | 173 |
| 40                          | Mitglieder in Sportvereinen 2000 bis 2004            | 179 |
| 41                          | Besucher in Hallen- und Freibädern 1995 bis 2004     | 180 |

## **Vorbemerkungen**

Bei den in diesem Kapitel aufgeführten **Kultureinrichtungen** und **Veranstaltungen** handelt es sich um eine Auswahl der bekanntesten Einrichtungen und Ereignisse. Es wird kein Anspruch auf Vollständigkeit erhoben.

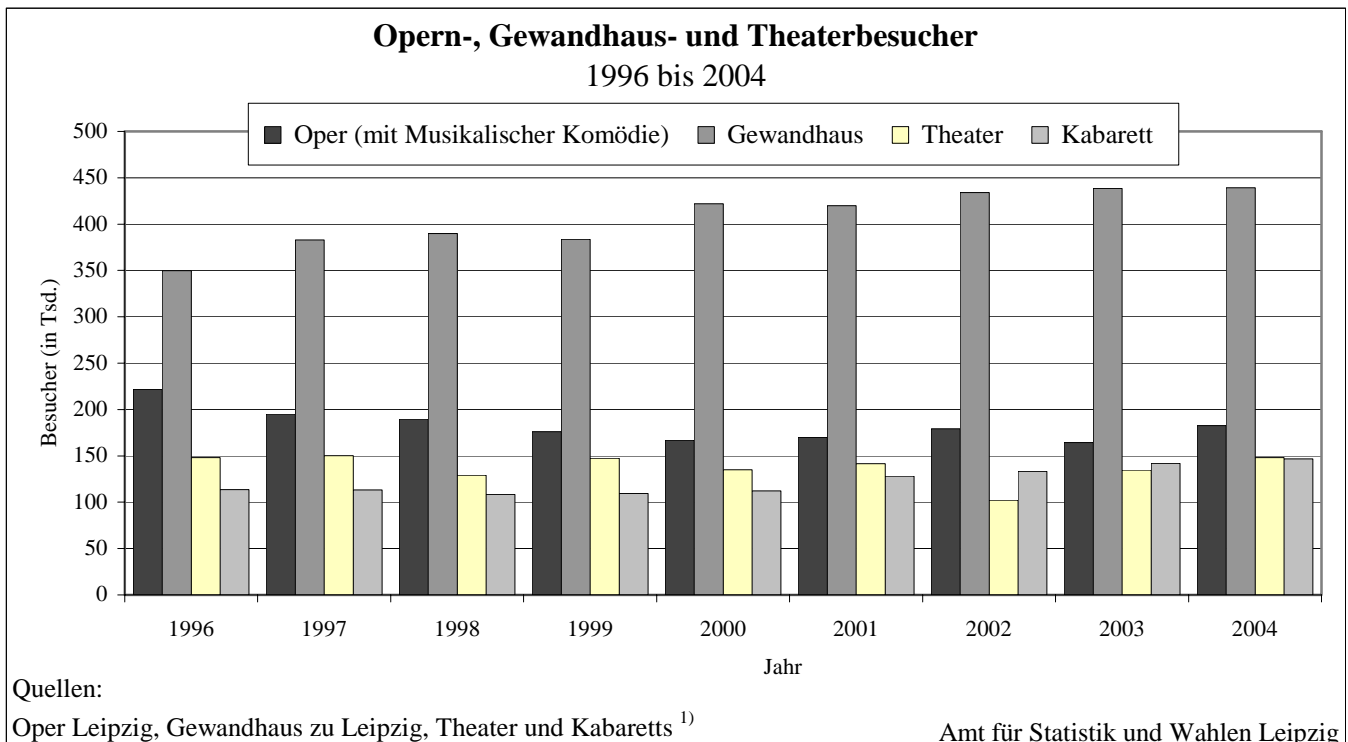
Auf Grund seiner finanziellen Situation stellte der **Leipziger Rennklub e.V.** 2004 einen Insolvenzantrag, so dass in dem Jahr nur zwei Renntage durchgeführt werden konnten.

# 1101 Oper Leipzig 2000 bis 2004

| Bühne  | 2000    | 2001    | 2002    | 2003    | 2004    |
|--|---------|---------|---------|---------|---------|
| <b>Oper Leipzig, Bühnen insgesamt</b>                  |         |         |         |         |         |
| Veranstaltungen  | 305     | 321     | 348     | 314     | 354     |
| Besucher   | 166 761 | 169 894 | 179 131 | 164 312 | 182 514 |
| darunter:  |         |         |         |         |         |
| Opernbühne (1 446 Plätze)                              |         |         |         |         |         |
| Veranstaltungen  | 141     | 113     | 137     | 115     | 137     |
| Besucher   | 104 922 | 102 779 | 115 913 | 98 318  | 114 394 |
| Platzausnutzung (Opernensemble) in %                   | 52,8    | 66,3    | 63,8    | 59,8    | 58,4    |
| Haus Dreilinden-Musikalische Komödie (530 Plätze)      |         |         |         |         |         |
| Veranstaltungen  | 133     | 160     | 151     | 149     | 151     |
| Besucher   | 59 049  | 63 757  | 59 810  | 63 468  | 64 895  |
| Platzausnutzung in %                                   | 84,2    | 76,3    | 74,9    | 81,1    | 81,9    |
| Kellertheater (variable Anzahl an Plätzen, 50 bis 100) |         |         |         |         |         |
| Veranstaltungen (2002: nur im 1. Halbjahr)             | 16      | 18      | 3       | 13      | 29      |
| Besucher   | 1 199   | 1 447   | 267     | 1 022   | 1 984   |
| Platzausnutzung in %                                   | 78,5    | 88,2    | 84,8    | 79,4    | 69,1    |

Quelle: Oper Leipzig

Amt für Statistik und Wahlen Leipzig



<sup>1)</sup> aus Tabelle 1102

# 1102 Ausgewählte Theater und Kabarett 2000 bis 2004

| Bühne   | 2000   | 2001    | 2002                                 | 2003   | 2004   |
|---|--------|---------|--------------------------------------|--------|--------|
| <u>Theater</u>  |        |         |                                      |        |        |
| Schauspiel Leipzig  |        |         |                                      |        |        |
| Veranstaltungen   | 558    | 524     | 495                                  | 537    | 516    |
| Besucher  | 96 200 | 100 683 | 62 185                               | 90 305 | 93 594 |
| darunter:   |        |         |                                      |        |        |
| Schauspielhaus (684 Plätze)   |        |         |                                      |        |        |
| Veranstaltungen   | 149    | 177     | 179                                  | 176    | 184    |
| Besucher  | 70 317 | 77 160  | 39 339                               | 65 929 | 69 776 |
| Platzausnutzung in %  | 71,6   | 77,9    | 79,9                                 | 63,4   | 61,5   |
| Neue Szene (96 Plätze)  |        |         |                                      |        |        |
| Veranstaltungen   | 228    | 181     | 209                                  | 188    | 203    |
| Besucher  | 16 721 | 13 892  | 15 228                               | 13 456 | 15 588 |
| Platzausnutzung in %  | 78,7   | 82,8    | 74,6                                 | 70,5   | 75,1   |
| Theater hinterm Eisernen (116 Plätze)   |        |         |                                      |        |        |
| Veranstaltungen   | 54     | 57      | 39                                   | 81     | 64     |
| Besucher  | 4 090  | 4 916   | 4 927                                | 7 396  | 5 212  |
| Platzausnutzung in %  | 62,8   | 81,5    | 77,5                                 | 68,0   | 70,5   |
| Horch und Guck (59 Plätze)<br>ab 01.07.2004 geschlossen   |        |         |                                      |        |        |
| Veranstaltungen   | 127    | 109     | 68                                   | 86     | 65     |
| Besucher  | 5 072  | 4 715   | 2 691                                | 3 220  | 3 018  |
| Platzausnutzung in %  | 69,2   | 78,5    | 67,4                                 | 63,9   | 77,3   |
| Das Theater der Jungen Welt<br>(wechselnde Platzkapazität, angepasst an die<br>Szenarien der Aufführungen)                  |        |         |                                      |        |        |
| Veranstaltungen   | 447    | 428     | 401                                  | 507    | 500    |
| Besucher  | 34 651 | 35 227  | 35 795                               | 39 845 | 47 710 |
| Leipziger Spielgemeinde -Theater der Kirche-<br>(großer Saal 99 Plätze/kleiner Saal 40 Plätze)<br>ab 31.12.2004 geschlossen |        |         |                                      |        |        |
| Veranstaltungen   | 63     | 98      | 73                                   | 72     | 118    |
| Besucher  | 4 291  | 5 671   | 4 072                                | 4 472  | 6 748  |
| Platzausnutzung in %  | 77,0   | 61,2    | 58,9                                 | 64,6   | 73,9   |
| <u>Kabarett</u>   |        |         |                                      |        |        |
| Leipziger Pfeffermühle (157 Plätze)   |        |         |                                      |        |        |
| Veranstaltungen   | 285    | 280     | 319                                  | 330    | 330    |
| Besucher  | 26 489 | 26 711  | 29 254                               | 31 437 | 35 856 |
| Platzausnutzung in %  | 58,7   | 60,8    | 58,7                                 | 63,8   | 69,2   |
| Academixer (253 Plätze)   |        |         |                                      |        |        |
| Veranstaltungen   | 418    | 449     | 446                                  | 452    | 457    |
| Besucher  | 58 874 | 75 648  | 78 191                               | 85 426 | 83 746 |
| Platzausnutzung in %  | 57,4   | 71,6    | 71,7                                 | 76,3   | 74,8   |
| Leipziger Funzel (150 Plätze)   |        |         |                                      |        |        |
| Veranstaltungen   | 254    | 257     | 250                                  | 247    | 266    |
| Besucher  | 26 933 | 25 659  | 25 910                               | 25 020 | 27 287 |
| Platzausnutzung in %  | 71,0   | 66,0    | 69,0                                 | 67,0   | 68,0   |
| Quellen: aufgeführte Theater und Kabarett   |        |         | Amt für Statistik und Wahlen Leipzig |        |        |



## 1103 Gewandhaus 2002 bis 2004

| Veranstaltung                                   | 2002            |          | 2003            |          | 2004            |          |
|---|-----------------|----------|-----------------|----------|-----------------|----------|
|   | Veranstaltungen | Besucher | Veranstaltungen | Besucher | Veranstaltungen | Besucher |
| Insgesamt                                       | 693             | 434 174  | 721             | 438 453  | 708             | 439 149  |
| davon:  |                 |          |                 |          |                 |          |
| Gewandhauseigene Veranstaltungen                | 382             | 184 286  | 424             | 200 270  | 398             | 190 209  |
| Fremdveranstaltungen                            | 311             | 249 888  | 297             | 238 183  | 310             | 248 940  |
| Ausgewählte gewandhauseigene Veranstaltungen:   |                 |          |                 |          |                 |          |
| Anrechtskonzerte - Orchester                    | 48              | 84 066   | 49              | 85 532   | 46              | 83 075   |
| Konzerte im Freiverkauf - Orchester             | 19              | 31 156   | 23              | 37 864   | 22              | 32 790   |
| Konzerte des Kammerorchesters                   | 2               | 1 791    | 4               | 2 072    | 7               | 5 058    |
| Passionen, Messen, Konzerte in der Thomaskirche | 8               | 9 855    | 8               | 9 644    | 8               | 10 056   |
| Orgelkonzerte, Stunde der Orgelmusik            | 31              | 14 993   | 30              | 15 311   | 31              | 13 379   |
| Kammermusik                                     | 41              | 6 380    | 50              | 8 226    | 30              | 5 831    |
| Chorkonzerte                                    | 14              | 7 555    | 7               | 7 993    | 15              | 4 812    |
| Musica nova, Soloabende Lied/Klavier            | 10              | 1 250    | 9               | 980      | 12              | 2 920    |
| Jazz und Unterhaltung                           | 22              | 11 669   | 22              | 14 307   | 22              | 13 445   |
| Musikfest für alle / Tag der offenen Tür        | 3               | 3 300    | 3               | 6 450    | 3               | 6 350    |
| Führungen                                       | 150             | 6 171    | 185             | 6 626    | 165             | 5 380    |
| Ausgewählte Fremdveranstaltungen:               |                 |          |                 |          |                 |          |
| MDR-Konzerte                                    | 32              | 40 973   | 35              | 44 983   | 28              | 39 723   |
| Schulkonzerte                                   | 51              | 26 934   | 48              | 22 215   | 50              | 24 585   |
| Orchesterkonzerte                               | 29              | 35 075   | 25              | 30 068   | 33              | 34 222   |
| Jazz und Unterhaltung                           | 58              | 70 484   | 58              | 68 234   | 71              | 88 394   |
| Chorkonzerte                                    | 19              | 16 115   | 14              | 10 933   | 17              | 12 754   |

Quelle: Gewandhaus zu Leipzig

Amt für Statistik und Wahlen Leipzig

## 1104 Thomanerchor 2002 bis 2004

| Veranstaltung                       | 2002            |          | 2003            |          | 2004            |          |
|-------------------------------------|-----------------|----------|-----------------|----------|-----------------|----------|
|                                     | Veranstaltungen | Besucher | Veranstaltungen | Besucher | Veranstaltungen | Besucher |
| Konzerte/Gottesdienste in Leipzig   | 80              | 70 501   | 76              | 71 800   | 70              | 66 480   |
| davon:                              |                 |          |                 |          |                 |          |
| Motetten                            | 16              | 12 867   | 17              | 14 000   | 12              | 7 600    |
| Motetten und Kantaten <sup>1)</sup> | 19              | 24 554   | 16              | 29 000   | 21              | 27 000   |
| Kirchenmusiken                      | 25              | 13 930   | 30              | 11 000   | 25              | 12 780   |
| Konzerte                            | 20              | 19 150   | 13              | 17 800   | 12              | 19 100   |
| Konzerte außerhalb Leipzigs         | 22              | 22 070   | 18              | 13 400   | 20              | 33 950   |

Quelle: Thomanerchor Leipzig

Amt für Statistik und Wahlen Leipzig

<sup>1)</sup> gemeinsam mit Gewandhausorchester

## 1105 Musikschule Leipzig "Johann Sebastian Bach" 2000 bis 2004

| Veranstaltungen/Musikunterricht   | 2000   | 2001   | 2002                                 | 2003    | 2004    |
|---|--|--------|--------------------------------------|---------|---------|
| <u>Veranstaltungen</u>  | 620  | 666    | 751                                  | 1 080   | 1 247   |
| Besucher  | 71 300   | 68 400 | 94 200                               | 115 200 | 127 550 |
| darunter:   |  |        |                                      |         |         |
| Schülervorspiele  | 295  | 260    | 311                                  | 440     | 480     |
| Beteiligte Schüler  | 6 325  | 5 570  | 6 670                                | 8 400   | 9 100   |
| darunter: bis 14 Jahre  | 4 150  | 3 700  | 4 400                                | 5 500   | 6 100   |
| Besucher  | 31 000   | 27 300 | 35 200                               | 15 500  | 16 950  |
| <u>Schulkonzerte</u>  | 156  | 154    | 158                                  | 147     | 147     |
| Besucher (Schüler)  | 41 800   | 36 725 | 40 412                               | 35 422  | 39 024  |
| <u>Musikunterricht</u>  |  |        |                                      |         |         |
| Anzahl der Schüler zum 31.12.   | 4 947  | 4 904  | 4 927                                | 4 999   | 5 136   |
| Teilnehmer in Kursen (kumulativ)  | 1 020  | 1 134  | 975                                  | 852     | 844     |
| Schülerbelegung:  |  |        |                                      |         |         |
| Musikalische Elementarerziehung   | 1 150  | 1 218  | 1 302                                | 1 410   | 1 524   |
| Instrumentaler und vokaler Hauptfachunterricht                            | 3 523  | 3 439  | 3 390                                | 3 412   | 3 381   |
| Ensemble- und Ergänzungsfächer  | 1 348  | 1 294  | 1 240                                | 1 184   | 1 101   |
| Tanz/Bildende Kunst   | 734  | 711    | 677                                  | 508     | 538     |
| Förderunterricht  | 206  | 210    | 179                                  | 166     | 160     |
| Anzahl der Schüler, die 2004 am Wettbewerb "Jugend musiziert" teilnahmen: |  |        |                                      |         |         |
| Regionalwettbewerb:   | 185 Schüler  |        |                                      |         |         |
| Landeswettbewerb:   | 110 Schüler  |        |                                      |         |         |
| Bundeswettbewerb:   | 37 Schüler   |        |                                      |         |         |
| Vergabe von:  | 162 mal Prädikat "Hervorragend", 87 mal "Sehr gut", 83 mal "Gut" |        |                                      |         |         |
| Quelle: Musikschule Leipzig "Johann Sebastian Bach"                       |  |        | Amt für Statistik und Wahlen Leipzig |         |         |

## 1106 Bach-Archiv 2002 bis 2004

| Veranstaltung               | 2002            |          | 2003                                 |          | 2004            |          |
|-----------------------------|-----------------|----------|--------------------------------------|----------|-----------------|----------|
|                             | Veranstaltungen | Besucher | Veranstaltungen                      | Besucher | Veranstaltungen | Besucher |
| Musikalische Aufführungen   | 149             | 44 394   | 96                                   | 44 459   | 161             | 44 829   |
| davon: Konzerte             | 28              | 1 094    | 31                                   | 1 459    | 29              | 1 269    |
| Schülerkonzerte             | 5               | 300      | -                                    | -        | 8               | 560      |
| Bachfest-Konzerte           | 51              | 38 500   | 65                                   | 43 000   | 87              | 37 500   |
| Bach Wettbewerb             | 65              | 4 500    | -                                    | -        | 37              | 5 500    |
| Quelle: Bach-Archiv Leipzig |                 |          | Amt für Statistik und Wahlen Leipzig |          |                 |          |

## 1107 Kinos 2000 bis 2004

| Sachgebiet   | 2000      | 2001      | 2002                                 | 2003      | 2004      |
|--|-----------|-----------|--------------------------------------|-----------|-----------|
| Spielstätten insgesamt   | 12        | 12        | 14                                   | 12        | 12        |
| darunter: gewerbliche Kinos  | 6         | 6         | 7                                    | 6         | 6         |
| Leinwände  | 33        | 41        | 43                                   | 38        | 39        |
| Plätze   | 5 544     | 7 988     | 8 238                                | 6 853     | 7 321     |
| Besucher   | 1 011 290 | 1 405 746 | 1 412 621                            | 1 454 751 | 1 447 956 |
| Kinobesuche je Einwohner im Jahr   | 2,1       | 2,9       | 2,9                                  | 2,9       | 3,0       |
| Besucher je Platz  | 182       | 176       | 171                                  | 212       | 197       |
| Gewerbliche Kinos in Leipzig (im Berichtsjahr 30 Leinwände / 6 293 Plätze) :                           |           |           |                                      |           |           |
| Regina-Palast, Schauburg, Filmpalast im Allee-Center, AutoKino, CineStar im Petersbogen, Passage-Kinos |           |           |                                      |           |           |
| Quellen: Kulturredirektion, Filmförderungsanstalt - Bundesanstalt des öffentl. Rechts                  |           |           | Amt für Statistik und Wahlen Leipzig |           |           |

## 1108 Museen 2000 bis 2004

| Museum  | Anzahl der Besucher |         |         |         |         |
|---|---------------------|---------|---------|---------|---------|
|   | 2000                | 2001    | 2002    | 2003    | 2004    |
| Stadtgeschichtliches Museum   | 426 849             | 389 269 | 375 419 | 454 416 | 361 120 |
| darunter: Altes Rathaus   | 115 843             | 112 007 | 98 715  | 121 734 | 72 311  |
| Völkerschlachtdenkmal   | 199 839             | 180 845 | 178 808 | 224 553 | 184 007 |
| Forum 1813  | 33 989              | 30 512  | 27 217  | 29 158  | 23 707  |
| Schillerhaus  | 9 256               | 8 665   | 11 596  | 12 088  | 11 869  |
| Alte Börse  | 43 940              | 29 650  | 35 621  | 35 218  | 32 824  |
| Sportmuseum   | 1 717               | 1 499   | 642     | 675     | 821     |
| Kaffeemuseum  | 21 460              | 25 416  | 21 606  | 30 189  | 34 165  |
| Museum der bildenden Künste   | 96 946              | 68 792  | 90 481  | 67 409  | 55 874  |
| Museum für Kunsthandwerk  | 80 909              | 21 010  | 36 039  | 30 175  | 74 984  |
| Naturkundemuseum  | 22 985              | 24 141  | 33 965  | 55 158  | 28 199  |
| Bach-Archiv   | 40 194              | 30 175  | 26 578  | 27 399  | 30 199  |
| Zeitgeschichtliches Forum   | 153 185             | 144 970 | 149 795 | 155 979 | 158 486 |
| Deutsches Buch- und Schriftmuseum   | 6 585               | 5 774   | 5 734   | 5 445   | 5 993   |
| Museum für Völkerkunde  | 25 884              | 8 326   | 11 086  | 8 981   | 7 303   |
| Musikinstrumentenmuseum   | 15 945              | 4 068   | 7 664   | 8 376   | 8 733   |
| Ägyptisches Museum  | 14 398              | 15 171  | 14 486  | 11 538  | 12 563  |
| Museum in der "Runden Ecke"   | 72 612              | 87 802  | 75 183  | 71 528  | 83 254  |
| Deutsches Kleingärtnermuseum  | 1 820               | 1 902   | 2 055   | 2 068   | 2 831   |
| Werkstätten und Museum für Druckkunst GmbH  | 4 513               | 3 880   | 4 181   | 4 958   | 2 378   |
| Apothekenmuseum   | 3 466               | 3 087   | 2 220   | 2 875   | 2 215   |
| Museum im Mendelssohn-Haus  | 18 315              | 14 475  | 16 345  | 17 071  | 20 178  |
| Kamera- und Fotomuseum Mölkau   | 3 660               | 3 653   | 3 069   | 2 794   | 3 264   |
| Museum für Schulgeschichte  | .                   | .       | .       | .       | 10 000  |
| ausgewählte Museen insgesamt  | 958 248             | 988 266 | 826 495 | 926 170 | 867 574 |
| Quellen: aufgeführte Museen <span style="float: right;">Amt für Statistik und Wahlen Leipzig</span> |                     |         |         |         |         |

## 1109 Galerien 2000 bis 2004

| Stadt insgesamt<br>Stadtbezirk  | Anzahl der Galerien |      |      |      |      |
|---|---------------------|------|------|------|------|
|   | 2000                | 2001 | 2002 | 2003 | 2004 |
| Insgesamt   | 31                  | 31   | 29   | 40   | 50   |
| davon:  |                     |      |      |      |      |
| Mitte   | 21                  | 20   | 18   | 26   | 25   |
| Nordost   | -                   | -    | -    | -    | -    |
| Ost   | 2                   | 2    | 2    | 3    | 3    |
| Südost  | 1                   | 1    | 1    | 1    | 1    |
| Süd   | 2                   | 3    | 4    | 5    | 6    |
| Südwest   | 3                   | 3    | 3    | 3    | 2    |
| West  | -                   | -    | -    | -    | -    |
| Alt-West  | -                   | -    | -    | 1    | 11   |
| Nordwest  | -                   | -    | -    | -    | -    |
| Nord  | 2                   | 2    | 1    | 1    | 2    |
| Quelle: Kulturamt <span style="float: right;">Amt für Statistik und Wahlen Leipzig</span> |                     |      |      |      |      |

# 1110 Bibliotheken 2002 bis 2004

| Bibliothek  | 2002       | 2003                                 | 2004       |
|---|------------|--------------------------------------|------------|
| <u>Deutsche Bücherei</u> <sup>1)</sup>  |            |                                      |            |
| Bestand (Bücher, Periodika, Musikalien,<br>Hand- und Hochschulschriften, Karten u.a.)                       | 12 463 311 | 12 766 785                           | 13 073 898 |
| Benutzer der Lesesäle   | 211 161    | 158 640                              | 158 717    |
| Eingeschriebene Benutzer  | 14 941     | 15 056                               | 19 677     |
| Entleihungen  | 530 635    | 516 815                              | 520 876    |
| Anzahl der Führungen  | 209        | 122                                  | 206        |
| Teilnehmer an Führungen   | 3 295      | 1 759                                | 3 610      |
| <u>Universitätsbibliothek "Bibliotheca Albertina"</u>   |            |                                      |            |
| Bestand an Büchern, Zeitschriften, Zeitungen (gebunden)   | 4 138 367  | 4 203 933                            | 4 274 872  |
| Dissertationen  | 818 288    | 819 604                              | 821 083    |
| Laufende Zeitungen und Zeitschriften  | 7 762      | 7 201                                | 7 001      |
| Eingeschriebene Benutzer  | 26 297     | 23 513                               | 25 910     |
| Entleihungen  | 806 052    | 742 840                              | 782 218    |
| <u>Stadtbibliothek Leipzig</u>  |            |                                      |            |
| Bestand insgesamt   | 1 051 498  | 1 065 182                            | 983 906    |
| darunter: Belletristik  | 228 680    | 230 538                              | 199 593    |
| Kinder- und Jugendliteratur   | 146 613    | 145 404                              | 127 297    |
| Sach- und Fachliteratur   | 411 758    | 414 245                              | 387 661    |
| Audiovisuelle Materialien   | 156 130    | 166 589                              | 159 360    |
| Besucher/Benutzer   | 984 503    | 962 035                              | 917 807    |
| Entleihungen  | 2 778 246  | 2 885 868                            | 3 018 494  |
| darunter: Belletristik  | 580 377    | 590 262                              | 602 781    |
| Kinder- und Jugendliteratur   | 318 539    | 323 694                              | 342 392    |
| Sach- und Fachliteratur   | 883 690    | 877 791                              | 880 616    |
| Audiovisuelle Materialien   | 790 945    | 893 423                              | 990 288    |
| <u>Deutsche Zentralbücherei für Blinde zu Leipzig</u>   |            |                                      |            |
| Bestand Punkschriftbände und -noten (Einzelbände)   | 41 133     | 42 353                               | 43 917     |
| Bestand Einzelkassetten   | 152 091    | 153 770                              | 157 892    |
| Benutzer  | 5 095      | 5 665                                | 6 723      |
| Entleihungen  | 102 353    | 110 285                              | 125 191    |
| <u>Institut für Länderkunde e.V. Leipzig, Geographische<br/>Zentralbibliothek und Archiv für Geographie</u> |            |                                      |            |
| Bestand insgesamt   | 193 888    | 196 444                              | 199 498    |
| Laufende Zeitungen und Zeitschriften  | 630        | 534                                  | 561        |
| Besucher/Benutzer   | 3 216      | 3 306                                | 3 434      |
| Entleihungen  | 20 957     | 19 457                               | 19 223     |
| <u>Umweltbibliothek</u>   |            |                                      |            |
| Bestand insgesamt   | 17 022     | 18 431                               | 18 161     |
| Laufende Zeitungen und Zeitschriften  | 154        | 147                                  | 141        |
| Besucher/Benutzer   | 2 212      | 1 916                                | 2 781      |
| Entleihungen  | 7 072      | 7 737                                | 7 940      |
| Quellen: aufgeführte Bibliotheken   |            | Amt für Statistik und Wahlen Leipzig |            |

<sup>1)</sup> 2003 rückläufige Benutzungs- und Führungszahlen durch umfangreiche Bauarbeiten

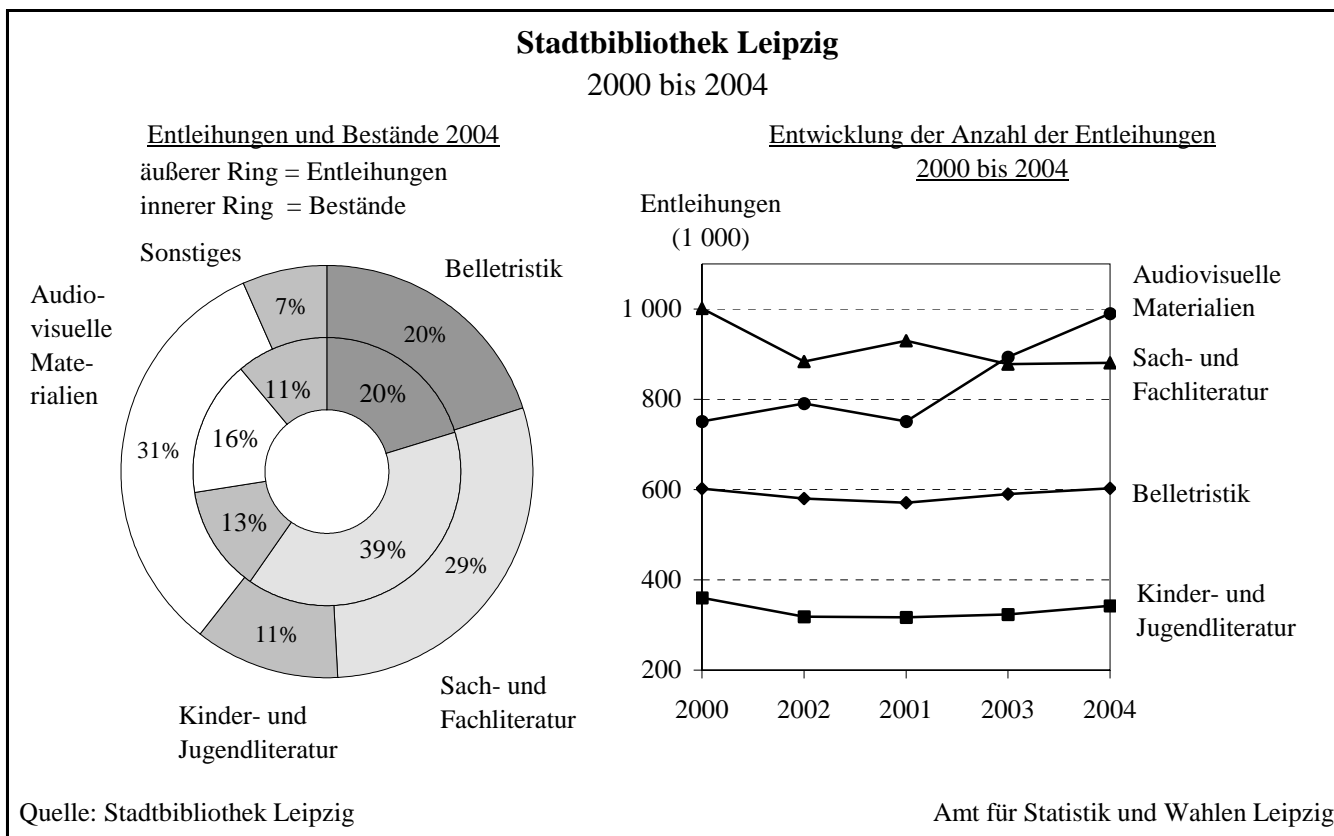
# 1111 Bibliotheksnetz der Stadtbibliothek Leipzig 2002 bis 2004

| Bibliothek                   | 2002     |              | 2003     |              | 2004     |              |
|------------------------------|----------|--------------|----------|--------------|----------|--------------|
|                              | Besucher | Entleihungen | Besucher | Entleihungen | Besucher | Entleihungen |
| Leipziger Stadtbibliothek    | 393 140  | 1 385 020    | 390 227  | 1 461 926    | 393 384  | 1 582 387    |
| Grünau-Mitte                 | 46 320   | 102 118      | 45 597   | 103 547      | 39 456   | 97 278       |
| Grünau-Nord                  | 44 314   | 86 912       | 38 499   | 82 550       | 33 923   | 70 601       |
| Grünau-Süd                   | 42 940   | 98 152       | 33 023   | 98 667       | 26 598   | 89 583       |
| Paunsdorf                    | 51 632   | 106 489      | 48 090   | 109 637      | 52 954   | 121 762      |
| Südvorstadt "Walter Hofmann" | 54 955   | 166 358      | 55 875   | 175 625      | 66 055   | 215 467      |
| Lößnig                       | 34 175   | 45 576       | 28 037   | 50 016       | .        | .            |
| Plagwitz "Georg Maurer"      | 53 760   | 167 075      | 57 752   | 170 122      | 59 581   | 186 915      |
| Volkmarsdorf                 | 31 224   | 86 715       | 28 632   | 84 087       | 27 247   | 83 714       |
| Schönefeld                   | 30 207   | 66 265       | 32 391   | 67 243       | 33 820   | 68 923       |
| Möckern                      | 64 489   | 179 123      | 64 315   | 173 371      | 56 560   | 178 443      |
| Thonberg                     | 25 801   | 47 007       | 23 619   | 48 655       | 20 133   | 54 511       |
| Mockau                       | 26 795   | 52 605       | 25 726   | 53 256       | 22 553   | 56 181       |
| Böhlitz-Ehrenberg            | 19 583   | 53 407       | 20 239   | 55 322       | 22 003   | 60 508       |
| Lützschena-Stahmeln          | 3 339    | 14 319       | 3 388    | 18 369       | 3 803    | 20 016       |
| Wiederitzsch                 | 8 140    | 26 087       | 9 655    | 29 459       | 9 714    | 33 146       |
| Mölkau                       | 4 783    | 7 775        | 5 393    | 8 405        | .        | .            |
| Engelsdorf                   | 3 623    | 11 366       | 4 409    | 12 130       | 4 246    | 12 054       |
| Liebertwolkwitz              | 2 547    | 9 542        | 2 991    | 10 477       | .        | .            |
| Holzhausen                   | 4 867    | 7 795        | 5 525    | 8 384        | 4 544    | 8 905        |
| Fahrbibliothek               | 37 869   | 58 540       | 38 652   | 64 620       | 37 727   | 70 322       |

Quelle: Stadtbibliothek Leipzig

Amt für Statistik und Wahlen Leipzig

Die Bibliotheken Lößnig, Liebertwolkwitz und Mölkau wurden im Laufe des Jahres 2004 geschlossen bzw. gehören nicht mehr zur Stadtbibliothek Leipzig.



## 1112 Internationales Leipziger Festival für Dokumentar- und Animationsfilm 2000 bis 2004

| Kennziffer  | 2000       | 2001       | 2002       | 2003       | 2004       |
|---|------------|------------|------------|------------|------------|
|   | 17.-22.10. | 16.-21.10. | 15.-20.10. | 14.-19.10. | 19.-24.10. |
| Eingereichte Produktionen                         | 1 500      | 1 500      | 1 850      | 2 000      | 2 000      |
| Länder  | 63         | 75         | 51         | 47         | 60         |
| Ausgewählte Film- und Videoproduktionen           | 272        | 375        | 236        | 361        | 354        |
| davon:  |            |            |            |            |            |
| für Wettbewerb                                    | 62         | 75         | 66         | 62         | 89         |
| für Sonderprogramm                                | 210        | 160        | 170        | 299        | 265        |
| Gezeigte Beiträge in Retrospektiven               | 44         | 140        | 81         | 114        | 38         |
| Spielstätten                                      | 9          | 9          | 9          | 10         | 11         |
| Vorstellungen                                     | 134        | 157        | 172        | 171        | 190        |
| Zuschauer   | 15 500     | 19 000     | 20 500     | 18 700     | 24 500     |
| Akkreditierte Festivalteilnehmer                  | 720        | 790        | 850        | 760        | 738        |
| Preisträger (einschließl. Mehrfachauszeichnungen) | 18         | 16         | 18         | 19         | 22         |

Quelle: Leipziger DOK-Filmwochen GmbH Amt für Statistik und Wahlen Leipzig

## 1113 Veranstaltungen im Sportforum Leipzig 2002 bis 2004

| Veranstaltung              | 2002            |          | 2003            |          | 2004            |          |
|----------------------------|-----------------|----------|-----------------|----------|-----------------|----------|
|                            | Veranstaltungen | Besucher | Veranstaltungen | Besucher | Veranstaltungen | Besucher |
| Veranstaltungen insgesamt  | 41              | 237 200  | 69              | 448 410  | 89              | 624 856  |
| darunter:                  |                 |          |                 |          |                 |          |
| Sportveranstaltungen       | 26              | 145 700  | 35              | 135 330  | 60              | 343 421  |
| Kulturelle Veranstaltungen | 13              | 79 000   | 31              | 287 350  | 29              | 281 435  |

darunter die Besucherzahlen der meistbesuchtesten Veranstaltungen 2004:

|                               |        |   |        |
|-------------------------------|--------|---|--------|
| <u>Musik-Konzerte von:</u>    |        | <u>Sportveranstaltungen:</u>            |        |
| Paul Mc Cartney               | 43 400 | DFB Länderspiel                         |        |
| Phil Collins                  | 43 400 | Deutschland - Kamerun                   | 44 200 |
| Die Ärzte                     | 12 000 | Olympiaqualifikation Volleyball         |        |
| Die Toten Hosen               | 12 000 | (sechs Turniertage)                     | 31 300 |
| Bryan Adams                   | 10 000 | FC Sachsen - Borussia Dortmund (A)      |        |
| Rosenstolz                    | 10 000 | (offizielle Eröffnung des               |        |
| <u>andere Veranstaltungen</u> |        | Zentralstadions am 07.03.2004)          | 28 595 |
| Holiday on Ice                | 40 000 | FC Sachsen - Dynamo Dresden             | 21 458 |
| Konsum-Sommerfest             | 30 000 | 1.FC Lok Leipzig - Eintr. Großdeuben II | 12 421 |

Quelle: Sportforum Leipzig ZSL Betreibergesellschaft mbH Amt für Statistik und Wahlen Leipzig

Das Sportforum umfasst die ARENA Leipzig, das Zentralstadion und die Festwiese.

## 1114 Ausgewählte Festivals 2002 bis 2004

| Veranstaltung  | 2002   | 2003                                 | 2004   |
|--|--------|--------------------------------------|--------|
| <b>Lachmesse e.V. Leipzig</b> (7. bis 17.10.2004)<br>- Europäisches Humor- und Satirefestival -      |        |                                      |        |
| Spielstätten   | 12     | 12                                   | 13     |
| Veranstaltungen  | 97     | 107                                  | 109    |
| Teilnehmende Künstler  | 137    | 190                                  | 184    |
| Besucher   | 20 450 | 22 600                               | 24 800 |
| Cartoonausstellungen   | 4      | 3                                    | 3      |
| Besucher   | 13 800 | 10 400                               | 6 300  |
| <b>euro-scene Leipzig</b> (9. bis 14.11.2004)<br>- Festival zeitgenössischen europäischen Theaters - |        |                                      |        |
| Veranstaltungen  | 27     | 18                                   | 28     |
| Besucher   | 7 000  | 7 000                                | 6 800  |
| Quellen: Lachmesse e.V. Leipzig, euro-scene Leipzig  |        | Amt für Statistik und Wahlen Leipzig |        |

## 1115 Zoo Leipzig 2000 bis 2004

| Fläche/Besucher/Tierbestand         | 2000        | 2001                                 | 2002        | 2003        | 2004        |
|-------------------------------------|-------------|--------------------------------------|-------------|-------------|-------------|
| <u>Fläche in ha</u>                 | 22,5        | 22,5                                 | 23,2        | 23,2        | 23,2        |
| darunter: Wasserfläche              | 2,1         | 2,1                                  | 2,1         | 2,1         | 2,1         |
| Besucher insgesamt                  | 751 619     | 1 173 184                            | 1 164 392   | 1 181 535   | 1 319 767   |
| <u>Tierbestand nach Arten</u>       |             |                                      |             |             |             |
| insgesamt                           | 909         | 886                                  | 867         | 824         | 882         |
| davon: Säuger                       | 114         | 99                                   | 65          | 68          | 80          |
| Vögel                               | 184         | 167                                  | 152         | 132         | 144         |
| Amphibien, Reptilien                | 71          | 77                                   | 82          | 82          | 73          |
| Fische, Wirbellose                  | 540         | 543                                  | 568         | 542         | 585         |
| <u>Tierbestand nach Individuen</u>  |             |                                      |             |             |             |
| insgesamt (ohne Fische, Wirbellose) | 1 767       | 1 529                                | 1 410       | 1 645       | 1 536       |
| davon: Säuger                       | 940         | 707                                  | 690         | 830         | 755         |
| Vögel                               | 609         | 624                                  | 508         | 551         | 585         |
| Amphibien, Reptilien                | 218         | 198                                  | 212         | 264         | 196         |
| außerdem: Fische, Wirbellose        | ca. 4 500   | ca. 5 000                            | ca. 5 000   | ca. 5 000   | ca. 5 000   |
| 4 Bienenvölker                      | ca. 200 000 | ca. 200 000                          | ca. 200 000 | ca. 200 000 | ca. 200 000 |
| Quelle: Zoo Leipzig                 |             | Amt für Statistik und Wahlen Leipzig |             |             |             |

## 1116 Belantis Vergnügungspark Leipzig 2003 und 2004

| Sachverhalt                               | 2003    | 2004                                 |
|---|---------|--------------------------------------|
| Parkfläche ha                             | 25      | 25                                   |
| Rundgang km                               | 4       | 4                                    |
| Öffnungstage                              | 180     | 166                                  |
| Attraktionen                              | 13      | 21                                   |
| Besucher                                  | 512 431 | 486 000                              |
| darunter: Kinder                          | 350 000 | 318 000                              |
| Mitarbeiter (einschließlich Saisonkräfte) | 262     | 257                                  |
| Quelle: Belantis Vergnügungspark Leipzig  |         | Amt für Statistik und Wahlen Leipzig |

Eröffnung am 05.04.2003

# 1117 Ausgewählte Sporteinrichtungen 2004

| Sporteinrichtung  | Insgesamt | davon   |                                 |                                   |                               |
|---|-----------|---|---------------------------------|-----------------------------------|-------------------------------|
|   |           | Anlagen des Sport- und Bäderamtes <sup>1)</sup> | darunter: an Vereine verpachtet | Anlagen des Schulverwaltungsamtes | Anlagen anderer Einrichtungen |
| Stadien (sportliche Nutzfläche: 17,0 ha)  | 4         | 2   | 2                               | -                                 | 2                             |
| Großfelder  | 18        | 12  | 12                              | -                                 | 6                             |
| Kleinfelder   | 6         | 6   | 6                               | .-                                | -                             |
| Rundlaufbahnen  | 3         | 2   | 2                               | -                                 | 1                             |
| Sportplatzanlagen<br>(sportliche Nutzfläche: 140,0 ha)  | 71        | 65  | 54                              | 3                                 | 3                             |
| Großfelder  | 134       | 126   | 115                             | 3                                 | 5                             |
| Kleinfelder   | 105       | 101   | 89                              | -                                 | 4                             |
| Rundlaufbahnen  | 39        | 38  | 32                              | -                                 | 1                             |
| Kleinsportanlagen (-felder)<br>(sportliche Nutzfläche: 1,4 ha)  | 8         | -   | -                               | 3                                 | 5                             |
| Sporthallen (über 250 m <sup>2</sup> )<br>(sportliche Nutzfläche: 8,9 ha)                                 | 128       | 37  | 15                              | 75                                | 16                            |
| Turnhallen und Gymnastiksäle<br>(mindestens 80 bis 250 m <sup>2</sup> ;<br>sportliche Nutzfläche: 1,8 ha) | 97        | 19  | 7                               | 70                                | 8                             |
| Freibäder<br>(nutzbare Wasserfläche: 1,4 ha)  | 6         | 6   | -                               | -                                 | -                             |
| Naturbäder<br>(nutzbare Wasserfläche: 7,0 ha)   | 4         | 3   | -                               | -                                 | 1                             |
| Hallenbäder<br>(nutzbare Wasserfläche: 0,7 ha)  | 10        | 8   | -                               | -                                 | 2                             |
| Tennisplätze (Sportfläche: 7,0 ha)<br>darauf befindliche Felder   | 23<br>104 | 19<br>82  | 19<br>82                        | -                                 | 4<br>22                       |
| Tennishallen (Sportfläche: 1,0 ha)<br>darin befindliche Felder  | 4<br>15   | 1<br>4  | 1<br>4                          | -                                 | 3<br>11                       |
| Wassersportanlagen  | 14        | 14  | 14                              | -                                 | -                             |
| Kegelsportanlagen   | 31        | 21  | 18                              | -                                 | 10                            |
| Sondersportanlagen  |           |   |                                 |                                   |                               |
| Galopprennbahn  | 1         | -   | -                               | -                                 | 1                             |
| Hundesportanlagen   | 2         | 2   | 2                               | -                                 | -                             |
| Modell-Motorsportanlage   | 1         | 1   | 1                               | -                                 | -                             |
| Motorsportanlagen   | 2         | 2   | 2                               | -                                 | -                             |
| Radrennbahn   | 1         | 1   | 1                               | -                                 | -                             |
| Reitschule  | 1         | -   | -                               | -                                 | 1                             |
| Reitstützpunkte   | 6         | 1   | 1                               | -                                 | 5                             |
| Rollschuhstadion  | 1         | 1   | 1                               | -                                 | -                             |
| Schießsportanlagen  | 4         | 4   | 4                               | -                                 | -                             |
| Zentrum für Freizeit-, Behinderten- und<br>Leistungssport   | 1         | 1   | 1                               | -                                 | -                             |
| Zentrum für Gesundheitssport  | 1         | 1   | 1                               | -                                 | -                             |
| Go-Kart-Bahnen  | 5         | -   | -                               | -                                 | 5                             |
| Bolzplätze  | 21        | -   | -                               | -                                 | 21                            |

Quelle: Sport- und Bäderamt

Amt für Statistik und Wahlen Leipzig

<sup>1)</sup> bzw. der Sportämter Leipzig GmbH



# 1118 Die größten sportlichen Erfolge von Leipziger Sportlern 2004

| Sportart         | Name                     | Verein                   | Plätze/Medaillen   |
|------------------|--------------------------|--------------------------|--|
| Kanurennsport    | Gille, Christian         | SC DHfK Leipzig e.V.     | Gold bei Olympia in Athen im Canadier-Zweier über 1 000 m<br>5. Platz bei Olympia in Athen im Canadier-Zweier über 500 m |
| Kanuslalom       | Bahmann, Christian       | Leipziger Kanu-Club e.V. | 5. Platz bei Olympia in Athen im Canadier-Zweier   |
|                  | Abel, Jenny              | Leipziger Kanu-Club e.V. | Silber bei EM im Kanu-Slalom   |
|                  | Schröder, Julius         | Leipziger Kanu-Club e.V. | Junioren-Weltmeister im C II-Team  |
|                  | Schilling, Benno         | Leipziger Kanu-Club e.V. | Junioren-Weltmeister im C II-Team  |
| Wasserspringen   | Schellenberg, Tobias     | SC DHfK Leipzig e.V.     | Silber bei Olympia in Athen im Synchronspringen vom 3-m-Brett  |
|                  | Fischer, Heike           | SC DHfK Leipzig e.V.     | Silber bei EM im Kunstspringen vom 1-m-Brett   |
|                  | Schellenberg, Tobias     | SC DHfK Leipzig e.V.     | Bronze bei EM im Kunstspringen vom 1-m-Brett   |
| Judo             | Böhm, Annett             | Judoclub Leipzig e.V.    | Bronze bei Olympia in Athen im Mittelgewicht (bis 70 kg)   |
|                  | Frauenmannschaft des JCL | Judoclub Leipzig e.V.    | Deutscher Mannschaftsmeister   |
|                  | Gerber, Melanie          | Judoclub Leipzig e.V.    | Bronze bei EM in der Klasse bis 57 kg  |
| Schwimmen        | Götz, Janina-Kristin     | SC DHfK Leipzig e.V.     | Bronze bei Olympia in Athen in der 4 x 200-m-Freistilstaffel (Vorlauf)   |
| Rudern           | Tucholke, Maja           | RV Triton Leipzig e.V.   | 5. Platz bei Olympia in Athen als Mitglied im Achter   |
| Radsport         | Arndt, Judith            | SC DHfK Leipzig e.V.     | Silber bei Olympia in Athen im Straßenrennen<br>Weltmeister im Straßenrennen<br>Silber bei WM im Zeitfahren              |
| Hockey           | A-Jugend-Team            | ATV Leipzig 1845 e.V.    | Deutscher Meister (Jugend)   |
| Behindertensport | Glagla, Rico             | SC DHfK Leipzig e.V.     | Silber bei Paralympics in Athen im Diskuswerfen  |
|                  | Wies, Gerhard            | SC DHfK Leipzig e.V.     | Bronze bei Paralympics in Athen im Kugelstoßen<br>Silber bei Paralympics in Athen im Kugelstoßen                         |

Quelle: Sport- und Bäderamt

Amt für Statistik und Wahlen Leipzig

# 1119 Vereinsmitglieder 2003 und 2004 nach Sportarten

| Sportart  | Abteilungen  | Mitglieder | Abteilungen  | Mitglieder | davon: Altersklassen (von ... bis unter ... Jahre) |       |       |       |        |       |       |         |
|---|--------------|------------|--------------|------------|--|-------|-------|-------|--------|-------|-------|---------|
|   |              |            |              |            | bis 6  | 6-14  | 14-18 | 18-26 | 26-40  | 40-50 | 50-60 | über 60 |
|   | 2003         |            | 2004         |            |  |       |       |       |        |       |       |         |
| <b>Insgesamt</b><br>in  | 859          | 65 124     | 868          | 66 465     | 2 778  | 9 987 | 6 615 | 6 827 | 11 825 | 8 321 | 6 991 | 13 121  |
|   | 330 Vereinen |            | 334 Vereinen |            |  |       |       |       |        |       |       |         |
| <b>Sportarten mit mehr als 300 Mitgliedern im Berichtsjahr:</b><br>( 770 Abteilungen / 62 481 Mitglieder) |              |            |              |            |  |       |       |       |        |       |       |         |
| Aerobic   | 10           | 454        | 14           | 583        | 2  | 37    | 73    | 85    | 176    | 125   | 67    | 18      |
| Allgem. Sportgruppen  | 64           | 9 900      | 65           | 9 402      | 598  | 322   | 325   | 358   | 1 377  | 1 015 | 1 406 | 4 001   |
| Allgem. Sportbetrieb  | 32           | 952        | 32           | 1 803      | 10   | 13    | 29    | 292   | 645    | 338   | 130   | 346     |
| Asiat. Kampfsport   | 13           | 584        | 10           | 561        | 19   | 206   | 142   | 100   | 75     | 17    | 1     | 1       |
| Badminton   | 26           | 707        | 28           | 779        | -  | 133   | 105   | 72    | 223    | 137   | 78    | 31      |
| Basketball  | 9            | 479        | 9            | 566        | 6  | 92    | 156   | 192   | 85     | 16    | 12    | 7       |
| Behindertensport  | 17           | 2 378      | 18           | 3 391      | 32   | 132   | 158   | 129   | 275    | 485   | 701   | 1 479   |
| Bergsteigen   | 8            | 733        | 8            | 718        | 3  | 22    | 28    | 96    | 254    | 199   | 26    | 90      |
| Fußball   | 79           | 10 329     | 77           | 9 900      | 241  | 2 393 | 1 491 | 1 550 | 2 197  | 1 244 | 516   | 268     |
| Golf  | 1            | 466        | 1            | 520        | -  | 18    | 13    | 41    | 164    | 106   | 102   | 76      |
| Gymnastik   | 66           | 3 633      | 68           | 3 688      | 126  | 3     | 5     | 63    | 320    | 507   | 846   | 1 818   |
| Handball  | 24           | 2 215      | 24           | 2 270      | 60   | 492   | 405   | 394   | 491    | 237   | 117   | 74      |
| Hockey  | 5            | 849        | 5            | 825        | 28   | 239   | 123   | 114   | 122    | 88    | 46    | 65      |
| Judo  | 14           | 980        | 11           | 934        | 47   | 438   | 224   | 108   | 72     | 25    | 14    | 6       |
| Kanu  | 11           | 921        | 12           | 940        | 21   | 208   | 118   | 100   | 184    | 125   | 79    | 105     |
| Karate  | 12           | 740        | 12           | 716        | 24   | 226   | 143   | 150   | 126    | 37    | 6     | 4       |
| Kegeln  | 31           | 2 370      | 33           | 2 390      | -  | 40    | 63    | 68    | 377    | 427   | 475   | 940     |
| Leichtathletik  | 21           | 1 417      | 20           | 1 568      | 161  | 488   | 191   | 146   | 170    | 148   | 129   | 135     |
| Pferdesport   | 14           | 1 019      | 14           | 1 013      | 32   | 326   | 164   | 177   | 169    | 75    | 44    | 26      |
| Popgymnastik  | 22           | 754        | 23           | 857        | -  | 17    | 8     | 44    | 131    | 285   | 173   | 199     |
| Radsport  | 12           | 436        | 12           | 435        | -  | 44    | 57    | 77    | 96     | 68    | 26    | 67      |
| Rudern  | 3            | 399        | 3            | 429        | 1  | 74    | 62    | 47    | 58     | 51    | 32    | 104     |
| Schach  | 14           | 626        | 14           | 617        | 7  | 162   | 74    | 63    | 128    | 55    | 45    | 83      |
| Schwimmen   | 30           | 4 883      | 31           | 4 768      | 674  | 1 478 | 408   | 230   | 447    | 320   | 303   | 908     |
| Segeln  | 5            | 333        | 5            | 350        | -  | 39    | 19    | 11    | 82     | 39    | 64    | 96      |
| Skisport  | 8            | 275        | 9            | 433        | 22   | 50    | 46    | 46    | 93     | 76    | 41    | 59      |
| Sportakrobatik  | 5            | 322        | 5            | 365        | 60   | 105   | 70    | 38    | 24     | 13    | 31    | 24      |
| Sportschießen   | 10           | 785        | 15           | 1 080      | -  | 21    | 69    | 95    | 287    | 252   | 261   | 95      |
| Taekwondo   | 8            | 368        | 7            | 386        | 94   | 158   | 56    | 37    | 25     | 12    | 3     | 1       |
| Tanzsport   | 14           | 790        | 14           | 984        | 50   | 234   | 107   | 96    | 163    | 105   | 64    | 165     |
| Tauchsport  | 5            | 432        | 5            | 416        | 1  | 31    | 48    | 53    | 149    | 95    | 28    | 11      |
| Tennis  | 21           | 2 453      | 20           | 2 368      | 28   | 288   | 282   | 252   | 471    | 360   | 306   | 381     |
| Tischtennis   | 46           | 1 232      | 48           | 1 333      | 15   | 222   | 188   | 162   | 271    | 162   | 140   | 173     |
| Turnen  | 15           | 1 054      | 16           | 1 071      | 283  | 269   | 74    | 47    | 68     | 88    | 85    | 157     |
| Volleyball  | 65           | 2 630      | 67           | 2 734      | 7  | 211   | 407   | 532   | 739    | 435   | 268   | 135     |
| Wandern   | 15           | 1 549      | 15           | 1 288      | 15   | 26    | 17    | 37    | 86     | 194   | 103   | 810     |

### Sportarten mit 50 bis 300 Mitgliedern:

(85 Abteilungen / 4 033 Mitglieder):

Aikido (4/123), American Football (1/98), Billard(9/203), Bodybuilding (6/94), Bogensport (1/84), Bowling (2/73), Boxen (4/186), Cheerleading (2/105), CVJM (1/53), Eissport (1/177), Fechten (1/175), Gehörlosensport (1/175), Gewichtheben/Fitness (5/98), Hundesport (3/122), Inline-Skating (2/84), Kickboxen (1/87), Lebensrettungsgesellschaft (1/235), Luftsport (3/82), Motorsport (2/90), Musik/Spielleute (2/78), Orientierungslauf (5/127), Rhythmische Sportgymnastik (5/246), Ringen (3/288), Rollsport (1/60), Rugby (2/145), Seesport (1/71), Squasch (3/40), Triathlon (4/158), Unihockey (5/250), Wasserball (2/121), Wasserspringen (2/105)

### Sportarten mit weniger als 50 Mitgliedern: verschiedene Sportarten (13 Abteilungen / 239 Mitglieder)

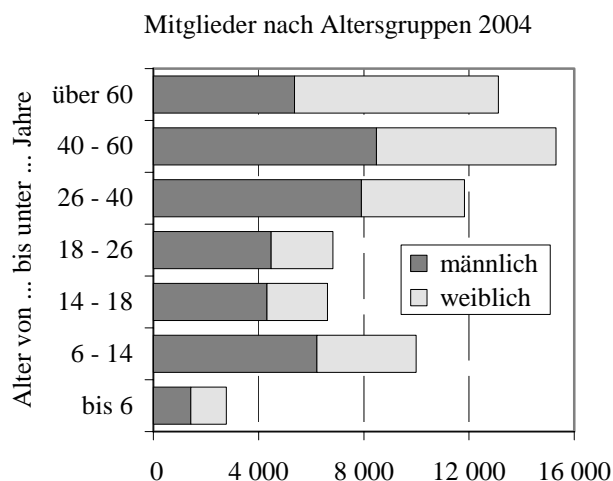
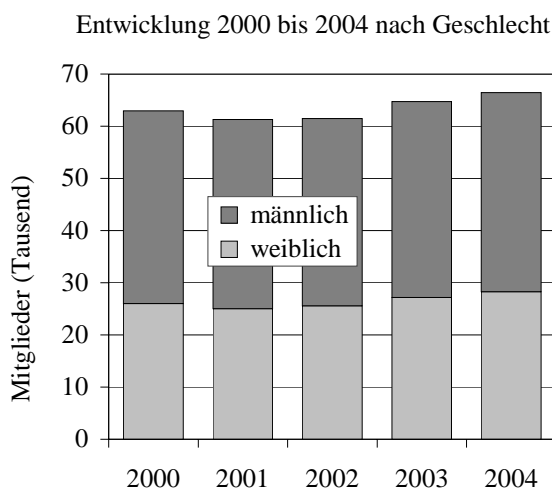
Quelle: Stadtsportbund Leipzig e.V.

Amt für Statistik und Wahlen Leipzig

Die Summe der Mitglieder nach Sportarten ist höher als die Gesamtzahl, da es Sportfreunde gibt, die in zwei Abteilungen eines Vereins Mitglied sind.

## Mitglieder in Sportvereinen

2000 bis 2004



Quelle: Stadtsportbund Leipzig e.V.

Amt für Statistik und Wahlen Leipzig

## 1120 Mitglieder in ausgewählten größten Sportvereinen 2004

| Vereinsname                               | Mitglieder insges. | davon: Altersklassen (von ... bis unter ... Jahre) |        |         |         |         |         |         |         |
|---|--------------------|--|--------|---------|---------|---------|---------|---------|---------|
|   |                    | bis 6  | 6 - 14 | 14 - 18 | 18 - 26 | 26 - 40 | 40 - 50 | 50 - 60 | über 60 |
| SC DHfK Leipzig e.V.                      | 4 576              | 347  | 489    | 291     | 415     | 942     | 497     | 494     | 1 101   |
| BSV AOK Leipzig e.V.                      | 4 197              | 29   | 37     | 54      | 85      | 306     | 322     | 690     | 2 674   |
| HSG DHfK Leipzig e.V.                     | 2 115              | 278  | 201    | 61      | 73      | 183     | 162     | 269     | 888     |
| SG Motor Gohlis Nord Leipzig e.V.         | 1 477              | 42   | 369    | 214     | 156     | 165     | 136     | 111     | 284     |
| Sektion Leipzig des Dt. Alpenvereins e.V. | 1 408              | 15   | 77     | 90      | 195     | 421     | 427     | -       | 183     |
| SG Leipziger Verkehrsbetriebe e.V.        | 1 328              | 4  | 171    | 155     | 169     | 308     | 190     | 134     | 197     |
| FC Sachsen Leipzig 1990 e.V.              | 1 063              | 9  | 159    | 123     | 112     | 224     | 193     | 140     | 103     |
| 1. FC Lokomotive Leipzig e.V.             | 1 038              | 17   | 123    | 88      | 173     | 399     | 156     | 50      | 32      |
| Aktive Senioren Leipzig e.V.              | 1 030              | -  | -      | -       | -       | 8       | 12      | 44      | 966     |
| Leipziger Sportverein Südwest e.V.        | 869                | 40   | 183    | 105     | 84      | 174     | 97      | 82      | 104     |
| Gesundheitssportverein Leipzig e.V.       | 806                | -  | 3      | 12      | 43      | 50      | 257     | 273     | 168     |
| SV Lok Engelsdorf e.V.                    | 802                | 3  | 179    | 100     | 94      | 143     | 110     | 84      | 89      |
| TSV Leipzig 76 e.V.                       | 779                | 85   | 118    | 110     | 104     | 119     | 85      | 77      | 81      |
| Leipziger Sport-Club 1901 e.V.            | 733                | 26   | 133    | 50      | 94      | 141     | 115     | 85      | 89      |
| SG Olympia 1896 Leipzig e.V.              | 681                | 16   | 115    | 61      | 75      | 88      | 72      | 77      | 177     |
| SV Mölkau 04 e.V.                         | 645                | 53   | 131    | 89      | 65      | 92      | 69      | 58      | 88      |
| TSV 1893 Leipzig-Wahren e.V.              | 637                | 38   | 62     | 45      | 78      | 118     | 82      | 61      | 153     |

Quelle: Stadtsportbund Leipzig e.V.

Amt für Statistik und Wahlen Leipzig

## 1121 Pferderennen in Leipzig 2000 bis 2004

| Kennziffer        | 2000   | 2001   | 2002   | 2003   | 2004   |
|-------------------|--------|--------|--------|--------|--------|
| Renntage          | 8      | 9      | 7      | 5      | 2      |
| Rennen            | 72     | 66     | 51     | 37     | 15     |
| Gestartete Pferde | 553    | 608    | 414    | 307    | 127    |
| Besucher          | 49 000 | 38 800 | 32 000 | 30 000 | 19 500 |

Quelle: Leipziger Rennklub e.V.

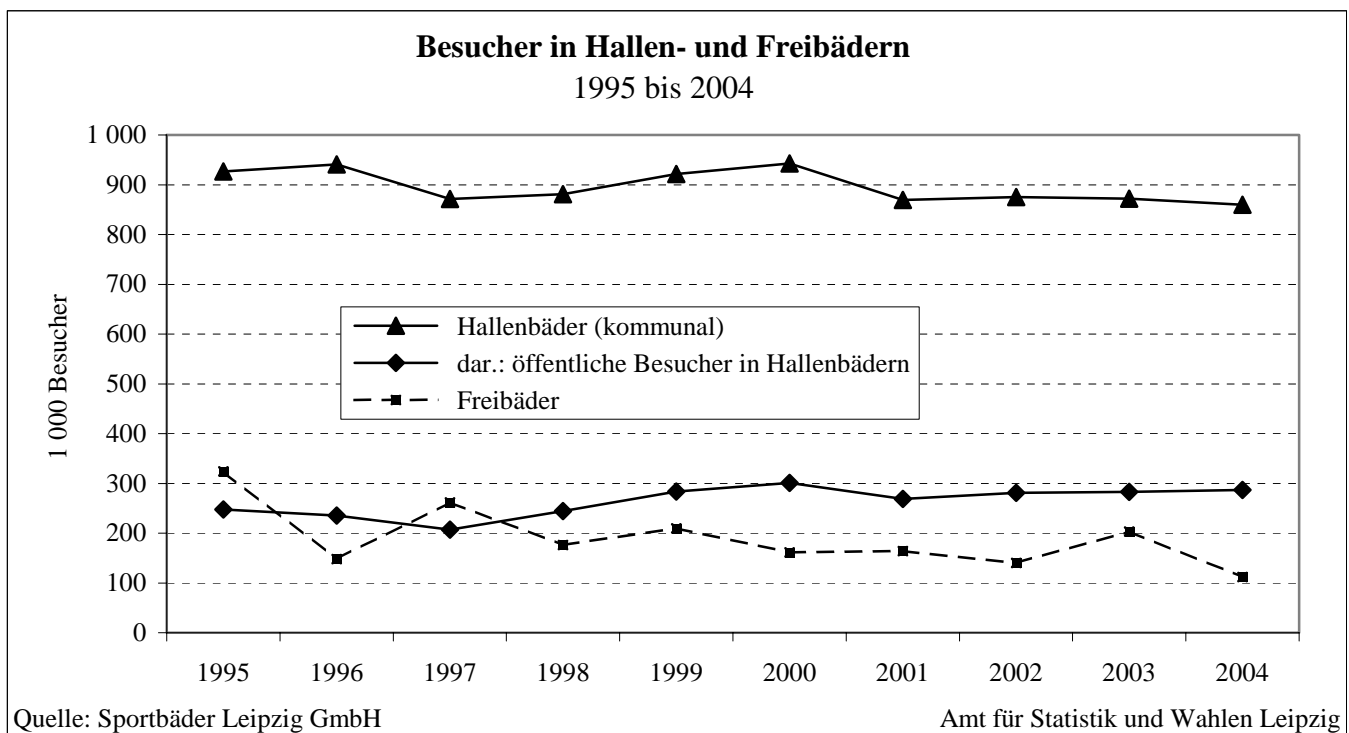
Amt für Statistik und Wahlen Leipzig

# 1122 Besucher in Hallenbädern 2000 bis 2004

| Besucher / Einrichtung                | 2000    | 2001    | 2002    | 2003    | 2004                 |
|---------------------------------------|---------|---------|---------|---------|----------------------|
| Besucher in kommunalen Bädern         | 942 649 | 869 164 | 875 164 | 871 976 | 859 765              |
| davon: öffentliche Besucher           | 300 871 | 268 565 | 281 346 | 282 974 | 286 736              |
| Sauna                                 | 69 383  | 55 952  | 61 961  | 61 758  | 46 324               |
| Festnutzer                            | 572 395 | 544 647 | 531 857 | 527 244 | 526 705              |
| davon: Bildungseinrichtungen          | 262 977 | 233 189 | 206 830 | 189 522 | 185 582              |
| Sportgemeinschaften                   | 241 082 | 236 089 | 249 038 | 267 319 | 266 803              |
| Sonstige                              | 68 336  | 75 369  | 75 989  | 70 403  | 74 320               |
| davon: Schwimmhalle Kirschbergstraße  | 80 172  | 72 280  | 67 422  | 69 345  | 81 991               |
| Schwimmhalle Kleiststraße             | 92 969  | 89 800  | 86 732  | 89 026  | 99 369               |
| Schwimmhalle Mariannenpark            | 80 987  | 69 659  | 64 749  | 70 432  | 78 957               |
| Schwimmhalle Arno-Nitzsche-Straße     | 65 815  | 61 384  | 56 565  | 67 948  | 43 436               |
| Schwimmhalle Tarostraße               | 73 314  | 65 305  | 68 202  | 71 372  | 87 330               |
| Schwimmhalle Kolmstraße               | 83 026  | 75 599  | 69 321  | 71 043  | 88 697               |
| Schwimmhalle Arthur-Nagel-Straße      | 67 306  | 63 827  | 64 290  | 57 845  | 75 959               |
| Schwimmhalle Antonienstraße           | 52 392  | 51 144  | 56 990  | 54 594  | 36 470               |
| Schwimmhalle Hans-Driesch-Straße      | 74 405  | 78 257  | 77 709  | 73 795  | 80 459               |
| Stadtbad (Eutritzscher Straße)        | 156 922 | 131 936 | 122 264 | 111 820 | <sup>1)</sup> 34 175 |
| Grünauer Welle                        | 115 341 | 109 973 | 140 920 | 134 756 | 152 922              |
| außerdem: Besucher der Sachsen-Therme | 450 000 | 327 000 | 430 000 | 424 000 | 430 000              |

Quellen: Sportbäder Leipzig GmbH, Sachsen-Therme GmbH Amt für Statistik und Wahlen Leipzig

<sup>1)</sup> bis Juli 2004 noch Saunabetrieb möglich, ab August ganz geschlossen



## 1123 Besucher in Freibädern 2000 bis 2004

| Besucher / Einrichtung                 | 2000    | 2001    | 2002    | 2003    | 2004    |
|--|---------|---------|---------|---------|---------|
| Besucher insgesamt                     | 161 524 | 164 146 | 140 286 | 203 004 | 111 606 |
| darunter: Kinder                       | 82 399  | 58 836  | 55 829  | 66 142  | 31 441  |
| davon: Schwimmstadion                  | 20 203  | -       | -       | -       | -       |
| Freibad Schönefeld                     | 47 631  | 39 372  | 35 459  | 55 465  | 30 956  |
| Freibad Kleinzschocher                 | 24 986  | 28 459  | 25 558  | 42 890  | 23 846  |
| Schreiberbad                           | 16 378  | 25 649  | 23 015  | 34 055  | 18 721  |
| Freibad Gohlis <sup>1)</sup>           | 10 202  | 10 891  | 9 175   | -       | -       |
| Freibad Südost                         | 17 286  | 20 004  | 16 973  | 25 263  | 13 222  |
| Kinderbecken Schwimmhalle Kleiststraße | 7 370   | 12 003  | 9 012   | 13 710  | 7 070   |
| Öko-Bad Lindenthal                     | 17 468  | 27 768  | 21 094  | 31 621  | 17 791  |

Quelle: Sportbäder Leipzig GmbH

Amt für Statistik und Wahlen Leipzig

<sup>1)</sup> seit 2003 privat

## 1124 Veranstaltungen durch das Jugendamt 2002 bis 2004

| Veranstaltung             | 2002            |            | 2003            |            | 2004            |            |
|---------------------------|-----------------|------------|-----------------|------------|-----------------|------------|
|                           | Veranstaltungen | Teilnehmer | Veranstaltungen | Teilnehmer | Veranstaltungen | Teilnehmer |
| Ferienpassveranstaltungen | 3 823           | 119 200    | 3 990           | 118 300    | 3 547           | 104 650    |
| davon:                    |                 |            |                 |            |                 |            |
| Winterferien              | 1 225           | 37 200     | 1 397           | 38 200     | 1 055           | 30 150     |
| Sommerferien              | 2 598           | 82 000     | 2 593           | 80 100     | 2 492           | 74 500     |
| darunter: Ferienschwimmen | x               | 14 000     | x               | 15 000     | x               | 12 000     |

Quelle: Jugendamt

Amt für Statistik und Wahlen Leipzig

## 1125 Freizeittreffs und Freizeitkurse an Schulen 2001 bis 2004

| Treff/Kurs                              | 2001 | 2002 | 2003 | 2004 |
|---|------|------|------|------|
| Schulklubs/Schülercafés                 | 39   | 40   | 32   | 31   |
| davon an:                               |      |      |      |      |
| Grundschulen                            | 4    | 5    | 4    | 4    |
| Mittelschulen                           | 17   | 17   | 13   | 13   |
| Gymnasien                               | 14   | 14   | 11   | 10   |
| Förderschulen                           | 4    | 4    | 4    | 4    |
| Kurse / Arbeitsgemeinschaften insgesamt | 808  | 775  | 747  | 370  |
| darunter an:                            |      |      |      |      |
| Grundschulen                            | 299  | 293  | 318  | 158  |
| Mittelschulen                           | 277  | 252  | 223  | 126  |
| Förderschulen                           | .    | .    | .    | 38   |
| Gymnasien                               | 168  | 161  | 139  | 48   |
| darunter:                               |      |      |      |      |
| ausgewählte Kurse                       |      |      |      |      |
| Sport                                   | 287  | 278  | 258  | 126  |
| Chor/Ensemble                           | 85   | 95   | 85   | 43   |
| Künstlerisches Gestalten                | 122  | 100  | 93   | 46   |
| Theater                                 | 37   | 35   | 40   | 20   |
| Informatik                              | 88   | 92   | 90   | 44   |
| Schulbibliotheken                       | 38   | 37   | 37   | 35   |
| davon an:                               |      |      |      |      |
| Grundschulen                            | 4    | 4    | 4    | 4    |
| Mittelschulen                           | 8    | 8    | 8    | 8    |
| Gymnasien                               | 21   | 20   | 20   | 18   |
| Beruflichen Schulzentren                | 5    | 5    | 5    | 5    |

Quelle: Schulverwaltungsamt


Amt für Statistik und Wahlen Leipzig

# 1126 Öffentliche Kinderspielplätze 2000 bis 2004

| Stadtbezirk | 2000             |                  | 2001             |                  | 2002             |                  | 2003             |                  | 2004             |                  |
|-------------|------------------|------------------|------------------|------------------|------------------|------------------|------------------|------------------|------------------|------------------|
|             | Spiel-<br>plätze | Spiel-<br>fläche | Spiel-<br>plätze | Spiel-<br>fläche | Spiel-<br>plätze | Spiel-<br>fläche | Spiel-<br>plätze | Spiel-<br>fläche | Spiel-<br>plätze | Spiel-<br>fläche |
|             | Anzahl           | m <sup>2</sup>   | Anzahl           | m <sup>2</sup>   | Anzahl           | m <sup>2</sup>   | Anzahl           | m <sup>2</sup>   | Anzahl           | m <sup>2</sup>   |
| Insgesamt   | 342              | 490 087          | 367              | 473 074          | 384              | 486 551          | 391              | 484 568          | 393              | 466 818          |
| davon:      |                  |                  |                  |                  |                  |                  |                  |                  |                  |                  |
| Mitte       | 27               | 31 558           | 26               | 31 558           | 26               | 30 553           | 26               | 30 341           | 26               | 30 255           |
| Nordost     | 28               | 25 946           | 28               | 29 306           | 28               | 30 826           | 29               | 30 991           | 30               | 31 131           |
| Ost         | 35               | 70 815           | 51               | 56 341           | 55               | 58 585           | 60               | 60 350           | 60               | 60 091           |
| Südost      | 48               | 68 908           | 45               | 62 063           | 49               | 69 513           | 51               | 66 014           | 52               | 67 933           |
| Süd         | 36               | 63 987           | 37               | 58 354           | 37               | 59 144           | 37               | 57 954           | 38               | 58 054           |
| Südwest     | 28               | 31 518           | 32               | 34 078           | 34               | 34 696           | 34               | 36 351           | 35               | 37 171           |
| West        | 45               | 63 294           | 47               | 64 504           | 48               | 66 071           | 47               | 65 711           | 46               | 44 234           |
| Alt-West    | 37               | 49 905           | 39               | 51 323           | 41               | 52 119           | 41               | 51 735           | 41               | 52 904           |
| Nordwest    | 27               | 50 087           | 29               | 51 012           | 30               | 48 194           | 31               | 48 071           | 30               | 47 305           |
| Nord        | 31               | 34 069           | 33               | 34 535           | 36               | 36 850           | 35               | 37 050           | 35               | 37 740           |

Quelle: Grünflächenamt

Amt für Statistik und Wahlen Leipzig



# 12

## Umwelt, Sicherheit und öffentliche Ordnung

| <b>Tab.-Nr.</b> | <b>Tabellen</b>   | <b>Seite</b> |
|-----------------|---|--------------|
| 1201            | Immissionen - Schwefeldioxidbelastung im Stadtgebiet 2000 bis 2004          | 185          |
| 1202            | Immissionen - Kohlenmonoxidbelastung im Stadtgebiet 2000 bis 2004           | 185          |
| 1203            | Immissionen - Stickstoffmonoxidbelastung im Stadtgebiet 2000 bis 2004       | 186          |
| 1204            | Immissionen - Stickstoffdioxidbelastung im Stadtgebiet 2000 bis 2004        | 186          |
| 1205            | Immissionen im Stadtgebiet 2002 bis 2004 nach Standort der Messstation      | 187          |
| 1206            | Kohlendioxidemissionen 1999 bis 2003  | 187          |
| 1207            | Wasserhygiene 2000 bis 2004   | 188          |
| 1208            | Amtliche Probenahmen 2002 bis 2004  | 188          |
| 1209            | Lebensmittelkontrollen 2002 bis 2004  | 189          |
| 1210            | Einsätze des ärztlichen Notdienstes und Krankentransporte 2000 bis 2004     | 189          |
| 1211            | Einsätze der Feuerwehr 2000 bis 2004  | 190          |
| 1212            | Straftaten 2000 bis 2004  | 191          |
| 1213            | Straftatverdächtige 2004 nach Geschlecht und Altersgruppen                  | 192          |
| 1214            | Straftatverdächtige 2004 nach Delikten und Altersgruppen                    | 193          |
| 1215            | Zivil- und Strafgerichtsbarkeit im Landgerichtsbezirk Leipzig 2000 bis 2003 | 194          |
| 1216            | Verurteilte im Landgerichtsbezirk Leipzig 2000 bis 2004                     | 195          |
| 1217            | Justizvollzugsanstalt Leipzig (mit Krankenhaus) 2000 bis 2004               | 196          |
| 1218            | Tätigkeit der gemeindlichen Schiedsstellen (Friedensrichter) 2003 und 2004  | 196          |
| 1219            | Ausgegebene Personalausweise und Pässe 2000 bis 2004                        | 197          |
| 1220            | Ausgegebene Führerscheine 2000 bis 2004                                     | 197          |
| 1221            | Ordnungswidrigkeiten 2000 bis 2004  | 197          |
|                 |   |              |
| <b>Abb.-Nr.</b> | <b>Abbildungen</b>  | <b>Seite</b> |
| 42              | Einsätze der Feuerwehr 1995 bis 2004  | 190          |
| 43              | Straftatverdächtige nach Altersgruppen 1995 bis 2004                        | 192          |

## Vorbemerkungen

Die Grenzwerte bei den **Immissionen** beziehen sich bei Schwefeldioxid, Stickstoffmonoxid, Stickstoffdioxid und Kohlenmonoxid auf die Technische Anweisung Luft. Die angegebenen Werte wurden in der Nähe des Leipziger Hauptbahnhofes (Am Halleschen Tor) gemessen. Die Jahresdurchschnittswerte sind rein rechnerisch erstellte Werte, die für die einzelnen Standorte von unterschiedlicher Bedeutung sind.

Die Angaben über die **Kohlendioxidemissionen** basieren auf den in der Energiebilanz der Stadtwerke Leipzig erfassten tatsächlichen, nicht klimabereinigten Verbrauchswerten der einzelnen Energieträger. Die Angaben zum Sektor Verkehr wurden einer Studie entnommen, die von der TU Dresden im Auftrag der Stadt Leipzig erstellt wurde. Es liegt eine Datenbasis von 1994 zugrunde, aus der eine Hochrechnung erfolgte.

Die **Wasserhygiene** wurde erstmals als Übersicht über mehrere Jahre dargestellt. Dabei ist zu beachten, dass seit dem 01.01.2003 die Trinkwasserverordnung (TrinkwV 2001) in Kraft getreten ist und somit die Jahre nur bedingt vergleichbar sind. Seit 2003 wird zusätzlich das „Wasser für die Öffentlichkeit“ überwacht, d.h. die Hausinstallationen in Schulen, Kindertagesstätten, Krankenhäusern, Alten- und Pflegeheimen, Gaststätten und sonstigen Gemeinschaftseinrichtungen.

In der Stadt Leipzig koordiniert das Brandschutzamt das Zusammenwirken aller am öffentlich-rechtlichen **Rettungsdienst** Beteiligten. Partner im Rettungsdienst sind:  
Arbeiter-Samariter-Bund, Kreisverband Leipzig e.V. (ASB),  
Ambulanz-Service-Gesellschaft mbH (ASG),  
Berufsfeuerwehr Leipzig,  
Deutsches Rotes Kreuz, Kreisverband Leipzig Stadt e.V. (DRK) und  
Johanniter-Unfall-Hilfe e.V., Regionalverband Nordwestsachsen (JUH).

Die **Einsätze des ärztlichen Notdienstes** koordiniert die Leitstelle des Arbeiter-Samariter-Bundes (ASB).

Die Angaben über **Straftaten** und **Tatverdächtige** wurden der Kriminalstatistik der Polizeidirektion Leipzig entnommen.

Die Angaben über die **Zivil- und Strafrichterbarkeit** sind Ergebnisse der Justizgeschäftsstatistiken, die bundeseinheitlich durchgeführt werden.

Zum Landgerichtsbezirk Leipzig gehören außer dem Amtsgericht Leipzig noch die Amtsgerichte Borna, Döbeln, Eilenburg mit Zweigstelle in Delitzsch, Grimma mit Zweigstelle in Wurzen, Oschatz und Torgau.

Bis zum Jahr 1999 gehörten zum Amtsgerichtsbezirk Leipzig neben der Stadt Leipzig nach heutigem Gebietsstand noch 6 Umlandgemeinden, seit dem Jahr 2000 ist das Amtsgericht Leipzig nur noch für die Stadt Leipzig zuständig.

Der Tabelle über den **Strafvollzug** liegen Angaben der bundeseinheitlich durchgeführten Justizvollzugsstatistik zu Grunde.



## 1201 Immissionen - Schwefeldioxidbelastung im Stadtgebiet 2000 bis 2004

| Monat   | 2000         |                          | 2001         |                          | 2002         |                                      | 2003         |                          | 2004         |                          |
|---|--------------|--------------------------|--------------|--------------------------|--------------|--------------------------------------|--------------|--------------------------|--------------|--------------------------|
|   | Monatsmittel | Maxim. Halbstundenmittel | Monatsmittel | Maxim. Halbstundenmittel | Monatsmittel | Maxim. Halbstundenmittel             | Monatsmittel | Maxim. Halbstundenmittel | Monatsmittel | Maxim. Halbstundenmittel |
| $\mu\text{g}/\text{m}^3$                              |              |                          |              |                          |              |                                      |              |                          |              |                          |
| Januar  | 5,0          | 40,0                     | 6,3          | 85,6                     | 5,7          | 50,2                                 | 5,2          | 36,1                     | 3,9          | 15,1                     |
| Februar   | 4,0          | 22,0                     | 5,0          | 44,3                     | 3,2          | 17,8                                 | 8,0          | 43,2                     | 3,8          | 25,7                     |
| März  | 3,0          | 29,0                     | 4,8          | 42,3                     | 4,3          | 28,7                                 | 4,1          | 36,4                     | 4,2          | 25,8                     |
| April   | 4,0          | 34,0                     | 3,3          | 22,9                     | 4,2          | 23,7                                 | 3,6          | 44,0                     | 3,6          | 23,7                     |
| Mai   | 4,0          | 39,0                     | 3,2          | 32,5                     | 2,5          | 34,0                                 | 2,3          | 15,1                     | 2,8          | 152,2                    |
| Juni  | 3,0          | 26,0                     | 2,8          | 29,8                     | 2,2          | 37,1                                 | 1,8          | 16,9                     | 2,5          | 28,1                     |
| Juli  | 4,0          | 39,0                     | 2,0          | 19,2                     | 2,9          | 60,6                                 | 1,7          | 14,3                     | 1,9          | 16,8                     |
| August  | 4,0          | 40,0                     | 2,3          | 20,9                     | 1,9          | 13,3                                 | 2,0          | 32,3                     | 2,2          | 13,5                     |
| September   | 6,0          | 64,0                     | 2,8          | 14,9                     | 2,2          | 19,4                                 | 3,6          | 48,0                     | 2,9          | 35,2                     |
| Oktober   | 7,0          | 52,0                     | 3,2          | 28,5                     | 3,1          | 29,2                                 | 3,7          | 66,4                     | 2,8          | 27,9                     |
| November  | 7,0          | 27,0                     | 3,3          | 33,2                     | 3,6          | 45,0                                 | 4,2          | 35,8                     | 3,3          | 71,4                     |
| Dezember  | 6,0          | 65,0                     | 4,0          | 24,0                     | 7,6          | 32,1                                 | 4,5          | 29,2                     | 4,7          | 57,8                     |
| Grenzwert des Halbstundenmittels: 1 000               |              |                          |              |                          |              |                                      |              |                          |              |                          |
| Quelle: Sächsisches Landesamt für Umwelt und Geologie |              |                          |              |                          |              | Amt für Statistik und Wahlen Leipzig |              |                          |              |                          |

Messpunkt Leipzig-Mitte; Hauptbahnhof

## 1202 Immissionen - Kohlenmonoxidbelastung im Stadtgebiet 2000 bis 2004

| Monat   | 2000         |                          | 2001         |                          | 2002         |                                      | 2003         |                          | 2004         |                          |
|---|--------------|--------------------------|--------------|--------------------------|--------------|--------------------------------------|--------------|--------------------------|--------------|--------------------------|
|   | Monatsmittel | Maxim. Halbstundenmittel | Monatsmittel | Maxim. Halbstundenmittel | Monatsmittel | Maxim. Halbstundenmittel             | Monatsmittel | Maxim. Halbstundenmittel | Monatsmittel | Maxim. Halbstundenmittel |
| $\text{mg}/\text{m}^3$                                |              |                          |              |                          |              |                                      |              |                          |              |                          |
| Januar  | 0,8          | 4,8                      | 1,1          | 5,6                      | 0,9          | 4,0                                  | 1,0          | 4,6                      | 0,9          | 3,6                      |
| Februar   | 0,7          | 5,4                      | 1,0          | 12,0                     | 0,8          | 5,1                                  | 1,2          | 6,7                      | 0,8          | 3,5                      |
| März  | 0,7          | 5,3                      | 0,8          | 3,4                      | 1,0          | 4,4                                  | 1,1          | 5,2                      | 0,8          | 4,4                      |
| April   | 0,6          | 3,8                      | 0,7          | 3,7                      | 0,9          | 3,6                                  | 0,8          | 3,3                      | 0,8          | 4,4                      |
| Mai   | 0,5          | 3,9                      | 0,6          | 3,3                      | 0,8          | 2,7                                  | 0,7          | 2,9                      | 0,8          | 3,3                      |
| Juni  | 0,5          | 3,2                      | 0,7          | 3,2                      | 0,8          | 2,6                                  | 0,7          | 2,7                      | 0,7          | 2,7                      |
| Juli  | 0,5          | 3,2                      | 0,5          | 3,4                      | 0,7          | 2,0                                  | 0,7          | 4,7                      | 0,5          | 2,0                      |
| August  | 0,6          | 3,1                      | 0,6          | 3,1                      | 1,0          | 2,6                                  | 0,8          | 3,3                      | 0,5          | 2,3                      |
| September   | 0,5          | 3,6                      | 0,6          | 3,3                      | 1,0          | 4,7                                  | 1,0          | 6,8                      | 0,6          | 2,6                      |
| Oktober   | 0,8          | 4,8                      | 0,8          | 5,4                      | 0,9          | 3,9                                  | 1,0          | 5,3                      | 0,8          | 2,8                      |
| November  | 0,7          | 5,5                      | 0,9          | 4,1                      | 1,2          | 6,5                                  | 1,0          | 4,0                      | 0,8          | 3,5                      |
| Dezember  | 0,9          | 4,9                      | 1,1          | 4,2                      | 1,2          | 3,4                                  | 1,1          | 6,0                      | 0,9          | 6,6                      |
| Grenzwert des Halbstundenmittels: 50                  |              |                          |              |                          |              |                                      |              |                          |              |                          |
| Quelle: Sächsisches Landesamt für Umwelt und Geologie |              |                          |              |                          |              | Amt für Statistik und Wahlen Leipzig |              |                          |              |                          |

Messpunkt Leipzig-Mitte; Hauptbahnhof

## 1203 Immissionen - Stickstoffmonoxidbelastung im Stadtgebiet 2000 bis 2004

| Monat   | 2000         |                          | 2001         |                          | 2002         |                                      | 2003         |                          | 2004         |                          |
|---|--------------|--------------------------|--------------|--------------------------|--------------|--------------------------------------|--------------|--------------------------|--------------|--------------------------|
|   | Monatsmittel | Maxim. Halbstundenmittel | Monatsmittel | Maxim. Halbstundenmittel | Monatsmittel | Maxim. Halbstundenmittel             | Monatsmittel | Maxim. Halbstundenmittel | Monatsmittel | Maxim. Halbstundenmittel |
| $\mu\text{g}/\text{m}^3$                              |              |                          |              |                          |              |                                      |              |                          |              |                          |
| Januar  | 53           | 325                      | 72           | 459                      | 42           | 266                                  | 54           | 272                      | 48           | 239                      |
| Februar   | 45           | 278                      | 73           | 865                      | 38           | 288                                  | 65           | 498                      | 49           | 234                      |
| März  | 56           | 300                      | 53           | 229                      | 54           | 336                                  | 63           | 337                      | 48           | 365                      |
| April   | 52           | 270                      | 54           | 310                      | 55           | 353                                  | 51           | 301                      | 46           | 406                      |
| Mai   | .            | 273                      | 52           | 223                      | 56           | 226                                  | 45           | 298                      | 58           | 254                      |
| Juni  | 56           | 227                      | 64           | 354                      | 50           | 194                                  | 46           | 207                      | 49           | 317                      |
| Juli  | 62           | 251                      | 47           | 250                      | 41           | 179                                  | 46           | 277                      | 41           | 256                      |
| August  | 61           | 307                      | 54           | 265                      | 54           | 243                                  | 51           | 282                      | 36           | 208                      |
| September   | 61           | 332                      | 58           | 298                      | 71           | 491                                  | 75           | 663                      | 46           | 323                      |
| Oktober   | 69           | 425                      | 69           | 512                      | 53           | 256                                  | 68           | 444                      | 59           | 284                      |
| November  | 67           | 476                      | 76           | 319                      | 89           | 615                                  | 63           | 342                      | 60           | 362                      |
| Dezember  | 59           | 356                      | 72           | 302                      | 78           | 450                                  | 77           | 552                      | 69           | 727                      |
| Grenzwert des Halbstundenmittels: 1 000               |              |                          |              |                          |              |                                      |              |                          |              |                          |
| Quelle: Sächsisches Landesamt für Umwelt und Geologie |              |                          |              |                          |              | Amt für Statistik und Wahlen Leipzig |              |                          |              |                          |

Messpunkt Leipzig-Mitte; Hauptbahnhof

## 1204 Immissionen - Stickstoffdioxidbelastung im Stadtgebiet 2000 bis 2004

| Monat   | 2000         |                          | 2001         |                          | 2002         |                                      | 2003         |                          | 2004         |                          |
|---|--------------|--------------------------|--------------|--------------------------|--------------|--------------------------------------|--------------|--------------------------|--------------|--------------------------|
|   | Monatsmittel | Maxim. Halbstundenmittel | Monatsmittel | Maxim. Halbstundenmittel | Monatsmittel | Maxim. Halbstundenmittel             | Monatsmittel | Maxim. Halbstundenmittel | Monatsmittel | Maxim. Halbstundenmittel |
| $\mu\text{g}/\text{m}^3$                              |              |                          |              |                          |              |                                      |              |                          |              |                          |
| Januar  | 51           | 130                      | 46           | 87                       | 43           | 112                                  | 46           | 118                      | 46           | 111                      |
| Februar   | 51           | 158                      | 48           | 158                      | 38           | 104                                  | 60           | 215                      | 46           | 121                      |
| März  | 57           | 206                      | 46           | 99                       | 48           | 135                                  | 62           | 180                      | 51           | 186                      |
| April   | 53           | 151                      | 45           | 108                      | 50           | 116                                  | 56           | 139                      | 52           | 204                      |
| Mai   | .            | 158                      | 45           | 117                      | 51           | 132                                  | 55           | 157                      | 55           | 150                      |
| Juni  | 47           | 130                      | 50           | 125                      | 51           | 150                                  | 60           | 143                      | 53           | 155                      |
| Juli  | 42           | 97                       | 44           | 126                      | 50           | 125                                  | 55           | 136                      | 51           | 141                      |
| August  | 51           | 148                      | 48           | 142                      | 60           | 129                                  | 62           | 179                      | 51           | 147                      |
| September   | 46           | 136                      | 38           | 87                       | 57           | 154                                  | 69           | 300                      | 51           | 149                      |
| Oktober   | 46           | 113                      | 43           | 143                      | 43           | 131                                  | 53           | 185                      | 50           | 163                      |
| November  | 44           | 170                      | 47           | 98                       | 55           | 152                                  | 43           | 106                      | 50           | 132                      |
| Dezember  | 40           | 88                       | 42           | 84                       | 48           | 113                                  | 46           | 148                      | 53           | 229                      |
| Grenzwert des Halbstundenmittels: 200                 |              |                          |              |                          |              |                                      |              |                          |              |                          |
| Quelle: Sächsisches Landesamt für Umwelt und Geologie |              |                          |              |                          |              | Amt für Statistik und Wahlen Leipzig |              |                          |              |                          |

Messpunkt Leipzig-Mitte; Hauptbahnhof

## 1205 Immissionen im Stadtgebiet 2002 bis 2004 nach Standort der Messstation

| Kennziffer                                     | Messstation  |       |                          |      |                |       |
|--|--------------|-------|--------------------------|------|----------------|-------|
|  | Hauptbahnhof |       | Nikolai-Rumjanzew-Straße |      | Lützner Straße |       |
|  | 2003         | 2004  | 2003                     | 2004 | 2003           | 2004  |
| Schwefeldioxid ( $\mu\text{g}/\text{m}^3$ )    |              |       |                          |      |                |       |
| Jahresmittel                                   | 3,7          | 3,2   | .                        | .    | .              | .     |
| max. Halbstundenmittel                         | 66,4         | 152,2 | .                        | .    | .              | .     |
| Kohlenmonoxid ( $\text{mg}/\text{m}^3$ )       |              |       |                          |      |                |       |
| Jahresmittel                                   | 0,9          | 0,8   | .                        | .    | .              | .     |
| max. Halbstundenmittel                         | 6,8          | 6,6   | .                        | .    | .              | .     |
| Stickstoffmonoxid ( $\mu\text{g}/\text{m}^3$ ) |              |       |                          |      |                |       |
| Jahresmittel                                   | 59           | 51    | 5                        | 4    | 61             | 47    |
| max. Halbstundenmittel                         | 663          | 727   | 283                      | 349  | 756            | 628   |
| Stickstoffdioxid ( $\mu\text{g}/\text{m}^3$ )  |              |       |                          |      |                |       |
| Jahresmittel                                   | 56           | 51    | 24                       | 20   | 56             | 49    |
| max. Halbstundenmittel                         | 300          | 229   | 119                      | 104  | 218            | 186   |
| Ozon ( $\mu\text{g}/\text{m}^3$ )              |              |       |                          |      |                |       |
| Jahresmittel                                   | .            | .     | 53                       | 48   | .              | .     |
| max. Halbstundenmittel                         | .            | .     | 216                      | 178  | .              | .     |
| Benzol ( $\mu\text{g}/\text{m}^3$ )            |              |       |                          |      |                |       |
| Jahresmittel                                   | 3,2          | 2,5   | 1,3                      | 1,0  | .              | .     |
| max. Halbstundenmittel                         | 28,9         | 26,9  | 13,3                     | 12,1 | .              | .     |
| Staub (PM10)                                   |              |       |                          |      |                |       |
| Jahresmittel                                   | 37,06        | 31,39 | .                        | .    | 41,23          | 34,25 |
| max. Tagesmittel                               | 156,47       | 81,01 | .                        | .    | 178,61         | 94,51 |
| Anzahl der Tage mit Grenzwertüberschreitung    | .            | 32    | .                        | .    | .              | 49    |

Quelle: Sächsisches Landesamt für Umwelt und Geologie Amt für Statistik und Wahlen Leipzig

## 1206 Kohlendioxidemissionen 1999 bis 2003

| Indikator                             | 1990                     | 1999 | 2000 | 2001 | 2002 | 2003 |
|---------------------------------------|--------------------------|------|------|------|------|------|
|                                       | Tonnen/Jahr je Einwohner |      |      |      |      |      |
| CO <sub>2</sub> -Emissionen insgesamt | 14,41                    | 9,17 | 8,26 | 7,75 | 7,68 | 6,88 |
| davon:                                |                          |      |      |      |      |      |
| Strom- und Wärmeenergie               | 13,32                    | 7,18 | 6,46 | 5,94 | 5,90 | 5,10 |
| Verkehr                               | 1,09                     | 1,99 | 1,80 | 1,81 | 1,78 | 1,78 |

Quelle: Amt für Umweltschutz Amt für Statistik und Wahlen Leipzig

siehe Vorbemerkungen

## 1207 Wasserhygiene 2000 bis 2004

| Kennziffer                          | 2000  | 2001  | 2002  | 2003  | 2004  |
|-------------------------------------|-------|-------|-------|-------|-------|
| Trinkwasserprobennahmen insgesamt   | 2 178 | 2 127 | 2 199 | 2 751 | 2 474 |
| darunter:                           |       |       |       |       |       |
| Trinkwassernetz                     | 762   | 784   | 845   | 273   | 491   |
| darunter: Grenzwertüberschreitungen | 70    | 77    | 62    | -     | 5     |
| Wasserwerke                         | 190   | 185   | 184   | 156   | 156   |
| darunter: Grenzwertüberschreitungen | 3     | 4     | 8     | -     | 3     |
| Wasser für die Öffentlichkeit       | .     | .     | .     | 1 096 | 875   |
| darunter: Grenzwertüberschreitungen | .     | .     | .     | -     | 57    |
| sonstige Trinkwasseranlagen         | 1 209 | 949   | 916   | 770   | 714   |
| darunter: Grenzwertüberschreitungen | 192   | 98    | 144   | 166   | 110   |
| Badewasserprobennahmen insgesamt    | 1 606 | 1 703 | 1 463 | 1 449 | 1 417 |
| darunter:                           |       |       |       |       |       |
| Freibäder                           | 311   | 186   | 187   | 181   | 181   |
| darunter: Grenzwertüberschreitungen | 64    | 29    | 30    | 6     | 7     |
| Naturbäder/Kleinbadeteiche          | 177   | 161   | 251   | 223   | 243   |
| darunter: Grenzwertüberschreitungen | 4     | 6     | 2     | 8     | 22    |
| Hallenbäder                         | 904   | 961   | 891   | 1 040 | 865   |
| darunter: Grenzwertüberschreitungen | 113   | 98    | 113   | 44    | 10    |
| Saunen                              | 214   | 151   | 134   | 92    | 80    |
| darunter: Grenzwertüberschreitungen | 66    | 31    | 33    | 7     | 7     |

Quellen: Gesundheitsamt

Amt für Statistik und Wahlen Leipzig

siehe Vorbemerkungen

## 1208 Amtliche Probenahmen 2002 bis 2004

| Untersuchte Produkte                           | 2002                         |                               | 2003                         |                               | 2004                         |                               |
|--|------------------------------|-------------------------------|------------------------------|-------------------------------|------------------------------|-------------------------------|
|  | Probe-<br>nahme<br>insgesamt | darunter:<br>bean-<br>standet | Probe-<br>nahme<br>insgesamt | darunter:<br>bean-<br>standet | Probe-<br>nahme<br>insgesamt | darunter:<br>bean-<br>standet |
| Probenahmen insgesamt                          | 3 610                        | 504                           | 3 643                        | 557                           | 3 647                        | 526                           |
| davon:   |                              |                               |                              |                               |                              |                               |
| Milch/Milchprodukte                            | 257                          | 18                            | 203                          | 22                            | 255                          | 16                            |
| Eier, Eierprodukte                             | 44                           | 5                             | 13                           | 1                             | 45                           | 6                             |
| Fleisch/Fleischerzeugnisse,<br>Geflügel, Wild  | 753                          | 131                           | 815                          | 137                           | 793                          | 117                           |
| Fisch/Fischerzeugnisse                         | 56                           | 9                             | 57                           | 4                             | 61                           | 6                             |
| Fette und Öle                                  | 63                           | 4                             | 57                           | 7                             | 55                           | 4                             |
| Getreide, Backwaren, Teigwaren                 | 495                          | 58                            | 513                          | 79                            | 428                          | 52                            |
| Kräuter, Gewürze, Obst, Gemüse                 | 206                          | 30                            | 170                          | 20                            | 235                          | 16                            |
| Eis und Desserts                               | 403                          | 66                            | 453                          | 82                            | 472                          | 99                            |
| Fertiggerichte                                 | 214                          | 18                            | 146                          | 19                            | 161                          | 9                             |
| Lebensmittel für besondere<br>Ernährungsformen | 164                          | 20                            | 181                          | 32                            | 171                          | 32                            |
| Alkoholfreie Getränke                          | 166                          | 12                            | 184                          | 29                            | 139                          | 17                            |
| Alkoholische Getränke außer Wein               | 98                           | 4                             | 98                           | 14                            | 103                          | 5                             |
| Weinähnliche Getränke/Wein                     | 21                           | 2                             | 27                           | 4                             | 23                           | 6                             |
| Kosmetische Mittel                             | 79                           | 15                            | 68                           | 6                             | 67                           | 8                             |
| Sonstige Lebensmittelproben                    | 591                          | 112                           | 307                          | 55                            | 477                          | 90                            |

Quelle: Veterinär- und Lebensmittelaufsichtsamt

Amt für Statistik und Wahlen Leipzig

## 1209 Lebensmittelkontrollen 2002 bis 2004

| Einrichtungen  | Anzahl der Kontrollen |                   |                   |
|--|-----------------------|-------------------|-------------------|
|  | 2002                  | 2003              | 2004              |
| Kontrollen insgesamt   | 15 172                | 16 391            | 16 448            |
| darunter:  |                       |                   |                   |
| Fleischbe- und -verarbeitende Betriebe                       | 5                     | 5                 | 17                |
| EG-Fleischzerlegungsbetrieb                                  | 205                   | 196               | 255               |
| Fleischereien (Handwerk)                                     | 226                   | 161               | 220               |
| Milchbe- und -verarbeitende Betriebe                         | 13                    | 14                | 15                |
| Industrielle Backwarenproduktion                             | 25                    | 27                | 26                |
| Bäckereien (Handwerk)  | 243                   | <sup>1)</sup> 71  | <sup>1)</sup> 83  |
| Konditoreien (Handwerk)                                      | 331                   | <sup>1)</sup> 457 | <sup>1)</sup> 410 |
| Hersteller von Speiseeis                                     | 340                   | 413               | 412               |
| Brauereien   | 11                    | 36                | 30                |
| Lager aller Art  | 30                    | 20                | 38                |
| Lebensmittelgroßmärkte (Abgabe nur an Händler)               | 150                   | 174               | 196               |
| Supermärkte, Kaufhallen ohne Frischfleisch                   | 2 621                 | 2 994             | 2 658             |
| Verkaufsstellen für Milch, Fleisch, Fisch, Wild und Geflügel | 1 265                 | 1 310             | 1 221             |
| Verkaufsstellen für Obst, Gemüse und Südfrüchte              | 182                   | 222               | 167               |
| Spezialverkaufsstellen für Süß- und Backwaren                | 491                   | 600               | 533               |
| Ambulanter Handel einschließlich mobiler Einrichtungen       | 945                   | 965               | 1 031             |
| Sonstiger Einzelhandel                                       | 440                   | 507               | 546               |
| Gaststätten  | 3 338                 | 3 650             | 3 720             |
| Kantinen und Küchen der Gemeinschaftsverpflegung             | 768                   | 794               | 825               |
| Imbiss einschließlich mobiler Einrichtungen                  | 1 015                 | 998               | 1 218             |
| Speiseausgabestellen   | 539                   | 609               | 655               |

Quelle: Veterinär- und Lebensmittelaufsichtsamt

Amt für Statistik und Wahlen Leipzig

<sup>1)</sup> sortimentbezogene Neuordnung

## 1210 Einsätze des ärztlichen Notdienstes und Krankentransporte 2000 bis 2004

| Kennziffer                      | 2000    | 2001    | 2002    | 2003    | 2004    |
|---------------------------------|---------|---------|---------|---------|---------|
| Veranlasste Einsätze insgesamt  | 111 951 | 115 697 | 122 533 | 120 432 | 106 344 |
| davon:                          |         |         |         |         |         |
| Feuerwehr-Rettungsleitstelle    |         |         |         |         |         |
| Rettungsdienst/Krankentransport | 82 502  | 85 870  | 90 187  | 91 000  | 80 479  |
| Einsätze der Feuerwehr          | 7 139   | 7 312   | 9 102   | 6 712   | 6 078   |
| ASB-Leitstelle                  |         |         |         |         |         |
| Kassenärztlicher Notdienst      | 19 123  | 19 209  | 20 054  | 20 175  | 17 447  |
| Kinderärztlicher Notdienst      | 2 187   | 3 306   | 3 190   | 2 545   | 2 340   |

Quellen: Brandschutzamt, Arbeiter-Samariter-Bund

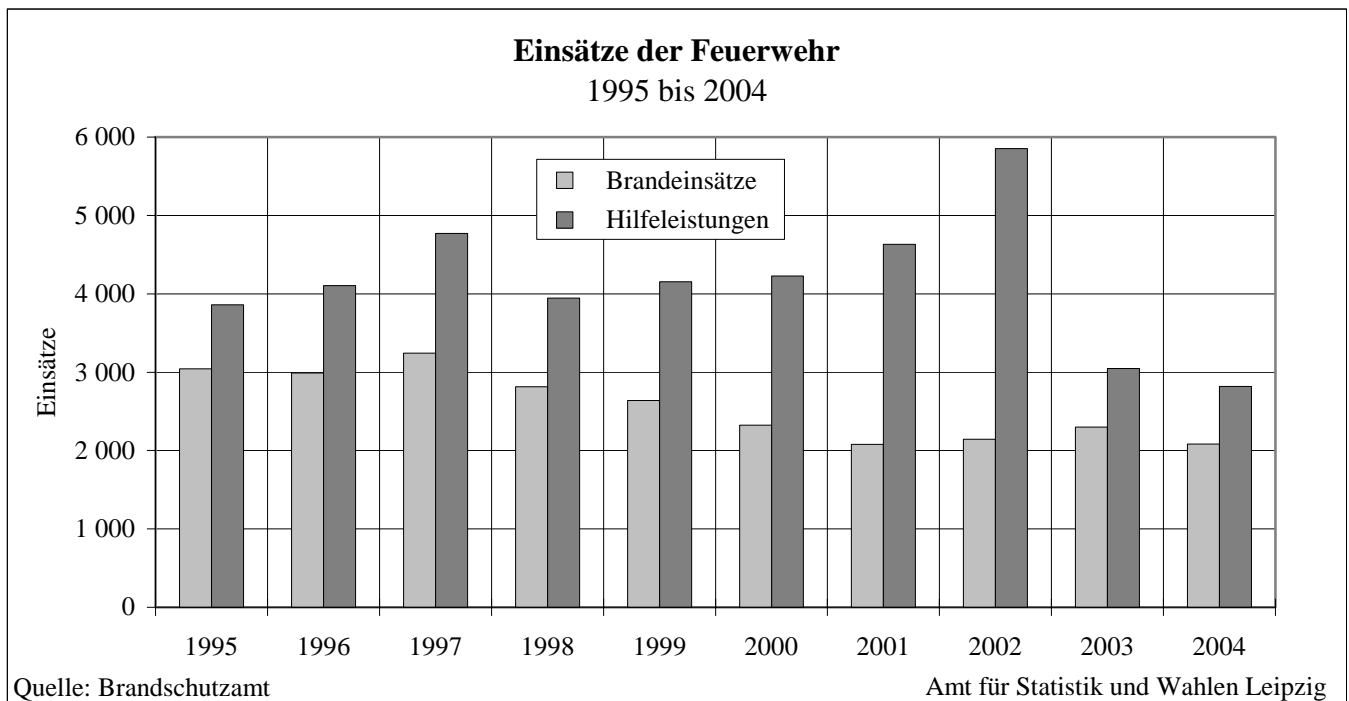
Amt für Statistik und Wahlen Leipzig

# 1211 Einsätze der Feuerwehr 2000 bis 2004

| Kennziffer                                       | 2000  | 2001  | 2002  | 2003  | 2004  |
|--|-------|-------|-------|-------|-------|
| Einsätze insgesamt (ohne Rettungsdienst)         | 6 607 | 6 714 | 7 995 | 5 347 | 4 900 |
| außerdem: außerhalb der Stadt                    | 10    | 6     | 21    | 9     | 5     |
| Brandeinsätze                                    | 2 326 | 2 077 | 2 144 | 2 298 | 2 082 |
| darunter:  |       |       |       |       |       |
| Brände   | 1 306 | 1 135 | 1 238 | 1 321 | 1 152 |
| davon:   |       |       |       |       |       |
| Großbrände                                       | 14    | 13    | 9     | 16    | 16    |
| Mittelbrände                                     | 85    | 81    | 92    | 101   | 106   |
| Kleinbrände                                      | 1 207 | 1 041 | 1 135 | 1 204 | 1 030 |
| bei Bränden getötete Personen                    | 3     | 2     | 1     | 2     | ...   |
| Hilfeleistungen                                  | 4 226 | 4 632 | 5 851 | 3 049 | 2 818 |
| darunter:  |       |       |       |       |       |
| Personen in Notlage                              | 387   | 421   | 389   | 293   | 289   |
| Tiertransporte                                   | 1 385 | 1 446 | 713   | 126   | 49    |
| Verkehrsunfälle                                  | 80    | 244   | 296   | 152   | 187   |
| Technische Hilfeleistungen                       | 387   | 482   | 1 986 | 840   | 786   |
| bei ausgelaufener Flüssigkeit                    | 780   | 759   | 785   | 785   | 762   |
| Gerettete Personen                               | 90    | 75    | 84    | 117   | 45    |
| Weitere Angaben zu Einsätzen:                    |       |       |       |       |       |
| Blinder Alarm                                    | 120   | 85    | 86    | 77    | 36    |
| Böswilliger Alarm                                | 55    | 61    | 34    | 42    | 26    |
| Fehlalarm durch automatische Brandmeldungsanlage | 145   | 111   | 147   | 153   | 522   |

Quelle: Brandschutzamt

Amt für Statistik und Wahlen Leipzig



# 1212 Straftaten 2000 bis 2004

| Art der strafbaren Handlung               | 2000   | 2001   | 2002   | 2003   | 2004   |
|---|--------|--------|--------|--------|--------|
| Straftaten insgesamt                      | 69 641 | 67 018 | 68 231 | 77 123 | 68 985 |
| Aufklärung in Prozent                     | 47,5   | 47,8   | 49,5   | 55,6   | 51,2   |
| darunter:                                 |        |        |        |        |        |
| Gewaltkriminalität                        | 1 257  | 1 186  | 1 304  | 1 289  | 1 330  |
| Aufklärung in Prozent                     | 63,0   | 67,0   | 57,7   | 63,2   | 65,6   |
| darunter:                                 |        |        |        |        |        |
| Straftaten gegen das Leben                | 27     | 17     | 15     | 22     | 19     |
| Aufklärung in Prozent                     | 100,0  | 100,0  | 93,3   | 95,5   | 94,7   |
| Rohheitsdelikte                           | 4 990  | 4 691  | 4 768  | 4 967  | 4 986  |
| Aufklärung in Prozent                     | 81,4   | 81,9   | 76,5   | 81,1   | 79,9   |
| davon:                                    |        |        |        |        |        |
| Raub, Räuberische Erpressung              | 598    | 577    | 627    | 531    | 553    |
| Aufklärung in Prozent                     | 46,2   | 52,5   | 39,4   | 44,3   | 46,8   |
| Straftaten gegen die persönliche Freiheit | 1 337  | 1 175  | 1 096  | 1 275  | 1 293  |
| Aufklärung in Prozent                     | 91,2   | 87,6   | 86,1   | 88,9   | 88,8   |
| Körperverletzung                          | 3 055  | 2 939  | 3 045  | 3 161  | 3 140  |
| Aufklärung in Prozent                     | 84,0   | 85,5   | 80,7   | 84,1   | 82,1   |
| Sexualdelikte                             | 446    | 539    | 533    | 704    | 621    |
| Aufklärung in Prozent                     | 78,5   | 78,7   | 82,2   | 85,1   | 83,4   |
| Diebstahl                                 | 38 879 | 36 224 | 35 266 | 34 581 | 33 048 |
| Aufklärung in Prozent                     | 26,7   | 27,2   | 27,9   | 29,2   | 27,9   |
| davon:                                    |        |        |        |        |        |
| Diebstahl ohne erschwerende Umstände      | 15 561 | 14 153 | 15 328 | 14 866 | 18 457 |
| Aufklärung in Prozent                     | 50,7   | 52,3   | 50,8   | 49,5   | 39,2   |
| Diebstahl unter erschwerenden Umständen   | 23 318 | 22 071 | 19 938 | 19 715 | 14 591 |
| Aufklärung in Prozent                     | 10,7   | 11,1   | 10,2   | 13,8   | 13,6   |
| darunter:                                 |        |        |        |        |        |
| Diebstahl von, aus und an Kfz             | 12 531 | 10 947 | 8 848  | 9 434  | 8 111  |
| Aufklärung in Prozent                     | 7,0    | 9,7    | 8,0    | 10,7   | 9,5    |
| Diebstahl in/aus Geschäften               | 7 414  | 6 995  | 7 431  | 6 678  | 6 104  |
| Aufklärung in Prozent                     | 86,1   | 87,7   | 85,6   | 89,4   | 89,1   |
| Betrug                                    | 8 258  | 8 427  | 11 807 | 20 445 | 13 603 |
| Aufklärung in Prozent                     | 84,2   | 86,3   | 90,4   | 92,1   | 90,3   |
| Brandstiftung                             | 221    | 171    | 142    | 130    | 176    |
| Aufklärung in Prozent                     | 37,7   | 37,4   | 43,7   | 36,2   | 29,0   |
| Sachbeschädigung                          | 6 865  | 7 250  | 7 245  | 7 589  | 7 979  |
| Aufklärung in Prozent                     | 29,7   | 25,5   | 23,5   | 23,4   | 22,3   |
| Straßenkriminalität                       | 20 986 | 18 865 | 18 426 | 21 188 | 20 562 |
| Aufklärung in Prozent                     | 11,2   | 11,6   | 12,4   | 13,9   | 14,8   |
| Rauschgiftkriminalität                    | 1 325  | 2 029  | 1 785  | 1 741  | 1 814  |
| Aufklärung in Prozent                     | 82,6   | 79,4   | 73,8   | 66,9   | 71,4   |
| Wirtschaftskriminalität                   | 1 338  | 1 053  | 857    | 1 000  | 1 313  |
| Aufklärung in Prozent                     | 99,8   | 99,6   | 97,9   | 98,1   | 99,3   |
| Falschgeldkriminalität <sup>1)</sup>      | 33     | 63     | 51     | 61     | 134    |
| Aufklärung in Prozent                     | 100,0  | 100,0  | 100,0  | 100,0  | 100,0  |

Quelle: Polizeidirektion Leipzig

Amt für Statistik und Wahlen Leipzig

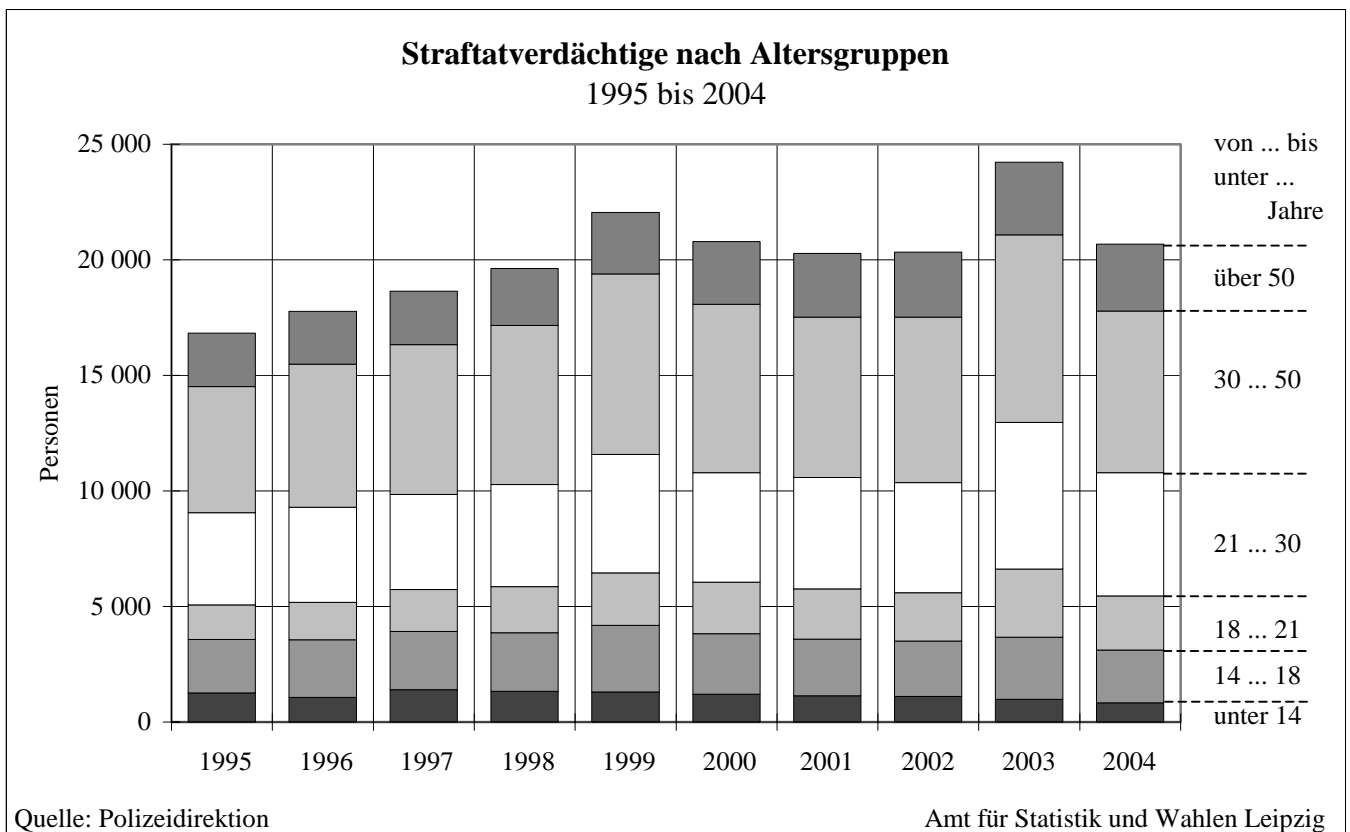
<sup>1)</sup> nur Fälle, zu denen Tatverdächtige ermittelt wurden

# 1213 Straftatverdächtige 2004 nach Geschlecht und Altersgruppen

| Altersgruppen          | Tatverdächtige insgesamt |                          | davon    |                          |          |                          |
|------------------------|--------------------------|--------------------------|----------|--------------------------|----------|--------------------------|
|                        | Anzahl                   | Anteil an insgesamt in % | männlich |                          | weiblich |                          |
|                        |                          |                          | Anzahl   | Anteil an Altersgr. in % | Anzahl   | Anteil an Altersgr. in % |
| Insgesamt              | 20 680                   | 100,0                    | 15 444   | 74,7                     | 5 236    | 25,3                     |
| Kinder insgesamt       | 829                      | 4,0                      | 550      | 66,3                     | 279      | 33,7                     |
| davon:                 |                          |                          |          |                          |          |                          |
| bis unter 10 Jahre     | 117                      | 0,6                      | 91       | 77,8                     | 26       | 22,2                     |
| 10 bis unter 12 Jahre  | 196                      | 0,9                      | 134      | 68,4                     | 62       | 31,6                     |
| 12 bis unter 14 Jahre  | 516                      | 2,5                      | 325      | 63,0                     | 191      | 37,0                     |
| Jugendliche insgesamt  | 2 281                    | 11,0                     | 1 590    | 69,7                     | 691      | 30,3                     |
| davon:                 |                          |                          |          |                          |          |                          |
| 14 bis unter 16 Jahre  | 1 040                    | 5,0                      | 675      | 64,9                     | 365      | 35,1                     |
| 16 bis unter 18 Jahre  | 1 241                    | 6,0                      | 915      | 73,7                     | 326      | 26,3                     |
| Heranwachsende         |                          |                          |          |                          |          |                          |
| 18 bis unter 21 Jahre  | 2 342                    | 11,3                     | 1 731    | 73,9                     | 611      | 26,1                     |
| Erwachsene ab 21 Jahre | 15 228                   | 73,6                     | 11 573   | 76,0                     | 3 655    | 24,0                     |
| davon:                 |                          |                          |          |                          |          |                          |
| 21 bis unter 25 Jahre  | 2 966                    | 14,3                     | 2 292    | 77,3                     | 674      | 22,7                     |
| 25 bis unter 30 Jahre  | 2 365                    | 11,4                     | 1 897    | 80,2                     | 468      | 19,8                     |
| 30 bis unter 40 Jahre  | 3 991                    | 19,3                     | 3 150    | 78,9                     | 841      | 21,1                     |
| 40 bis unter 50 Jahre  | 3 008                    | 14,5                     | 2 268    | 75,4                     | 740      | 24,6                     |
| 50 bis unter 60 Jahre  | 1 607                    | 7,8                      | 1 154    | 71,8                     | 453      | 28,2                     |
| ab 60 Jahre            | 1 291                    | 6,2                      | 812      | 62,9                     | 479      | 37,1                     |

Quelle: Polizeidirektion Leipzig

Amt für Statistik und Wahlen Leipzig





# 1214 Straftatverdächtige 2004 nach Delikten und Altersgruppen

| Art der strafbaren Handlung              | Tatverdächtige insgesamt |              | davon                 |                |                                   |              |                                      |              |                        |              |
|--|--------------------------|--------------|-----------------------|----------------|-----------------------------------|--------------|--------------------------------------|--------------|------------------------|--------------|
|  |                          |              | Kinder unter 14 Jahre |                | Jugendliche 14 bis unter 18 Jahre |              | Heranwachsende 18 bis unter 21 Jahre |              | Erwachsene ab 21 Jahre |              |
|  | Insgesamt                | dar.: weibl. | Insgesamt             | dar.: weiblich | Insgesamt                         | dar.: weibl. | Insgesamt                            | dar.: weibl. | Insgesamt              | dar.: weibl. |
| Insgesamt                                | 20 680                   | 5 236        | 829                   | 191            | 2 281                             | 691          | 2 342                                | 611          | 15 228                 | 3 655        |
| darunter:                                |                          |              |                       |                |                                   |              |                                      |              |                        |              |
| Mord                                     | .                        | -            | -                     | -              | -                                 | -            | .                                    | -            | .                      | -            |
| Totschlag                                | 17                       | .            | -                     | -              | .                                 | .            | .                                    | -            | 13                     | .            |
| Fahrlässige Tötung                       | 6                        | .            | -                     | -              | -                                 | -            | -                                    | -            | 6                      | .            |
| Körperverletzung                         | 2 622                    | 381          | 95                    | 13             | 320                               | 69           | 316                                  | 47           | 1 891                  | 252          |
| darunter:                                |                          |              |                       |                |                                   |              |                                      |              |                        |              |
| Gefährliche und schwere Körperverletzung | 785                      | 99           | 39                    | 5              | 122                               | 17           | 130                                  | 17           | 494                    | 60           |
| Vergewaltigung                           | 14                       | -            | -                     | -              | -                                 | -            | .                                    | -            | .                      | -            |
| Sexueller Missbrauch von Kindern         | 80                       | 3            | .                     | .              | 11                                | -            | .                                    | -            | 62                     | .            |
| Nötigung                                 | 480                      | 71           | 12                    | .              | 27                                | .            | 33                                   | 7            | 408                    | 57           |
| Bedrohung                                | 641                      | 74           | 13                    | .              | 57                                | .            | 57                                   | 12           | 514                    | 50           |
| Gewaltkriminalität                       | 1 107                    | 132          | 60                    | 7              | 196                               | 30           | 197                                  | 22           | 654                    | 73           |
| Rauschgiftdelikte                        | 1 213                    | 202          | 11                    | 6              | 189                               | 45           | 278                                  | 46           | 735                    | 105          |
| Landfriedensbruch                        | 30                       | -            | -                     | -              | 5                                 | -            | 8                                    | -            | 17                     | -            |
| Raub, räuberische Erpressung             | 330                      | 40           | 24                    | .              | 86                                | 17           | 73                                   | .            | 147                    | 14           |
| Betrug                                   | 6 751                    | 1 996        | 12                    | 9              | 541                               | 222          | 1 031                                | 360          | 5 167                  | 1 405        |
| Sachbeschädigung                         | 1 671                    | 186          | 193                   | 31             | 446                               | 54           | 276                                  | 23           | 756                    | 78           |
| Brandstiftung                            | 52                       | 12           | 4                     | .              | 5                                 | .            | 4                                    | -            | 39                     | .            |
| Ladendiebstahl                           | 4 276                    | 1 478        | 452                   | 180            | 607                               | 271          | 314                                  | 97           | 2 903                  | 930          |
| Taschendiebstahl                         | 31                       | 6            | .                     | .              | 8                                 | 3            | .                                    | -            | 19                     | .            |
| Diebstahl aus Wohnungen                  | 563                      | 138          | 14                    | 5              | 96                                | 27           | 81                                   | 19           | 372                    | 87           |
| Diebstahl aus Kfz                        | 185                      | 10           | 5                     | -              | 18                                | .            | 34                                   | 5            | 128                    | .            |
| Diebstahl von Kfz                        | 211                      | 20           | 4                     | .              | 21                                | .            | 36                                   | 6            | 150                    | 9            |
| Straßenkriminalität                      | 2 499                    | 232          | 241                   | 38             | 596                               | 70           | 427                                  | 36           | 1 235                  | 88           |

Quelle: Polizeidirektion Leipzig

Amt für Statistik und Wahlen Leipzig

# 1215 Zivil- und Strafgerichtsbarkeit im Landgerichtsbezirk Leipzig 2000 bis 2003

| Kennziffer   | 2000   | 2001   | 2002   | 2003   |
|--|--------|--------|--------|--------|
| <u>Allgemeines</u>   |        |        |        |        |
| Anzahl der Gemeinden im Landgerichtsbezirk Leipzig   | 103    | 103    | 103    | 101    |
| Anzahl der Einwohner im Landgerichtsbezirk Leipzig in 1 000  | 1 092  | 1 086  | 1 081  | 1 079  |
| Anzahl der Amtsgerichte im Landgerichtsbezirk Leipzig  | 7      | 7      | 7      | 7      |
| Anzahl der Zivilkammern beim Landgericht   | 24     | 24     | 24     | 24     |
| darunter: Kammern für Handelssachen  | 7      | 7      | 7      | 7      |
| Anzahl der Strafkammern beim Landgericht   | 15     | 15     | 17     | 17     |
| darunter: Jugendkammern  | 2      | 2      | 2      | 2      |
| Strafvollstreckungskammern   | 4      | 4      | 4      | 4      |
| <u>Zivilgericht</u>  |        |        |        |        |
| Zivilverfahren vor den Amtsgerichten im Landgerichtsbezirk   |        |        |        |        |
| Erledigte Verfahren  | 21 654 | 22 178 | 21 703 | 21 816 |
| Zivilverfahren vor dem Landgericht - erstinstanzliche Verfahren                                      |        |        |        |        |
| Erledigte Verfahren  | 7 461  | 7 143  | 6 397  | 6 058  |
| darunter durch: Zivilkammern   | 6 435  | 6 083  | 5 484  | 5 269  |
| Kammern für Handelssachen  | 1 015  | 1 038  | 901    | 784    |
| Zivilverfahren vor dem Landgericht - Berufungsverfahren  |        |        |        |        |
| Erledigte Verfahren  | 931    | 873    | 891    | 808    |
| darunter durch: Zivilkammern   | 928    | 871    | 890    | 807    |
| <u>Familiengericht</u>   |        |        |        |        |
| Familiensachen vor den Amtsgerichten im Landgerichtsbezirk   |        |        |        |        |
| Erledigte Verfahren  | 5 657  | 5 934  | 6 261  | 6 472  |
| darunter: Scheidungs- und andere Eheverfahren  | 2 617  | 2 237  | 2 197  | 2 796  |
| <u>Strafgericht</u>  |        |        |        |        |
| Straf- und Bußgeldverfahren vor den Amtsgerichten im Landgerichtsbezirk                              |        |        |        |        |
| Erledigte Strafverfahren   | 14 191 | 14 375 | 14 592 | 15 574 |
| Erledigte Bußgeldverfahren   | 4 472  | 4 372  | 4 528  | 4 936  |
| Strafverfahren vor dem Landgericht - erstinstanzliche Verfahren                                      |        |        |        |        |
| Erledigte Verfahren  | 154    | 127    | 145    | 132    |
| davon bei: der großen Strafkammer  | 87     | 55     | 72     | 73     |
| der Wirtschaftsstrafkammer   | 10     | 19     | 10     | 12     |
| der großen Jugendkammer  | 39     | 34     | 44     | 30     |
| dem Schwurgericht  | 18     | 19     | 19     | 17     |
| Strafverfahren vor dem Landgericht - Berufungsverfahren  |        |        |        |        |
| Erledigte Verfahren  | 1 066  | 990    | 1 056  | 1 064  |
| Rehabilitierungsverfahren vor dem Landgericht  |        |        |        |        |
| Erledigte Verfahren  | 576    | 480    | 366    | 768    |
| <u>Staatsanwaltschaft</u>  |        |        |        |        |
| Erledigte Ermittlungsverfahren   | 75 756 | 77 652 | 76 112 | 98 693 |
| <u>Verwaltungsgericht</u>  |        |        |        |        |
| Erledigte Hauptverfahren   | 2 745  | 3 174  | 2 935  | 3 017  |
| Erledigte Verfahren zur Gewährung von vorläufigem Rechtsschutz                                       | 1 443  | 669    | 710    | 751    |
| Erledigte Verfahren zu Anträgen zur Gewährung von vorläufigem Rechtsschutz in Numerus-Clausus-Sachen | 754    | 567    | 1 026  | 1 534  |
| Quelle: Statistisches Landesamt Sachsen  |        |        |        |        |
| Amt für Statistik und Wahlen Leipzig   |        |        |        |        |

## 1216 Verurteilte im Landgerichtsbezirk Leipzig 2000 bis 2004

| Straftat   | 2000   | 2001   | 2002   | 2003   | 2004   |
|--|--------|--------|--------|--------|--------|
| Verurteilte insgesamt  | 17 916 | 15 905 | 15 750 | 18 023 | 16 885 |
| darunter:  |        |        |        |        |        |
| Straftaten gegen den Staat, die öffentliche Ordnung und im Amt | 459    | 381    | 417    | 407    | 410    |
| darunter: Widerstand gegen die Staatsgewalt                    | 89     | 47     | 71     | 72     | 62     |
| Straftaten gegen die Person (außer Straßenverkehr)             | 2 415  | 2 214  | 2 249  | 2 195  | 2 128  |
| darunter:  |        |        |        |        |        |
| Straftaten gegen den Personenstand, Ehe und Familie            | 162    | 140    | -      | 149    | 110    |
| Straftaten gegen die sexuelle Selbstbestimmung                 | 117    | 100    | 133    | 115    | 137    |
| darunter: sexueller Missbrauch von Kindern                     | 51     | 51     | 66     | 46     | 39     |
| sexuelle Nötigung, Vergewaltigung                              | 30     | 21     | 37     | 28     | 36     |
| Straftaten gegen das Leben                                     | 17     | 25     | 18     | 26     | 16     |
| darunter: Mord und Totschlag                                   | 5      | 11     | 11     | 17     | 11     |
| Körperverletzung   | 1 493  | 1 423  | 1 399  | 1 402  | 1 382  |
| Diebstahl und Unterschlagung                                   | 3 494  | 2 990  | 3 331  | 3 359  | 3 109  |
| darunter: Diebstahl  | 2 696  | 2 224  | 2 506  | 2 624  | 2 309  |
| schwerer Diebstahl   | 575    | 490    | 551    | 459    | 494    |
| Raub und Erpressung, räuberischer Angriff auf Kraftfahrer      | 239    | 187    | 257    | 210    | 192    |
| Andere Vermögens- und Eigentumsdelikte;                        |        |        |        |        |        |
| Urkundendelikte  | 2 775  | 2 921  | 3 148  | 5 736  | 5 498  |
| darunter: Begünstigung und Hehlerei                            | 71     | 62     | 77     | 67     | 73     |
| Betrug und Untreue   | 1 891  | 2 145  | 2 295  | 4 871  | 4 774  |
| Urkundenfälschung  | 387    | 334    | 349    | 351    | 264    |
| Sachbeschädigung   | 326    | 303    | 343    | 350    | 289    |
| Gemeingefährliche Straftaten                                   | 159    | 117    | 120    | 113    | 67     |
| darunter: gegen die Umwelt                                     | 13     | 22     | 11     | 9      | 4      |
| Straftaten im Straßenverkehr                                   | 5 984  | 5 107  | 4 484  | 4 355  | 3 941  |
| davon: nach dem Strafgesetzbuch                                | 4 633  | 4 027  | 3 636  | 3 539  | 3 217  |
| nach dem Straßenverkehrsgesetz                                 | 1 351  | 1 080  | 848    | 816    | 724    |
| Straftaten nach anderen Bundes- und Landesgesetzen             | 2 391  | 1 988  | 1 744  | 1 648  | 1 540  |
| darunter: Ausländer- und Asylverfahrensgesetz                  | 881    | 727    | 558    | 553    | 419    |
| Betäubungsmittelgesetz   | 325    | 321    | 425    | 334    | 389    |
| Pflichtversicherungsgesetz                                     | 904    | 656    | 524    | 470    | 417    |

Quelle: Statistisches Landesamt Sachsen

Amt für Statistik und Wahlen Leipzig

## 1217 Justizvollzugsanstalt Leipzig (mit Krankenhaus) 2000 bis 2004

| Kennziffer                          | Gefangene im geschlossenen Vollzug |      |      |      |      |
|-------------------------------------|------------------------------------|------|------|------|------|
|                                     | 2000                               | 2001 | 2002 | 2003 | 2004 |
| Belegungsfähigkeit                  | 479                                | 567  | 567  | 467  | 467  |
| Einzelunterbringung                 | 282                                | 154  | 154  | 134  | 134  |
| gemeinsame Unterbringung            | 197                                | 413  | 413  | 333  | 333  |
| Belegung nach Art der Unterbringung | 540                                | 509  | 424  | 483  | 482  |
| Einzelunterbringung                 | 82                                 | 87   | 101  | 100  | 101  |
| gemeinsame Unterbringung            | 458                                | 422  | 323  | 383  | 381  |
| Belegung nach Art des Vollzugs      |                                    |      |      |      |      |
| Untersuchungshaft                   | 252                                | 269  | 226  | 225  | 223  |
| davon im Alter von:                 |                                    |      |      |      |      |
| 14 bis unter 18 Jahren              | 15                                 | 19   | 11   | 13   | 10   |
| 18 bis unter 21 Jahren              | 48                                 | 55   | 31   | 28   | 25   |
| 21 Jahren und mehr                  | 189                                | 195  | 184  | 184  | 188  |
| Freiheitsstrafvollzug               | 162                                | 145  | 136  | 187  | 185  |
| davon nach der Vollzugsdauer:       |                                    |      |      |      |      |
| unter 6 Monate                      | 56                                 | 44   | 52   | 70   | .    |
| 6 Monate bis einschließlich 1 Jahr  | 72                                 | 69   | 49   | 64   | .    |
| über 1 Jahr                         | 34                                 | 32   | 35   | 53   | .    |
| darunter:                           |                                    |      |      |      |      |
| Ersatzfreiheitsstrafe               | 41                                 | 29   | 30   | 37   | 43   |
| Jugendstrafvollzug                  | 27                                 | 7    | 7    | 15   | 12   |
| Sonstige Freiheitsentziehung        | 99                                 | 88   | 55   | 56   | 62   |
| darunter:                           |                                    |      |      |      |      |
| Abschiebungshaft                    | 19                                 | 14   | 16   | 10   | 14   |

Quelle: Statistisches Landesamt Sachsen

Amt für Statistik und Wahlen Leipzig

## 1218 Tätigkeit der gemeindlichen Schiedsstellen (Friedensrichter) 2003 und 2004

| Tätigkeit   | 2003 | 2004 |
|---|------|------|
| Anzahl der Schiedsstellen am 31. Dezember                         | 10   | 10   |
| Bürgerliche Rechtsstreitigkeiten                                  |      |      |
| Anträge auf Schlichtungsverhandlung                               | 37   | 28   |
| darunter: Erledigungen durch Vergleich, Anerkenntnis und Verzicht | 24   | 18   |
| Strafrechtliche Privatklageverfahren/gemischte Streitigkeiten     |      |      |
| Anträge auf Sühneversuch  | 3    | 2    |
| darunter: Sühneversuch mit Erfolg                                 | 2    | 1    |
| Sonstige Inanspruchnahmen ("Tür- und Angelfälle")                 | 117  | 126  |

Quelle: Statistisches Landesamt Sachsen

Amt für Statistik und Wahlen Leipzig

## 1219 Ausgegebene Personalausweise und Pässe 2000 bis 2004

| Art der Ausweise            | 2000   | 2001   | 2002   | 2003   | 2004   |
|-----------------------------|--------|--------|--------|--------|--------|
| Personalausweise            | 31 410 | 67 407 | 70 315 | 62 851 | 69 247 |
| Vorläufige Personalausweise | 5 533  | 5 711  | 5 176  | 4 807  | 5 002  |
| Reisepässe                  | 16 718 | 30 007 | 27 101 | 23 487 | 21 015 |
| Vorläufige Reisepässe       | 7 640  | 6 811  | 6 197  | 6 624  | 4 885  |
| Kinderausweise              | 8 390  | 5 903  | 4 844  | 6 159  | 5 840  |
| Verluste                    | 8 999  | 7 529  | 7 955  | 7 594  | 7 604  |

Quelle: Ordnungsamt Amt für Statistik und Wahlen Leipzig

## 1220 Ausgegebene Führerscheine 2000 bis 2004


| Leistungsart   | 2000  | 2001  | 2002  | 2003  | 2004  |
|--|-------|-------|-------|-------|-------|
| Ersterteilung  | 5 665 | 5 560 | 5 262 | 5 444 | 6 379 |
| Neuerteilung nach Entziehung/Verzicht                  | 977   | 953   | 791   | 890   | 834   |
| Internationale Führerscheine                           | 1 319 | 1 208 | 1 036 | 1 134 | 1 191 |
| Verlust und Diebstahl (Ersatzführerscheine)            | 2 190 | 1 885 | 1 784 | 1 927 | 2 056 |
| Umtausch Papierführerscheine in EU-Kartenführerscheine | 8 436 | 8 018 | 4 199 | 4 928 | 4 095 |

Quelle: Ordnungsamt Amt für Statistik und Wahlen Leipzig

## 1221 Ordnungswidrigkeiten 2000 bis 2004

| Kennziffer  | 2000    | 2001    | 2002    | 2003    | 2004    |
|---|---------|---------|---------|---------|---------|
| Ordnungswidrigkeiten im ruhenden Verkehr<br>Verwarnungen, Bußgeldbescheide<br>und Kostenbescheide | 266 942 | 256 330 | 237 826 | 261 124 | 255 726 |
| Ordnungswidrigkeiten im fließenden Verkehr<br>Verwarnungen und Bußgeldbescheide                   | 202 600 | 175 752 | 174 365 | 142 565 | 158 333 |
| Fahrverbote   | 3 743   | 4 437   | 4 382   | 3 446   | 4 558   |
| Sonstige Ordnungswidrigkeiten<br>Verwarnungen und Bußgeldbescheide                                | 7 484   | 7 613   | 7 574   | 6 828   | 6 839   |

Quelle: Ordnungsamt Amt für Statistik und Wahlen Leipzig



# 13

## Infrastruktur, Versorgung und Entsorgung

| <b>Tab.-Nr.</b> | <b>Tabellen</b>  | <b>Seite</b> |
|-----------------|--|--------------|
| 1301            | Energieverbrauch 1999 bis 2003   | 201          |
| 1302            | Stadtwerke Leipzig GmbH 2000 bis 2004                                  | 201          |
| 1303            | Kommunale Wasserwerke Leipzig GmbH 2002 bis 2004                       | 202          |
| 1304            | Trinkwasserverbrauch 1999 bis 2003                                     | 202          |
| 1305            | Abfallentsorgung 2000 bis 2004   | 202          |
| 1306            | Wertstofffassung 2000 bis 2004   | 203          |
| 1307            | Stadtbeleuchtung 2000 bis 2004   | 203          |
| 1308            | Geschäftstätigkeit der Stadt- und Kreissparkasse Leipzig 2000 bis 2004 | 204          |
| 1309            | Hundehaltung 2000 bis 2004   | 204          |
| 1310            | Friedhofs- und Bestattungswesen 2000 bis 2004                          | 205          |
| 1311            | Konfessionelle Friedhöfe 2002 bis 2004                                 | 205          |
| 1312            | Tarife ausgewählter Leistungen 2003 bis 2005                           | 206          |

## Vorbemerkungen

Die Angaben der **Kommunalen Wasserwerke Leipzig GmbH** zur Trinkwasserversorgung und Abwasserbeseitigung beziehen sich auf das Gebiet der Stadt Leipzig und das Gebiet des Zweckverbandes Wasserversorgung und Abwasserbeseitigung Leipzig-Land (=Trinkwasserversorgungs- bzw. Abwasserentsorgungsgebiet).

Die ausgewiesenen **Hebesätze der Realsteuern** beziehen sich auf den überwiegenden Teil des Stadtgebiets. Einige der eingemeindeten Ortsteile haben abweichende Hebesätze, deren Gültigkeit befristet sind.

Zum 1. August 2001 trat die Partnerschaft der **Leipziger Verkehrsbetriebe GmbH** im Mitteldeutschen Verkehrsverbund in Kraft. Dem Mitteldeutschen Verkehrsverbund gehören die Stadt Leipzig, die Stadt Halle sowie die Landkreise Leipziger Land, Delitzsch, Saalkreis und Merseburg-Querfurt an. Ab 1. August 2004 vergrößerte sich das MDV-Gebiet um die Landkreise Muldentalkreis, Torgau-Oschatz, Wurzen sowie Weißenfels und Burgenland. Auf Ausführungen über die Tarife, die über die Stadtgrenze Leipzigs hinausgehen, wurde in diesem Jahrbuch verzichtet.

## 1301 Energieverbrauch 1999 bis 2003

| Energieträger              | 1999     | 2000  | 2001  | 2002  | 2003  |
|----------------------------|----------|-------|-------|-------|-------|
|                            | GWh/Jahr |       |       |       |       |
| Energieverbrauch insgesamt | 5 920    | 7 350 | 6 800 | 7 080 | 6 716 |
| darunter: Haushalte        | 2 985    | 3 398 | 3 564 | 3 392 | 3 497 |
| davon: Strom               | 1 382    | 1 799 | 1 980 | 2 278 | 2 010 |
| darunter: Haushalte        | 464      | 485   | 574   | 574   | 577   |
| Fernwärme                  | 1 596    | 1 669 | 1 779 | 1 771 | 1 616 |
| darunter: Haushalte        | 862      | 834   | 784   | 671   | 671   |
| Erdgas                     | 1 685    | 2 190 | 2 396 | 2 431 | 2 484 |
| darunter: Haushalte        | 1 112    | 1 457 | 1 607 | 1 591 | 1 682 |
| Kohle                      | 410      | 353   | 315   | 281   | 276   |
| darunter: Haushalte        | 350      | 316   | 295   | 261   | 255   |
| Heizöl/Flüssiggas          | 847      | 1 339 | 330   | 321   | 330   |
| darunter: Haushalte        | 197      | 306   | 304   | 295   | 312   |

Quelle: Amt für Umweltschutz

Amt für Statistik und Wahlen Leipzig

## 1302 Stadtwerke Leipzig GmbH 2000 bis 2004

| Leistungsart                     | ME     | 2000    | 2001    | 2002    | 2003    | 2004    |
|----------------------------------|--------|---------|---------|---------|---------|---------|
| <u>Stromversorgung</u>           |        |         |         |         |         |         |
| Bezug <sup>1)</sup>              | GWh    | 1 421   | 2 075   | 2 671   | 4 546   | 7 328   |
| Eigenerzeugung                   | GWh    | 1       | 2       | 2       | 1       | 1       |
| Netzverluste                     | GWh    | 91      | 106     | 72      | 79      | 78      |
| Betriebsverbrauch                | GWh    | 20      | 6       | 26      | 26      | 23      |
| Nutzbare Abgabe                  | GWh    | 1 383   | 1 570   | 1 837   | 2 251   | 2 696   |
| Tarifikunden                     | Anzahl | 273 931 | 273 516 | 276 088 | 279 697 | 271 063 |
| Sondervertragskunden             | Anzahl | 1 198   | 1 903   | 2 609   | 4 114   | 3 360   |
| Leitungslängen:                  |        |         |         |         |         |         |
| 110-kV-Freileitung               | km     | 105     | 105     | 105     | 105     | 105     |
| 110-kV-Kabel                     | km     | 47      | 47      | 47      | 47      | 51      |
| Mittelspannungskabel             | km     | 1 296   | 1 290   | 1 254   | 1 267   | 1 228   |
| Niederspannungsfreileitung       | km     | 69      | 67      | 64      | 56      | 47      |
| Niederspannungskabel             | km     | 1 976   | 1 999   | 2 019   | 2 221   | 2 248   |
| Umspannwerke                     | Anzahl | 15      | 15      | 15      | 15      | 15      |
| Ortsnetztransformatorenstationen | Anzahl | 1 593   | 1 211   | 1 206   | 1 200   | 1 188   |
| darunter: Kundenstationen        | Anzahl | 395     | 373     | 356     | 346     | 334     |
| <u>Erdgasversorgung</u>          |        |         |         |         |         |         |
| Bezug                            | GWh    | 3 439   | 3 520   | 3 848   | 4 067   | 3 873   |
| Eigenbedarf                      | GWh    | 227     | 114     | 108     | 65      | 23      |
| Verluste                         | GWh    | 96      | 80      | 70      | 59      | 48      |
| Nutzbare Abgabe                  | GWh    | 1 629   | 1 793   | 1 783   | 1 834   | 1 805   |
| Tarifikunden                     | Anzahl | 58 178  | 52 966  | 48 567  | 44 552  | 42 494  |
| Sondervertragskunden             | Anzahl | 687     | 825     | 744     | 736     | 693     |
| <u>Fernwärmeversorgung</u>       |        |         |         |         |         |         |
| Wärmebezug                       | GWh    | 1 610   | 1 820   | 1 762   | 1 799   | 1 757   |
| Eigenerzeugung                   | GWh    | 165     | 113     | 104     | 83      | 31      |
| Netzverluste                     | GWh    | 260     | 263     | 234     | 268     | 241     |
| Betriebsverbrauch                | GWh    | 10      | 13      | 11      | 8       | 14      |
| Nutzbare Abgabe                  | GWh    | 1 508   | 1 637   | 1 641   | 1 607   | 1 573   |
| Sondervertragskunden             | Anzahl | 4 602   | 4 671   | 4 694   | 4 750   | 4 811   |
| Anschlusswert                    | MW     | 1 203   | 1 211   | 1 203   | 1 200   | 1 183   |
| Leitungslänge                    | km     | 345     | 345     | 346     | 348     | 347     |

Quelle: Stadtwerke Leipzig GmbH

Amt für Statistik und Wahlen Leipzig

<sup>1)</sup> ab 2001 einschließlich Handel



## 1303 Kommunale Wasserwerke Leipzig GmbH 2002 bis 2004

| Leistung  | Maßeinheit                | 2002                                 | 2003    | 2004    |
|---|---------------------------|--------------------------------------|---------|---------|
| <u>Trinkwasserversorgung im Versorgungsgebiet</u> |                           |                                      |         |         |
| Bereitgestellte Wassermenge                       | Mio. m <sup>3</sup> /Jahr | 33,6                                 | 34,6    | 33,7    |
| - Eigenförderung                                  | Mio. m <sup>3</sup> /Jahr | 23,7                                 | 22,9    | 24,4    |
| - Fremdwasserbezug                                | Mio. m <sup>3</sup> /Jahr | 9,9                                  | 11,4    | 9,3     |
| Wasserwerke in Betrieb                            | Anzahl                    | 6                                    | 5       | 5       |
| Rohrnetzlänge                                     | km                        | 2 939                                | 3 001   | 3 049   |
| Versorgte Einwohner                               | Anzahl                    | 600 000                              | 600 000 | 600 000 |
| <u>Abwasserbeseitigung im Entsorgungsgebiet</u>   |                           |                                      |         |         |
| In Kläranlagen behandelter Trockenwetterabfluss   | Mio. m <sup>3</sup> /Jahr | 35,3                                 | 34,9    | 35,0    |
| Kläranlagen                                       | Anzahl                    | 29                                   | 28      | 28      |
| Abwasser- und Regenwasserpumpwerke                | Anzahl                    | 121                                  | 131     | 140     |
| Regenwasserbehandlungsanlagen                     | Anzahl                    | 83                                   | 89      | 97      |
| Kanalnetzlänge                                    | km                        | 2 300                                | 2 359   | 2 408   |
| Quelle: Kommunale Wasserwerke Leipzig GmbH        |                           | Amt für Statistik und Wahlen Leipzig |         |         |

## 1304 Trinkwasserverbrauch 1999 bis 2003

| Verbrauchssektor  | 1999                | 2000                                 | 2001  | 2002  | 2003  |
|---|---------------------|--------------------------------------|-------|-------|-------|
|   | Liter/Einwohner/Tag |                                      |       |       |       |
| Trinkwasserverbrauch insgesamt                                    | 123,6               | 127,2                                | 123,8 | 119,0 | 122,4 |
| davon: Haushalte  | 93,4                | 97,0                                 | 95,0  | 93,1  | 95,0  |
| Industrie/Gewerbe   | 15,4                | 15,5                                 | 13,7  | 12,8  | 13,5  |
| Sonstige (u.a. öffentliche Einrichtungen, Gärten, Landwirtschaft) | 14,8                | 14,7                                 | 15,1  | 13,1  | 13,9  |
| Quelle: Amt für Umweltschutz                                      |                     | Amt für Statistik und Wahlen Leipzig |       |       |       |

## 1305 Abfallentsorgung 2000 bis 2004

| Kapazität/Leistung                     | 2000    | 2001                                 | 2002   | 2003   | 2004   |
|--|---------|--------------------------------------|--------|--------|--------|
| Anzahl der                             |         |                                      |        |        |        |
| 80-l-Abfallbehälter                    | x       | 7 000                                | 7 300  | 7 900  | 8 849  |
| 120-l-Abfallbehälter                   | 58 600  | 54 000                               | 52 900 | 52 100 | 50 230 |
| 240-l-Abfallbehälter                   | 22 700  | 23 000                               | 23 000 | 23 400 | 23 768 |
| 1 100-l-Abfallbehälter                 | 12 900  | 12 000                               | 11 400 | 10 900 | 10 595 |
| Sperrmüllcontainer                     | 300     | 300                                  | 300    | 300    | 300    |
| Restabfallsammelfahrzeuge              | 33      | 31                                   | 28     | 27     | 24     |
| Abgefahrener                           |         |                                      |        |        |        |
| Restabfall (t)                         | 103 250 | 94 399                               | 89 125 | 83 999 | 86 088 |
| Sperrmüll (t)                          | 26 200  | 22 342                               | 21 264 | 12 738 | 10 286 |
| Schadstoffe (t) - Haushalt und Gewerbe | 330     | 221                                  | 211    | 212    | 243    |
| Quelle: Stadtreinigung                 |         | Amt für Statistik und Wahlen Leipzig |        |        |        |

## 1306 Wertstofffassung 2000 bis 2004

| Kapazität/Leistung  | 2000   | 2001   | 2002                                 | 2003                 | 2004   |
|---|--------|--------|--------------------------------------|----------------------|--------|
| Wertstoffhöfe   | 25     | 22     | 22                                   | 21                   | 21     |
| Wertstoffsammelbehälter (Bringsystem) für                                 |        |        |                                      |                      |        |
| Papier  | 1 970  | 2 000  | 1 720                                | 1 560                | 652    |
| Glas  | 2 100  | 2 200  | 2 300                                | 2 300                | 2 174  |
| Leichtverpackung (gelbe Tonne)  | 1 480  | 1 550  | 1 170                                | 1 020                | 340    |
| Wertstoffsammelbehälter (Holsystem) für                                   |        |        |                                      |                      |        |
| Papier  | 8 100  | 14 500 | 15 600                               | 25 900               | 52 780 |
| Glas  | 680    | 700    | 750                                  | 1 700                | 1 710  |
| Leichtverpackung (gelbe Tonne)  | 17 000 | 24 600 | 24 700                               | 41 000               | 45 320 |
| Grundstücke, deren Leichtverpackungen<br>über gelbe Säcke entsorgt wurden | -      | 7 800  | 8 200                                | 9 000                | 10 920 |
| Sammlung insgesamt von  |        |        |                                      |                      |        |
| Papier (t)  | 42 800 | 40 566 | 39 120                               | 33 269               | 31 241 |
| Glas (t)  | 16 000 | 14 499 | 14 714                               | 13 704               | 12 331 |
| Leichtverpackung (t)  | 17 600 | 19 138 | 20 198                               | <sup>1)</sup> 14 773 | 14 934 |
| Quelle: Stadtreinigung  |        |        | Amt für Statistik und Wahlen Leipzig |                      |        |

<sup>1)</sup> neues System, Rückgabe von Einweg-Getränkeverpackungen

## 1307 Stadtbeleuchtung 2000 bis 2004

| Sachverhalt               | 2000   | 2001   | 2002                                 | 2003   | 2004   |
|---------------------------|--------|--------|--------------------------------------|--------|--------|
| Schaltstellen             | 1 001  | 1 009  | 1 020                                | 1 027  | 1 022  |
| Masten insgesamt          | 39 406 | 40 720 | 41 458                               | 41 948 | 42 224 |
| darunter aus:             |        |        |                                      |        |        |
| Beton                     | 21 819 | 21 725 | 21 640                               | 21 453 | 21 132 |
| Stahl                     | 12 153 | 13 576 | 14 330                               | 15 110 | 15 714 |
| Kunststoff                | 2 101  | 2 236  | 2 358                                | 2 335  | 2 373  |
| Leuchtenbestand insgesamt | 46 210 | 48 134 | 49 088                               | 49 932 | 50 737 |
| darunter:                 |        |        |                                      |        |        |
| HQ-Leuchten               | 1 995  | 2 197  | 2 040                                | 2 041  | 1 955  |
| NA-Leuchten               | 42 904 | 43 726 | 44 666                               | 44 938 | 45 204 |
| Lampenbestand insgesamt   | 52 756 | 54 443 | 55 266                               | 55 479 | 56 224 |
| darunter:                 |        |        |                                      |        |        |
| HQ-Lampen                 | 3 079  | 2 816  | 2 538                                | 2 480  | 2 372  |
| NA-Lampen                 | 47 926 | 49 048 | 49 806                               | 50 311 | 50 533 |
| Anschlusswert (kW)        | 5 628  | 5 847  | 5 929                                | 5 939  | 6 030  |
| Lichtsignalanlagen        | 327    | 335    | 351                                  | 358    | 360    |
| Anstrahlungsanlagen       | 88     | 96     | 99                                   | 108    | 119    |
| Quelle: Tiefbauamt        |        |        | Amt für Statistik und Wahlen Leipzig |        |        |

HQ = Quecksilberdampfhochdruckleuchten bzw. -lampen

NA = Natriumdampfhochdruckleuchten bzw. -lampen

## 1308 Geschäftstätigkeit der Stadt- und Kreissparkasse Leipzig 2000 bis 2004

| Leistung                                  | Mengen-<br>einheit | 2000    | 2001    | 2002    | 2003    | <sup>1)</sup> 2004 |
|---|--------------------|---------|---------|---------|---------|--------------------|
| <b>Bilanzsumme</b>                        |                    |         |         |         |         |                    |
| Bestand                                   | Mio. €             | 6 426,2 | 6 720,0 | 6 887,4 | 7 104,8 | 8 192,0            |
| Unterschied zum Vorjahr                   | Mio. €             | 258,9   | 293,8   | 167,4   | 217,4   | 1 087,2            |
| <b>Verbindlichkeiten gegenüber Kunden</b> |                    |         |         |         |         |                    |
| Anzahl von Konten                         | 1 000              | 973,0   | 994,3   | 921,4   | 889,7   | 1 005,2            |
| Bestand                                   | Mio. €             | 4 579,4 | 4 982,1 | 5 117,7 | 5 126,8 | 5 853,1            |
| darunter:                                 |                    |         |         |         |         |                    |
| Spareinlagen                              | Mio. €             | 2 252,2 | 2 476,5 | 2 536,7 | 2 683,7 | 3 195,9            |
| Unterschied zum Vorjahr                   | Mio. €             | - 25,7  | 402,7   | 135,6   | 9,1     | 726,3              |
| darunter:                                 |                    |         |         |         |         |                    |
| Spareinlagen                              | Mio. €             | - 130,0 | 224,3   | 60,2    | 147,0   | 512,2              |
| <b>Forderungen an Kunden</b>              |                    |         |         |         |         |                    |
| Anzahl von Konten                         | 1 000              | 88,3    | 86,1    | 90,4    | 90,5    | 101,3              |
| Bestand                                   | Mio. €             | 1 567,7 | 1 699,7 | 1 735,0 | 1 808,2 | 2 170,9            |
| darunter:                                 |                    |         |         |         |         |                    |
| langfristig                               | Mio. €             | 1 142,1 | 1 246,3 | 1 287,3 | 1 326,6 | 1 721,1            |
| Unterschied zum Vorjahr                   | Mio. €             | 82,8    | 132,0   | 35,3    | 73,2    | 362,7              |
| darunter:                                 |                    |         |         |         |         |                    |
| langfristig                               | Mio. €             | - 220,4 | 104,2   | 41,0    | 39,3    | 394,5              |
| <b>Sparverkehr</b>                        |                    |         |         |         |         |                    |
| Anzahl der Konten                         | 1 000              | 512,3   | 523,7   | 449,2   | 432,7   | 497,6              |
| Einlagenbestand                           | Mio. €             | 2 252,2 | 2 476,5 | 2 536,7 | 2 683,7 | 3 195,9            |
| <b>Giroverkehr</b>                        |                    |         |         |         |         |                    |
| Anzahl der Konten                         | 1 000              | 408,0   | 411,0   | 410,8   | 408,2   | 463,8              |
| Einlagenbestand                           | Mio. €             | 1 567,6 | 1 700,8 | 1 668,9 | 1 663,2 | 1 934,5            |

Quelle: Stadt- und Kreissparkasse Leipzig

Amt für Statistik und Wahlen Leipzig

<sup>1)</sup> im Juli 2004 fusionierte die Stadt- und Kreissparkasse Leipzig mit der Sparkasse Torgau-Oschatz

## 1309 Hundehaltung 2000 bis 2004

| Kennziffer                        | 2000   | 2001   | 2002   | 2003   | 2004   |
|-----------------------------------|--------|--------|--------|--------|--------|
| Anzahl der zu versteuernden Hunde | 15 042 | 15 792 | 16 187 | 16 030 | 16 499 |
| Anzahl der Hundehalter            | 14 506 | 15 293 | 15 670 | 15 520 | 15 992 |
| auf ... Einwohner ein Hund        | 33     | 32     | 33     | 32     | 33     |
| <b>Steuersatz</b>                 |        |        |        |        |        |
| für 1. Hund in €/Jahr             | 77     | 77     | 77     | 77     | 77     |
| für jeden weiteren Hund in €/Jahr | 153    | 153    | 153    | 153    | 153    |
| Hundesteueraufkommen in 1 000 €   | 1 025  | 1 084  | 1 026  | 1 058  | 1 071  |

Quelle: Stadtkämmerei

Amt für Statistik und Wahlen Leipzig

## 1310 Friedhofs- und Bestattungswesen 2000 bis 2004

| Kennziffer  | 2000  | 2001  | 2002                                 | 2003  | 2004  |
|---|-------|-------|--------------------------------------|-------|-------|
| Einäscherungen<br>im Krematorium Leipzig  | 4 364 | 4 094 | 3 712                                | 3 516 | 2 656 |
| Urnenbeisetzungen<br>auf kommunalen Friedhöfen  | 2 809 | 2 713 | 2 702                                | 2 783 | 2 517 |
| Erdbestattungen<br>auf kommunalen Friedhöfen  | 232   | 208   | 191                                  | 189   | 185   |
| Fläche der 7 kommunalen Friedhöfe: 121,2 ha<br>davon: Südfriedhof 78,1 ha, Ostfriedhof 19,8 ha, Nordfriedhof 7,3 ha, Kleinzschocher 7,1 ha,<br>Sellerhausen 6,1 ha, Möckern 1,8 ha, Holzhausen 1,0 ha |       |       |                                      |       |       |
| Quelle: Grünflächenamt  |       |       | Amt für Statistik und Wahlen Leipzig |       |       |

## 1311 Konfessionelle Friedhöfe 2002 bis 2004

| Kirchgemeinde bzw.<br>kirchliche Friedhöfe  | Gesamt-<br>fläche<br>in ha | 2002                   | 2003                                 | 2004  |                   |                 |
|---|----------------------------|------------------------|--------------------------------------|-------|-------------------|-----------------|
|   |                            | Bestattungen insgesamt |                                      |       | davon             |                 |
|   |                            |                        |                                      |       | Urnenbeisetzungen | Erdbestattungen |
| Schönefeld  | 4,8                        | 242                    | 231                                  | 261   | 237               | 24              |
| Thekla  | 1,6                        | 78                     | 84                                   | 58    | 52                | 6               |
| Plaußig   | 0,2                        | 25                     | 30                                   | 26    | 24                | 2               |
| Paunsdorf   | 0,8                        | 40                     | 42                                   | 40    | 35                | 5               |
| Mölkau  | 1,1                        | 36                     | 34                                   | 39    | 31                | 8               |
| Engelsdorf / Hirschfeld   | 2,4                        | .                      | 67                                   | 64    | 52                | 12              |
| Sommerfeld  | 0,6                        | .                      | 16                                   | 26    | 19                | 7               |
| Baalsdorf   | 0,3                        | 7                      | 7                                    | 9     | 7                 | 2               |
| Stötteritz  | 1,6                        | 53                     | 44                                   | 46    | 34                | 12              |
| Liebertwolkwitz   | 1,3                        | 45                     | 57                                   | 41    | 29                | 12              |
| Holzhausen  | 1,0                        | 70                     | 89                                   | 82    | 74                | 8               |
| Connewitz   | 3,4                        | 246                    | 266                                  | 241   | 199               | 42              |
| Lindenau - Plagwitz   | 3,7                        | 73                     | 79                                   | 53    | 38                | 15              |
| Großzschocher   | 1,7                        | 122                    | 109                                  | 109   | 100               | 9               |
| Knauthain   | 1,0                        | 81                     | 73                                   | 75    | 68                | 7               |
| Miltitz-Lausen  | 0,2                        | 73                     | 81                                   | 71    | 59                | 12              |
| Lindenau  | 9,3                        | 335                    | 329                                  | 299   | 267               | 32              |
| Leutzsch  | 1,9                        | 65                     | 58                                   | 59    | 45                | 14              |
| Gundorf   | 2,6                        | 124                    | 144                                  | 116   | 101               | 15              |
| Rückmarsdorf  | 1,0                        | 47                     | 33                                   | 42    | 35                | 7               |
| Wahren  | 1,4                        | 228                    | 231                                  | 300   | 279               | 21              |
| Lützschena  | 0,6                        | 24                     | 17                                   | 14    | 12                | 2               |
| Lindenthal  | 1,0                        | 22                     | 37                                   | 26    | 20                | 6               |
| Gohlis  | 4,9                        | 371                    | 368                                  | 328   | 278               | 50              |
| Hohenheida  | 0,5                        | 11                     | 13                                   | 11    | 9                 | 2               |
| Wiederitzsch  | 1,0                        | 68                     | 71                                   | 70    | 60                | 10              |
| Insgesamt   | 49,7                       | 2 486                  | 2 610                                | 2 506 | 2 164             | 342             |
| außerdem: 2 jüdische Friedhöfe 8,7 ha<br>davon: Neuer jüdischer Friedhof (Delitzscher Str.) 6,7 ha<br>Alter jüdischer Friedhof (Berliner Str.) 2,0 ha |                            |                        |                                      |       |                   |                 |
| Quelle: Evangelisch-Lutherisches Bezirkskirchenamt Leipzig  |                            |                        | Amt für Statistik und Wahlen Leipzig |       |                   |                 |

# 1312 Tarife ausgewählter Leistungen 2003 bis 2005

| Tarife  | ME         | 31.12.2003                           | 31.12.2004 | 01.09.2005        |
|---|------------|--------------------------------------|------------|-------------------|
| <b>Stadt Leipzig</b>                            |            |                                      |            |                   |
| <u>Hebesätze der Realsteuern</u>                |            |                                      |            |                   |
| Grundsteuer A                                   | %          | 350 v.H.                             | 350 v.H.   | 350 v.H.          |
| Grundsteuer B                                   | %          | 430 v.H.                             | 500 v.H.   | 500 v.H.          |
| Gewerbesteuer                                   | %          | 440 v.H.                             | 460 v.H.   | 460 v.H.          |
| <b>Stadtwerke Leipzig GmbH</b>                  |            |                                      |            |                   |
| <u>Strom (Haushaltsbedarf)</u>                  |            |                                      |            |                   |
| Linearer Tarif                                  |            |                                      |            |                   |
| bis zu einem Jahresverbrauch von:               |            | bis 1 682 kWh/Jahr                   |            |                   |
| Arbeitspreis                                    | Ct/kWh     | 18,19                                | 19,72      | 20,38             |
| Grundpreis bei Wechselstromzählern              | €/Jahr     | 26,68                                | 26,68      | 33,74             |
| Grundpreis bei Drehstromzählern                 | €/Jahr     | 33,74                                | 33,74      | 33,74             |
| bis zu einem Jahresverbrauch von:               |            | bis 3 756 kWh/Jahr                   |            |                   |
| Arbeitspreis                                    | Ct/kWh     | 15,64                                | 17,17      | .                 |
| Grundpreis                                      | €/Jahr     | 76,69                                | 76,69      | .                 |
| ab einem Jahresverbrauch von:                   |            | ab 3 756 kWh/Jahr                    |            | ab 1 682 kWh/Jahr |
| Arbeitspreis                                    | Ct/kWh     | 13,60                                | 15,13      | 17,83             |
| Grundpreis                                      | €/Jahr     | 153,39                               | 153,39     | 76,69             |
| Schwachlastregelung                             |            |                                      |            |                   |
| bis zu einem Jahresverbrauch von:               |            | bis 1 682 kWh/Jahr                   |            |                   |
| Arbeitspreis in der Hochtarifzeit               | Ct/kWh     | 19,21                                | 20,74      | 21,40             |
| Arbeitspreis in der Schwachlastzeit             | Ct/kWh     | 16,15                                | 17,68      | 18,34             |
| Grundpreis                                      | €/Jahr     | 33,74                                | 33,74      | 33,74             |
| bis zu einem Jahresverbrauch von:               |            | bis 3 756 kWh/Jahr                   |            |                   |
| Arbeitspreis in der Hochtarifzeit               | Ct/kWh     | 16,66                                | 18,19      | .                 |
| Arbeitspreis in der Schwachlastzeit             | Ct/kWh     | 13,60                                | 15,13      | .                 |
| Grundpreis                                      | €/Jahr     | 76,69                                | 76,69      | .                 |
| ab einem Jahresverbrauch von:                   |            | ab 3 756 kWh/Jahr                    |            | ab 1 682 kWh/Jahr |
| Arbeitspreis in der Hochtarifzeit               | Ct/kWh     | 14,60                                | 16,14      | 18,85             |
| Arbeitspreis in der Schwachlastzeit             | Ct/kWh     | 11,54                                | 13,07      | 15,79             |
| Grundpreis                                      | €/Jahr     | 153,39                               | 153,39     | 76,69             |
| <u>Erdgas</u>                                   |            |                                      |            |                   |
| Allgemeine Tarife                               |            |                                      |            |                   |
| Kleinverbrauchstarif                            |            | bis 4 745 kWh/Jahr                   |            |                   |
| Arbeitspreis                                    | Ct/kWh     | 7,31                                 | 7,31       | 7,89              |
| Grundpreis                                      | €/Monat    | 3,48                                 | 3,48       | 3,48              |
| Grundpreistarif                                 |            | ab 4 746 kWh/Jahr                    |            |                   |
| Arbeitspreis                                    | Ct/kWh     | 6,03                                 | 6,03       | 6,61              |
| Grundpreis                                      | €/Monat    | 8,53                                 | 8,53       | 8,53              |
| Sonderabkommen                                  |            |                                      |            |                   |
| Vollversorgungsvertrag bis 150 kW               |            | ab 8 281 kWh/Jahr                    |            |                   |
| Arbeitspreis                                    | Ct/kWh     | 4,87                                 | 4,87       | 5,45              |
| Grundpreis                                      | €/Monat    | 16,53                                | 16,53      | 16,53             |
| Leistungspreis                                  | €/kW/Monat | 0,81                                 | 0,81       | 0,81              |
| Quellen: Stadtkämmerei, Stadtwerke Leipzig GmbH |            | Amt für Statistik und Wahlen Leipzig |            |                   |

**Noch: Tarife ausgewählter Leistungen 2003 bis 2005**

| Tarife  | ME                                    | 31.12.2003 | 31.12.2004                           | 01.09.2005 |
|---|---------------------------------------|------------|--------------------------------------|------------|
| <b>Kommunale Wasserwerke Leipzig GmbH</b>   |                                       |            |                                      |            |
| Grundpreis (8 Stufen)   |                                       |            |                                      |            |
| Zählergröße bis 2,5 m <sup>3</sup> /h (Minimum)   | €/Monat                               | 6,57       | 6,57                                 | 6,96       |
| Zählergröße ab 40,0 m <sup>3</sup> /h (Maximum)   | €/Monat                               | 640,08     | 640,08                               | 704,06     |
| Servicepreis Schmutzwasser (8 Stufen)   |                                       |            |                                      |            |
| Verbrauch bis 10 m <sup>3</sup> /h (Minimum)  | €/Monat                               | 4,09       | 4,09                                 | 4,06       |
| Zählergröße ab 40,0 m <sup>3</sup> /h (Maximum)   | €/Monat                               | 409,03     | 409,03                               | 406,00     |
| Trinkwasser   |                                       |            |                                      |            |
| Mengenpreis   | €/m <sup>3</sup>                      | 1,56       | 1,56                                 | 1,70       |
| Abwasser  |                                       |            |                                      |            |
| Einleitung von häuslichem Abwasser  | €/m <sup>3</sup>                      | 1,81       | 1,81                                 | 1,64       |
| Niederschlagswasserpreis  | €/m <sup>2</sup> <sub>red</sub> /Jahr | 0,92       | 0,92                                 | 0,97       |
| Entsorgung aus abflusslosen Gruben  | €/m <sup>3</sup>                      | 16,61      | 16,61                                | 1) .       |
| Entsorgung aus Kleinkläranlagen   | €/m <sup>3</sup>                      | 23,13      | 23,13                                | 33,64      |
| <b>Leipziger Verkehrsbetriebe GmbH</b>  |                                       |            |                                      |            |
| Straßenbahn und Bus (innerstädtisch)  |                                       |            |                                      |            |
| Kurzstrecke (bis 4 Haltestellen ohne Umsteigen)   |                                       |            |                                      |            |
| Einzelfahrausweis   | €                                     | 1,20       | 1,30                                 | 1,30       |
| Sammelfahrausweis (4 Fahrten)   | €                                     | 4,80       | 5,20                                 | 5,20       |
| 1 Tarifzone (Stadgebiet)  |                                       |            |                                      |            |
| Einzelfahrausweis   | €                                     | 1,50       | 1,60                                 | 1,70       |
| Sammelfahrausweis (4 Fahrten)   | €                                     | 5,40       | 5,80                                 | 6,10       |
| Einzelfahrausweis für Kinder  | €                                     | 0,90       | 1,00                                 | 1,00       |
| Sammelfahrausweis für Kinder  | €                                     | 3,60       | 4,00                                 | 4,00       |
| Tageskarten   |                                       |            |                                      |            |
| 24-Stunden-Karte  | €                                     | 4,40       | 4,60                                 | 4,90       |
| Kindertageskarte  | €                                     | 2,60       | 2,90                                 | 2,90       |
| Gruppenkarte (5 Personen)   | €                                     | 9,00       | 10,70                                | 11,30      |
| Wochenkarte   |                                       |            |                                      |            |
| Erwachsene  | €                                     | 13,00      | 13,50                                | 14,30      |
| Azubis  | €                                     | 9,80       | 10,10                                | 10,70      |
| Monatskarten  |                                       |            |                                      |            |
| Erwachsene  | €                                     | 38,00      | 40,00                                | 42,50      |
| Azubis  | €                                     | 28,50      | 30,00                                | 32,00      |
| Erwachsene Abo  | €                                     | 31,67      | 33,33                                | 35,42      |
| Azubis Abo  | €                                     | 23,75      | 25,00                                | 26,57      |
| Jahreskarte   |                                       |            |                                      |            |
| Erwachsene  | €                                     | 369,00     | 388,00                               | 412,00     |
| <b>Stadtreinigung</b>   |                                       |            |                                      |            |
| Abfallgebühren  |                                       |            |                                      |            |
| Restabfälle - Anschlussgebühr pro Quartal   |                                       |            |                                      |            |
| 80-l, 120-l, 240-l-Behälter   | €                                     | 7,67       | 7,67                                 | 7,67       |
| 1 100-l-Behälter  | €                                     | 30,68      | 30,68                                | 30,68      |
| Quellen: Kommunale Wasserwerke Leipzig GmbH,<br>Leipziger Verkehrsbetriebe GmbH, Stadtreinigung |                                       |            |                                      |            |
|   |                                       |            | Amt für Statistik und Wahlen Leipzig |            |

m<sup>2</sup><sub>red</sub> = angeschlossene bebaute und befestigte Flächen x Abflussbeiwerte

1) abhängig vom Trinkwasserverbrauch

**Noch: Tarife ausgewählter Leistungen 2003 bis 2005**

| Tarife   | ME     | 31.12.2003 | 31.12.2004 | 01.09.2005 |
|--|--------|------------|------------|------------|
| <b>Restabfälle - Leerungsgebühr je Behälter im Rahmen der regelmäßigen Abholung</b>              |        |            |            |            |
| 80-l-Behälter  | €      | 2,61       | 2,61       | 2,61       |
| 120-l-Behälter   | €      | 3,75       | 3,75       | 3,75       |
| 240-l-Behälter   | €      | 7,18       | 7,18       | 7,18       |
| 1 100-l-Behälter   | €      | 32,70      | 32,70      | 32,70      |
| <b>Bioabfälle - Jahresgebühr</b>   |        |            |            |            |
| 120-l-Biotonne   | €      | 51,13      | 51,13      | 51,13      |
| 240-l-Biotonne   | €      | 102,26     | 102,26     | 102,26     |
| Abholung von Sperrmüll bis 4 m <sup>3</sup>  | €      | 20,45      | 20,45      | 20,45      |
| Abholung von Elektrogeräten  | €Stück | 10,23      | 10,23      | 10,23      |
| <b>Straßenreinigung - monatliche Reinigungsgebühr nach Reinigungsklassen jeweils wöchentlich</b> |        |            |            |            |
| A 0 - 1 x Fahrbahnreinigung  | €m Sfl | 0,20       | 0,20       | 0,20       |
| A 1 - 1 x Fahrbahn-, 1 x Gehwegreinigung   | €m Sfl | 0,43       | 0,44       | 0,44       |
| B 0 - 2 x Fahrbahnreinigung  | €m Sfl | 0,39       | 0,41       | 0,41       |
| B 1 - 2 x Fahrbahn-, 1 x Gehwegreinigung   | €m Sfl | 0,63       | 0,65       | 0,65       |
| C 0 - 3 x Fahrbahnreinigung  | €m Sfl | 0,59       | 0,61       | 0,61       |
| C 1 - 3 x Fahrbahn-, 1 x Gehwegreinigung   | €m Sfl | 0,82       | 0,85       | 0,85       |
| C 3 - 3 x Fahrbahn-, 3 x Gehwegreinigung   | €m Sfl | 1,29       | 1,33       | 1,33       |
| E 5 - 5 x Fahrbahn-, 5 x Gehwegreinigung   | €m Sfl | 2,14       | 2,22       | 2,22       |
| Z 1 - 1 x Gehwegreinigung  | €m Sfl | 0,23       | 0,24       | 0,24       |
| Y 0 - 14-täglich Fahrbahnreinigung   | €m Sfl | 0,10       | 0,10       | 0,10       |

Quelle: Stadtreinigung

Amt für Statistik und Wahlen Leipzig

Sfl = Straßenfrontlänge

**Noch: Tarife ausgewählter Leistungen 2003 bis 2005**

| Tarife  | ME | 31.12.2003           | 31.12.2004           | 01.09.2005           |
|---|----|----------------------|----------------------|----------------------|
| <b>Monatliche Elternbeiträge in kommunalen Kindertagesstätten</b> |    |                      |                      |                      |
| beitragsfrei für jedes dritte und weitere Kind                    |    |                      |                      |                      |
| 22,5/45 Stunden je Woche  |    |                      |                      |                      |
| für Kinder im Krippenalter  |    |                      |                      |                      |
| Familie - 1. Kind   | €  | 86,96 / 173,91       | 86,96 / 173,91       | 86,96 / 173,91       |
| 2. Kind   | €  | 52,18 / 104,35       | 52,18 / 104,35       | 52,18 / 104,35       |
| Alleinerziehende - 1. Kind  | €  | 78,26 / 156,52       | 78,26 / 156,52       | 78,26 / 156,52       |
| 2. Kind   | €  | 43,48 / 86,96        | 43,48 / 86,96        | 43,48 / 86,96        |
| für Kinder im Kindergartenalter                                   |    |                      |                      |                      |
| Familie - 1. Kind   | €  | 52,35 / 104,70       | 52,35 / 104,70       | 52,35 / 104,70       |
| 2. Kind   | €  | 31,41 / 62,82        | 31,41 / 62,82        | 31,41 / 62,82        |
| Alleinerziehende - 1. Kind  | €  | 47,12 / 94,23        | 47,12 / 94,23        | 47,12 / 94,23        |
| 2. Kind   | €  | 26,18 / 52,35        | 26,18 / 52,35        | 26,18 / 52,35        |
| <b>Hort</b>   |    |                      |                      |                      |
| 5/25/30 Stunden je Woche  |    |                      |                      |                      |
| Familie - 1. Kind   | €  | 6,81 / 54,44 / 61,25 | 6,81 / 54,44 / 61,25 | 6,81 / 54,44 / 61,25 |
| 2. Kind   | €  | 4,09 / 32,66 / 36,75 | 4,09 / 32,66 / 36,75 | 4,09 / 32,66 / 36,75 |
| Alleinerziehende - 1. Kind  | €  | 6,12 / 49,00 / 55,12 | 6,12 / 49,00 / 55,12 | 6,12 / 49,00 / 55,12 |
| 2. Kind   | €  | 3,40 / 27,22 / 30,62 | 3,40 / 27,22 / 30,62 | 3,40 / 27,22 / 30,62 |

Quelle: Jugendamt

Amt für Statistik und Wahlen Leipzig



# 14

## Stadtverwaltung und Kommunale Finanzen

| <b>Tab.-Nr.</b> | <b>Tabellen</b>   | <b>Seite</b> |
|-----------------|---|--------------|
| 1401            | Personal der Stadtverwaltung 2000 bis 2004 nach Aufgabenbereichen       | 211          |
| 1402            | Personal der Stadtverwaltung 2000 bis 2004 nach Dienstverhältnissen     | 211          |
| 1403            | Einnahmen und Ausgaben der Stadt Leipzig 2000 bis 2004                  | 212          |
| 1404            | Einnahmen des Verwaltungshaushaltes 1999 bis 2003 nach Einzelplänen     | 213          |
| 1405            | Einnahmen des Verwaltungshaushaltes 1999 bis 2003 nach Art der Einnahme | 213          |
| 1406            | Ausgaben des Verwaltungshaushaltes 1999 bis 2003 nach Einzelplänen      | 214          |
| 1407            | Ausgaben des Verwaltungshaushaltes 1999 bis 2003 nach Art der Ausgabe   | 214          |
| 1408            | Einnahmen des Vermögenshaushaltes 1999 bis 2003 nach Einzelplänen       | 215          |
| 1409            | Einnahmen des Vermögenshaushaltes 1999 bis 2003 nach Art der Einnahme   | 215          |
| 1410            | Ausgaben des Vermögenshaushaltes 1999 bis 2003 nach Einzelplänen        | 216          |
| 1411            | Ausgaben des Vermögenshaushaltes 1999 bis 2003 nach Art der Ausgabe     | 216          |
| 1412            | Steuereinnahmen 2000 bis 2004   | 217          |
| 1413            | Realsteuervergleich 2000 bis 2004                                       | 218          |
| 1414            | Schuldenstand, Schuldenaufnahme und Schuldendienst 2000 bis 2004        | 218          |
|                 |   |              |
| <b>Abb.-Nr.</b> | <b>Abbildungen</b>  | <b>Seite</b> |
| 44              | Steuereinnahmen 1995 bis 2004   | 217          |



## Vorbemerkungen

Im hier angeführten **Personalbestand der Stadtverwaltung** sind die Beschäftigten der Eigen- und Regiebetriebe nicht enthalten.

Bei den Angaben über die **Kommunalen Finanzen** wird das Jahresrechnungsergebnis des Haushaltes der Stadt Leipzig dargestellt. Bei Redaktionsschluss lag das Jahresrechnungsergebnis für 2004 noch nicht vor.

Der **Realsteuervergleich** basiert auf Daten, die von der Stadt Leipzig in der Kassenstatistik gemeldet wurden.

**Fiktives Ist-Aufkommen:** Mit dem landesdurchschnittlichen Hebesatz multiplizierte Grundbeträge der Stadt Leipzig.

**Realsteueraufbringungskraft:** Addition der einzelnen fiktiven Ist-Aufkommen.

**Steuereinnahmekraft:** Realsteueraufbringungskraft abzüglich der Gewerbesteuerumlage und zuzüglich des Gemeindeanteils an der Einkommensteuer und der Umsatzsteuer.

**Realsteuerkraft/Gemeindliche Steuerkraft:** Berechnung erfolgt analog zu der Realsteueraufbringungskraft und der Steuereinnahmekraft mit dem Unterschied, dass statt des landesdurchschnittlichen Hebesatzes ein fiktiver Hebesatz je Realsteuerart, der bundeseinheitlich festgelegt ist, angesetzt wird.

## 1401 Personal der Stadtverwaltung 2000 bis 2004 nach Aufgabenbereichen

| Aufgabenbereich                                 | 2000  | 2001  | 2002  | 2003  | 2004  |
|---|-------|-------|-------|-------|-------|
| Insgesamt am 30. Juni                           | 9 798 | 8 218 | 7 980 | 7 642 | 7 240 |
| darunter: Frauen                                | 6 096 | 5 531 | 5 321 | 5 082 | 4 857 |
| davon:  |       |       |       |       |       |
| Allgemeine Verwaltung                           | 1 710 | 1 581 | 1 492 | 1 529 | 1 432 |
| darunter: Frauen                                | 1 232 | 1 163 | 1 081 | 1 067 | 1 021 |
| Öffentliche Sicherheit und Ordnung              | 1 228 | 1 161 | 1 230 | 1 183 | 1 192 |
| darunter: Frauen                                | 507   | 473   | 498   | 470   | 471   |
| Schulen   | 1 388 | 1 207 | 1 141 | 1 119 | 691   |
| darunter: Frauen                                | 1 045 | 875   | 836   | 798   | 399   |
| Wissenschaft, Forschung und Kulturpflege        | 510   | 508   | 481   | 454   | 390   |
| darunter: Frauen                                | 367   | 371   | 349   | 332   | 289   |
| Soziale Sicherung                               | 1 711 | 1 582 | 1 609 | 1 684 | 1 958 |
| darunter: Frauen                                | 1 534 | 1 430 | 1 425 | 1 494 | 1 794 |
| Gesundheit, Sport, Erholung                     | 927   | 880   | 813   | 560   | 504   |
| darunter: Frauen                                | 490   | 472   | 446   | 307   | 295   |
| Bau- und Wohnungswesen, Verkehr                 | 1 505 | 1 159 | 1 071 | 973   | 936   |
| darunter: Frauen                                | 733   | 673   | 611   | 540   | 513   |
| Öffentliche Einrichtungen, Wirtschaftsförderung | 819   | 140   | 142   | 140   | 137   |
| darunter: Frauen                                | 188   | 74    | 74    | 74    | 75    |

Quelle: Statistisches Landesamt Sachsen

Amt für Statistik und Wahlen Leipzig

jeweils am 30.06.

## 1402 Personal der Stadtverwaltung 2000 bis 2004 nach Dienstverhältnissen

| Kennziffer                     | 2000  | 2001  | 2002  | 2003  | 2004  |
|--------------------------------|-------|-------|-------|-------|-------|
| Insgesamt am 30. Juni          | 9 798 | 8 218 | 7 980 | 7 642 | 7 240 |
| darunter: Frauen               | 6 096 | 5 531 | 5 321 | 5 082 | 4 857 |
| davon:                         |       |       |       |       |       |
| Vollzeitbeschäftigte insgesamt | 7 105 | 5 256 | 5 041 | 4 827 | 4 517 |
| darunter: Frauen               | 3 764 | 3 067 | 2 931 | 2 810 | 2 653 |
| davon:                         |       |       |       |       |       |
| Beamte                         | 560   | 557   | 551   | 550   | 549   |
| darunter: Frauen               | 153   | 151   | 146   | 141   | 137   |
| Angestellte                    | 5 001 | 4 080 | 3 927 | 3 773 | 3 552 |
| darunter: Frauen               | 3 392 | 2 780 | 2 660 | 2 551 | 2 418 |
| Arbeiter                       | 1 544 | 619   | 563   | 504   | 416   |
| darunter: Frauen               | 219   | 136   | 125   | 118   | 98    |
| Teilzeitbeschäftigte           | 2 693 | 2 962 | 2 939 | 2 815 | 2 723 |
| darunter: Frauen               | 2 332 | 2 464 | 2 390 | 2 272 | 2 204 |
| davon:                         |       |       |       |       |       |
| Beamte                         | 6     | 10    | 15    | 18    | 24    |
| darunter: Frauen               | 3     | 7     | 11    | 14    | 18    |
| Angestellte                    | 2 295 | 2 462 | 2 420 | 2 450 | 2 330 |
| darunter: Frauen               | 2 135 | 2 242 | 2 166 | 2 179 | 2 068 |
| Arbeiter                       | 392   | 490   | 504   | 347   | 369   |
| darunter: Frauen               | 194   | 215   | 213   | 79    | 118   |

Quelle: Statistisches Landesamt Sachsen

Amt für Statistik und Wahlen Leipzig

jeweils am 30.06.

# 1403 Einnahmen und Ausgaben der Stadt Leipzig 2000 bis 2004

| Kennziffer  | 2000        | 2001     | 2002     | 2003     | 2004     |
|---|-------------|----------|----------|----------|----------|
|   | €/Einwohner |          |          |          |          |
| Bereinigte Einnahmen                                  | 2 183,79    | 2 053,67 | 2 261,48 | 2 164,88 | 2 103,33 |
| davon:  |             |          |          |          |          |
| Einnahmen der laufenden Rechnung                      | 1 802,97    | 1 628,97 | 1 736,76 | 1 798,47 | 1 814,91 |
| davon:  |             |          |          |          |          |
| Steuern (netto)                                       | 471,06      | 394,47   | 446,46   | 497,11   | 504,54   |
| darunter:   |             |          |          |          |          |
| Gemeindeanteil an der Einkommensteuer                 | 107,51      | 99,88    | 92,20    | 90,67    | 94,97    |
| Gemeindeanteil an der Umsatzsteuer                    | 53,40       | 51,49    | 50,92    | 50,33    | 50,48    |
| Gewerbesteuer (netto)                                 | 202,28      | 125,52   | 182,09   | 219,71   | 224,30   |
| Grundsteuer A und B                                   | 102,94      | 112,93   | 116,49   | 131,51   | 130,05   |
| Schlüsselzuweisungen vom Land                         | 731,97      | 734,13   | 747,98   | 726,33   | 714,69   |
| Bedarfs- und sonstige allgemeine Zuweisungen vom Land | 71,87       | 50,54    | 80,08    | 95,29    | 95,90    |
| Erstattungen und laufende Zuweis. vom Land            | 98,35       | 85,35    | 84,45    | 100,68   | 99,24    |
| Erstattungen und laufende Zuweis. vom Bund            | 1,79        | 1,39     | 2,48     | 4,33     | 7,52     |
| Gebühren, zweckgebundene Abgaben                      | 193,25      | 129,86   | 113,43   | 109,46   | 115,72   |
| sonstige Einnahmen                                    | 242,67      | 241,54   | 273,22   | 275,81   | 288,27   |
| abzüglich: Zahlungen von gleicher Ebene               | 7,98        | 8,31     | 11,35    | 10,55    | 10,99    |
| Einnahmen der Kapitalrechnung                         | 380,83      | 424,70   | 524,72   | 366,42   | 288,43   |
| davon:  |             |          |          |          |          |
| Zuweisungen für Investitionen vom Land                | 290,80      | 297,38   | 317,94   | 207,32   | 171,92   |
| sonstige Einnahmen                                    | 90,07       | 127,63   | 207,09   | 159,72   | 116,81   |
| abzüglich: Zahlungen von gleicher Ebene               | 0,05        | 0,31     | 0,31     | 0,62     | 0,31     |
| Bereinigte Ausgaben                                   | 2 374,65    | 2 288,63 | 2 336,60 | 2 288,77 | 2 118,76 |
| davon:  |             |          |          |          |          |
| Ausgaben der laufenden Rechnung                       | 1 809,35    | 1 726,88 | 1 716,65 | 1 775,48 | 1 792,15 |
| davon:  |             |          |          |          |          |
| Personalausgaben                                      | 624,61      | 534,25   | 540,71   | 543,50   | 540,91   |
| laufender Sachaufwand                                 | 383,37      | 350,41   | 346,33   | 318,60   | 304,85   |
| soziale Leistungen                                    | 242,82      | 250,42   | 265,90   | 312,77   | 374,05   |
| Zinsausgaben  | 96,92       | 98,00    | 91,28    | 86,15    | 77,55    |
| sonstige Ausgaben                                     | 469,62      | 502,11   | 483,78   | 525,01   | 505,78   |
| abzüglich: Zahlungen von gleicher Ebene               | 7,98        | 8,31     | 11,35    | 10,55    | 10,99    |
| Ausgaben der Kapitalrechnung                          | 565,30      | 561,75   | 619,95   | 513,29   | 326,61   |
| davon:  |             |          |          |          |          |
| Sachinvestitionen                                     | 445,00      | 443,41   | 442,15   | 367,17   | 272,90   |
| darunter: Baumaßnahmen                                | 385,88      | 377,26   | 384,33   | 321,16   | 246,45   |
| sonstige Ausgaben                                     | 120,35      | 118,65   | 178,12   | 146,74   | 54,02    |
| abzüglich: Zahlungen von gleicher Ebene               | 0,05        | 0,31     | 0,31     | 0,62     | 0,31     |
| Finanzierungssaldo                                    | - 190,87    | - 234,96 | - 75,12  | - 123,88 | - 15,43  |

Quelle: Statistisches Landesamt Sachsen

Amt für Statistik und Wahlen Leipzig

## 1404 Einnahmen des Verwaltungshaushaltes 1999 bis 2003 nach Einzelplänen

| Einzelplan  | 1999   | 2000  | 2001  | 2002  | 2003  |
|---|--------|-------|-------|-------|-------|
|   | Mio. € |       |       |       |       |
| Insgesamt   | 932,0  | 965,6 | 875,8 | 971,9 | 914,9 |
| davon:  |        |       |       |       |       |
| Allgemeine Verwaltung   | 37,5   | 34,8  | 29,1  | 33,0  | 36,1  |
| Öffentliche Sicherheit und Ordnung                                    | 20,9   | 21,7  | 23,1  | 19,8  | 20,5  |
| Schulen   | 14,5   | 13,0  | 12,1  | 11,3  | 10,1  |
| Wissenschaft, Forschung, Kulturpflege                                 | 7,4    | 7,1   | 7,3   | 6,7   | 7,0   |
| Soziale Sicherung   | 54,9   | 64,0  | 56,6  | 61,4  | 68,8  |
| Gesundheit, Sport, Erholung   | 15,4   | 15,6  | 18,4  | 15,0  | 16,9  |
| Bau- und Wohnungswesen, Verkehr                                       | 36,9   | 29,4  | 17,1  | 15,3  | 15,4  |
| Öffentliche Einrichtungen, Wirtschaftsförderung                       | 64,2   | 70,5  | 17,1  | 15,9  | 11,4  |
| Wirtschaftliche Unternehmungen, allgemeines Grund- und Sondervermögen | 19,8   | 24,0  | 36,5  | 38,6  | 31,0  |
| Allgemeine Finanzwirtschaft   | 660,5  | 685,5 | 658,8 | 754,9 | 697,7 |

Quelle: Stadtkämmerei Amt für Statistik und Wahlen Leipzig

## 1405 Einnahmen des Verwaltungshaushaltes 1999 bis 2003 nach Art der Einnahme

| Art der Einnahme                     | 1999   | 2000  | 2001  | 2002  | 2003  |
|--------------------------------------|--------|-------|-------|-------|-------|
|                                      | Mio. € |       |       |       |       |
| Insgesamt                            | 932,0  | 965,6 | 875,8 | 971,9 | 914,9 |
| davon:                               |        |       |       |       |       |
| Steuern                              | 249,7  | 255,7 | 195,9 | 257,0 | 251,5 |
| Finanzzuweisungen                    | 344,8  | 362,3 | 362,4 | 369,0 | 360,0 |
| Sonstige allgemeine Zuweisungen      | 31,1   | 32,8  | 31,8  | 31,8  | 47,2  |
| Gebühren und Entgelte                | 96,3   | 100,7 | 55,4  | 52,6  | 54,2  |
| Andere Einnahmen aus Verwaltungen    | 84,7   | 89,5  | 58,5  | 53,2  | 57,0  |
| Konzessionsabgabe                    | 17,0   | 19,0  | 24,4  | 25,6  | 22,6  |
| Zuweisungen und Zuschüsse            | 40,4   | 43,7  | 45,0  | 46,7  | 48,3  |
| Zinsen                               | 23,1   | 16,7  | 45,7  | 82,7  | 24,4  |
| Ersatz von Sozialleistungen          | 5,4    | 11,4  | 1,3   | 7,4   | 8,7   |
| Weitere Finanzeinnahmen              | 16,7   | 15,5  | 15,2  | 17,2  | 18,8  |
| Kalkulatorische Einnahmen            | 8,1    | 12,6  | 2,5   | 2,5   | 2,3   |
| Zuführungen vom Vermögenshaushalt    | 3,9    | 5,6   | 37,7  | 26,2  | 19,9  |
| übrige Einnahmen durch Eingemeindung | 10,8   | 0,2   | -     | -     | -     |

Quelle: Stadtkämmerei Amt für Statistik und Wahlen Leipzig

## 1406 Ausgaben des Verwaltungshaushaltes 1999 bis 2003 nach Einzelplänen

| Einzelplan  | 1999   | 2000  | 2001  | 2002  | 2003  |
|---|--------|-------|-------|-------|-------|
|   | Mio. € |       |       |       |       |
| Insgesamt   | 932,0  | 965,6 | 875,8 | 971,9 | 914,9 |
| davon:  |        |       |       |       |       |
| Allgemeine Verwaltung   | 111,7  | 120,9 | 110,8 | 111,9 | 119,5 |
| Öffentliche Sicherheit und Ordnung                                    | 49,8   | 49,2  | 47,2  | 47,4  | 49,5  |
| Schulen   | 79,5   | 76,5  | 68,4  | 66,4  | 63,5  |
| Wissenschaft, Forschung, Kulturpflege                                 | 95,6   | 98,4  | 98,4  | 100,1 | 98,2  |
| Soziale Sicherung   | 232,7  | 241,2 | 247,6 | 268,4 | 288,8 |
| Gesundheit, Sport, Erholung   | 56,5   | 51,4  | 52,2  | 53,6  | 52,5  |
| Bau- und Wohnungswesen, Verkehr                                       | 89,7   | 86,6  | 79,1  | 74,3  | 74,5  |
| Öffentliche Einrichtungen, Wirtschaftsförderung                       | 79,3   | 85,1  | 30,7  | 34,3  | 22,4  |
| Wirtschaftliche Unternehmungen, allgemeines Grund- und Sondervermögen | 48,9   | 43,2  | 36,6  | 89,9  | 21,4  |
| Allgemeine Finanzwirtschaft   | 88,4   | 113,1 | 104,8 | 125,6 | 124,6 |

Quelle: Stadtkämmerei Amt für Statistik und Wahlen Leipzig

## 1407 Ausgaben des Verwaltungshaushaltes 1999 bis 2003 nach Art der Ausgabe

| Art der Ausgabe                             | 1999   | 2000  | 2001  | 2002  | 2003  |
|---|--------|-------|-------|-------|-------|
|   | Mio. € |       |       |       |       |
| Insgesamt                                   | 932,0  | 965,6 | 875,8 | 971,9 | 914,9 |
| davon:                                      |        |       |       |       |       |
| Personalausgaben                            | 329,7  | 310,9 | 266,0 | 269,4 | 271,3 |
| Sachlicher Verwaltungs- und Betriebsaufwand | 221,5  | 220,5 | 182,0 | 177,6 | 167,1 |
| Gewerbesteuerumlage                         | 10,5   | 13,6  | 7,6   | 15,4  | 23,6  |
| Landeswohlfahrtsumlage                      | 31,6   | 43,9  | 47,3  | 48,7  | 55,6  |
| Zuweisungen und Zuschüsse                   | 168,6  | 174,9 | 187,9 | 254,6 | 188,7 |
| Leistungen der Sozialhilfe                  | 101,3  | 128,1 | 131,0 | 140,3 | 160,0 |
| Zinsen                                      | 44,8   | 47,9  | 48,3  | 45,0  | 42,7  |
| Weitere Finanzausgaben                      | 0,6    | 4,3   | 0,6   | 1,0   | 0,8   |
| Kalkulatorische Ausgaben                    | 8,1    | 12,6  | 2,5   | 2,5   | 2,3   |
| Zuführung zum Vermögenshaushalt             | 2,2    | 8,8   | 2,7   | 17,4  | 2,8   |
| übrige Ausgaben durch Eingemeindung         | 13,0   | 0,1   | 0,0   | 0,0   | 0,0   |

Quelle: Stadtkämmerei Amt für Statistik und Wahlen Leipzig

## 1408 Einnahmen des Vermögenshaushaltes 1999 bis 2003 nach Einzelplänen

| Einzelplan  | 1999   | 2000  | 2001  | 2002  | 2003  |
|---|--------|-------|-------|-------|-------|
|   | Mio. € |       |       |       |       |
| Insgesamt   | 335,3  | 361,6 | 420,6 | 393,7 | 365,9 |
| davon:  |        |       |       |       |       |
| Allgemeine Verwaltung   | 10,5   | 7,7   | 14,6  | 4,7   | 0,8   |
| Öffentliche Sicherheit und Ordnung                                    | 2,0    | 1,8   | 1,0   | ,6    | 1,2   |
| Schulen   | 10,4   | 3,6   | 4,1   | 5,0   | 9,8   |
| Wissenschaft, Forschung, Kulturpflege                                 | 5,2    | 11,2  | 20,2  | 14,0  | 7,0   |
| Soziale Sicherung   | 2,8    | 6,7   | 4,3   | 6,1   | 9,3   |
| Gesundheit, Sport, Erholung   | 11,6   | 31,6  | 29,3  | 43,6  | 3,8   |
| Bau- und Wohnungswesen, Verkehr                                       | 41,0   | 61,4  | 72,4  | 49,7  | 46,6  |
| Öffentliche Einrichtungen, Wirtschaftsförderung                       | 25,8   | 17,7  | 5,9   | 41,8  | 26,4  |
| Wirtschaftliche Unternehmungen, allgemeines Grund- und Sondervermögen | 32,2   | 32,7  | 24,7  | 52,5  | 22,1  |
| Allgemeine Finanzwirtschaft   | 193,8  | 187,2 | 244,1 | 175,7 | 238,9 |

Quelle: Stadtkämmerei Amt für Statistik und Wahlen Leipzig

## 1409 Einnahmen des Vermögenshaushaltes 1999 bis 2003 nach Art der Einnahme

| Art der Einnahme                     | 1999   | 2000  | 2001  | 2002  | 2003  |
|--------------------------------------|--------|-------|-------|-------|-------|
|                                      | Mio. € |       |       |       |       |
| Insgesamt                            | 335,3  | 361,6 | 420,6 | 393,7 | 365,9 |
| davon:                               |        |       |       |       |       |
| Zuführungen vom Verwaltungshaushalt  | 2,1    | 8,8   | 2,4   | 1,8   | 2,8   |
| Rücklagenentnahme                    | 82,5   | 71,6  | 114,8 | 44,8  | 20,9  |
| Rückflüsse, Darlehen u.a.            | 3,0    | 0,3   | 11,7  | 1,4   | - 7,7 |
| Grundstückserlöse u.a.               | 55,2   | 37,2  | 27,1  | 57,6  | 26,0  |
| Beiträge                             | 7,0    | 2,2   | 0,1   | - 0,2 | 4,2   |
| Zuweisungen und Zuschüsse            | 103,1  | 166,6 | 181,5 | 214,6 | 132,5 |
| Kredite und innere Darlehen          | 81,3   | 74,9  | 48,6  | 51,0  | 105,8 |
| übrige Einnahmen durch Eingemeindung | 1,1    | -     | -     | -     | 0,0   |
| Fehlbetrag                           | -      | -     | 34,5  | 22,7  | 81,4  |

Quelle: Stadtkämmerei Amt für Statistik und Wahlen Leipzig

## 1410 Ausgaben des Vermögenshaushaltes 1999 bis 2003 nach Einzelplänen

| Einzelplan  | 1999   | 2000  | 2001  | 2002  | 2003  |
|---|--------|-------|-------|-------|-------|
|   | Mio. € |       |       |       |       |
| Insgesamt   | 335,3  | 361,6 | 420,6 | 393,7 | 365,9 |
| davon:  |        |       |       |       |       |
| Allgemeine Verwaltung   | 20,3   | 9,4   | 20,8  | 13,1  | 9,7   |
| Öffentliche Sicherheit und Ordnung                                    | 4,9    | 3,6   | 3,0   | 5,2   | 3,6   |
| Schulen   | 28,6   | 13,4  | 15,0  | 14,5  | 17,0  |
| Wissenschaft, Forschung, Kulturpflege                                 | 16,1   | 27,5  | 45,6  | 35,2  | 28,9  |
| Soziale Sicherung   | 8,3    | 11,9  | 6,7   | 11,2  | 12,3  |
| Gesundheit, Sport, Erholung   | 17,0   | 47,3  | 33,3  | 53,8  | 26,0  |
| Bau- und Wohnungswesen, Verkehr                                       | 77,4   | 98,1  | 92,9  | 85,2  | 71,9  |
| Öffentliche Einrichtungen, Wirtschaftsförderung                       | 34,2   | 25,7  | 25,4  | 67,3  | 42,5  |
| Wirtschaftliche Unternehmungen, allgemeines Grund- und Sondervermögen | 40,4   | 78,7  | 44,4  | 43,3  | 21,6  |
| Allgemeine Finanzwirtschaft   | 88,1   | 46,0  | 133,6 | 64,9  | 132,4 |

Quelle: Stadtkämmerei Amt für Statistik und Wahlen Leipzig

## 1411 Ausgaben des Vermögenshaushaltes 1999 bis 2003 nach Art der Ausgabe

| Art der Ausgabe                            | 1999   | 2000  | 2001  | 2002  | 2003  |
|--|--------|-------|-------|-------|-------|
|  | Mio. € |       |       |       |       |
| Insgesamt                                  | 335,3  | 361,6 | 420,6 | 393,7 | 365,9 |
| davon:                                     |        |       |       |       |       |
| Baumaßnahmen                               | 161,8  | 200,1 | 200,1 | 198,9 | 148,0 |
| darunter:                                  |        |       |       |       |       |
| Hochbau                                    | 100,2  | 128,7 | 122,6 | 87,3  | 77,1  |
| Tiefbau                                    | 54,9   | 65,2  | 75,3  | 110,5 | 68,4  |
| Grünanlagen einschl. Verkehrsgrün          | 6,7    | 6,1   | 2,2   | 1,1   | 2,5   |
| Beschaffungen                              | 15,1   | 15,3  | 6,9   | 10,5  | 7,3   |
| Gewährung von Darlehen, Beteiligungen u.a. | 0,3    | 2,1   | 10,2  | 0,6   | 0,2   |
| Investitionsförderungsmaßnahmen            | 40,6   | 49,6  | 41,8  | 87,3  | 52,1  |
| Tilgung und Kreditbeschaffungskosten       | 77,9   | 28,6  | 84,1  | 36,7  | 89,7  |
| Rücklagezuführung                          | 6,4    | 11,8  | 11,8  | 2,1   | 3,4   |
| Erwerb von Grundstücken                    | 16,9   | 8,7   | 21,5  | 22,3  | 16,1  |
| Zuführung zum Verwaltungshaushalt          | 3,9    | 5,6   | 37,7  | 10,8  | 19,9  |
| Sonstige Finanzausgaben                    | 10,8   | 39,5  | 6,5   | 9,2   | 9,8   |
| übrige Ausgaben durch Eingemeindung        | 1,6    | 0,2   | -     | -     | 0,2   |
| Ausgleich Fehlbetrag                       | -      | -     | -     | 15,3  | 19,2  |

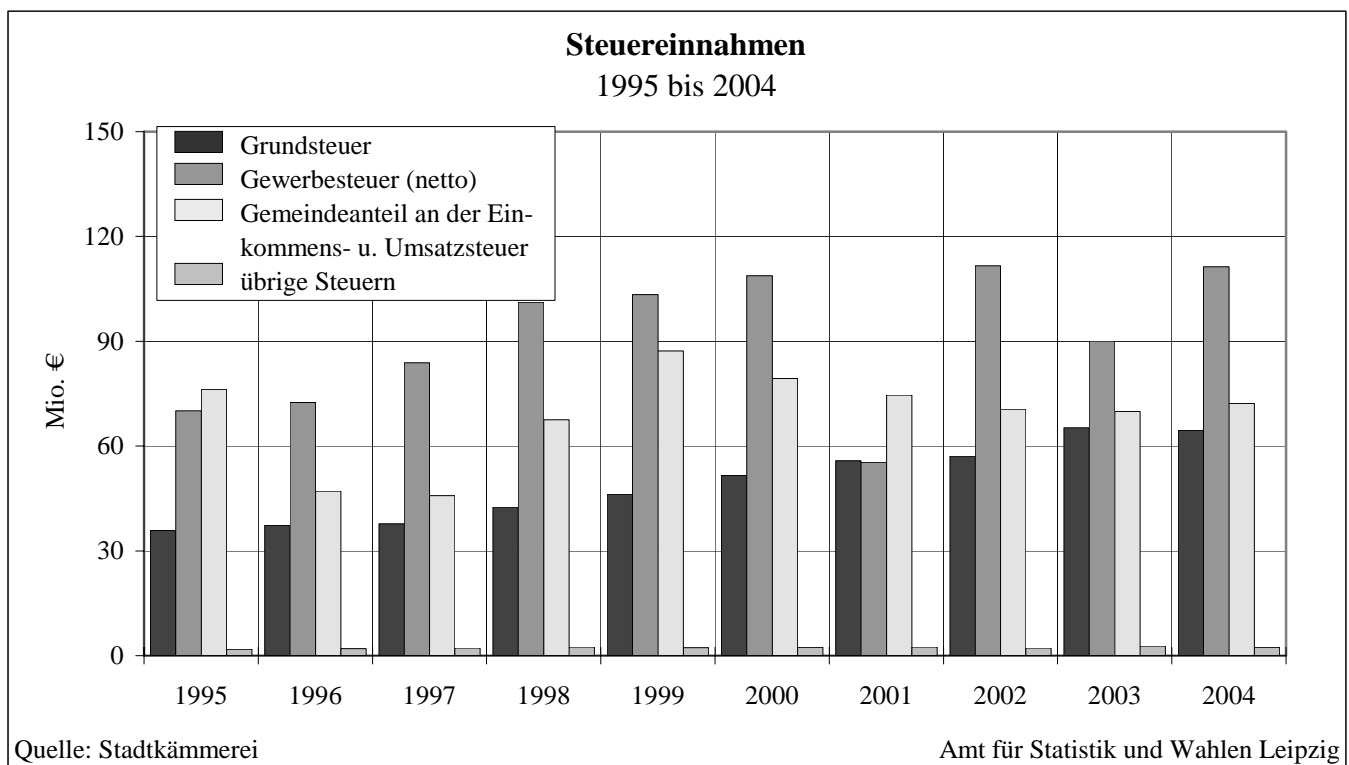
Quelle: Stadtkämmerei Amt für Statistik und Wahlen Leipzig

# 1412 Steuereinnahmen 2000 bis 2004

| Art der Abgabe                        | 2000    | 2001    | 2002    | 2003    | 2004    |
|---------------------------------------|---------|---------|---------|---------|---------|
|                                       | 1 000 € |         |         |         |         |
| Grundsteuer                           | 51 633  | 55 833  | 57 109  | 65 247  | 64 544  |
| Gewerbsteuer (brutto)                 | 122 383 | 62 976  | 127 049 | 113 607 | 122 634 |
| Gemeindeanteil an der Einkommensteuer | 52 988  | 49 211  | 45 477  | 44 936  | 47 135  |
| Gemeindeanteil an der Umsatzsteuer    | 26 339  | 25 371  | 25 118  | 24 943  | 25 055  |
| Hundesteuer                           | 1 025   | 1 084   | 1 026   | 1 059   | 1 071   |
| Vergnügungssteuer                     | 1 320   | 1 396   | 1 200   | 1 696   | 1 284   |
| Gewerbsteuerumlage                    | 13 617  | 7 587   | 15 413  | 23 560  | 11 312  |
| Steuereinnahmen insgesamt (netto)     | 242 071 | 188 285 | 241 567 | 227 928 | 250 408 |

Quelle: Stadtkämmerei Amt für Statistik und Wahlen Leipzig

Angaben für 2004 vorläufig



Angaben für 2004 vorläufig



## 1413 Realsteuervergleich 2000 bis 2004

| Kennziffer                  | 2000          | 2001   | 2002   | 2003   | 2004   |
|-----------------------------|---------------|--------|--------|--------|--------|
|                             | €je Einwohner |        |        |        |        |
| Fiktives Ist-Aufkommen      |               |        |        |        |        |
| Grundsteuer A               | 0,50          | 0,54   | 0,34   | 0,54   | 0,46   |
| Grundsteuer B               | 100,01        | 104,16 | 109,71 | 113,27 | 112,96 |
| Gewerbesteuer               | 109,72        | 131,15 | 200,17 | 241,62 | 225,05 |
| Gemeindeanteil an der       |               |        |        |        |        |
| Einkommensteuer             | 107,79        | 99,44  | 91,69  | 93,28  | 93,60  |
| Umsatzsteuer                | 52,03         | 51,37  | 51,04  | 50,35  | 50,42  |
| Realsteueraufbringungskraft | 310,22        | 235,85 | 310,22 | 355,43 | 338,47 |
| Steuereinnahmekraft         | 446,87        | 369,17 | 420,62 | 453,21 | 457,23 |
| Realsteuerkraft             | 183,53        | 137,16 | 180,43 | 203,86 | 193,39 |
| Gemeindliche Steuerkraft    | 320,18        | 270,49 | 290,83 | 301,65 | 312,15 |


Quelle: Statistisches Landesamt Sachsen Amt für Statistik und Wahlen Leipzig

## 1414 Schuldenstand, Schuldenaufnahme und Schuldendienst 2000 bis 2004

| Schulden                         | Maßeinheit | 2000    | 2001    | 2002    | 2003    | 2004    |
|----------------------------------|------------|---------|---------|---------|---------|---------|
| Schuldenstand am Ende des Jahres | 1 000 €    | 859 444 | 882 064 | 855 891 | 869 232 | 911 690 |
| Pro-Kopf-Verschuldung            | €          | 1 742   | 1 789   | 1 730   | 1 747   | 1 829   |
| Schuldenaufnahme                 | 1 000 €    | 69 336  | 48 573  | 50 976  | 64 774  | ...     |
| Schuldendienst                   |            |         |         |         |         |         |
| Tilgung                          | 1 000 €    | 28 552  | 84 102  | 36 689  | 38 359  | ...     |
| Zinsen                           | 1 000 €    | 46 820  | 48 286  | 45 076  | 42 699  | ...     |

Quelle: Stadtkämmerei Amt für Statistik und Wahlen Leipzig

Angaben für 2004 vorläufig



# 15

## Wahlen

| <b>Tab.-Nr.</b> | <b>Tabellen</b>  | <b>Seite</b> |
|-----------------|--|--------------|
| 1501            | Stadtratswahlen 1999 und 2004                              | 221          |
| 1502            | Oberbürgermeisterwahl 1998                                 | 222          |
| 1503            | Oberbürgermeisterwahl 2005                                 | 222          |
| 1504            | Sitzverteilung in den Ortschaftsräten nach den Wahlen 2004 | 223          |
| 1505            | Europawahl 1998 und 2004 - Ergebnis in Leipzig             | 225          |
| 1506            | Bundestagswahlen 1998 und 2002 - Ergebnis in Leipzig       | 226          |
| 1507            | Landtagswahlen 1999 und 2004 - Ergebnis in Leipzig         | 226          |

| <b>Abb.-Nr.</b> | <b>Abbildungen</b>  | <b>Seite</b> |
|-----------------|---|--------------|
| 45              | Fraktionen im Leipziger Stadtrat - Stand: 01.01.2005      | 221          |
| 46              | Ortschaftsräte in Leipzig 2004                            | 223          |
| 47              | Stimmenanteile der Parteien in Leipzig - Wahlen seit 1990 | 224          |

## **Vorbemerkungen**

Dargestellt werden die Ergebnisse der jeweils letzten **Stadtratswahl**, **Oberbürgermeisterwahl**, **Europawahl**, **Bundestagswahl** und **Landtagswahl**. Zum Vergleich wurden, wo dies möglich und sinnvoll ist, vorangegangene Wahlen hinzugestellt.

Da im Ergebnis der **Oberbürgermeisterwahlen** von 1998 keiner der Bewerber die erforderliche absolute Mehrheit der abgegebenen gültigen Stimmen erhielt, fand nach den Vorschriften des Sächsischen Kommunalwahlgesetzes eine Neuwahl drei Wochen nach dem ersten Wahltermin statt. Die Oberbürgermeisterwahl im Jahr 2005, die aus Gründen der Aktualität in diesem Jahrbuch bereits berücksichtigt ist, wurde indessen bereits im ersten Wahlgang entschieden.

Die Ergebnisse der **Bundestagswahl** vom 18.09.2005 für die Stadt Leipzig lagen erst nach Redaktionsschluss vor.

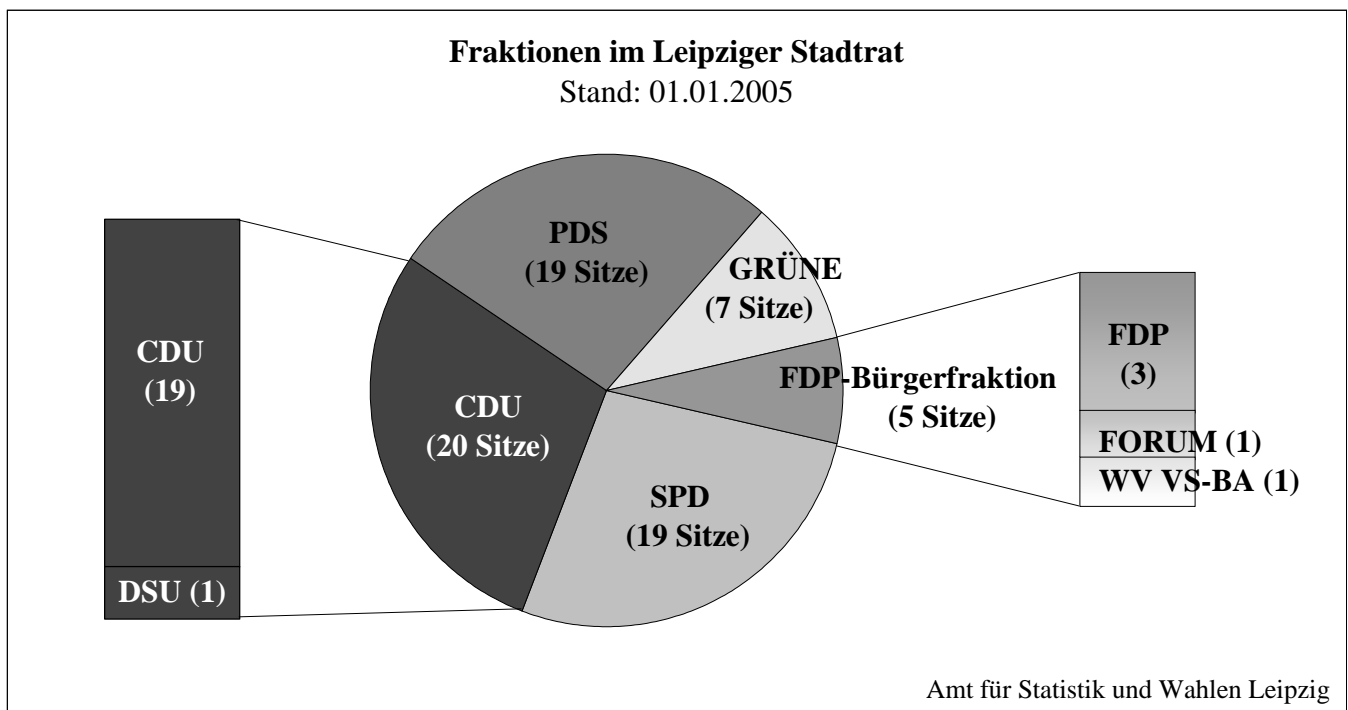
# 1501 Stadtratswahlen 1999 und 2004

| Wahlkennziffern/<br>Parteien  | Wahl am 13.06.1999 |         | Wahl am 13.06.2004 |         |
|-------------------------------|--------------------|---------|--------------------|---------|
|                               | absolut            | Prozent | absolut            | Prozent |
| Wahlberechtigte               | 383 521            | x       | 399 381            | x       |
| Wahlbeteiligung               | 161 723            | 42,2    | 154 052            | 38,6    |
| davon:                        |                    |         |                    |         |
| ungültige Stimmzettel         | 4 832              | 3,0     | 4 505              | 2,9     |
| gültige Stimmzettel           | 156 891            | 97,0    | 149 547            | 97,1    |
| Gültige Stimmen <sup>1)</sup> | 449 772            | x       | 434 395            | x       |
| davon:                        |                    |         |                    |         |
| SPD                           | 117 643            | 26,2    | 116 695            | 26,9    |
| PDS                           | 115 657            | 25,7    | 113 223            | 26,1    |
| CDU                           | 144 088            | 32,0    | 110 917            | 25,5    |
| GRÜNE                         | 33 520             | 7,5     | 43 627             | 10,0    |
| FDP                           | 11 560             | 2,6     | 19 564             | 4,5     |
| WV VS-BA <sup>2)</sup>        | 11 570             | 2,6     | 11 337             | 2,6     |
| DSU                           | 6 314              | 1,4     | 7 927              | 1,8     |
| FORUM                         | 7 436              | 1,7     | 6 907              | 1,6     |
| Sonstige                      | 1 984              | 0,4     | 4 498              | 1,0     |

Quelle: Amt für Statistik und Wahlen Leipzig

<sup>1)</sup> maximal 3 Stimmen je Wähler

<sup>2)</sup> Wählervereinigung Volkssolidarität-Bürgerallianz e.V.



## 1502 Oberbürgermeisterwahl 1998

| Wahlkennziffern / Kandidaten / Parteien  | Oberbürgermeisterwahl |         | Oberbürgermeisterneuwahl |         |
|--|-----------------------|---------|--------------------------|---------|
|  | am 05.04.1998         |         | am 26.04.1998            |         |
|  | absolut               | Prozent | absolut                  | Prozent |
| Wahlberechtigte  | 345 965               | x       | 345 739                  | x       |
| Wahlbeteiligung  | 175 159               | 50,6    | 157 737                  | 45,6    |
| davon:   |                       |         |                          |         |
| ungültige Stimmen  | 1 540                 | 0,9     | 738                      | 0,5     |
| gültige Stimmen  | 173 619               | 99,1    | 156 999                  | 99,5    |
| davon:   |                       |         |                          |         |
| Wolfgang Tiefensee (SPD)   | 69 616                | 40,1    | 76 005                   | 48,4    |
| Peter Kaminski (CDU)   | 35 363                | 20,4    | 26 703                   | 17,0    |
| Dr. Lothar Tippach (PDS)   | 42 214                | 24,3    | 46 776                   | 29,8    |
| Werner Schulz (GRÜNE)  | 14 160                | 8,2     | nicht angetreten         |         |
| Dr. Bernhard Schebitz (FDP)  | 2 613                 | 1,5     | nicht angetreten         |         |
| Marion Förster (FORUM)   | 2 616                 | 1,5     | 1 784                    | 1,1     |
| Gernot Grohs (LBL)   | 7 037                 | 4,1     | 5 731                    | 3,7     |
| Herr Wolfgang Tiefensee wurde damit zum Oberbürgermeister der Stadt Leipzig gewählt. |                       |         |                          |         |
| Quelle: Amt für Statistik und Wahlen Leipzig   |                       |         |                          |         |

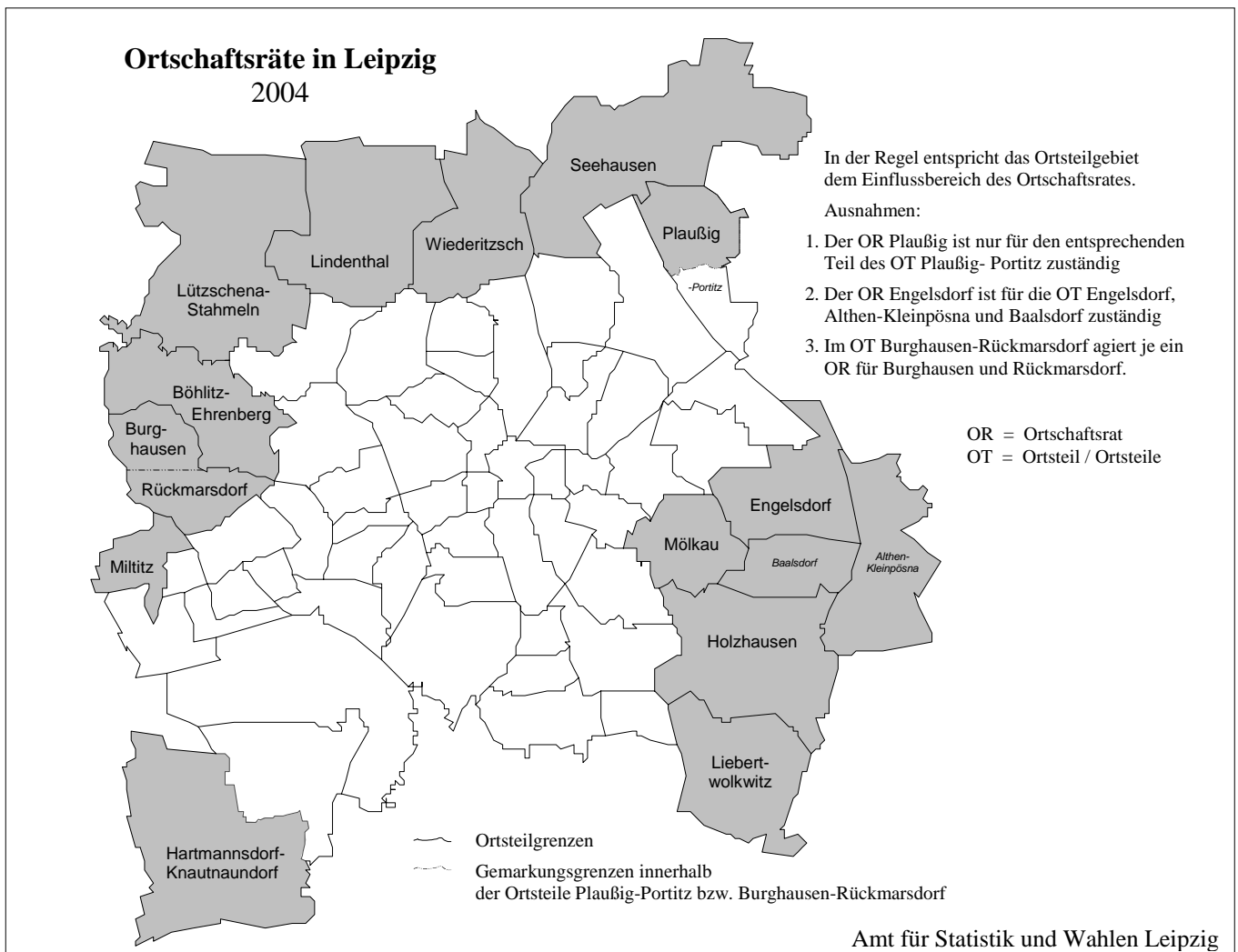
## 1503 Oberbürgermeisterwahl 2005

| Wahlkennziffern/Kandidaten  | Oberbürgermeisterwahl |         |
|---|-----------------------|---------|
|   | am 10.04.2005         |         |
|   | absolut               | Prozent |
| Wahlberechtigte   | 403 470               | x       |
| Wahlbeteiligung   | 177 266               | 43,9    |
| davon:  |                       |         |
| ungültige Stimmen   | 1 116                 | 0,6     |
| gültige Stimmen   | 176 150               | 99,4    |
| davon:  |                       |         |
| Wolfgang Tiefensee (SPD)  | 118 282               | 67,1    |
| Dr. Barbara Höll (PDS)  | 27 835                | 15,8    |
| Robert Clemen (CDU)   | 17 257                | 9,8     |
| Dr. Georg Ulrich Keßler (FDP)   | 4 174                 | 2,4     |
| Peter Marx (NPD)  | 4 155                 | 2,4     |
| Helmuth Blaßkiewitz (PLB)   | 1 877                 | 1,1     |
| Prof. Dr. Bernd-Rüdiger Kerl (DSU)  | 1 661                 | 0,9     |
| Thomas Rottmair (BüSo)  | 909                   | 0,5     |
| Herr Wolfgang Tiefensee wurde damit erneut zum Oberbürgermeister der Stadt Leipzig gewählt. |                       |         |
| Quelle: Amt für Statistik und Wahlen Leipzig  |                       |         |

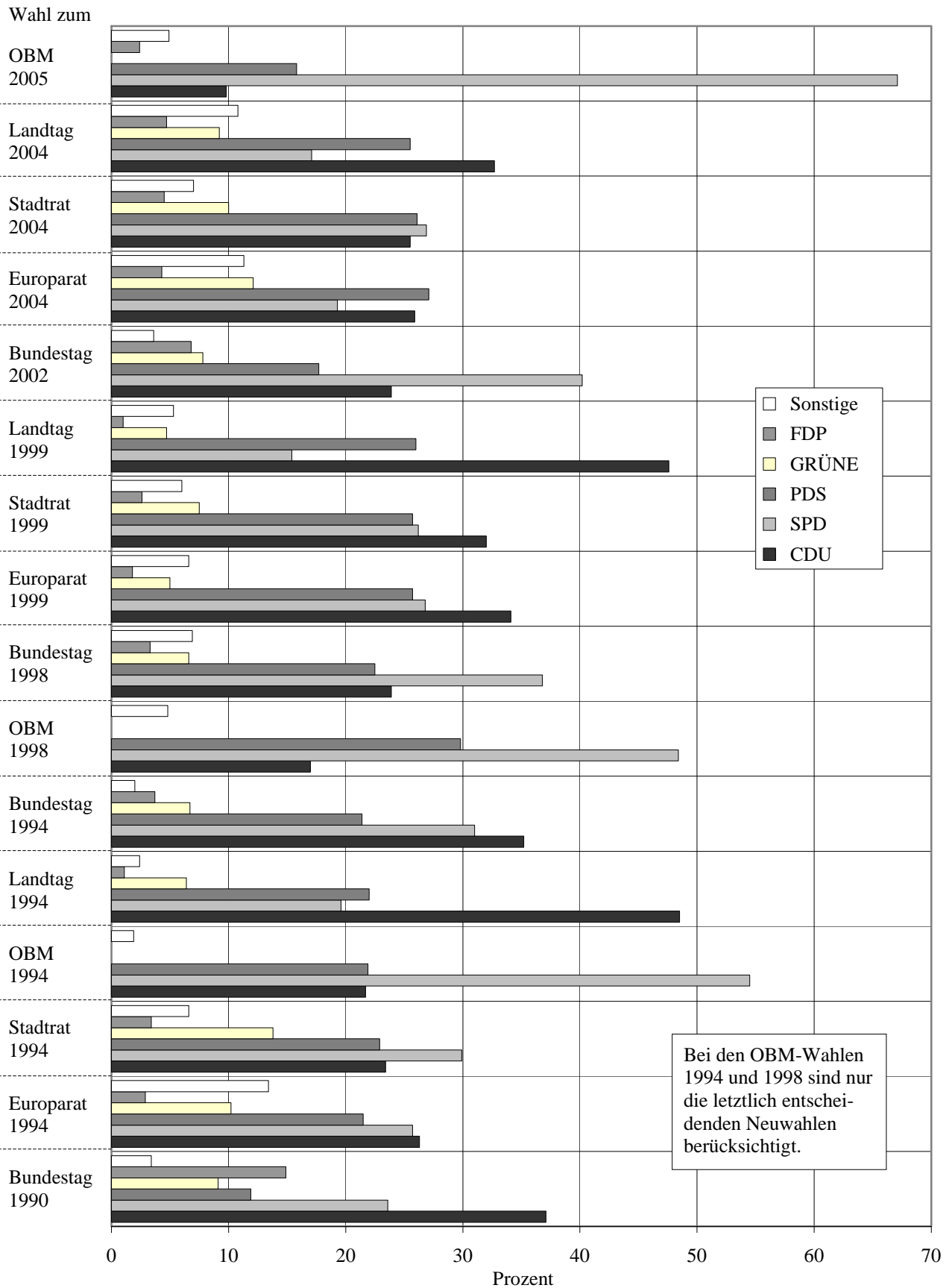
# 1504 Sitzverteilung in den Ortschaftsräten nach den Wahlen 2004

| Parteien/Wählervereinigungen   | Böhlitz-Ehrenberg | Burghausen | Engelsdorf | Hartmannsdorf-Knautnaundorf | Holzhausen | Liebertwolkwitz | Lindenthal | Lützschena-Stahmeln | Miltitz | Mölkau | Plaußig | Rückmarsdorf | Seehausen | Wiederitzsch |
|--|-------------------|------------|------------|-----------------------------|------------|-----------------|------------|---------------------|---------|--------|---------|--------------|-----------|--------------|
| Insgesamt (einschl. 3 indirekt gewählter Ortsvorsteher)                  | 8                 | 5          | 9          | 5                           | 7          | 7               | 8          | 6                   | 6       | 7      | 5       | 5            | 5         | 9            |
| davon:   |                   |            |            |                             |            |                 |            |                     |         |        |         |              |           |              |
| Sozialdemokratische Partei Deutschlands                                  | 1                 | 2          | -          | -                           | -          | 1               | 1          | -                   | 4       | 2      | -       | 1            | -         | 2            |
| Christlich Demokratische Union Deutschl.                                 | 4                 | 2          | 3          | 3                           | 4          | 2               | 6          | 2                   | 1       | 4      | 2       | 1            | 1         | 5            |
| Partei des Demokratischen Sozialismus                                    | 1                 | 1          | 2          | 1                           | 3          | 1               | 1          | 1                   | 1       | 1      | -       | 1            | -         | 2            |
| Freie Demokratische Partei - Die Liberalen - Verein(t) mit der Feuerwehr | -                 | -          | -          | -                           | -          | -               | -          | -                   | -       | -      | -       | 2            | -         | -            |
| Bürgerinitiative Pro Engelsdorf  | -                 | -          | 4          | -                           | -          | -               | -          | -                   | -       | -      | -       | -            | -         | -            |
| Wählervereinigung Knautnaundorf-Hartmannsdorf-Rehbach                    | -                 | -          | -          | 1                           | -          | -               | -          | -                   | -       | -      | -       | -            | -         | -            |
| Liebertwolkwitz Unabhängige Vertreter                                    | -                 | -          | -          | -                           | -          | 3               | -          | -                   | -       | -      | -       | -            | -         | -            |
| Bürgerinitiative 1990  | -                 | -          | -          | -                           | -          | -               | -          | 3                   | -       | -      | -       | -            | -         | -            |
| Freiwillige Feuerwehr Plaußig  | -                 | -          | -          | -                           | -          | -               | -          | -                   | -       | 3      | -       | -            | -         | -            |
| Freie Wählergemeinschaft Seehausen                                       | -                 | -          | -          | -                           | -          | -               | -          | -                   | -       | -      | -       | -            | 4         | -            |

Quelle: Amt für Statistik und Wahlen Leipzig



## Stimmenanteile der Parteien in Leipzig Wahlen seit 1990



Bei den OBM-Wahlen 1994 und 1998 sind nur die letztlich entscheidenden Neuwahlen berücksichtigt.

# 1505 Europawahl 1998 und 2004 - Ergebnis in Leipzig

| Wahlkennziffern/<br>Parteien | Ergebnis - 13.06.1999 |            | Ergebnis - 13.06.2004 |            |
|------------------------------|-----------------------|------------|-----------------------|------------|
|                              | absolut               | in Prozent | absolut               | in Prozent |
| Wahlberechtigte              | 385 574               | x          | 395 612               | x          |
| Wahlbeteiligung              | 161 385               | 41,8       | 154 331               | 39,0       |
| davon:                       |                       |            |                       |            |
| ungültige Stimmen            | 3 867                 | 2,4        | 4 856                 | 3,1        |
| gültige Stimmen              | 157 518               | 97,6       | 149 475               | 96,9       |
| davon:                       |                       |            |                       |            |
| PDS                          | 40 547                | 25,7       | 40 458                | 27,1       |
| CDU                          | 53 786                | 34,1       | 38 649                | 25,9       |
| SPD                          | 42 246                | 26,8       | 28 917                | 19,3       |
| GRÜNE                        | 7 864                 | 5,0        | 18 150                | 12,1       |
| FDP                          | 2 854                 | 1,8        | 6 496                 | 4,3        |
| REP                          | 2 061                 | 1,3        | 2 410                 | 1,6        |
| Die Tierschutzpartei         | 1 580                 | 1,0        | 2 394                 | 1,6        |
| Familien-Partei              | x                     | x          | 2 287                 | 1,5        |
| GRAUE                        | 1 107                 | 0,7        | 2 282                 | 1,5        |
| NPD                          | 1 322                 | 0,8        | 1 911                 | 1,3        |
| DIE FRAUEN                   | 848                   | 0,5        | 1 051                 | 0,7        |
| Deutschland                  | x                     | x          | 1 003                 | 0,7        |
| Unabhängige Kandidaten       | x                     | x          | 511                   | 0,3        |
| PBC                          | 310                   | 0,2        | 510                   | 0,3        |
| AUFBRUCH                     | x                     | x          | 425                   | 0,3        |
| DKP                          | x                     | x          | 394                   | 0,3        |
| DP                           | x                     | x          | 386                   | 0,3        |
| PSG                          | x                     | x          | 313                   | 0,2        |
| BüSo                         | 108                   | 0,1        | 308                   | 0,2        |
| ödp                          | 169                   | 0,1        | 289                   | 0,2        |
| CM                           | 128                   | 0,1        | 200                   | 0,1        |
| ZENTRUM                      | 35                    | 0,0        | 131                   | 0,1        |
| APD                          | 776                   | 0,5        | x                     | x          |
| PASS                         | 962                   | 0,6        | x                     | x          |
| NATURGESETZ                  | 297                   | 0,2        | x                     | x          |
| ASP                          | 388                   | 0,2        | x                     | x          |
| HP                           | 130                   | 0,1        | x                     | x          |

Quelle: Amt für Statistik und Wahlen Leipzig



## 1506 Bundestagswahlen 1998 und 2002 - Ergebnis in Leipzig


| Wahlkennziffern/<br>Parteien | Wahl am 27.09.1998 |         | Wahl am 22.09.2002 |         |
|------------------------------|--------------------|---------|--------------------|---------|
|                              | absolut            | Prozent | absolut            | Prozent |
| Wahlberechtigte              | 344 885            | x       | 390 484            | x       |
| Wahlbeteiligung              | 265 334            | 76,9    | 288 366            | 73,8    |
| Ungültige Zweitstimmen       | 2 944              | 1,1     | 3 259              | 1,1     |
| Gültige Zweitstimmen         | 262 390            | 98,9    | 285 107            | 98,9    |
| davon: CDU                   | 62 771             | 23,9    | 68 214             | 23,9    |
| SPD                          | 96 502             | 36,8    | 114 641            | 40,2    |
| PDS                          | 59 078             | 22,5    | 50 451             | 17,7    |
| GRÜNE                        | 17 193             | 6,6     | 22 306             | 7,8     |
| FDP                          | 8 536              | 3,3     | 19 250             | 6,8     |
| REP                          | 2 542              | 1,0     | 1 312              | 0,5     |
| NPD                          | 2 221              | 0,8     | 2 253              | 0,8     |
| PBC                          | 419                | 0,2     | 750                | 0,3     |
| GRAUE                        | 1 133              | 0,4     | 1 697              | 0,6     |
| Bündnis Solidarität          | 117                | 0,0     | 527                | 0,2     |
| SCHILL                       | -                  | -       | 3 706              | 1,3     |
| BFB - Die Offensive          | 564                | 0,2     | -                  | -       |
| Chance 2000                  | 862                | 0,3     | -                  | -       |
| DVU                          | 4 509              | 1,7     | -                  | -       |
| Pro DM                       | 5 713              | 2,2     | -                  | -       |
| ÖDP                          | 230                | 0,1     | -                  | -       |

Quelle: Amt für Statistik und Wahlen Leipzig

## 1507 Landtagswahlen 1999 und 2004 - Ergebnis in Leipzig

| Wahlkennziffern/<br>Parteien | Wahl am 19.09.1999 |         | Wahl am 19.09.2004 |         |
|------------------------------|--------------------|---------|--------------------|---------|
|                              | absolut            | Prozent | absolut            | Prozent |
| Wahlberechtigte              | 384 236            | x       | 395 314            | x       |
| Wahlbeteiligung              | 210 502            | 54,8    | 217 897            | 55,1    |
| Ungültige Stimmen            | 2 669              | 1,3     | 3 239              | 1,5     |
| Gültige Stimmen              | 207 833            | 98,7    | 214 658            | 98,5    |
| davon: CDU                   | 98 961             | 47,6    | 70 240             | 32,7    |
| SPD                          | 31 979             | 15,4    | 36 664             | 17,1    |
| PDS                          | 53 989             | 26,0    | 54 839             | 25,5    |
| GRÜNE                        | 9 709              | 4,7     | 19 841             | 9,2     |
| NPD                          | 2 331              | 1,1     | 11 959             | 5,6     |
| FDP                          | 2 115              | 1,0     | 10 124             | 4,7     |
| Die Tierschutzpartei         | -                  | -       | 4 103              | 1,9     |
| GRAUE                        | 810                | 0,4     | 2 479              | 1,2     |
| BüSo                         | 239                | 0,1     | 1 139              | 0,5     |
| AUFBRUCH                     | -                  | -       | 1 130              | 0,5     |
| DSU                          | 651                | 0,3     | 823                | 0,4     |
| PBC                          | 295                | 0,1     | 703                | 0,3     |
| DGG                          | -                  | -       | 614                | 0,3     |
| Pro DM                       | 4 151              | 2,0     | -                  | -       |
| REP                          | 1 741              | 0,8     | -                  | -       |
| FORUM                        | 654                | 0,3     | -                  | -       |
| KPD                          | 174                | 0,1     | -                  | -       |
| FP Deutschlands              | 34                 | 0,0     | -                  | -       |

Quelle: Amt für Statistik und Wahlen Leipzig



**16**

**Chronik  
der  
Stadt Leipzig  
für das  
Jahr 2004**

## **Vorbemerkungen**

Die **Chronik** für das Jahr **2004** wurde durch das Referat Medien, Kommunikation und Stadtbüro erstellt.

## Jahreschronik 2004

### Januar

01.01.2004

Die Museen für Völkerkunde zu Leipzig und Dresden und das Völkerkundemuseum Herrnhut fusionieren zur Einrichtung „Staatliche Ethnographische Sammlungen Sachsen“, die jeweiligen Standorte bleiben bestehen.

05. - 10.01.2004

In der Arena Leipzig finden die Volleyball-Qualifikationsspiele für die Olympischen Spiele in Athen statt.

08.01.2004

NOK-Präsident Dr. Klaus Steinbach und Oberbürgermeister Wolfgang Tiefensee unterzeichnen den Fragebogen für die deutsche Olympiabewerbung pünktlich zum Abgabetermin desselben beim IOC. Bundeskanzler Schröder und Innenminister Schily unterstützen mit ihrer Anwesenheit das nationale Projekt.

13.01.2004

Im Zoo Leipzig wird erstmals ein Gorilla geboren.

19.01.2004

Zur Auftaktveranstaltung des „Europäischen Jahres der Erziehung durch Sport“ im Gewandhaus sind Bundesministerin Edelgard Bulmahn, Nikolaus van der Pas, Generaldirektor der EU-Kommission „Bildung und Kultur“, der sächsische Kultusminister Prof. Karl Mannsfeld, Manfred von Richthofen, Präsident des DSB, Klaus Steinbach, Präsident des NOK, und OBM Wolfgang Tiefensee.

19.01.2004

Uwe Gasch, früherer DDR-Auswahlruderer, ist neuer Präsident des Stadtsporthundes Leipzig.

21.01.2004

Das jahrzehntelang verschollene Ehrenbuch der Reichsmesse Leipzig von 1937 wird nach behördlicher Prüfung dem Stadtgeschichtlichen Museum übergeben.

22. - 23.01.2004

Wirtschaftsminister Wolfgang Clement ist Schirmherr der ersten Investitionskonferenz zur Fußball-Weltmeisterschaft 2006 mit 700 Teilnehmern in Leipzig.

27.01.2004

Am Gedenktag für die Opfer des Nationalsozialismus gedenkt Leipzig mit einer Ansprache von OBM Wolfgang Tiefensee und einer Kranzniederlegung der Menschen, die im Lager Abtnaundorf gequält und umgebracht wurden.

### Februar

03.02.2004

Der Gewandhauskapellmeister Herbert Blomstedt begeht sein 50. Bühnenjubiläum.

07.02.2004

Der Stadtteil Wahren feiert sein 1000-jähriges Bestehen.

16.02.2004

Die Arbeiten für den Bau des 3900 m langen und in 22 m Tiefe liegenden City-Tunnels beginnen an der Station Markt.

29.02.2004

Das 1. Internationale Hallen-Leichtathletik-Meeting (L.E.-Athletics) in der Arena Leipzig wird in den Disziplinen Sprint, Hürden, Stabhochsprung, Kugelstoßen und Weitsprung ausgetragen.

### März

03. und 04. 03.2004

Leipzig erhält für die kontinuierliche Entwicklung der Infrastruktur im Großraum Leipzig den „Logistic Service Award“, der 2004 erstmals verliehen wird.

06.03.2004

Offizielle Übergabe des Erweiterungsbaues des Stadtgeschichtlichen Museums im Böttchergäßchen.

07.03.2004

OBM Wolfgang Tiefensee überreicht den Caroline-Neuber-Preis der Stadt Leipzig 2004 an die ehemalige Intendantin des Berliner Hebbel-Theaters, Nele Hertling.

11.03.2004

Das Umweltforschungszentrum (UFZ) erhält mit dem KUBUS ein neues Kommunikations- und Bildungszentrum. Der Gründungsdirektor Prof. Dr. Peter Fitz wird feierlich verabschiedet.

21.03.2004

Ostdeutschlands zweitältestes Kabarett, die „Leipziger Pfeffermühle“ feiert ihr 50-jähriges Bestehen.

24.03.2004

Im Wettbewerb um die architektonische Neugestaltung des Campusgeländes bis zum Jahr 2009 fällt die Entscheidung auf den Entwurf von Erick van Egeraat.

25. bis 28.03.2004

Mit einem Plus von fünf Prozent sind 2000 Aussteller aus verschiedenen Ländern auf der Leipziger Buchmesse vertreten.

27.03.2004

Die 30 weltbesten Tanzpaare (Standard und Latein) aus 10 Nationen sind während der ARD Masters Gala in der Arena zu bewundern.

## April

01.04.2001

Claas Danielsen wird neuer Direktor des Festivals für Dokumentations- und Animationsfilm und löst damit seinen langjährigen Vorgänger Fred Gehler ab.

01.04.2001

Die Stadtverwaltung und die kommunalen Wasserwerke Leipzig GmbH gründen eine Bädergemeinschaft, um den Betrieb der elf Hallenbäder und fünf Sommerbäder zu gewährleisten und die notwendigen Sanierungen vorzunehmen.

01.04.2004

Wolfgang Marzin wird neuer Vorsitzender der Geschäftsführung der Leipziger Messe GmbH.

03.04.2004

Die 5000 m<sup>2</sup> große Kiwara-Savanne im Leipziger Zoo wird eröffnet.

07. 04.2004

An seinem 77. Geburtstag verstirbt der Leipziger Maler, Grafiker und Bildhauer sowie einer der Begründer der „Leipziger Schule“ Wolfgang Mattheuer.

17.04.2004

Der Tag des Leipziger Auwaldes jährt sich zum 10. Mal. Die Wasserfledermaus ist das Auwaldtier 2004.

19.04.2004

Der Präsident des Internationalen Olympischen Komitees (IOC), Jacques Rogge, stattet dem Olympiabewerber Leipzig einen Arbeitsbesuch ab und trägt sich in das Goldene Buch der Stadt ein.

23.04.2004

Mit einem akademischen Festakt wird der ehemalige Rektor der Universität Leipzig, Professor Volker Bigl, offiziell in sein Amt des Präsidenten der Sächsischen Akademie der Wissenschaften eingeführt.

24.04.2004

Die 5. Leipziger Museumsnacht steht unter dem Motto „Gold“. Mehr als 40 Museen öffnen ihre Pforten für Besucher bis weit in die Nacht hinein.

25.04.2004

Der 28. Stadtwerke-Leipzig-Marathon und der Sportcheck Stadtlaufer starten gemeinsam unter dem Motto: „Laufen für Olympia“.

28.04.2004

James Nachtwey, einer der bedeutendsten Kriegsfotografen unserer Zeit, wird für sein Lebenswerk mit dem „Preis für die Freiheit und Zukunft der Medien“ der Leipziger Medienstiftung geehrt.

## Mai

06. - 13.05.2004

Während der 48. Leipziger Naturschutzwoche stehen Kleingewässer wie Teiche, Weiher und Tümpelchen im Mittelpunkt.

07.05.2004

15 Jahre nach der friedlichen Revolution erinnern elf auf dem Leipziger Markt aufgestellte Stelen an die wichtigsten Ereignisse des Demokratisierungsprozesses.

10. bis 15.05.2004

Mit der Themenwoche „Ticket nach Europa“ auf den Promenaden im Leipziger Hauptbahnhof haben die neuen EU-Länder (Tschechien, Estland, Lettland, Litauen, Ungarn, Malta, Zypern, Slowakei, Slowenien und Polen) Gelegenheit, sich vorzustellen.

14.05.2004

Der erste Sächsische Mittel- und Osteuropatag findet in Leipzig statt.

14. bis 23.05.2004

Das sechste Bachfest steht unter dem Motto: „Bach und die Romantik“. Die 2003 durch die Stadt Leipzig gestiftete Bachmedaille wird an Helmut Rilling vergeben.

15.05.2004

Die Freiwilligen-Agentur Leipzig veranstaltet den 1. Freiwilligentag zur Unterstützung Behinderter.

17.05.2004

Der Präsident der Industrie- und Handelskammer zu Leipzig (IHK) Wolfgang Topf wird für weitere vier Jahre in seinem Amt bestätigt.

18.05.2004

Das Internationale Olympische Komitee benennt die Städte, die im Wettbewerb um die Olympischen und Paralympischen Spiele 2012 den Status der „Candidate City“ erhalten – Leipzig ist nicht unter ihnen.

28.05.2004

Fast 75-jährig verstirbt Leipziger Maler Werner Tübke, einer der Begründer der „Leipziger Schule“

## Juni

12.06.2004

In Leipzig findet das 1. Integrationsfest für Menschen mit und ohne Behinderung statt.

06.06.2004

Leipzig ist Endstation der Deutschlandtour der Radprofis. Sebastian Siedler vom Leipziger Team Wiesenhof wird Dritter.

07.06.2004

Neben Frankfurt am Main, Hannover, Köln und Nürnberg erhält Leipzig den Zuschlag für den Confederations Cup der FIFA.

13.06.2004

Bei den Kommunalwahlen werden die 70 Ratsmitglieder für den neuen Stadtrat und die 90 Mitglieder von 14 Ortschaftsräten gewählt.

15.06. - 01.08.2004

Der überdimensionale „Fußball Globus FIFA WM 2006“ macht Station auf dem Leipziger Marktplatz.

21.06.2004

Die Sächsische Landesanstalt für privaten Rundfunk und neue Medien (SLM) eröffnet ihren Dienstsitz in der sanierten ehemaligen Musikbibliothek.

26.06.2004

Der Wildpark feiert sein 100-jähriges Jubiläum.

29.06.2004

Oberbürgermeister Wolfgang Tiefensee gibt die ersten beiden umgestalteten Teilabschnitte der Eisenbahnstraße und die neue Hermann-Liebmann-Brücke frei.

## **Juli**

02.07.2004

Erstmals seit 24 Jahren kommt im Zoo ein Löwenbaby zur Welt.

11.07.2004

Der Maler Bernhard Heisig erhält die Ehrenmedaille der Stadt Leipzig.

16./17.07.2004

Die offizielle Eröffnung des Zentralstadions geht mit dem 1. Internationalen Fußballturnier einher.

## **August**

01.08.2004

Maria-Cornelia Ziesch wird Kanzlerin der Hochschule für Grafik und Buchkunst in Leipzig.

04. bis 15.08.2004

Zum zehnjährigen Jubiläum sind die Classic Open um einen Tag verlängert und finden erstmals vor der Oper auf dem Augustusplatz statt.

08.08.2004

Der 21. Leipziger Triathlon findet erstmals unter dem Namen „Leipzig City Man“ statt.

30.08.2004

Das Literaturstipendium der Stadt Leipzig 2004 geht an die Bremerin Nora Bosssong.

## **September**

01.09.2004

Eröffnung der IV. Wahlperiode Der Ratsversammlung und Verpflichtung der 70 neu gewählten Stadträte im Rahmen einer konstituierenden Sitzung.

10.09.2004

Anlässlich des 200. Geburtstages des gebürtigen Leipzigers Carl Rudolf Bromme (Konteradmiral der ersten deutschen Reichsflotte) wurde der restaurierte Gedenkstein Breite Straße/ Bernhardstraße enthüllt.

11. - 19.09.2004

Das Gewandhaus zu Leipzig und der Robert-und-Clara-Schumann-Verein begehen die Schumann-Festwoche.

12.09.2004

Der Tag des offenen Denkmals läuft unter dem Schwerpunktthema „Wasser“.

19.09.2004

Rund 395 000 wahlberechtigte Leipziger können darüber mitbestimmen, wie sich der künftige Landtag zusammensetzt.

30.09.2004

Die ersten HerbstLESENächte werden mit Hilfe von elf Autoren im Schillerhaus realisiert.

## **Oktober**

01.10.2004

Der Ratskeller feiert sein 100-jähriges Bestehen.

08.10.2004

Das neue Rathaus lädt zum 10. Leipziger Bürgerfest.

09.10.2004

Die friedliche Revolution jährt sich zum 15. Mal. Die Veranstaltungen laufen unter dem Motto „Herbst '89 - Aufbruch zur Demokratie“.

11.10.2004

Das städtische Klinikum St. Georg eröffnet die erste Babyklappe Leipzigs.

19. - 24.10.2004

Die Kino Passage und das CineStar sowie naTo und das polnische Institut Leipzig richten das 47. Internationale Festival für Dokumentar- und Animationsfilm aus. Besucherrekord und Preisverleihungen sorgen für Aufsehen.

20. - 23.10.2004

Zwölf Teams kämpfen in der Arena Leipzig um den Europacup im Sitzvolleyball.

26.10.2004

Das Stelzenhaus wird mit dem sächsischen Staatspreis für Baukultur ausgezeichnet.

29.10.2004

In der Dahlienstraße 30, Leipzig-Grünau, wird der Grundstein für ein neues Wohnheim für geistig behinderte und schwerstmehrfach behinderte Kinder und Jugendliche gelegt.

31.10.2004

Die Ladegast-Orgel in der Nikolaikirche wird nach 2 ½-jähriger Restaurierung mit einem Festgottesdienst geweiht.

## November

01.11.2004

Die Stadt Leipzig und die Agentur für Arbeit gründen eine Arbeitsgemeinschaft (ARGE) zur Umsetzung der gesetzlichen Vorgaben zur Leistungsgewährung für die künftigen Empfänger von Arbeitslosengeld II.

09.11.2004

In Gedenken an die Pogromnacht vor 66 Jahren singt und musiziert der Synagoralchor zum Gedenkgottesdienst. Vertreter der Stadt legen an Gedenkstätten Kränze nieder.

09.11.2004

Die Post-Tochter DHL entscheidet sich für Leipzig als Standort des internationalen Logistik-Luftdrehkreuzes.

09. - 14.11.2004

Das 14. Festival des zeitgenössischen europäischen Theaters euro-scene wird von 22 Ensembles aus den zehn Beitrittsländern der EU gestaltet.

11. - 14.11.2004

Leipzig ist Ausrichter der German Open, eines der wichtigsten Tischtennis-Turniere.

16.11.2004

Die in diesem Jahr verstorbenen Malerpersönlichkeiten Wolfgang Matheuer und Werner Tübke werden postum mit der Ehrenmedaille der Stadt Leipzig geehrt.

17.11.2004

Bundespräsident Horst Köhler trägt sich als erster Gast in das neue Goldene Buch der Stadt ein.

18.11.2004

Im Stadtgeschichtlichen Museum am Böttchergäßchen eröffnet Leipzigs erstes Kinder- und Jugendmuseum.

21.11.2004

Uwe Scholz, international bekannter Ballettdirektor und Chefchoreograph der Leipziger Oper, verstirbt nach schwerer Krankheit im Alter von 45 Jahren.

28.11.2005

Die Galerie für zeitgenössische Kunst eröffnet ihren Erweiterungsbau in der Karl-Tauchnitz-Straße

## Dezember

04.12.2004

Das neue Museum der bildenden Künste wird nach fünfjähriger Bauzeit eröffnet.

07.12.2004

Leipzig präsentiert sein offizielles Stadtplakat zur FIFA Fußball-WM 2006: den „Buchstabenfußball“.

11.12.2004

In Addis Abeba unterzeichnen Oberbürgermeister Wolfgang Tiefensee und Bürgermeister Arkebe Oqubayin den Städtepartnerschaftsvertrag zwischen Leipzig und der äthiopischen Hauptstadt.

16.12.2004

Zum zehnten Mal findet die Gala des Startenors José Carreras zugunsten seiner Leukämie-Stiftung statt.

17.12.2004

Der Stadtrat beschließt den Etat 2005, der 1,2 Milliarden Euro umfasst. Mit einem Defizit von 21,4 Mio. Euro ist der städtische Haushalt erstmals nicht ausgeglichen. Ein einstimmig beschlossenes Konsolidierungsprogramm für die nächsten drei Jahre soll das Defizit abbauen.

21.12.2004

Die Pfaffendorfer Brücke wird fertiggestellt und damit die Pfaffendorfer Straße für den Verkehr frei gegeben.

28.12.2004

Auf dem Flughafen Leipzig/Halle landet die erste Maschine mit 88 Touristen, die die Flutkatastrophe in Asien nach dem Beben im Indischen Ozean überlebt haben.

## Stichwortverzeichnis

- A**bfallentsorgung 202, 207 f.  
Abschlussprüfungen an Hochschulen 95  
Abwasser 202, 207  
Adoptionen 58  
Alleinerziehende 29 f., 62, 105, 152  
Alleinstehende 29 f., 105, 152  
Allgemeines Wohngeld 63 ff.  
Alten- und Altenpflegeheime 60  
Altersgruppen 26 f., 30 f., 33 ff., 42 f., 48, 52 f., 61 f.,  
105, 112, 115, 122, 152, 192 f., 196  
Altersjahrgänge 23 ff., 41, 49 f.  
Altersquote 27  
Amtliche Probenahmen 188  
Anbau-Landwirtschaft 144 f.  
Angestellte 64, 112 f., 118 f., 130, 133 ff., 144, 149, 211  
Ankünfte-Tourismus 139 ff.  
Apotheken 72  
Arbeiter 64, 112 f., 118 f., 130, 133 ff., 144, 149, 211  
Arbeitnehmer 111, 149  
Arbeitslose 64, 118 ff., 152  
im Jahresdurchschnitt 119  
nach Berufsabschnitten 120 f.  
Arbeitslosengeldempfänger 121  
Arbeitslosenhilfeempfänger 121  
Arbeitslosenquote 118 f.  
Arbeitsmarkt 109 ff.  
Arbeitszeit 113 f.  
Arena 174  
Ärzte 67 f.  
Ärztliche Notdienste 189  
ASB-Leitstelle 189  
Asylbewerber 76  
Aufklärung von Straftaten 191 ff.  
Auftragseingang 133 f.  
Ausländer 20 f., 23 f., 27, 31 ff., 39, 44 ff., 52, 93 f.,  
118 f., 139 f.  
Ausländische Gäste 139 ff.  
Aussiedler 52  
Ausschreibungen 107  
Ausstellungen 141 f.  
Auszubildende 116
- B**ach-Archiv 170  
Bäder 180 f.  
BAföG 98  
Bauabgänge 104  
Baufertigstellungen 102 ff.  
Baugenehmigungen 102 ff.  
erloschene 104  
Baugewerbe 133 ff.  
Bauinstallation 135 ff.  
Bautätigkeit 99 ff.  
des Hochbauamtes 106  
des Tiefbauamtes 107  
Bauüberhang 104  
Bauwerke, ausgewählte 9  
Beamte 64, 112, 211  
Bedarfsorientierte Grundsicherung 66  
Beförderte Personen 162 f.  
Beherbergungsstätten 138 f.  
Behinderte Personen 73 f., 121  
Belantis Vergnügungspark Leipzig 175  
Beratungsstellen des Gesundheitsamtes 66  
Berufsabschnitte 115, 120  
Beschäftigte 109 ff., 130 ff., 144  
in ABM und SAM 118  
sozialversicherungspflichtig 113 ff.  
der Jugendhilfe 60  
der Stadtverwaltung 211  
Bestattungen 205  
Betreutes Wohnen für Behinderte 74  
Bevölkerung 17 ff., 37 ff., 73, 81, 150  
mittlere 20  
mit Hauptwohnsitz 17 ff., 37 ff.  
nach Krankenkassen 73  
nach Nettoeinkommen 150  
nach Schul- und Bildungsabschluss 81  
Bevölkerungsbestand 17 ff.  
Bevölkerungsbewegung 37 ff.  
natürliche 39 ff.  
räumliche 44 ff.  
Bevölkerungsdichte 19  
Bevölkerungsentwicklung 19 ff., 37 ff.  
Bevölkerungsgruppen 27, 29 f.  
Bibliotheken 172 f.  
Bildung 79 ff.  
Brandeinsätze 190  
Brände 190  
Bruttoinlandsprodukt 125  
Bruttolohn- und -gehaltssumme 130 ff.  
Bruttoverdienste 149 f.  
Bruttowertschöpfung 125  
Bruttozugänge an Sachanlagen 137  
Bundestagswahl 224, 226  
Bus 159, 162  
Bußgeldverfahren 160, 197
- C**hronik der Stadt 227 ff.
- D**elikte 191, 193, 195  
Deutsche Bücherei 172  
Deutsche Zentralbücherei für Blinde 172  
Durchschnittsalter 21
- E**hescheidungen 52 ff.  
Eheschließungen 52 f.  
Einbürgerungen 35  
Eingemeindungen 12, 21  
Eingliederungshilfr 121  
Einkommen 147 ff.  
Einsätze der Feuerwehr 189 f.  
Einwohner 17 ff., 37 ff.  
Elternbeiträge in kommunalen Einrichtungen 208  
Emissionen 187  
Empfänger von Geldleistungen der Agentur für Arbeit  
121  
Empfänger von Wohngeld 63 ff.  
Energieträger 132, 201  
Energieverbrauch 132, 201  
Entsorgung 202 f.



Ernteerträge 145  
Erwerbslose 28, 122, 151  
Erwerbslosenquote 122  
Erwerbspersonen 122  
Erwerbstätige 28, 64, 81, 111 ff., 152  
Erzieherische Hilfen 59 f.  
Europawahl 224 f.  
Exportquote 130 f.

**F**amilien 29 ff., 151  
Familiengericht 188  
Familienstand 26  
Familienstruktur 29 f.  
Ferienpassveranstaltungen 181  
Fernwärmeversorgung 201  
Festivals, ausgewählte 175  
Festwiese 174  
Feuerwehr 189 f.  
Feuerwehr-Rettungsleitstelle 189  
Finanzen 209 ff.  
Firmen 127  
Fläche der Stadt 9 ff., 19  
Flächennutzung 10 ff.  
Fluggäste 163 f.  
Flughafen Leipzig/Halle 163 f.  
Flugzeugbewegungen 163  
Flusslängen 9  
Freibäder 180 f.  
Freiheitsstrafvollzug 196  
Freizeitkurse an Schulen 181  
Freizeittreffs 181  
Friedensrichter 196  
Friedhöfe  
    Kommunale 205  
    Konfessionelle 205  
Führerscheine 197

**G**äste 139 ff.  
Gästeführungen 141  
Galerien 171  
Gasversorgung 201, 206  
Gebäude  
    ausgewählte 9  
    mit Wohnungen 102 ff.  
Geborene 21 f., 39 f.  
Geburten 21 f., 39 f.  
Geburtendefizit 21 f., 39  
Geburtenfolge 40  
Geburtenrate 39  
Geburtsjahrgänge 23 f., 40  
Gemarkungen 11 f.  
Gemeindliche Schiedstellen 196  
Geographische Lage 9  
Geographische Zentralbibliothek und Archiv  
    für Geographie 172  
Gerichtsbarkeit 194 f.  
Gestorbene 21 f., 39, 41 ff.  
    Säuglinge 43  
Gesundheit 55 ff.  
Gewandhaus 167, 169  
Gewässer 9  
Gewerbemeldungen 125 f.  
Gewerbegruppen 128

Gewerbebezweige 128  
Grünanlagen 13  
Grundstücksverkäufe 108

**H**allenbäder 180  
Handwerksbetriebe 128  
Handwerkszweige 150  
Haushalt der Stadt 212 ff.  
Haushalte 28 f., 63, 105, 152  
Hebesätze 206  
Hilfe in besonderen Lebenslagen 61 f.  
Hilfeleistungen der Feuerwehr 189 f.  
Hochschulen 92 ff.  
Hoch- und Tiefbau 133 ff.  
Horte 57  
Hotels 138 f.  
Hundehaltung 205

**I**mmissionen 185 ff.  
Infrastruktur 199  
Insolvenzen 129  
Internationales Leipziger Festival für  
    Dokumentar- und Animationsfilm 174  
Investitionen 137

**J**ugendquote 27  
Jugendstrafvollzug 196  
Justizvollzugsanstalt Leipzig 196

**K**abarett 167 f.  
Kapazität der Beherbergungsstätten 138  
Kaufpreise für Eigentumswohnung 108  
Kinderbetreuung 57  
Kindergärten 57  
Kinderkrippen 57  
Kinder 27, 29 ff., 54, 57 f.,  
Kinderspielplätze 182  
Kindertageseinrichtungen (Kita) 57  
    Integrative 57  
    Kombinierte 57  
Kinos 170  
Kirche 36  
    Evangelisch-Lutherische 36  
    Katholische 36  
Kleingärten 13  
Kleinmesse 143  
Klima 15  
Kohlenmonoxid 185, 187  
Kohlendioxid 187  
Konfessionen 36, 53  
Kommunale Finanzen 209 ff.  
Kommunale Wasserwerke Leipzig 202, 207  
Kongresse 141  
Kraftfahrerpreisindex 155  
Kraftfahrzeugbestand 159  
Krankenhäuser 68 ff.  
Krankenkassen 73  
Krankentransporte 189  
Krankheiten, meldepflichtige 67  
Kultur 165 ff.  
Kurzarbeiter 118

**Landtagswahl** 224, 226  
**Landwirtschaftliche Fläche** 10, 144 f.  
**Langzeitarbeitslose** 118 f.  
**Lastenzuschuss** 63  
**Laufende Hilfe zum Lebensunterhalt** 61 f.  
**Lebendgeborene** 39 f.  
**Lebensbaum** 25  
**Lebensmittelkontrollen** 188 f.  
**Lehrkräfte an**  
    allgemein bildenden Schulen 87  
    berufsbildenden Schulen 91  
    der Volkshochschule 92  
**Leipzig Erleben** 141  
**Leipziger Messe** 141 f.  
**Leipziger Verkehrsbetriebe (LVB)** 162, 207  
**Lieferungen und Leistungen** 128 f.  
**Luftfeuchte** 15  
**Luftfracht** 163  
**Luftpost** 163  
**Luftsauberkeit** 185 ff.  
**Lufttemperatur** 15  
**Luftverkehr** 163 f.  
  
**Märkte** 143  
**Mehrlingsgeburten** 39  
**Messen** 141 f.  
**Miete** 156  
**Mietzuschuss** 63 f.  
**Mikrozensus**  
    Bevölkerung 28 ff., 73, 81, 150  
    Bildungsabschlüsse 81  
    Erwerbslose 28, 122, 151  
    Erwerbstätige 28, 112 f., 122, 152  
    Familien 29 ff., 151  
    Krankenkassen 73  
    Privathaushalte 28 f.  
    Schulabschlüsse 81  
**Mobilität** 44 ff.  
**Museen** 171  
**Musikschule Leipzig "Johann Sebastian Bach"** 170  
  
**Naherholungsgebiete** 13  
**Nahverkehr** 162  
**Nationalität** 31 ff.  
**Nettoeinkommen** 150 ff.  
**Neubau** 102 f.  
**Neue Szene** 168  
**Nichtärztliches Personal** 72  
**Nichterwerbspersonen** 64, 122  
**Nichtwohngebäude** 102 ff.  
**Niederschlag** 15  
  
**Oberbürgermeisterwahl** 222, 224  
**Obdachlose Personen** 77  
**Öffentlicher Nahverkehr** 162  
**Öffentliche Ordnung** 183 ff.  
**Offene Stellen** 118  
**Oper** 167  
**Ordnungswidrigkeiten** 160, 197  
**Ortschaftsräte** 223  
**Ozon** 187

**Parkanlagen** 13  
**Parteien** 219 ff.  
**Partnerstädte** 16  
**Pässe** 197  
**Pendler** 116 f.  
**Pensionen** 138 f.  
**Personalausweise** 197  
**Personal**  
    an Hochschulen 97  
    der Krankenhäuser 68, 72  
    der Stadtverwaltung 211  
    der Volkshochschule 92  
**Personenverkehr** 162 ff.  
**Pferderennen** 179  
**Pflegebedürftige Personen** 75  
**Pkw-Bestand** 159  
**Pkw-Hersteller** 159  
**Preise** 147 ff.  
**Privathaushalte** 28 f., 63, 65, 105, 152  
**Probenahmen, hygienische** 66, 188 f.  
  
**Räumungsklagen** 76  
**Realsteuervergleich** 218  
**Recycling** 203  
**Reiseziele (Flughafen Leipzig/Halle)** 164  
**Religionszugehörigkeit** 36, 53  
**Regelsätze der Sozialhilfe** 62  
**Rentner** 27, 64, 105, 152  
  
**Säuglinge** 27, 43  
**Säuglingssterblichkeit** 43  
**Schauspielhaus** 168  
**Schulden** 218  
**Schulabgänger** 86, 90  
**Schulbibliotheken** 181  
**Schulen** 81 ff.  
    allgemein bildende 82 ff.  
    berufsbildende 87 ff.  
    des zweiten Bildungsweges 85 f.  
    Fachhoch- 93 ff.  
    Förder- 85 f.  
    Grund- 82  
    Gymnasien 83 ff.  
    Hoch- 93 ff.  
    Mittel- 83 ff.  
    Volkshoch- 91 f.  
**Schüler** 82 ff.  
**Schulhorte** 57  
**Schulpflichtige** 27  
**Schul- und Bildungsabschlüsse** 81  
**Schwefeldioxid** 185, 187  
**Schwerbehinderte Personen** 73 f., 118 f.  
**Selbständige** 64, 112  
**Selbstmord** 43  
**Sicherheit** 183 ff.  
**Singles** 28 ff., 105, 152  
**Soziales** 55 ff.  
**Sozialhilfe** 61 f.  
**Sozialversicherungspflichtig Beschäftigte** 113 ff.  
**Sparkasse** 204  
**Sport** 165 ff.  
  
**Sporteinrichtungen** 176

Sportforum 174  
 Sporterfolge bzw. -medaillen 177  
 Sportvereine 178 f.  
 Staatliche Studienakademie 97  
 Staatsangehörigkeit 32 ff.  
 Staatsanwaltschaft 194  
 Stadtbeleuchtung 203  
 Stadtbibliothek 172  
 Stadtgebiet 7 ff., 19  
 Stadtrat Fraktionen 221  
 Stadtratswahlen 221, 224  
 Stadtreinigung 202 f., 207 f.  
 Stadtrundfahrten 141  
 Stadtrundgänge 141  
 Stadtteilbibliotheken 173  
 Stadtverwaltung 211  
 Stadtwald 13  
 Stadtwerke Leipzig 201, 206  
 Sterbefälle 21 f., 39, 41 ff.  
 Sterbefallüberschuß 21 f., 39  
 Steuerbarer Umsatz 129  
 Steuern 128, 212 f., 217f.  
 Stickoxide 186 f.  
 Strafgericht 194  
 Straftaten 191 ff., 195  
 Straftatverdächtige 192 ff.  
 Strafvollzug 196  
 Straßen 14  
 Straßenbäume 13 f.  
 Straßenbahn 162, 207  
 Straßenverkehrsunfälle 160 f.  
 Stromversorgung 201, 206  
 Studenten 92 ff.  
 Studentenwerk 98  
 Studienanfänger 92, 94

**T**arife 206 ff.  
 Tatverdächtige 192 f.  
 Temperatur 15  
 Theater 167 f.  
 Theater der Jungen Welt 168  
 Thomanerchor 169  
 Tierärzte 67  
 Tierbestand  
   im Zoo 175  
   in der Landwirtschaft 146  
 Todesursachen 42  
 Totalerhebung im Bauhauptgewerbe 134 f.  
 Totgeborene 39, 43  
 Tourismus 138 ff.  
 Trinkwasserqualität 188  
 Trinkwasseruntersuchungen 66, 188  
 Trinkwasserversorgung 202, 207  
 Trinkwasserverbrauch 202

**Ü**bernachtungen 139 f.  
 Umfrage, kommunale Bürger- 105, 152, 162  
 Umlandgemeinden 9, 51  
 Umsatz 130 ff.  
 Umsatzsteuerpflichtige 128  
 Umsatzsteuervorauszahlung 129

Umwelt 183 ff.  
 Umweltbibliothek 172  
 Unfallflucht 160  
 Unfallursachen 161  
 Unfallverursacher 161  
 Universität 93 ff.  
 Universitätsbibliothek 172  
 Universitätsklinikum 69, 71

**V**aterschaftsfeststellung 59  
 Veranstaltungen  
   auf dem Leipziger Messegelände 141  
   des Jugendamtes 181  
   im Sportforum 174  
 Verarbeitendes Gewerbe 130 ff.  
 Verbraucherpreisindex 153 ff.  
 Verkehr 157 ff.  
 Verkehrsmittelnutzung 162  
 Verkehrsunfälle 160 f.  
 Vermögenshaushalt 107, 215 f.  
 Versorgung 201 ff.  
 Verurteilte 195  
 Verwaltungsgericht 194  
 Verwaltungshaushalt 107, 213 f.  
 Verwarnungen 160, 197  
 Volkshochschule 91 f.  
 Vorbereitende Baustellenarbeiten 133 ff.  
 Vormundschaften 59

**W**ahlen 219 ff.  
 Wald 10 ff.  
 Wanderungsbewegung 21 f., 44 ff.  
 Wanderungssaldo 21 f., 44 ff.  
 Wasserflächen 9 ff.  
 Wasserhygiene 188  
 Wasserversorgung 202  
 Wegzüge 44 ff.  
 Wertstofffassung 203  
 Wetter 8, 15  
 Wildpark 13  
 Wirtschaft 123 ff.  
 Wirtschaftsbereiche 111 f., 116, 128, 137  
 Wirtschaftsgruppen 130 f., 149  
 Wirtschaftszweige 111, 134, 136, 149  
 Wochenmärkte 143  
 Wohnen 99 ff.  
 Wohnfläche 65, 101 ff.  
 Wohngeld 63 ff.  
 Wohngeldempfänger 63 ff.  
 Wohngebäude 101 ff.  
 Wohnräume 103 f.  
 Wohnungen 101 ff.  
 Wohnungslose Personen 77  
 Wohnungsmiete, Verbraucherpreisindex 156  
 Wohnungsneubau 102 ff.

**Z**ahnärzte 67  
 Zentralstadion 174  
 Zivilgericht 194  
 Zoo 175  
 Zuzüge 22, 44 ff.  
 Zwangsräumungen 76

## Quellenverzeichnis

Für die freundliche Unterstützung bei der Erarbeitung des Statistischen Jahrbuches sei folgenden Ämtern und Einrichtungen herzlich gedankt:

### Ämter und Referate der Stadt Leipzig

|   |   |
|---|---|
| Amt für Geoinformation und Bodenordnung | Referat für Europäische und Internationale Zusammenarbeit |
| Amt für Umweltschutz                    | Referat Medien, Kommunikation und Stadtbüro               |
| Brandschutzamt                          | Schulverwaltungsamt                                       |
| Gesundheitsamt                          | Sozialamt   |
| Grünflächenamt                          | Sport- und Bäderamt                                       |
| Hochbauamt                              | Stadtkämmerei   |
| Jugendamt                               | Stadtbibliothek Leipzig                                   |
| Kulturamt                               | Tiefbauamt  |
| Marktamt                                | Veterinär- und Lebensmittelaufsichtsamt                   |
| Ordnungsamt                             |   |

### Statistisches Landesamt des Freistaates Sachsen

|  |  |
|--|--|
| Agentur für Arbeit Leipzig   | Leipzig Erleben GmbH                             |
| Ägyptisches Museum   | Leipziger Messe GmbH                             |
| Apothekenmuseum  | Leipziger Rennklub e.V.                          |
| Arbeiter-Samariter-Bund  | Leipziger Spielgemeinde - Theater der Kirche     |
| Autobahnamt Sachsen  | Leipziger Verkehrsbetriebe GmbH                  |
| Bach-Archiv  | Museum der bildenden Künste                      |
| Bach-Museum  | Museum für Völkerkunde                           |
| Belantis Vergnügungspark Leipzig   | Museum in der "Runden Ecke"                      |
| Bischöfliches Ordinariat des Bistums Dresden-Meißen  | Museum im Mendelssohn-Haus                       |
| Bundesagentur für Arbeit   | Musikinstrumentenmuseum                          |
| Deutsche Bücherei  | Musikschule Leipzig "Johann Sebastian Bach"      |
| Deutscher Wetterdienst   | Naturkundemuseum                                 |
| Deutsches Buch- und Schriftmuseum  | Oper Leipzig                                     |
| Deutsches Kleingärtnermuseum   | Polizeidirektion Leipzig                         |
| Deutsche Zentralbücherei für Blinde zu Leipzig   | Sachsen-Therme GmbH                              |
| euro-scene Leipzig   | Sächsische Landesapothekerkammer                 |
| Evangelisch-Lutherisches Bezirkskirchenamt   | Sächsisches Landesamt für Familie und Soziales   |
| Filmförderungsanstalt  | Sächsisches Landesamt für Umwelt und Geologie    |
| Flughafen Leipzig/Halle GmbH   | Schauspiel Leipzig                               |
| Gewandhaus zu Leipzig  | Sportbäder Leipzig GmbH                          |
| Grassi Museum für Angewandte Kunst   | Sportforum Leipzig ZSL Betreibergesellschaft mbH |
| Handwerkskammer zu Leipzig   | Stadtgeschichtliches Museum                      |
| Industrie- und Handelskammer zu Leipzig  | Stadtreinigung Leipzig                           |
| Institut für Länderkunde e.V. Leipzig,<br>Geographische Zentralbibliothek und<br>Archiv für Geographie | Stadtsportbund Leipzig e.V.                      |
| Kabarett Academixer  | Stadt- und Kreissparkasse Leipzig                |
| Kabarett Leipziger Funzel GbR  | Stadtwerke Leipzig GmbH                          |
| Kabarett Leipziger Pfeffermühle GmbH   | Studentenwerk Leipzig                            |
| Kamera- und Fotomuseum   | Theater der Jungen Welt                          |
| Kommunale Wasserwerke Leipzig GmbH   | Thomanerchor Leipzig                             |
| Kraftfahrt-Bundesamt   | Umweltbibliothek                                 |
| Lachmesse e.V. Leipzig   | Universitätsbibliothek "Bibliotheca Albertina"   |
| Leipziger DOK-Filmwochen GmbH  | Volkshochschule Leipzig                          |
|  | Werkstättenmuseum für Druckkunst                 |
|  | Zeitgeschichtliches Forum                        |
|  | Zoo Leipzig                                      |

## Veröffentlichungsverzeichnis

- Statistisches Jahrbuch der Stadt Leipzig (jährlich seit 1991) (je 25,- EUR)
- Statistischer Quartalsbericht (vierteljährlich seit Mai 1991) (je 7,- EUR)

Weitere Veröffentlichungen seit 2003:

### 2005

- Vorbericht für die Bundestagswahl 2005 (5,- EUR)
- Bevölkerungsvorausschätzung für die Stadt Leipzig 2005 (5,- EUR)
- Oberbürgermeisterwahl 10.04.2005–endgültige Ergebnisse (5,- EUR)
- Oberbürgermeisterwahl 10.04.2005–vorläufige Ergebnisse (5,- EUR)
- Straßenabschnittsverzeichnis 2005 (7,50 EUR)
- Vorbericht für die Oberbürgermeisterwahlen 2005 (5,- EUR)

### 2004

- Region Leipzig/Halle/Dessau - Statistische Kreisübersicht 2004 (10,- EUR)
- Ortsteilkatalog 2004 (25,- EUR)
- Landtagswahl 19.09.2004–endgültige Ergebnisse (5,- EUR)
- Landtagswahl 19.09.2004–vorläufige Ergebnisse (5,- EUR)
- Europawahl/Stadtratswahl/Ortschaftsratswahlen 13.06.04–endgültige Ergebnisse (5,- EUR)
- Europawahl/Stadtratswahl/Ortschaftsratswahlen 13.06.04–vorläufige Ergebnisse (5,- EUR)
- Strukturatlas 2004 (15,- EUR)
- Vorbericht für die Wahlen 2004 (5,- EUR)

### 2003

- Kommunale Bürgerumfrage 2003 - Ergebnisübersicht (15,- EUR)
- Menschen mit Behinderungen in Leipzig 2003 (15,- EUR)
- Ausländer in Leipzig 2003 (15,- EUR)
- Straßenabschnittsverzeichnis 2003 (7,50 EUR)
- Kommunale Bürgerumfrage 2002 - Ergebnisübersicht (15,- EUR)
- 31. Deutsches Turnfest 2002: Effekte und Bewertungen (10,- EUR)
- Region Leipzig/Halle/Dessau - Statistische Kreisübersicht 2002 (10,- EUR)

Im Amt für Statistik und Wahlen liegen die Veröffentlichungen des Statistischen Landesamtes des Freistaates Sachsen, ausgewählte Veröffentlichungen des Statistischen Bundesamtes, eine große Anzahl Veröffentlichungen deutscher Städte, des Deutschen Städtetages und andere zur Einsicht aus.

Sie können sich über die Leistungen des Leipziger Amtes für Statistik und Wahlen auch im Internet unter [www.leipzig.de/statistik](http://www.leipzig.de/statistik) und [www.leipzig.de/wahlen](http://www.leipzig.de/wahlen) informieren.

Weitere Auskünfte erteilt der **Statistische Auskunftsdienst**, Fon 0341 123-2847, Fax 0341 123-2845.

Bezug der Veröffentlichungen (bei Postbezug werden Versandkosten berechnet):

#### Postbezug

Stadt Leipzig  
Amt für Statistik und Wahlen  
04092 Leipzig

#### Direktbezug

Stadt Leipzig  
Amt für Statistik und Wahlen  
Burgplatz 1, Stadthaus (Zi. 228)