

# INFOATUR

Març 2024



# Aquest mes destaquem...

**INFOATUR**  
MARÇ 2024

El mes de març ha finalitzat amb 45.170 persones aturades al Vallès Occidental. La taxa d'atur de la comarca se situa en el 9,62%, per sobre de la taxa catalana (9,06%).

Respecte del febrer, l'atur registrat disminueix un 0,04%, el que representa 17 persones desocupades menys. El descens de l'atur d'enguany ha estat molt més moderat que el de l'any passat (-1%) i que el del conjunt de Catalunya (-0,6%).

La desocupació disminueix en totes les comarques barcelonines i de manera més intensa a l'Anoia (-1,2%), l'Alt Penedès (-1%), Osona (-0,9%) i el Maresme (-0,8%), totes per sobre de la mitjana catalana (-0,6%).

En l'àmbit de la comarca, l'atur disminueix en onze municipis, augmenta en altres onze i es manté en un. Entre els municipis on més es redueix l'atur, destaquen Polinyà (-3,9%), Castellbisbal (-1,9%) i Badia del Vallès (-1,8%).

Per sexe, durant el mes de març les dones han reduït l'atur (-0,1%). En canvi, n'augmenta entre els homes (+0,1%). Interanualment, la desocupació femenina cau amb més força que la masculina (-1,1% vers -0,5%).

Quant a l'edat, el descens de l'atur es produeix entre les persones amb menys de 30 anys (-0,4%) i amb 55 anys i més (-0,5%). En la resta de franges augmenta la desocupació, sobretot entre les persones de 30 a 44 anys (+0,6%)

Sectorialment, l'atur ha disminuït en quatre dels vuit sectors considerats, concretament als *Serveis a la ciutadania* (-29), els *Serveis relacionats amb l'empresa* (-17), el *Comerç* (-15) i l'*Agricultura* (-2).

Interanualment, la major part de la disminució de l'atur correspon als *Serveis relacionats amb l'empresa* (-367) i a la *Indústria* (-364).



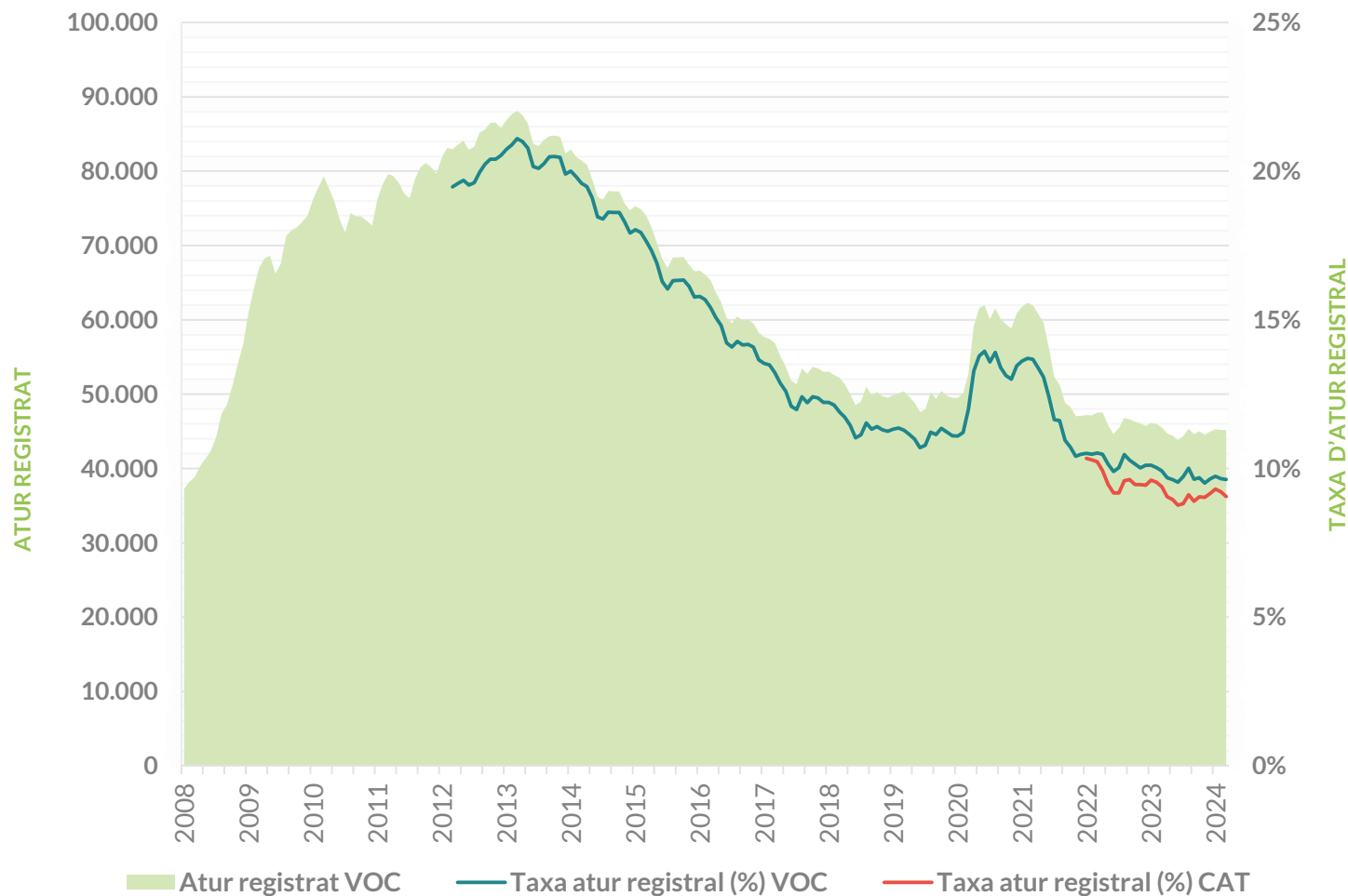
# Atur registrat: evolució i àmbits territorials

**INFOATUR**

# Evolució de l'atur registrat i la taxa d'atur registrat

**INFOATUR**  
MARÇ 2024

Gener 2008 – Març 2024. Vallès Occidental



El març ha finalitzat amb 45.170 persones desocupades a la comarca. Respecte del febrer, la desocupació ha registrat una petita caiguda, de només 17 persones (un 0,04% menys).

La taxa d'atur registrat (9,62%) es manté en xifres similars a la del febrer i se situa a unes sis dècimes de la catalana (9,06%).

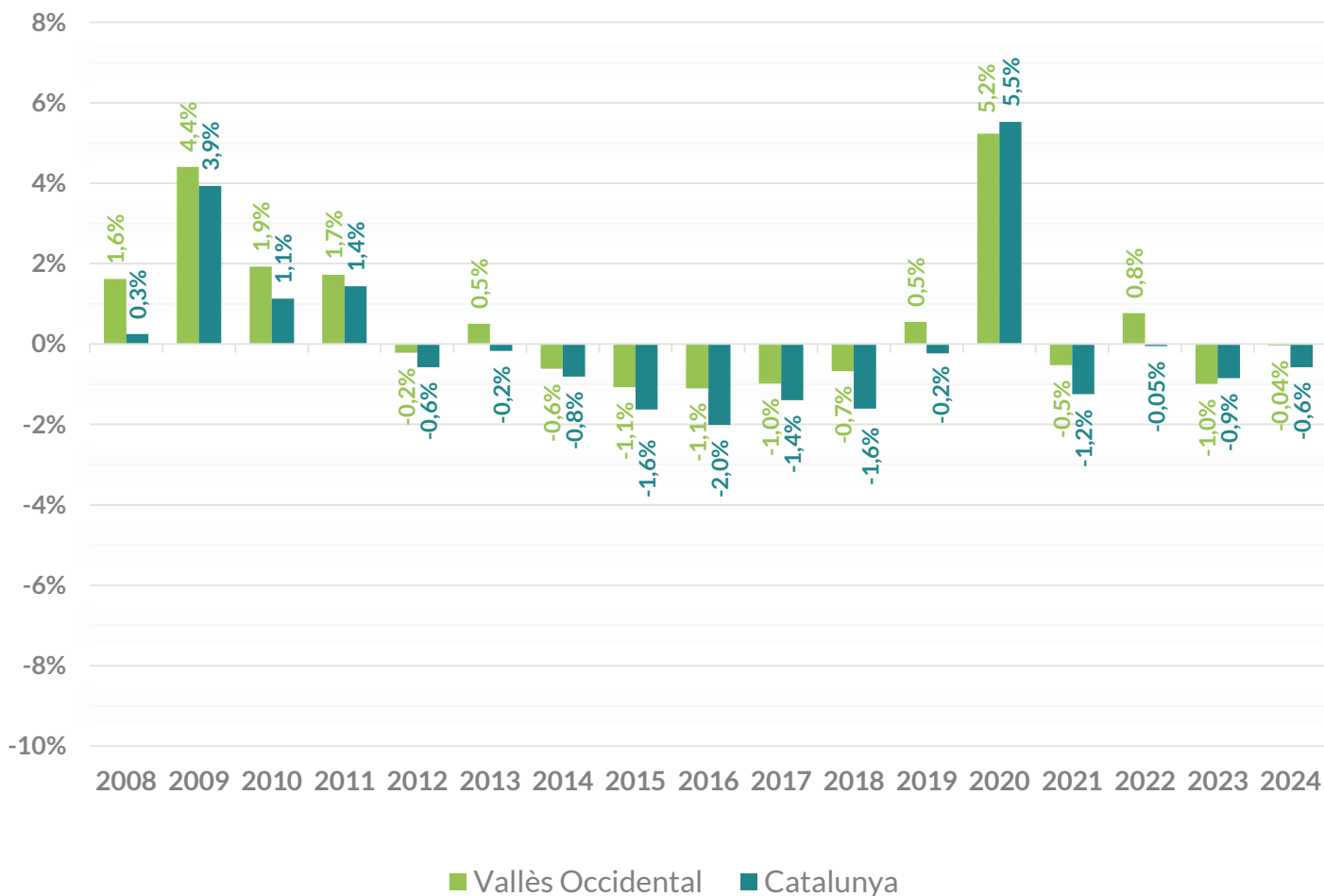
Respecte de l'any anterior, la comarca té 379 persones desocupades menys que al març de 2023 (-0,8%) .

\*Veure [nota](#) sobre la taxa d'atur registrat estimada.

# Variació mensual de l'atur registrat

**INFOATUR**  
MARÇ 2024

Mes de març del període 2008-2024. Vallès Occidental i Catalunya



A la comarca, l'atur acostuma a disminuir al març, de tal manera que, des del 2008, només va augmentar durant els anys de crisi econòmica i amb l'esclat de la pandèmia, quan va incrementar-se per sobre del 5%.

Aquest any el descens mensual de l'atur, del 0,04%, ha estat molt més moderat que el de l'any anterior (-1%) i per sota de la mitjana catalana (-0,6%).

# Atur registrat i taxa d'atur registral per àmbits territorials

**INFOATUR**  
MARÇ 2024

Març 2024

	TAXA ATUR REGISTRAL	ATUR REGISTRAT	VARIACIÓ MENSUAL		VARIACIÓ INTERANUAL	
			Absoluta	%	Absoluta	%
Alt Penedès	8,86%	4.880	-49	-1,0%	-170	-3,4%
Anoia	10,98%	6.741	-85	-1,2%	-130	-1,9%
Bages	10,40%	8.965	-58	-0,6%	81	0,9%
Baix Llobregat	8,16%	33.765	-29	-0,1%	-1.095	-3,1%
Barcelonès	8,83%	98.998	-5	-0,01%	1.790	1,8%
Berguedà	9,18%	1.649	-5	-0,3%	-39	-2,3%
Garraf	9,98%	7.480	-20	-0,3%	-334	-4,3%
Maresme	9,43%	21.087	-171	-0,8%	-507	-2,3%
Moianès	7,89%	577	-3	-0,5%	27	4,9%
Osona	8,65%	7.041	-61	-0,9%	-24	-0,3%
<b>Vallès Occidental</b>	<b>9,62%</b>	<b>45.170</b>	<b>-17</b>	<b>-0,04%</b>	<b>-379</b>	<b>-0,8%</b>
Vallès Oriental	9,16%	19.507	-45	-0,2%	-89	-0,5%
Barcelona província	9,05%	255.907	-546	-0,2%	-885	-0,3%
<b>Catalunya</b>	<b>9,06%</b>	<b>344.389</b>	<b>-1.984</b>	<b>-0,6%</b>	<b>-3.912</b>	<b>-1,1%</b>

Al març, totes les comarques barcelonines han reduït la xifra de persones aturades. Les caigudes més grans s'han registrat a l'Anoia (-1,2%), l'Alt Penedès (-1%), Osona (-0,9%) i el Maresme (-0,8%), totes quatre per sobre de la mitjana catalana (-0,6%).

La reducció del Vallès Occidental, del -0,04%, és molt inferior a la mitjana provincial (-0,2%) i catalana (-0,6%).

■ L'atur disminueix respecte al període anterior

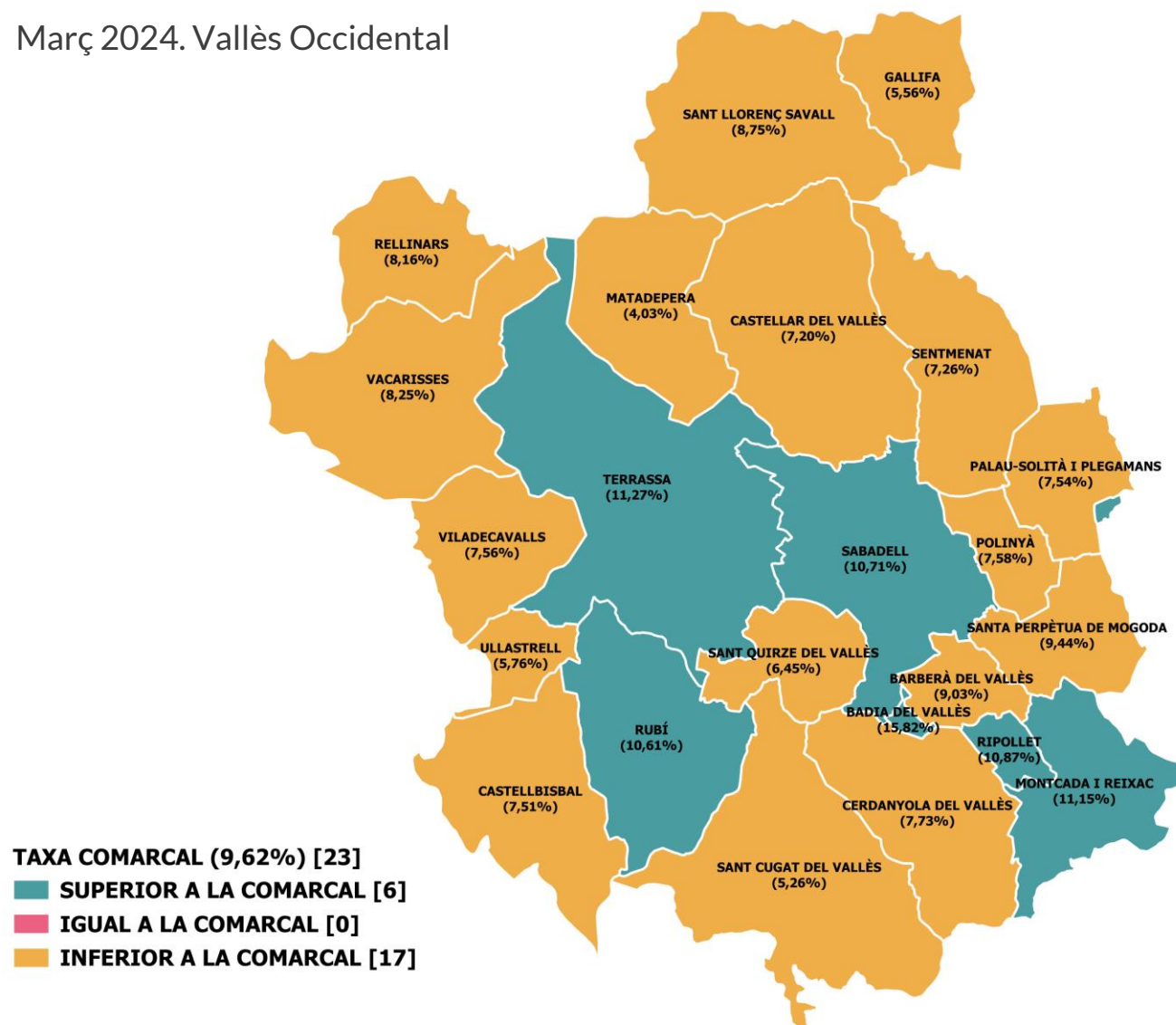
■ L'atur augmenta respecte al període anterior

■ L'atur es manté respecte al període anterior

# Taxa d'atur registral i variació mensual de l'atur registrat als municipis

**INFOATUR**  
MARÇ 2024

Març 2024. Vallès Occidental



**TAXA COMARCAL (9,62%) [23]**  
**■ SUPERIOR A LA COMARCAL [6]**  
**■ IGUAL A LA COMARCAL [0]**  
**■ INFERIOR A LA COMARCAL [17]**

Sis municipis tenen una taxa d'atur registral superior a la comarcal (9,62%), entre ells les dues capitals del Vallès Occidental: Terrassa (11,27%) i Sabadell (10,71%).

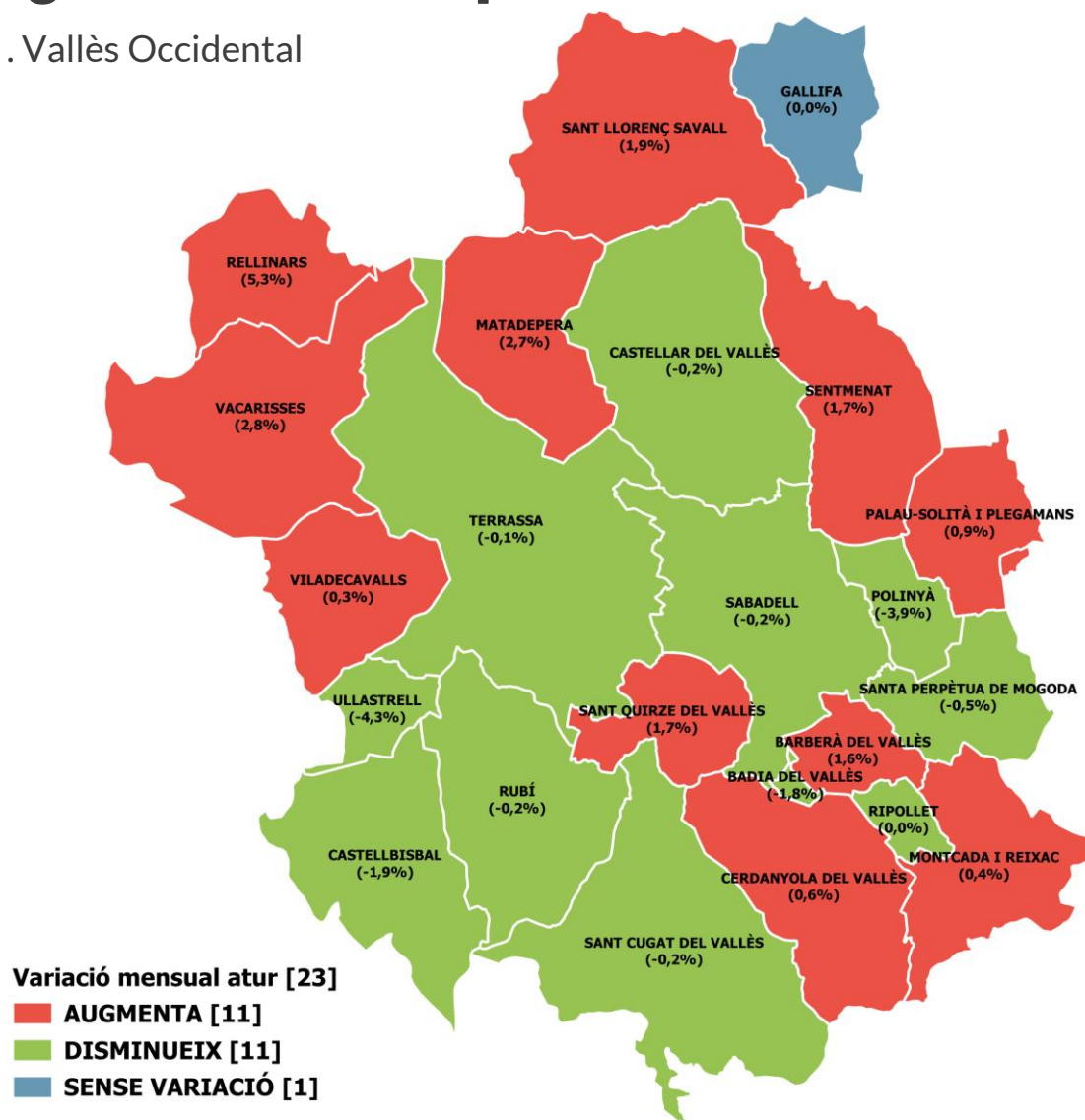
Badia del Vallès és el municipi amb la taxa d'atur més elevada de la comarca (15,82%). Entre els municipis amb més població desocupada, també destaca la incidència de l'atur a Montcada i Reixac (11,15%), Ripollet (10,87%) i Rubí (10,64%).

En la resta, la incidència de la desocupació és inferior al 10% de la població activa, sent Sant Quirze del Vallès (6,45%), Sant Cugat del Vallès (5,26%) i Matadepera (4,03%), els municipis de la comarca amb les taxes més baixes.

# Taxa d'atur registral i variació mensual de l'atur registrat als municipis

INFOATUR  
MARÇ 2024

Març 2024. Vallès Occidental



L'atur cau en onze dels vint-i-tres municipis de la comarca, es manté en un i augmenta en onze.

Entre els municipis amb més persones desocupades destaca el descens relatiu a Polinyà (-3,9%), Castellbisbal (-1,9%) i Badia del Vallès (-1,8%).

De l'altre costat, destaca l'increment a Vacarisses (+2,8%), Matadepera (+2,7%), Sant Quirze del Vallès (+1,7%), Sentmenat (+1,7%) i Barberà del Vallès (+1,6%).



# Variació mensual de l'atur registrat als municipis (I)

**INFOATUR**  
MARÇ 2024

Març 2024. Vallès Occidental

	TAXA D'ATUR REGISTRAL	ATUR REGISTRAT MARÇ 2024	VARIACIÓ MENSUAL		VARIACIÓ INTERANUAL	
			Absoluta	%	Absoluta	%
Badia del Vallès	15,82%	938	-17	-1,8%	-61	-6,1%
Barberà del Vallès	9,03%	1.502	24	1,6%	9	0,6%
Castellar del Vallès	7,20%	926	-2	-0,2%	-45	-4,6%
Castellbisbal	7,51%	509	-10	-1,9%	16	3,2%
Cerdanyola del Vallès	7,73%	2.130	13	0,6%	-71	-3,2%
Gallifa	5,56%	5	0	0,0%	-1	-16,7%
Matadepera	4,03%	192	5	2,7%	26	15,7%
Montcada i Reixac	11,15%	2.070	9	0,4%	-14	-0,7%
Palau-solità i Plegamans	7,54%	583	5	0,9%	27	4,9%
Polinyà	7,58%	349	-14	-3,9%	11	3,3%
Rellinars	8,16%	40	2	5,3%	-3	-7,0%
Ripollet	10,87%	2.150	-1	-0,05%	-23	-1,1%
<b>VALLÈS OCCIDENTAL</b>	<b>9,62%</b>	<b>45.170</b>	<b>-17</b>	<b>-0,04%</b>	<b>-379</b>	<b>-0,8%</b>
<b>CATALUNYA</b>	<b>9,06%</b>	<b>344.389</b>	<b>-1.984</b>	<b>-0,6%</b>	<b>-3.912</b>	<b>-1,1%</b>

■ L'atur disminueix respecte al període anterior
 ■ L'atur augmenta respecte al període anterior
 ■ L'atur es manté respecte al període anterior

# Variació mensual de l'atur registrat als municipis (II)

**INFOATUR**  
MARÇ 2024

Març 2024. Vallès Occidental

	TAXA D'ATUR REGISTRAL	ATUR REGISTRAT MARÇ 2024	VARIACIÓ MENSUAL		VARIACIÓ INTERANUAL	
			Absoluta	%	Absoluta	%
Rubí	10,61%	4.250	-7	-0,2%	-72	-1,7%
Sabadell	10,71%	11.397	-21	-0,2%	-72	-0,6%
Sant Cugat del Vallès	5,26%	2.450	-5	-0,2%	79	3,3%
Sant Llorenç Savall	8,75%	106	2	1,9%	-16	-13,1%
Sant Quirze del Vallès	6,45%	641	11	1,7%	9	1,4%
Santa Perpètua de Mogoda	9,44%	1.222	-6	-0,5%	-83	-6,4%
Sentmenat	7,26%	356	6	1,7%	14	4,1%
Terrassa	11,27%	12.654	-18	-0,1%	-127	-1,0%
Ullastrell	5,76%	66	-3	-4,3%	-6	-8,3%
Vacarisses	8,25%	333	9	2,8%	35	11,7%
Viladecavalls	7,56%	301	1	0,3%	-11	-3,5%
<b>VALLÈS OCCIDENTAL</b>	<b>9,62%</b>	<b>45.170</b>	<b>-17</b>	<b>-0,04%</b>	<b>-379</b>	<b>-0,8%</b>
<b>CATALUNYA</b>	<b>9,06%</b>	<b>344.389</b>	<b>-1.984</b>	<b>-0,6%</b>	<b>-3.912</b>	<b>-1,1%</b>

■ L'atur disminueix respecte al període anterior
 ■ L'atur augmenta respecte al període anterior
 ■ L'atur es manté respecte al període anterior



# Perfil de l'atur registrat: sexe, edat i nivell de formació

**INFOATUR**

# Atur registrat per sexe

Març 2024. Vallès Occidental

**INFOATUR**  
MARÇ 2024

	TAXA D'ATUR REGISTRAL	ATUR REGISTRAT	VARIACIÓ MENSUAL		VARIACIÓ INTERANUAL	
			Absoluta	%	Absoluta	%
Homes	7,96%	19.084	17	0,1%	-89	-0,5%
Dones	11,37%	26.086	-34	-0,1%	-290	-1,1%
<b>Vallès Occidental</b>	<b>9,62%</b>	<b>45.170</b>	<b>-17</b>	<b>-0,04%</b>	<b>-379</b>	<b>-0,8%</b>

■ L'atur disminueix respecte al període anterior    ■ L'atur augmenta respecte al període anterior    ■ L'atur es manté respecte al període anterior

El descens en la desocupació al març només s'ha produït per a les dones, amb una baixada del 0,1% (-34). En el cas dels homes, l'increment ha estat del 0,1% (+17).

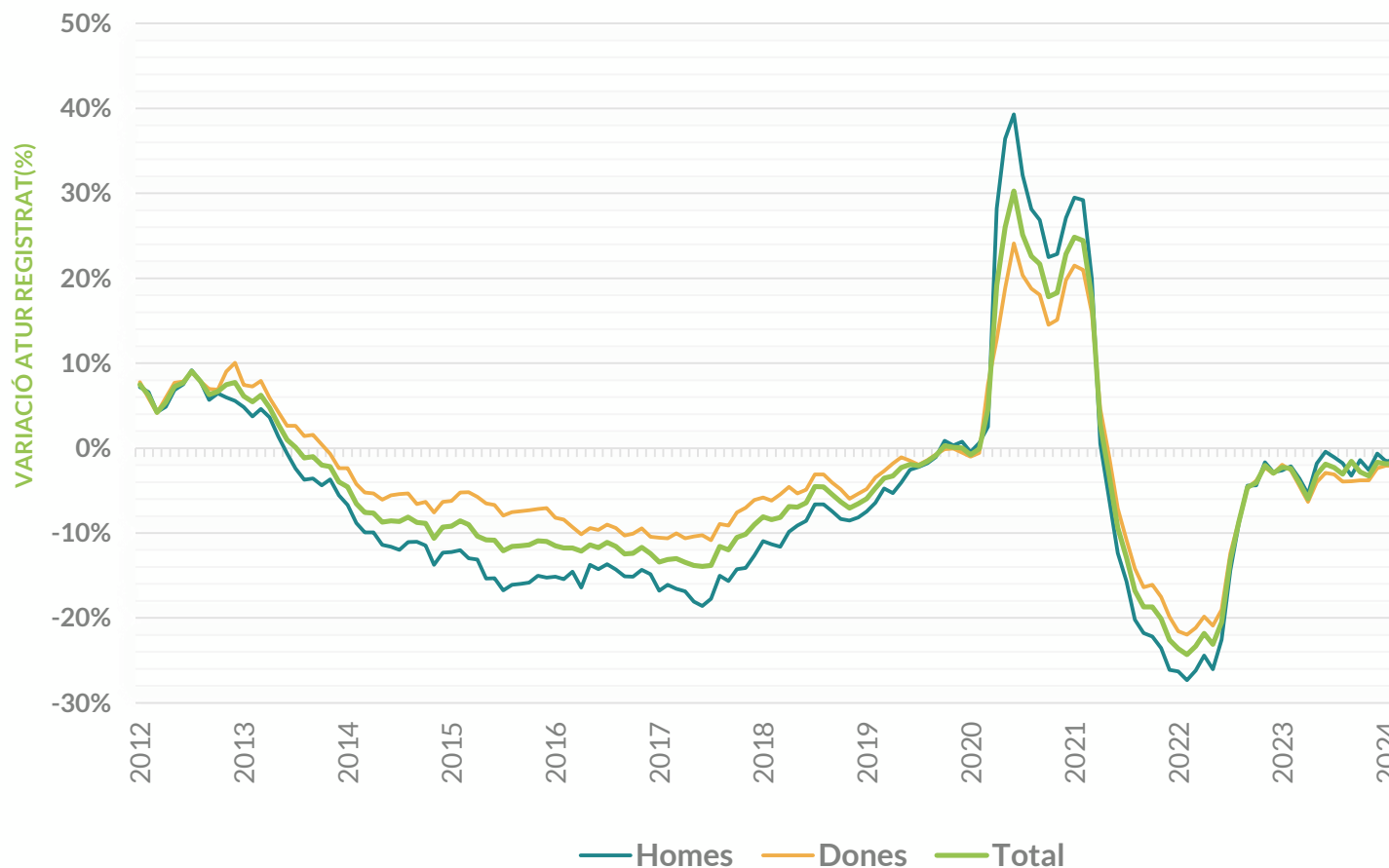
En termes interanuals, l'atur disminueix per ambdós sexes, però amb més força entre les dones (-1,1%) que entre els homes (-0,5%). En comparar amb el març de 2023, la desocupació s'ha reduït en 379 persones (-290 en el cas de les dones i -89 en el dels homes).

La incidència de la desocupació continua sent més alta en el col·lectiu femení: la taxa d'atur de les dones (11,37%) és gairebé tres punts i mig superior a la dels homes (7,96%).

# Variació interanual de l'atur registrat per sexe

**INFOATUR**  
MARÇ 2024

Gener 2012 - Març 2024. Vallès Occidental



La crisi sanitària provocada per la COVID-19 va trencar sobtadament la dinàmica de disminució de l'atur a la comarca (tot i que abans de l'esclat de la pandèmia, el ritme ja s'estava moderant).

Després del creixement extraordinari durant els mesos de confinament, l'atur va caure durant la fase de represa per tornar a enlairar-se en els darrers mesos del 2020. Tanmateix, a partir del maig del 2021 l'atur disminueix interanualment per ambdós sexes, inicialment amb més intensitat en els homes.

# Atur registrat i taxa d'atur registral per municipi i sexe (I)

**INFOATUR**  
MARÇ 2024

Març 2024. Vallès Occidental

## ATUR REGISTRAT

## TAXA D'ATUR REGISTRAL

	ATUR REGISTRAT			TAXA D'ATUR REGISTRAL		
	HOMES	DONES	TOTAL	HOMES	DONES	TOTAL
Badia del Vallès	433	505	938	13,95%	17,88%	15,82%
Barberà del Vallès	605	897	1.502	7,13%	11,01%	9,03%
Castellar del Vallès	348	578	926	5,30%	9,18%	7,20%
Castellbisbal	191	318	509	5,43%	9,76%	7,51%
Cerdanyola del Vallès	927	1.203	2.130	6,62%	8,87%	7,73%
Gallifa	2	3	5	4,26%	6,98%	5,56%
Matadepera	100	92	192	4,04%	4,01%	4,03%
Montcada i Reixac	857	1.213	2.070	8,97%	13,45%	11,15%
Palau-solità i Plegamans	235	348	583	5,93%	9,24%	7,54%
Polinyà	146	203	349	6,03%	9,28%	7,58%
Rellinars	18	22	40	6,59%	10,14%	8,16%
Ripollet	887	1.263	2.150	8,70%	13,19%	10,87%
<b>VALLÈS OCCIDENTAL</b>	<b>19.084</b>	<b>26.086</b>	<b>45.170</b>	<b>7,96%</b>	<b>11,37%</b>	<b>9,62%</b>

# Atur registrat i taxa d'atur registral per municipi i sexe (II)

**INFOATUR**  
MARÇ 2024

Març 2024. Vallès Occidental

## ATUR REGISTRAT

## TAXA D'ATUR REGISTRAL

	HOMES	DONES	TOTAL	HOMES	DONES	TOTAL
Rubí	1.804	2.446	4.250	8,76%	12,55%	10,61%
Sabadell	4.922	6.475	11.397	9,09%	12,40%	10,71%
Sant Cugat del Vallès	1.087	1.363	2.450	4,72%	5,79%	5,26%
Sant Llorenç Savall	43	63	106	6,85%	10,81%	8,75%
Sant Quirze del Vallès	244	397	641	4,94%	7,94%	6,45%
Santa Perpètua de Mogoda	519	703	1.222	7,72%	11,29%	9,44%
Sentmenat	139	217	356	5,45%	9,23%	7,26%
Terrassa	5.270	7.384	12.654	9,11%	13,56%	11,27%
Ullastrell	22	44	66	3,85%	7,67%	5,76%
Vacarisses	145	188	333	6,86%	9,78%	8,25%
Viladecavalls	140	161	301	6,81%	8,36%	7,56%
<b>VALLÈS OCCIDENTAL</b>	<b>19.084</b>	<b>26.086</b>	<b>45.170</b>	<b>7,96%</b>	<b>11,37%</b>	<b>9,62%</b>

# Atur registrat per grups d'edat

Març 2024. Vallès Occidental

**INFOATUR**  
MARÇ 2024

	TAXA D'ATUR REGISTRAL	ATUR REGISTRAT	VARIACIÓ MENSUAL		VARIACIÓ INTERANUAL	
			Absoluta	%	Absoluta	%
16-29 anys	8,27%	6.534	-27	-0,4%	193	3,0%
30-44 anys	8,10%	12.270	72	0,6%	-171	-1,4%
45-54 anys	7,94%	11.134	14	0,1%	-443	-3,8%
55 anys o més	15,43%	15.232	-76	-0,5%	42	0,3%
<b>Vallès Occidental</b>	<b>9,62%</b>	<b>45.170</b>	<b>-17</b>	<b>-0,04%</b>	<b>-379</b>	<b>-0,8%</b>

■ L'atur disminueix respecte al període anterior
 ■ L'atur augmenta respecte al període anterior
 ■ L'atur es manté respecte al període anterior

Quant a l'edat, el descens de l'atur del març és produït entre les persones menors de 30 anys (-27; -0,4%) i els majors de 54 anys (-76; -0,5%). Per contra, l'atur augmenta entre les persones de 30 a 44 anys (+72; +0,6%) i de 45 a 54 anys (+14; +0,1%).

Respecte de l'any anterior, la caiguda de l'atur es concentra precisament en les franges d'edat centrals, mentre que n'augmenta en els col·lectius de persones joves i d'edats més avançades.

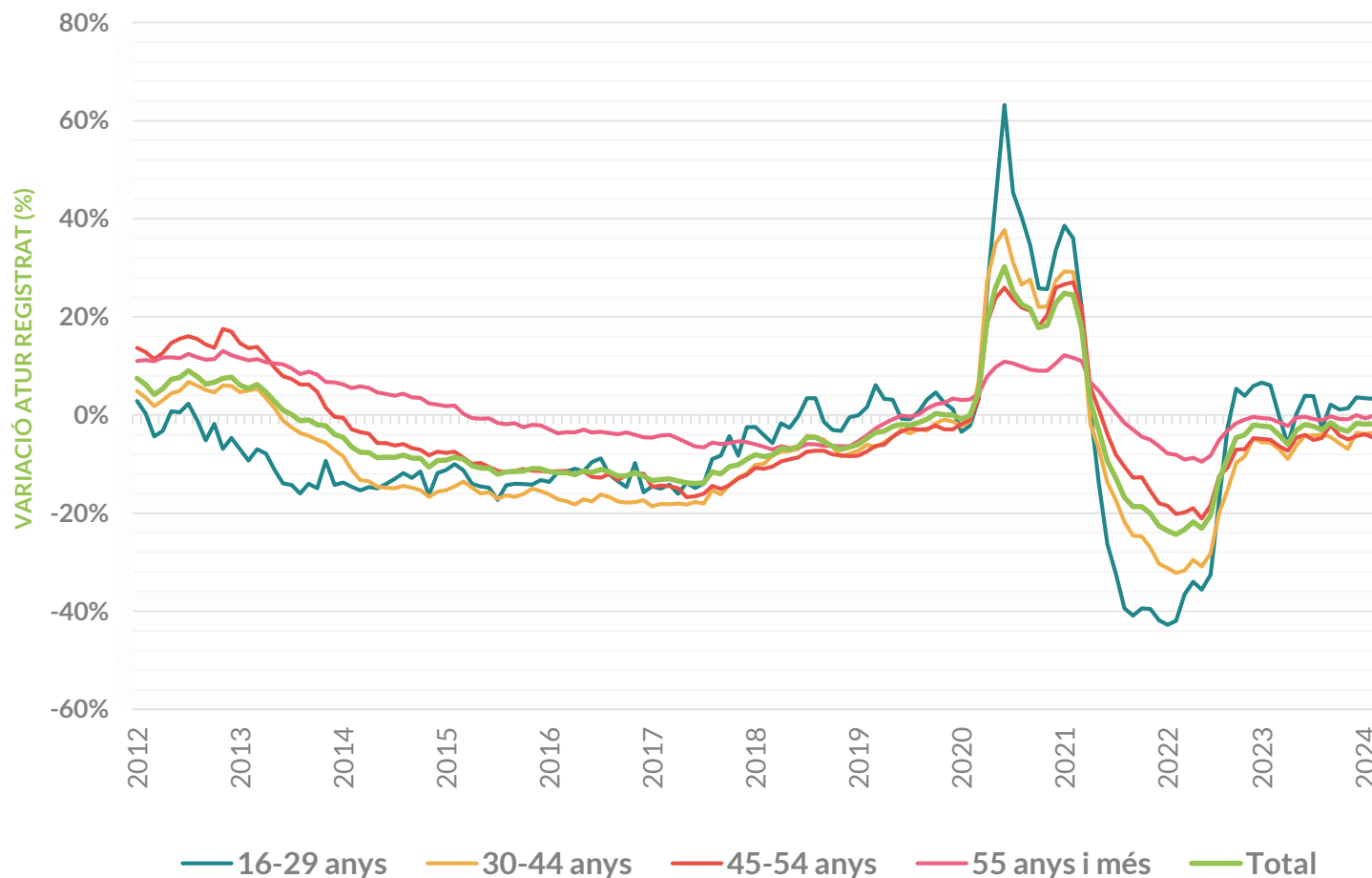
La taxa d'atur de la franja d'edat més avançada duplica la de la població de la resta de grups.



# Variació interanual de l'atur registrat per edat

**INFOATUR**  
MARÇ 2024

Gener 2012 - Març 2024. Vallès Occidental



En el moment d'irrupció de la pandèmia, l'increment de l'atur registrat va afectar especialment el grup de població jove menor de 30 anys i el d'adults d'entre 30 i 44 anys, tot i que en menor mesura. Justament aquests dos grups són els que més intensament van reduir les xifres d'atur en la fase de recuperació del mercat de treball.

En el cas dels menors de 30 anys, la desocupació s'ha incrementat interanualment des de l'octubre de 2022 fins al febrer de 2023. Després del parèntesi del març i l'abril (mesos en què es van registrar caigudes interanuals), l'atur del col·lectiu de joves torna a créixer en comparar amb l'any anterior.

# Atur registrat i taxa d'atur registral per municipi i grup d'edat (I)

**INFOATUR**  
MARÇ 2024

Març 2024. Vallès Occidental

## ATUR REGISTRAT

## TAXA D'ATUR REGISTRAL

	16-29	30 - 44	45-54	55 +	TOTAL	16-29	30 - 44	45-54	55 +	TOTAL
Badia del Vallès	141	258	268	271	938	13,10%	13,89%	15,20%	22,01%	15,82%
Barberà del Vallès	227	388	377	510	1.502	8,72%	6,89%	7,37%	15,48%	9,03%
Castellar del Vallès	130	222	204	370	926	5,99%	5,87%	5,01%	13,07%	7,20%
Castellbisbal	57	132	115	205	509	4,82%	6,63%	5,37%	14,04%	7,51%
Cerdanyola del Vallès	305	536	515	774	2.130	6,51%	6,36%	6,39%	12,12%	7,73%
Gallifa	1	1	0	3	5	9,09%	3,23%	0,00%	13,04%	5,56%
Matadepera	26	50	37	79	192	3,42%	3,77%	2,58%	6,30%	4,03%
Montcada i Reixac	295	587	531	657	2.070	9,67%	9,42%	9,67%	17,30%	11,15%
Palau-solità i Plegamans	82	123	142	236	583	6,18%	5,19%	6,01%	14,12%	7,54%
Polinyà	42	111	77	119	349	6,25%	7,02%	4,84%	15,68%	7,58%
Rellinars	2	10	12	16	40	3,23%	5,71%	7,64%	17,58%	8,16%
Ripollet	277	574	569	730	2.150	8,40%	9,12%	9,13%	18,48%	10,87%
<b>VALLÈS OCCIDENTAL</b>	<b>6.534</b>	<b>12.270</b>	<b>11.134</b>	<b>15.232</b>	<b>45.170</b>	<b>8,27%</b>	<b>8,10%</b>	<b>7,94%</b>	<b>15,43%</b>	<b>9,62%</b>

# Atur registrat i taxa d'atur registral per municipi i grup d'edat (II)

**INFOATUR**  
MARÇ 2024

Març 2024. Vallès Occidental

## ATUR REGISTRAT

## TAXA D'ATUR REGISTRAL

	16-29	30 - 44	45-54	55 +	TOTAL	16-29	30 - 44	45-54	55 +	TOTAL
Rubí	588	1.094	1.098	1.470	4.250	8,61%	8,35%	9,11%	18,22%	10,61%
Sabadell	1.780	3.217	2.680	3.720	11.397	9,61%	9,09%	8,79%	16,91%	10,71%
Sant Cugat del Vallès	298	658	614	880	2.450	4,15%	4,54%	4,41%	8,03%	5,26%
Sant Llorenç Savall	14	30	29	33	106	7,04%	8,22%	8,43%	10,89%	8,75%
Sant Quirze del Vallès	102	135	150	254	641	6,55%	4,83%	4,67%	10,68%	6,45%
Santa Perpètua de Mogoda	176	310	308	428	1.222	7,96%	8,18%	7,19%	16,07%	9,44%
Sentmenat	47	106	87	116	356	6,17%	6,14%	5,97%	12,20%	7,26%
Terrassa	1.835	3.552	3.157	4.110	12.654	9,45%	9,57%	9,56%	18,06%	11,27%
Ullastrell	6	18	18	24	66	4,11%	5,17%	4,41%	9,84%	5,76%
Vacarisses	58	96	87	92	333	9,54%	6,85%	6,48%	13,49%	8,25%
Viladecavalls	45	62	59	135	301	6,98%	5,27%	5,00%	13,85%	7,56%
<b>VALLÈS OCCIDENTAL</b>	<b>6.534</b>	<b>12.270</b>	<b>11.134</b>	<b>15.232</b>	<b>45.170</b>	<b>8,27%</b>	<b>8,10%</b>	<b>7,94%</b>	<b>15,43%</b>	<b>9,62%</b>

# Atur registrat per grups d'edat i nivell de formació

**INFOATUR**  
MARÇ 2024

Març 2024. Vallès Occidental

	SENSE ESTUDIS		ESTUDIS PRIMARIS		SECUNDARIS ESO I EGB		SECUNDARIS CFGM		ESTUDIS SUPERIORS		TOTAL	
	Nombre	%	Nombre	%	Nombre	%	Nombre	%	Nombre	%	Nombre	%
16-29	120	0,3%	429	0,9%	3.819	8,5%	865	1,9%	1.301	2,9%	6.534	14,5%
30-44	581	1,3%	853	1,9%	7.364	16,3%	1.131	2,5%	2.341	5,2%	12.270	27,2%
45-54	596	1,3%	737	1,6%	6.972	15,4%	1.061	2,3%	1.768	3,9%	11.134	24,6%
>55+	632	1,4%	1.178	2,6%	9.999	22,1%	1.670	3,7%	1.753	3,9%	15.232	33,7%
% vers total	1.929	4,3%	3.197	7,1%	28.154	62,3%	4.727	10,5%	7.163	15,9%	45.170	100,0%
Variació anual	-110	-5,4%	-66	-2,0%	-675	-2,3%	-8	-0,03%	480	7,2%	-379	-0,8%

■ L'atur disminueix respecte al període anterior
 ■ L'atur augmenta respecte al període anterior
 ■ L'atur es manté respecte al període anterior

Respecte d'un any enrere, l'atur disminueix en els grups amb un menor nivell formatiu. Destaca el descens dels col·lectius de persones sense estudis (-5,4%) i amb estudis secundaris (-2,3%).

Per contra, l'atur augmenta interanualment entre les persones amb estudis superiors (+7,2%).

Al març, el 62,3% de les persones desocupades té estudis de secundària obligatòria i al voltant d'una de cada quatre ha finalitzat estudis postobligatoris de secundària (10,5%) o superiors (15,9%).



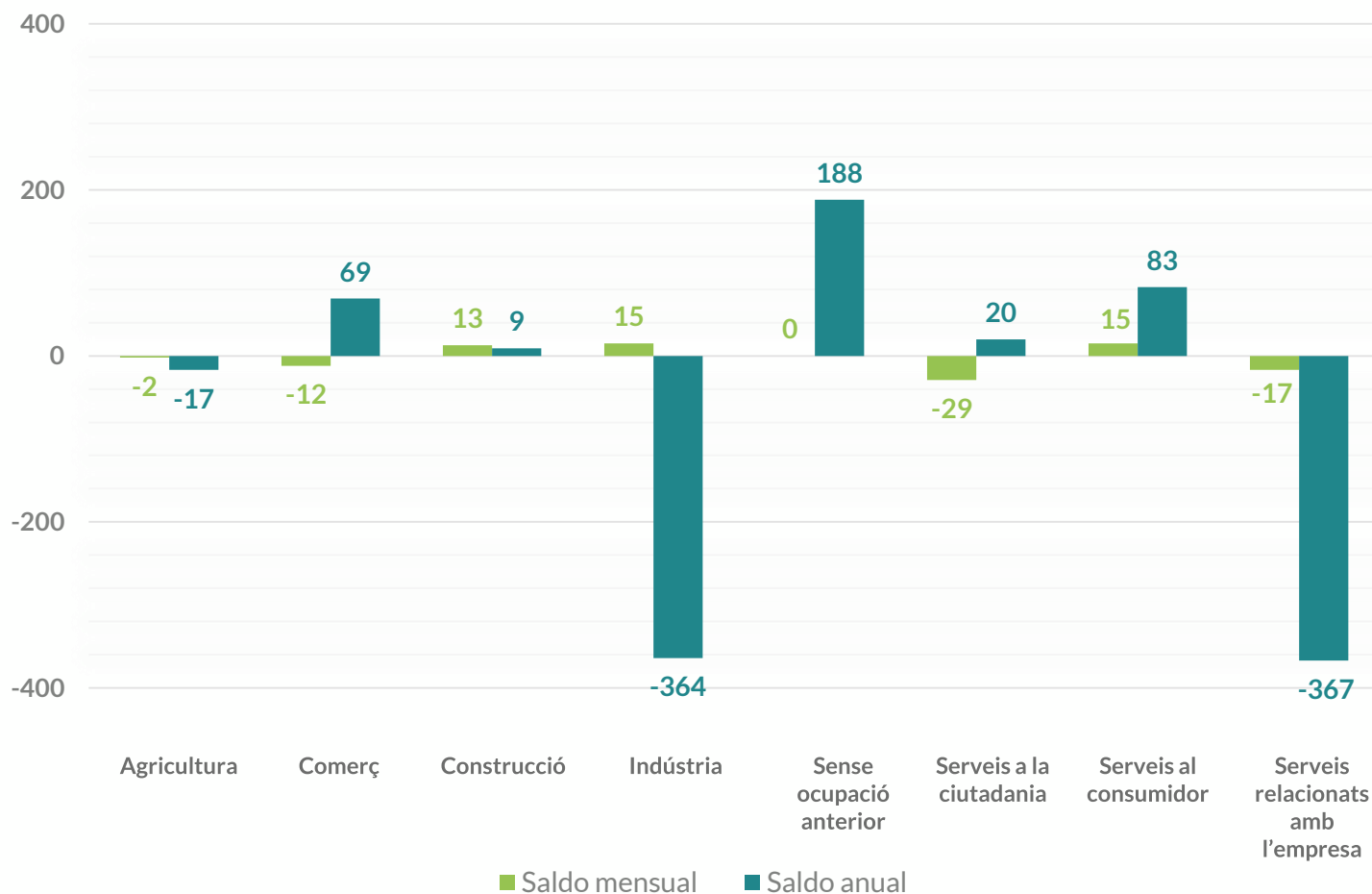
# Atur registrat per sectors econòmics

**INFOATUR**

# Variació de l'atur registrat segons sector d'activitat

INFOATUR  
MARÇ 2024

Març 2024. Vallès Occidental



Pel que respecta als grans sectors econòmics, l'atur s'ha reduït en quatre dels vuits sectors. Encara que en nombres absoluts les xifres són molt baixes, destaca el descens a *Serveis a la ciutadania* (-29) i *Serveis relacionats amb l'empresa* (-17).

Interanualment, la *Indústria* (-364) i *Serveis relacionats amb l'empresa* (-367) concentren el gruix del descens en la desocupació.

Nota: l'activitat econòmica es classifica en [7 sectors a partir de la Classificació catalana d'activitats econòmiques 2009](#), a dos dígits.

# Les activitats econòmiques que més redueixen l'atur registrat

**INFOATUR**  
MARÇ 2024

Les 10 activitats que més redueixen el nombre de persones aturades registrades

		SALDO MENSUAL	VARIACIÓ MENSUAL	% VERS EL TOTAL	MARÇ 2024
1	Serveis a edificis i de jardineria	-37	-1,2%	6,7%	3.048
2	Adm. pública, Defensa i SS obligatòria	-26	-2,5%	2,3%	1.029
3	Tractament de residus	-21	-5,6%	0,8%	357
4	Activitats professionals i tècniques ncaa	-20	-4,2%	1,0%	456
5	Comerç engròs, exc. vehicles motor	-18	-0,9%	4,4%	1.973
6	Altres activitats de serveis personals	-18	-1,3%	3,1%	1407
7	Vehicles de motor, remolcs i semiremolcs	-15	-5,5%	0,6%	260
8	Serveis d'allotjament	-13	-5,3%	0,5%	232
9	Educació	-13	-1,3%	2,1%	957
10	Serveis socials amb allotjament	-12	-1,4%	1,9%	851
<b>TOTAL</b>		<b>-193</b>	<b>-2,9%</b>	<b>23,4%</b>	<b>10.570</b>

Al març, entre les activitats que més redueixen l'atur destaquen *Serveis a edificis i jardineria* (-37; -1,2%), les vinculades amb l'Administració pública (-26; -2,5%), el *Tractament de residus* (-21; -5,6%) i les *Activitats professionals i tècniques* (-20; -4,2%).

# Les activitats econòmiques que més augmenten l'atur registrat

**INFOATUR**  
MARÇ 2024

Les 10 activitats que més augmenten el nombre de persones aturades registrades

		SALDO MENSUAL	VARIACIÓ MENSUAL	% VERS EL TOTAL	MARÇ 2024
1	Telecomunicacions	+34	+34,0%	0,3%	134
2	Maquinària i equips ncaa	+33	+10,5%	0,8%	348
3	Llars que ocupen personal domèstic	+32	+3,1%	2,3%	1.061
4	Activitats sanitàries	+19	+2,2%	1,9%	875
5	Construcció d'immobles	+16	+1,0%	3,7%	1674
6	Indústries de productes alimentaris	+15	+2,0%	1,7%	760
7	Transport terrestre i per canonades	+13	+1,8%	1,6%	745
8	Serveis de menjar i begudes	+11	+0,4%	6,3%	2.847
9	Publicitat i estudis de mercat	+11	+3,7%	0,7%	311
10	Activitats relacionades amb l'ocupació	+11	+0,3%	7,6%	3.433
<b>TOTAL</b>		<b>+195</b>	<b>+5,9%</b>	<b>27,0%</b>	<b>12.188</b>

Entre les principals activitats que augmenten l'atur destaquen *Telecomunicacions* (+34; +34%), *Maquinària i equips* (+33; +10,5%) i les *Llars que ocupen personal domèstic* (+32; +3,1%).





# Notes metodològiques

**INFOATUR**

## FONT DE LES DADES

Observatori del Treball i Model Productiu i Idescat.

## DEFINICIONS I INDICADORS

### Atur registrat

Demandes d'ocupació registrades en les Oficines de Treball que estan actives l'últim dia laborable de cada mes i que compleixen els criteris estadístics per mesurar l'atur registrat establerts en l'Ordre ministerial d'11 de març de 1985 (BOE de 14 de març de 1985).

### Taxa d'atur registral

L'Observatori comarcal del Vallès Occidental publica la taxa d'atur registral dels municipis del Vallès Occidental i del conjunt de la comarca, amb resultats desagregats per sexe i grups d'edat. La taxa d'atur registral es calcula usant com a numerador l'atur registrat i com a denominador la població activa registral estimada, la qual s'obté a partir de la suma del nombre de persones desocupades (atur registrat) i el nombre de persones afiliades a la Seguretat Social de 16 i més anys residents en un territori determinat. Aquestes dades són proporcionades per l'Institut d'Estadística de Catalunya.

L'indicador actual no és comparable amb la sèrie publicada fins al setembre de 2020. Per aquest motiu, s'ha dut a terme un nou càlcul de la sèrie estadística comarcal des del març de 2012, primer trimestre amb dades disponibles sobre afiliació a nivell comarcal i municipal. Des del maig de 2020, les taxes estan calculades amb les dades mensuals.

A partir de l'octubre de 2022, l'Observatori del Treball i Model Productiu ha recuperat la publicació mensual de les taxes d'atur registral de Catalunya i de la resta d'unitats administratives territorials (àmbits del Pla territorial, comarques, municipis i províncies). La metodologia de càlcul és la mateixa que l'emprada en aquest informe i la sèrie estadística està disponible des del gener de 2022.

# Classificació de les activitats econòmiques (CCAE-2009 a dos dígit) en 7 sectors (I)

**INFOATUR**  
MARÇ 2024

AGRICULTURA		INDÚSTRIA	
1	Agricultura, ramaderia, caça i activitats relacionades	17	Indústries del paper
2	Silvicultura i explotació forestal	18	Arts gràfiques i reproducció de suports enregistrats
3	Pesca i aqüicultura	19	Coqueries i refinació del petroli
CONSTRUCCIÓ		20	Indústries químiques
41	Construcció d'immobles	21	Fabricació de productes farmacèutics
42	Construcció d'obres d'enginyeria civil	22	Fabricació de productes de cautxú i matèries plàstiques
43	Activitats especialitzades de la construcció	23	Fabricació d'altres productes minerals no metàl·lics
COMERÇ		24	Metal·lúrgia, fabr. de productes bàsics de ferro, acer i ferroaliatges
45	Venda i reparació de vehicles de motor i motocicletes	25	Fabricació de productes metàl·lics, excepte maquinària i equips
46	Comerç a l'engròs i intermediaris del comerç	26	Fabricació de productes informàtics, electrònics i òptics
47	Comerç al detall, excepte el comerç de vehicles motor	27	Fabricació de materials i equips elèctrics
INDÚSTRIA		28	Fabricació de maquinària i equips ncaa
5	Extracció d'antracita, hulla i lignit	29	Fabricació de vehicles de motor, remolcs i semiremolcs
6	Extracció de petroli brut i de gas natural	30	Fabricació d'altres materials de transport
7	Extracció de minerals metàl·lics	31	Fabricació de mobles
8	Extracció de minerals no metàl·lics ni energètics	32	Indústries manufactureres diverses
9	Activitats de suport a les indústries extractives	33	Reparació i instal·lació de maquinària i equips
10	Indústries de productes alimentaris	SERVEIS A LA CIUTADANIA	
11	Fabricació de begudes	84	Administració pública, Defensa i Seguretat Social obligatòria
12	Indústries del tabac	85	Educació
13	Indústries tèxtils	86	Activitats sanitàries
14	Confecció de peces de vestir	87	Activitats de serveis socials amb allotjament
15	Indústria del cuir i del calçat	88	Activitats de serveis socials sense allotjament
16	Indústria de la fusta i del suro, excepte mobles; cistelleria i esparteria		

# Classificació de les activitats econòmiques (CCAE-2009 a dos dígit) en 7 sectors (II)

**INFOATUR**  
MARÇ 2024

SERVEIS AL CONSUMIDOR		SERVEIS RELACIONATS AMB L'EMPRESA	
55	Serveis d'allotjament	53	Activitats postals i de correus
56	Serveis de menjar i begudes	61	Telecomunicacions
58	Edició	62	Serveis de tecnologies de la informació
59	Act. de cinematografia, de vídeo i de programes de televisió	63	Serveis d'informació
60	Activitats d'emissió i programació de ràdio i televisió	64	Mediació financera, excepte assegurances i fons de pensions
90	Activitats de creació, artístiques i d'espectacles	65	Assegurances, reassegurances i fons de pensions
91	Act. de biblioteques, arxius, museus i altres activitats culturals	66	Activitats auxiliars de la mediació financera i d'assegurances
92	Activitats relacionades amb els jocs d'atzar i les apostes	68	Activitats immobiliàries
93	Activitats esportives, recreatives i d'entreteniment	69	Activitats jurídiques i de comptabilitat
94	Activitats associatives	70	Activitats de les seus centrals; activitats de consultoria de gestió empresarial
95	Reparació d'ordinadors, d'efectes personals i efectes domèstics	71	Serveis tècnics d'arquitectura i enginyeria; assajos i anàlisis tècnics
96	Altres activitats de serveis personals	72	Recerca i desenvolupament
97	Activitats de les llars que donen ocupació a personal domèstic	73	Publicitat i estudis de mercat
98	Act. de les llars que produeixen béns i serveis per a ús propi	74	Altres activitats professionals, científiques i tècniques
SERVEIS RELACIONATS AMB L'EMPRESA		75	Activitats veterinàries
35	Subministrament d'energia elèctrica, gas, vapor i aire condicionat	77	Activitats de lloguer
36	Captació, potabilització i distribució d'aigua	78	Activitats relacionades amb l'ocupació
37	Recollida i tractament d'aigües residuals	79	Activitats de les agències de viatges, operadors turístics i altres serveis
38	Activitats de recollida, tractament i eliminació de residus	80	Activitats de seguretat i investigació
39	Activitats de descontaminació i altres serveis de gestió de residus	81	Serveis a edificis i activitats de jardineria
49	Transport terrestre; transport per canonades	82	Activitats administratives d'oficina i altres activitats auxiliars a les empreses
50	Transport marítim i per vies de navegació interiors		
51	Transport aeri		
52	Emmagatzematge i activitats afins al transport		



OBSERVATORI  
VALLÈS OCCIDENTAL

Amb el suport de



Diputació  
Barcelona

30 XODEL  
Xarxa d'Observatoris del  
Desenvolupament Econòmic Local