

**COM ACONSEGUIR EL CERTIFICAT
DIGITAL DE REPRESENTANT DE
PERSONA JURÍDICA DE LA MEVA
ENTITAT?**



Passos a seguir

Certificat Registre

Presencial o telemàticament

Sol·licitud FNMT

Internet explorer o Firefox

Agència Tributària

Cita Prèvia

Mateix navegador que la sol·licitud

Descàrrega FNMT

Exportació certificat

A un llapis de memòria o a un altre ordinador

Alta DEH

Avís al correu electrònic de tenir una notificació

Què és i per a què serveix?

- Agència Catalana de Certificació: Un certificat digital és un **document electrònic**, que **garanteix a les terceres persones** que el rebin una sèrie de **manifestacions que s'hi contenen**, com per exemple, la identitat de la persona, la seva capacitat per realitzar un determinat acte, etc.

Hi ha dos principals funcions:

- Firmar documents (en format digital), amb plena validesa jurídica.
- Identificar-se de forma fefaent al realitzar alguna gestió o tràmit a través d'algun programari web. **El certificat digital és la seva identitat a Internet.**

Per què necessitem aquest certificat?

- Impossibilitat des del passat 2 d'octubre d'aquest any de rebre documentació i/o informació valuosa (Llei 39/2015)

https://www.boe.es/boe_catalan/dias/2015/10/02/pdfs/BOE-A-2015-10565-C.pdf



COMUNICACIÓN SOBRE OBLIGACIÓN A RELACIÓN ELECTRÓNICA CON LAS ADMINISTRACIONES PÚBLICAS

Estimado contribuyente,

El objeto de esta comunicación es informarle que el 2 de octubre de 2016 ha entrado en vigor la Ley 39/2015, de 1 de octubre, del Procedimiento Administrativo Común de las Administraciones Públicas, cuyo artículo 14 le incluye en el colectivo de obligados a relacionarse a través de medios electrónicos con las Administraciones Públicas para la realización de cualquier trámite de un procedimiento administrativo.

Por otro lado, supone su inclusión en el sistema de notificaciones electrónicas obligatorias, de forma que la generalidad de las notificaciones de la Agencia Tributaria se realizará por medios electrónicos.

Com aconseguir el certificat digital? FNMT

<https://www.sede.fnmt.gob.es/certificados/certificado-de-representante/persona-juridica>

1.- CONFIGURACIÓ D'INTERNET

2.- SOL·LICITUD TELEMÀTICA DEL CERTIFICAT

3.- ACREDITACIÓ DE LA IDENTITAT EN UNA OFICINA DE REGISTRE

4.- DESCÀRREGA DEL CERTIFICAT



certificat digital



1- CONFIGURACIÓ d'INTERNET

1.- CONDICIONS PRÈVIES A TENIR EN COMPTE:



- No formatejar l'ordinador, entre el procés de sol·licitud i el de descàrrega del certificat.
- S'ha de realitzar **tot el procés** d'obtenció del certificat des del **mateix ordinador**, amb el mateix usuari i el mateix navegador.
- No realitzar cap mena d'actualització a l'ordinador durant tot el procés.
- En ocasions és necessari desactivar l'antivirus

CONFIGURACIÓ D'INTERNET



2.- NAVEGADORS SUPORTATS:

És molt aconsellable descarregar l'última versió del navegador que utilitzarem

Configuración del navegador para Sistemas Windows

Configuración para Internet Explorer:

Configurador FNMT-RCM: Para evitar problemas a la hora de solicitar un certificado es conveniente que instale nuestro configurador automático, siendo necesario tener permisos de administrador del sistema. Descargue el software, cierre todas las ventanas del navegador, ejecútelo y reinicie su equipo.

Si tiene problemas para instalar este software o no tiene permisos de administrador puede consultar la configuración manual equivalente.

Configuración manual para obtener el certificado con Windows

Configuración para Mozilla Firefox 35 o superior:

- Se requiere la instalación de un complemento para firmar
- Se requiere la instalación de los certificados raíces

Configuración del navegador para resto de Sistemas

Información para usuarios de Firefox en MAC y Linux.

2- SOL·LICITUD TELEMÀTICA DEL CERTIFICAT

1.- QUÈ NECESSITAREM?

A) El NIF de l'entitat.

B) Un correu electrònic on volem rebre un document per imprimir.

2.- ON HO DEMANO?

<http://www.fnmt.es>

The screenshot shows a web browser window with the URL 'http://www.fnmt.es/persona-ju...' and the page title 'Solicitar Certificado - FNMT'. The page content includes a breadcrumb trail: 'Inicio de Representante > Persona Jurídica > Solicitar Certificado'. The main heading is 'Solicitud de Certificado de Representante de Persona Jurídica'. Below the heading, it states: 'El precio de este certificado es de 14 Euros, impuestos no incluidos, y se emite con un periodo de validez de 2 años.' The form title is 'SOLICITUD DE CERTIFICADO FNMT DE REPRESENTANTE DE PERSONA JURÍDICA'. The instructions are: 'Para tramitar la solicitud de su Certificado FNMT de Representante de Persona Jurídica, por favor introduzca la información requerida:'. The form fields are: 'NIF DE LA ENTIDAD REPRESENTADA' (input field), 'CORREO ELECTRÓNICO' (input field), and 'Confirme aquí su CORREO ELECTRÓNICO' (input field). Below the form, there are 'INSTRUCCIONES:' and a list of instructions: '- Recuerde que para evitar problemas en la solicitud y descarga de su certificado es necesario haber configurado correctamente su navegador. En nuestra sede electrónica encontrará el software de configuración automática.', '- El NIF de la Entidad deberá tener una longitud de 9 caracteres. Rellene con ceros a la izquierda si es necesario.', and '- Asegúrese de que el correo electrónico asociado a su certificado es correcto, ya que a través de éste se enviarán todas las notificaciones sobre el ciclo de vida de su certificado.' There is a link: 'Pulse aquí para consultar y aceptar las condiciones de expedición del certificado' and a button: 'Enviar petición'. On the left side of the page, there is a sidebar menu with the following items: 'Descargar Certificado', 'Copia de Seguridad del Certificado', 'Entidad sin Personalidad Jurídica', 'Anular', 'Verificar estado', 'Lista de Precios', 'Administración Pública', 'Certificados de componente', and 'Soporte Técnico'. The Windows taskbar is visible at the bottom of the screenshot.

3- ACREDITACIÓ DE LA IDENTITAT EN UNA OFICINA DE REGISTRE

**EL PRESIDENT HA D'ANAR
A UNA OFICINA D'HISENDA:**

**A) HAVENT DEMANAT CITA
PRÈVIAMENT**

**B) AMB LA DOCUMENTACIÓ
NECESSÀRIA**



Agencia Tributaria





COM DEMANAR CITA?

S'HA D'ANAR A LA PÀGINA WEB DE L'AGÈNCIA TRIBUTÀRIA I SEGUIR ELS PASSOS QUE INDIQUEM A CONTINUACIÓ:

The screenshot shows the homepage of the Agencia Tributaria. At the top, there is a navigation bar with the logo of the Spanish Government and the text 'Agencia Tributaria'. Below this, there are four main navigation tabs: 'Agencia Tributaria', 'Ciudadanos', 'Empresas y profesionales', and 'Colaboradores'. A search bar is located on the right side of the page. The main content area features several service icons, including 'DECLARACIONES modelos y formularios', 'IMPUESTOS', 'Renta 2015', 'Deducción familias numerosas y personas con discapacidad', 'Impuesto sobre Sociedades', 'Aduanas e Impuestos Especiales', 'CITA PREVIA' (circled in red), 'c@ve PIN', 'SUSCRIPCIÓN AVISOS DE NOTIFICACIONES', and 'VIAJEROS'. On the left side, there is a 'Contacte con nosotros' section with a list of links. On the right side, there is an 'Acceda directamente' section with a list of links. The bottom of the page features a 'Consultas informáticas' section.

Pas 1



Agencia Tributaria

Seu Electrónica
Tots els tràmits on line

Castellano | Català | Galego | Valencià | English
Data i hora oficial
Mapa Web | Ajuda

Sede Electrónica - Agencia Tributaria Inicio > Todos los trámites > Otros servicios > Cita previa

Cita previa

La Agencia Tributaria ha habilitado un servicio de cita previa para la atención a los contribuyentes que deseen acudir a alguna de sus oficinas para recibir información, asistencia, resolver requerimientos, pedir certificados o cualquier otra gestión.

No será necesaria la solicitud de cita previa únicamente para:

- presentación de documentos en el Registro y entrega de declaraciones.
- solicitud de Número de Identificación Fiscal para personas Físicas. Si es para Persona Jurídica pida cita con el NIF de la persona que vaya a solicitarlo.
- recogida de notificaciones / Suscripción servicio de avisos
- identificación para el registro en el sistema CI@ve
- obtención de cartas de pago

Procedimiento

Trámites

Ficha

Ayudas

Cita previa.



Pas 2



Agencia Tributaria

Seu Electrónica
Tots els tràmits on line

Castellano | Català | Galego | Valencià | English
Data i hora oficial
Mapa Web | Ajuda

Sede Electrónica > Inicio > Todos los trámites > Otros servicios > Cita previa > Cita previa.



Procedimiento Cita previa.

Si es usted un particular, elija la opción Solicitud de cita previa.

Si es usted un colaborador social, acceda a Solicitud de cita previa para colaboradores sociales.

Si usted ya tiene una cita y desea modificarla o anularla, puede hacerlo en estos mismos enlaces.

▶ Trámites





-  ▶ Solicitud de cita previa [Ayuda](#)
-  ▶ Solicitud de cita previa para colaboradores sociales [Ayuda](#)

Si ha recibido una comunicación de la Agencia Tributaria en la que se advierte que debe solicitar cita previa, una vez introducido el NIF y el primer apellido, pulse "Acceder" y elija la opción "Cita previa para atender una comunicación o notificación"

En caso contrario, tras introducir el NIF y el primer apellido, pulse "Acceder" y elija la opción "Otras citas. Selección de Procedimiento /Servicio"

▶ Ficha

Tipos de acceso

-  Con certificado electrónico de identificación o DNI electrónico
-  Con Cl@ve PIN
-  Con número de referencia
-  Sin identificación

Pas 3



Agencia Tributaria

Seu Electrónica
Tots els tràmits on line

Gestión de cita previa

El asterisco * indica que es imprescindible completar este dato.

Acceso a petición Cita Previa de la Agencia Tributaria

* Introduzca NIF/NIE ?

Introduzca 1^{er} Apellido ?

AVISO: La solicitud de cita, por persona física o colaborador social, para una certificación digital de representante de persona jurídica o de entidad sin personalidad jurídica (comunidades de bienes y propietarios, herencias yacentes, etc.) debe hacerse a nombre de la persona jurídica o entidad)

Limpiar

Acceder

Pas 4



Agencia Tributaria

Seu Electrónica
Tots els tràmits on line

Castellano | Català | Galego | Valencià | English

Data i hora oficial

[Desconnectar](#) | [Mapa Web](#) | [Ajuda](#)

[Desconnectar](#)

[Identificación](#) | Selección Procedimiento

Gestión de cita previa

G6 · AGRUPACIO

1. Identificación | **2. Selección Procedimiento** | 3. Selección Servicio | 4. Selección Zona | 5. Selección Oficina | 6. Selección Fecha | 7. Selección Horario | 8. Confirmación

Cita previa para atender una comunicación o notificación

Si ha recibido una comunicación de la Agencia Tributaria en la que se le advierte de que debe solicitar cita previa, introduzca el Código Seguro de Verificación (C.S.V.) del documento recibido.

Si no sabe donde localizar el Código Seguro de Verificación (C.S.V.) del documento recibido, puede pulsar [aquí](#)

Introduzca el Código Seguro de Verificación (C.S.V.) del documento recibido:

[Solicitar Cita con C.S.V.](#)

Otras Citas. Selección de Procedimiento/Servicio (Con un máximo de 3)

Recuerde que únicamente podrá solicitar cita en un máximo de 3 Procedimientos/Servicios distintos, que serán reservadas a ser posible, de forma consecutiva.

- ▶ Información ?
- ▼ Gestión Censal y acreditación certificado digital ?
 - 036/037. IAE. NIF. Etiquetas y cambio de domicilio ?
 - Apoderamientos. Acreditación Certificado digital FNMT.NEO. Persona Física ?
 - Apoderamientos. Acreditación Certificado digital FNMT.NEO. Representante de Persona Jurídica y de Entidad sin Personalidad Jurídica ?
- ▶ Certificados Tributarios (no certificados digitales) ?
- ▶ Recaudación ?
- ▶ Módulos ?
- ▶ Recursos ?
- ▶ Sanciones y Recargos ?
- ▶ Otros Servicios ?

[Solicitar Cita en Procedimiento/Servicio](#)

Pas 5

Gestión de cita previa

G62 - AGRUPACIO

1. Identificación | 2. Selección Procedimiento | **3. Selección Zona** | 4. Selección Oficina | 5. Selección Fecha | 6. Selección Horario | 7. Confirmación

Procedimiento

Apoderamientos. Acreditación Certificado digital FNMT.NEO. Representante de Persona Jurídica y de Entidad sin Personalidad Jurídica

Servicio

Gestiones de personas jurídicas y de entidades sin personalidad jurídica (comunidades de bienes y propietarios, herencias yacentes, etc...) relativas a:

- Apoderamientos para recibir certificaciones electrónicas.
- Identificación para poder descargar el certificado de FNMT (Aporte el código de solicitud obtenida en la página WEB de la FNMT).
- Notificaciones electrónicas obligatorias

Seleccione la zona

Indique dónde desea la cita:

- En una oficina de la Agencia Tributaria que preste el servicio a su domicilio fiscal.
- En una oficina de la Agencia Tributaria que preste el servicio a domicilios de un código postal concreto.
* Indique el código postal con 5 números
- En una oficina de la Agencia Tributaria perteneciente a una provincia concreta.
* Seleccione la provincia

- ✓ Seleccione
- A CORUÑA
- ALBACETE
- ALICANTE
- ALMERIA
- ARABA/ALAVA
- ASTURIAS
- AVILA
- BADAJOS
- BARCELONA

[Enviar](#)

Petición de Cita Previa

© Agencia Estatal de Administración Tributaria (A.E.A.T.).

[Accesibilidad](#)

[Fecha y hora oficial](#)



Castellano

QUINA DOCUMENTACIÓ HE DE PORTAR ?



A) EL CODI QUE ENS HAN ENVIAT AL NOSTRE CORREU ELECTRÒNIC (apartat anterior)

De: Notificaciones FNMT AC Representacion [mailto:ac.representacion@fnmt.es]

Enviado el: viernes, 18 de noviembre de 2016 14:21

Para: info@gestiofass.cat

Asunto: Petición de certificación para Representante de Persona Jurídica de la FNMT.

Estimado Usuario:


A continuación le facilitamos el CÓDIGO DE SOLICITUD del Certificado FNMT de Representante de Persona Jurídica para el ámbito de las Administraciones Públicas:

47: 13

NIF asociado a la solicitud: G63

Con este Código de Solicitud y la documentación requerida que podrá encontrar en [Agencia Tributaria](#), deberá personarse en las Oficinas de Registro de la Agencia Tributaria. Se requiere cita previa, encontrará el enlace en [Agencia Tributaria](#)".

B) UN CERTIFICAT AMB UN **MÀXIM DE 15 DIES D'ANTIGUITAT** RELATIU A LA CONSTITUCIÓ I AL REPRESENTANT LEGAL DE L'ENTITAT.



ULL VIU!! El càrrec de president/a ha d'estar vigent i comunicat al registre!!

OBTENCIÓ DEL CERTIFICAT DEL REGISTRE

ES POT FER DE DUES MANERES:

A) PRESENCIALMENT (21€):

- Emplenar una sol·licitud
- Liquidar la carta de pagament
- Portar la sol·licitud al registre

B) TELEMÀTICAMENT (10,50€):

- Emplenar una sol·licitud i enviar-la
- Liquidar la carta de pagament (tarja de crèdit o al banc)

http://justicia.gencat.cat/ca/ambits/dret_i_entitats_juridiques/associacions/

Legislació aplicable	Adaptació d'estatuts	Associacions. Informació dels tràmits
Federacions. Informació dels tràmits	Sentències del Tribunal Constitucional	Associacions declarades d'utilitat pública
Preguntes més freqüents	Consulta externa de documents	

Clicar una o altra, segons forma jurídica

Llistat de tràmits per les entitats

Cercador

associacions



	En línia	En termini
Constitució d'una associació	✓	✓
Rendició de comptes anuals de les associacions o federacions declarades d'utilitat pública	✗	✓
Comunicació del web de transparència de les entitats jurídiques sense ànim de lucre	✓	✓
Inscripció dels òrgans de govern d'una associació	✓	✓
Llistats d'una associació o federació	✗	✓
Notes simples i còpies certificades d'una associació o federació	✗	✓
Certificació de dades registrals d'una associació	✓	✓
Dissolució d'una associació	✓	✓
Modificació dels estatuts d'una associació	✓	✓
Declaració d'utilitat pública de les associacions o federacions	✗	✓



Si aquest tràmit es fa en línia té una reducció del 50%.

A qui va dirigit

Organisme responsable

Normativa

A qualsevol persona física o jurídica.

Què necessiteu fer?

En línia

En termini

- Sol·licitar el certificat



Comença

Data actualització 28.04.2016

Sol·licitar el certificat

✓ Terminis

✓ Taxes

Pas 1

Sol·licitar

Pas 2

Consultar l'estat del tràmit

Pas 3

Rebre la resposta de l'Administració

Cal adjuntar a la sol·licitud el justificant del pagament de la taxa si el tràmit és presencial. A la sol·licitud cal indicar les dades concretes que s'han de certificar i de quina entitat.

✓ Per internet

✓ Presencialment

S'haurà de triar entre demanar el certificat per internet o de manera presencial

TELEMÀTICAMENT

Certificació de dades registrals d'una associació

1 Descarregar el formulari

2 Emplenar, validar i desar

3 Enviar a tramitar i rebre acusament de rebuda



Descarregueu el formulari de sol·licitud (sense identificació digital)

Per emplenar correctament el formulari heu de disposar del programari **Adobe Reader (versió 9.1 o superior)**

Consulteu les **condicions tècniques necessàries**.

Consulteu les **recomanacions de seguretat**.

Consulteu com **descarregar formularis en PDF**

PRESENCIALMENT

^ Presencialment

- Sol·licitud presencial  [172,74 KB]

Punts de tramitació

- Departament de Justícia
- Serveis Territorials del Departament de Justícia a Girona
- Serveis Territorials del Departament de Justícia a les Terres de l'Ebre
- Serveis Territorials del Departament de Justícia a Lleida
- Serveis Territorials del Departament de Justícia a Tarragona
- Oficina d'Atenció Ciutadana a Girona

QUÈ REBREU A CASA?



Generalitat de Catalunya
Departament de Justícia
Serveis Territorials de Lleida

Jaume Montfort Samà, director dels Serveis Territorials del Departament de Justícia a Lleida,

CERTIFICO: Que l'entitat denominada *Associació Cultural* _____, de Solsona, consta inscrita amb el número _____ de la secció 1a del Registre d'Associacions de la Generalitat de Catalunya.

Que al protocol de l'entitat hi consta l'Acta fundacional d'1 d'abril de 2014, segons la qual en l'assemblea fundacional de l'associació es va nomenar la Junta Directiva.

Que l'esmentada Junta està vigent fins al dia 01/04/2019.

Que la composició que consta inscrita en el Registre és la següent:

Presidenta
Secretària
Tresorera
Vocal

I, perquè consti, signo aquest certificat a petició de la persona interessada.

Lleida, 07 de novembre de 2016

Document: P06449

Document electrònic administratiu garantit amb signatura electrònica amb certificats de l'Agència Catalana de Certificació. La política de signatura aplicable és 'Condicions tècniques de signatura electrònica dels actes administratius i de les manifestacions de voluntat en suport informàtic del Registre Electrònic de la Direcció General de Dret i Entitats Jurídiques del Departament de Justícia de la Generalitat de Catalunya.'” Aquest document es pot consultar a la web <http://justicia.gencat.cat/entitatsjuridiques/consulta>



Detall del peu del document que rebreu a per correu electrònic o per correu postal. El document està signat electrònicament i per tant té la consideració d'original.

4- DESCÀRREGA DEL CERTIFICAT (16,94€)

Persona Física
Certificado de Representante
Administrador Único o Solidario
Persona Jurídica
Consideraciones previas
Solicitar Certificado
Acreditar identidad
Descargar Certificado
Copia de Seguridad del Certificado
Entidad sin Personalidad Jurídica
Anular
Verificar estado
Lista de Precios
Administración Pública
Certificados de componente

Descarga del certificado (Paso 4)

El precio de este certificado es de 14 Euros, impuestos no incluidos, y se emite con un periodo de validez de 2 años.

Sólo se admite el pago con tarjetas de crédito/débito,  

Para agilizar el proceso de descarga tenga a mano la tarjeta. No es necesario que el titular de la tarjeta sea la empresa.

Las facturas se emitirán en un plazo de 24/48 horas desde el pago y se enviarán al correo electrónico facilitado en el momento del registro.

[¿Cómo puedo solicitar un duplicado de la factura si no la he recibido?](#)

DESCARGAR CERTIFICADO FNMT DE REPRESENTANTE DE PERSONA JURÍDICA

Para descargar e instalar su certificado introduzca la siguiente información:

NIF DE LA ENTIDAD REPRESENTADA

CÓDIGO DE SOLICITUD

[Pulse aquí para consultar y aceptar las condiciones de uso del certificado](#)

[Descargar condiciones](#)

[Descargar Certificado](#)

Recuerde que la descarga del certificado deberá llevarla a cabo en el mismo equipo en el que realizó la solicitud.

ÚLTIM PAS!

Podem accedir a les notificacions a través del web de l'AEAT. Existeix però un servei on, en cas de tenir alguna notificació ens avisarien per a recollir-la: la DEH (Direcció Electrònica Habilitada)

https://notificaciones.060.es/PC_init.action

Servicio de Notificaciones Electrónicas

El Servicio de Notificaciones Electrónicas permite a cualquier persona física o jurídica recibir por vía telemática las notificaciones administrativas.

[Más información](#)

Reciba sus Notificaciones de forma segura y gratuita

1

DESE DE ALTA CON DNI O CERTIFICADO ELECTRÓNICO

La utilización de este servicio requiere disponer de un certificado personal estándar X.509 v3 y verificar que el navegador cumple con los requerimientos que se especifican en la opción de menú "Requisitos de Acceso". Completando el formulario que aparecerá al **registrarse**, dispondrá de una Dirección Electrónica Habilitada (DEH) que será única para la recepción de todas las notificaciones administrativas dirigidas a usted. ¿Qué es una DEH?

2

SUSCRÍBASE A PROCEDIMIENTOS

3

ENTRE AL BUZÓN DE NOTIFICACIONES

Molt important!
Caldrà afegir un
correu electrònic
on es rebrà
l'avís de tenir
una nova
notificació.

Creación de una nueva DEH

Para crear su Dirección Electrónica Habilitada deberá completar el formulario que se presenta a continuación. Asociado a su Dirección Electrónica Habilitada, se creará automáticamente un buzón electrónico en el que podrá consultar las notificaciones recibidas procedentes de los procedimientos administrativos a los que se haya suscrito previamente.


Apellidos, Nombre(*)	NIE/NIE(*)
Correo Electrónico(**) info@gestiofass.cat	
Dirección Postal	
Localidad	
Provincia	
Código Postal	
Teléfono Móvil	

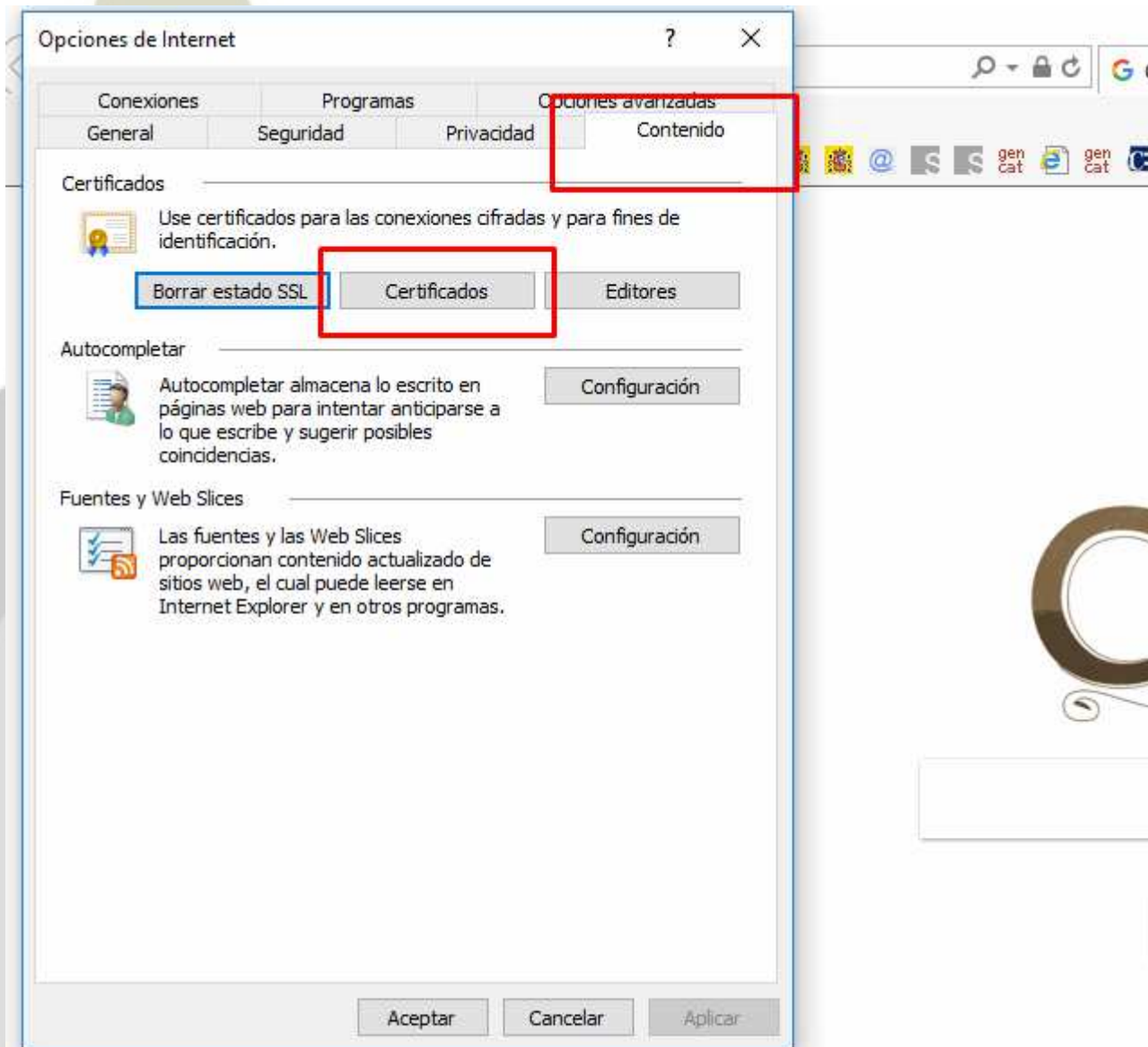
(*) Campos Obligatorios.


(**) Direcciones de correo electrónico separadas por punto y coma (,)

Siguiente

Exportació del certificat





←  Asistente para exportar certificados

Este es el Asistente para exportar certificados

Este asistente lo ayuda a copiar certificados, listas de certificados de confianza y listas de revocación de certificados desde un almacén de certificados a su disco.

Un certificado, que lo emite una entidad de certificación, es una confirmación de su identidad y contiene información que se usa para proteger datos o para establecer conexiones de red seguras. Un almacén de certificados es el área del sistema donde se guardan los certificados.

Haga clic en Siguiente para continuar.

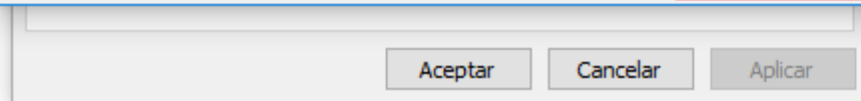
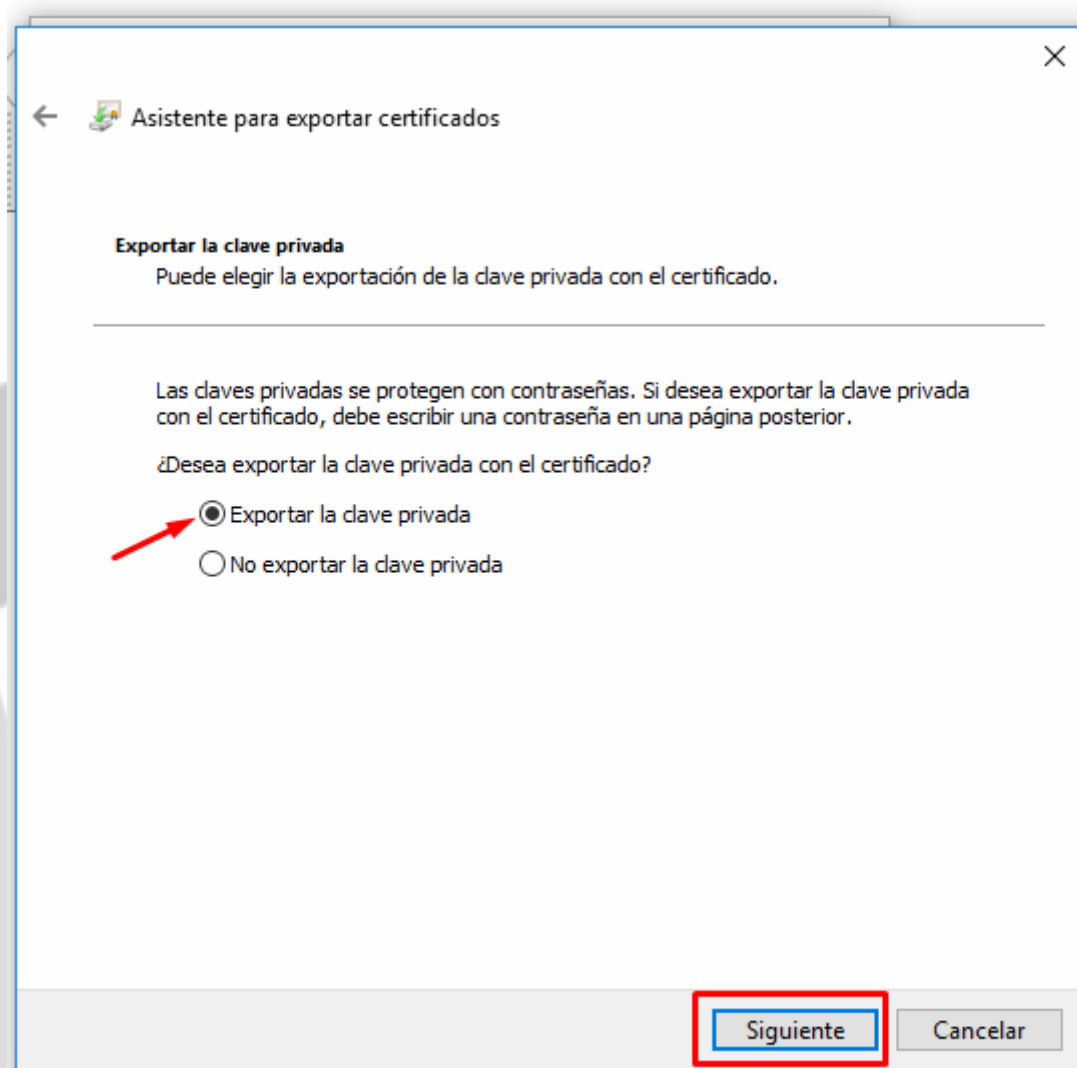
Siguiente

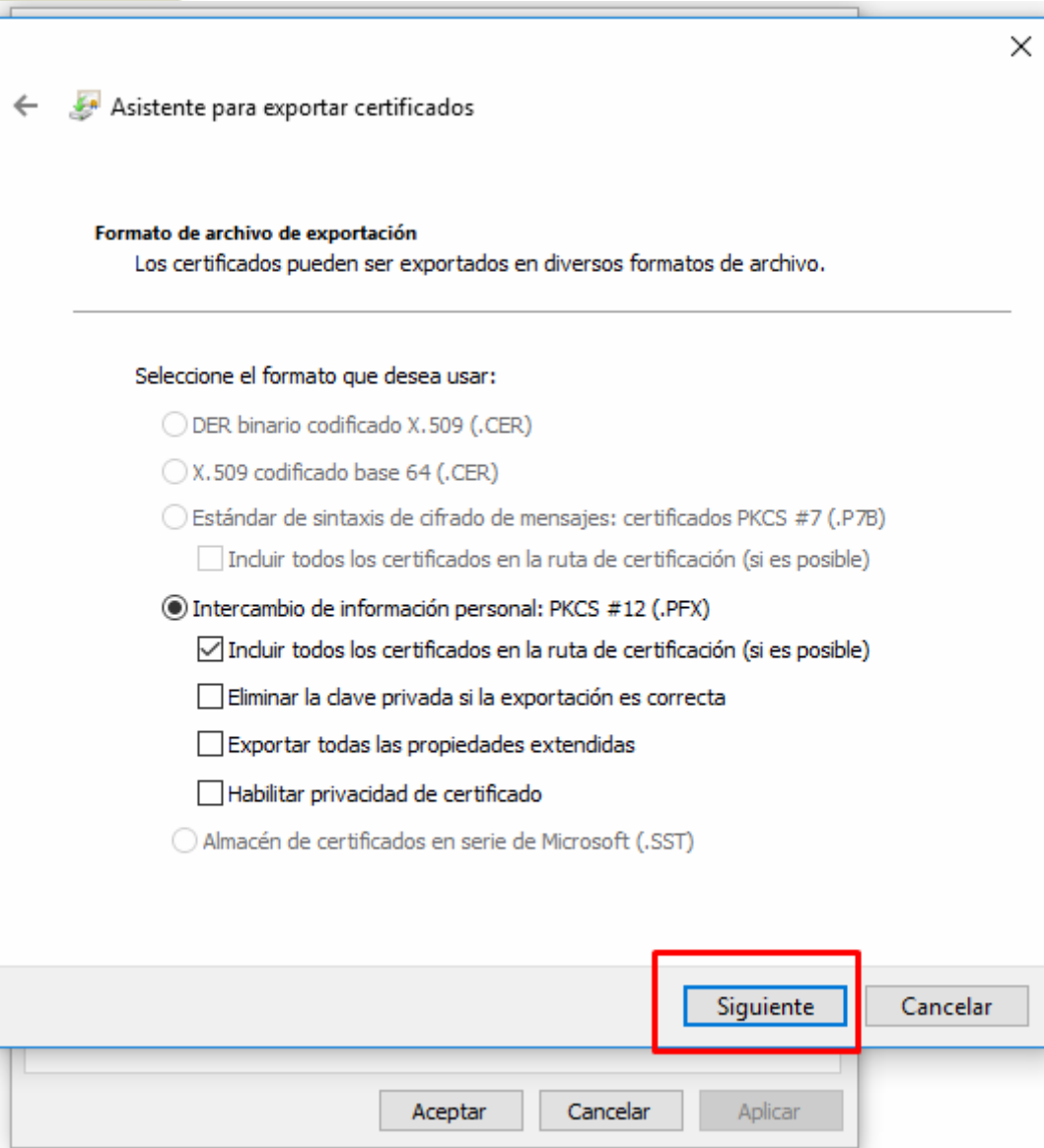
Cancelar

Aceptar

Cancelar

Aplicar





Haurem
d'establir una
contrasenya

← Asistente para exportar certificados

Seguridad
Para preservar la seguridad, debe proteger la clave privada en una entidad de seguridad o con una contraseña.

Grupo o nombres de usuario (recomendado)

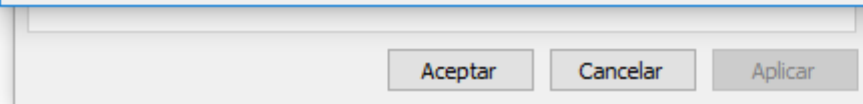
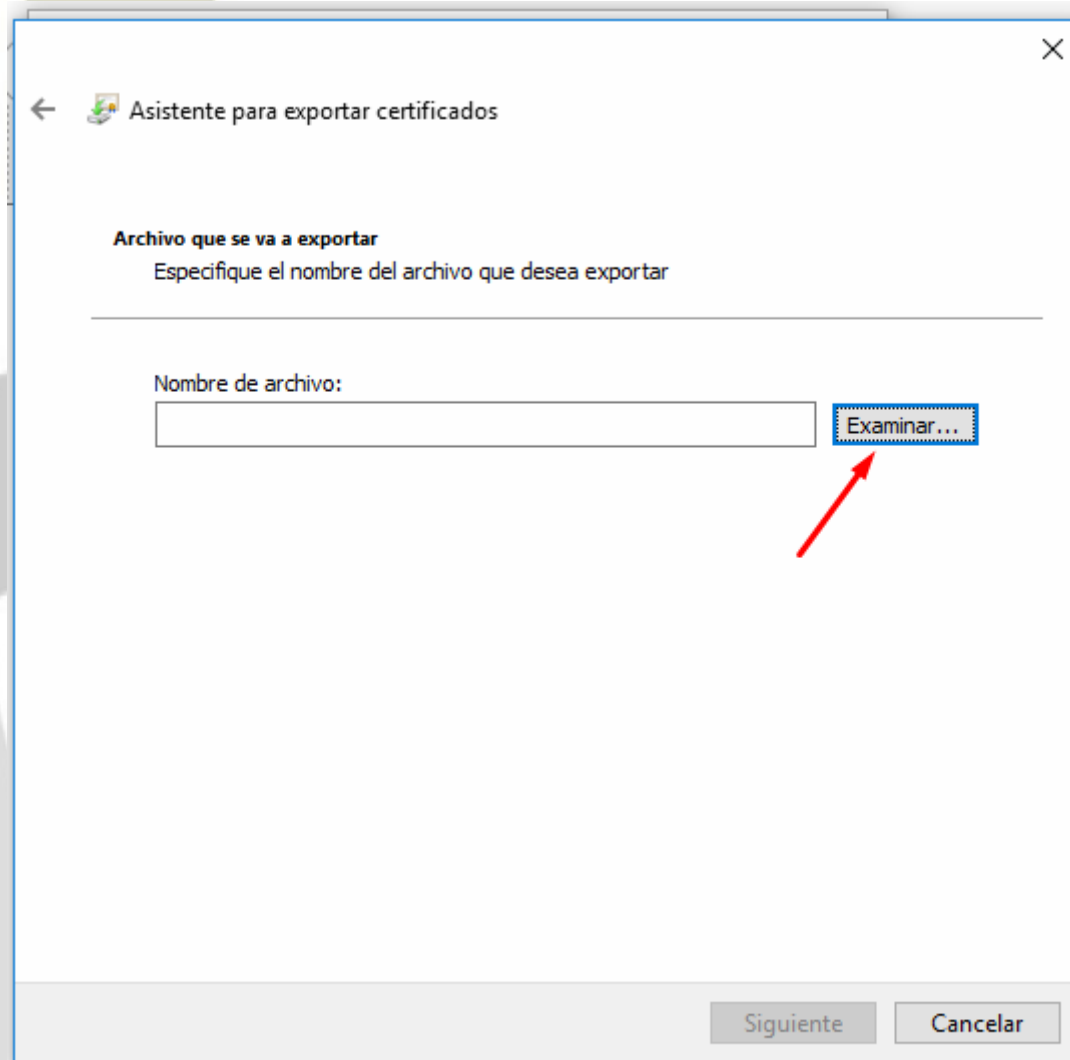
Agregar
Quitar

Contraseña:
.....

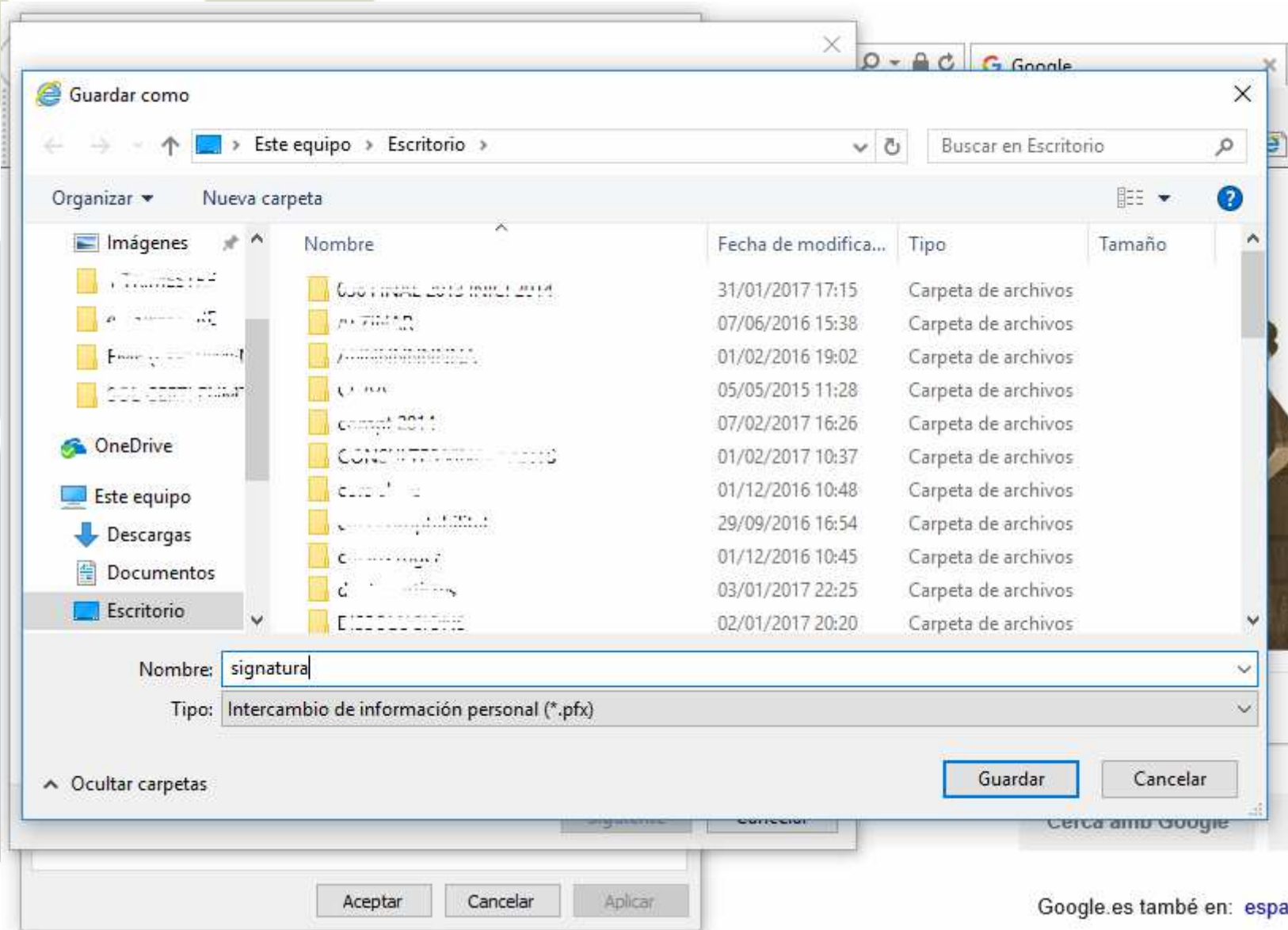
Confirmar contraseña:
.....

Siguiente Cancelar

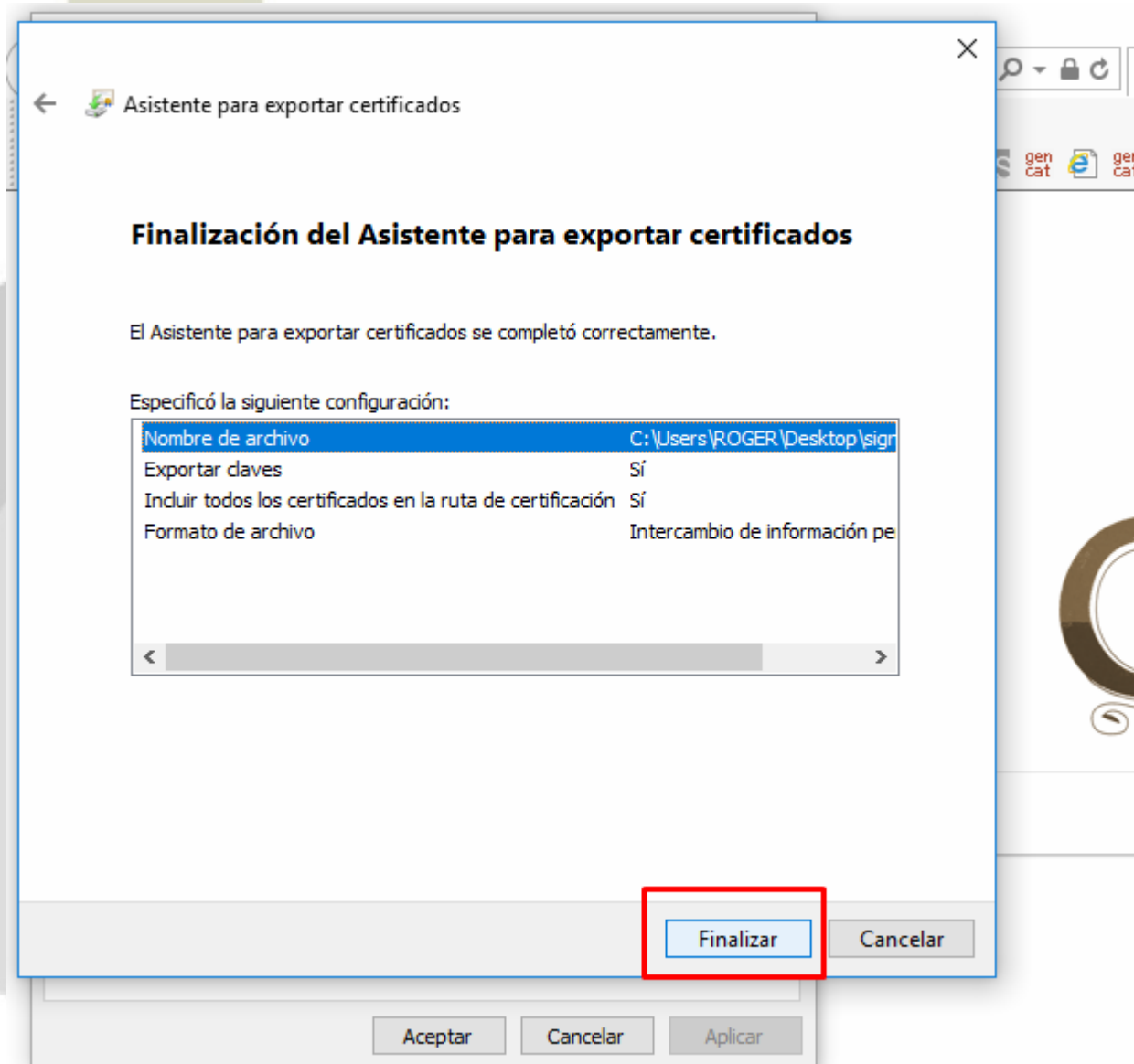
Aceptar Cancelar Aplicar



Haurem d'anomenar el fitxer i guardar-lo en el nostre ordinador o directament a un llapis de memòria.



Clicant finalitzar obtindrem l'exportació completa del certificat digital



Cronològicament

- 1.- Sol·licitar certificat al registre (d'associacions, federacions, fundacions, etc.)
- 2.- Rebre'l per correu electrònic o postal segons província (entre 5 i 20 dies)
- 3.- Demanar hora a l'Agència Tributària
- 4.- Sol·licitar la signatura digital al web de la FNMT: rebre per mail un codi
- 5.- Personar-se a Hisenda amb el certificat del registre (rebut en el pas 2) i el codi (rebut en el pas 4)
- 6.- Descarregar-se el certificat del web de la FNMT
- 7.- Donar-se d'alta a la bústia electrònica
- 8.- Molt recomanable: exportar el certificat a un llapis de memòria o a un altre ordinador

Adreces web d'interès:

Llei 39/2015

https://www.boe.es/boe_catalan/dias/2015/10/02/pdfs/BOE-A-2015-10565-C.pdf

Fàbrica Nacional de Moneda i Timbre

<https://www.sede.fnmt.gob.es/certificados/certificado-de-representante/persona-juridica>

Registre d'Associacions

http://justicia.gencat.cat/ca/ambits/dret_i_entitats_juridiques/associacions/

Agència Tributària

<http://www.agenciatributaria.es/>

Servei de notificacions electròniques (bústia)

https://notificaciones.060.es/PC_init.action

Preguntes més freqüents (PMF)

•Què és un certificat digital?

És un conjunt de dades electròniques que serveix per garantir la identitat i la validesa d'un document per part del receptor.

•És obligatori disposar de certificat digital?

La Llei 39/2015 determina que des del 2 d'octubre de 2016, caldrà utilitzar la via telemàtica per a relacionar-se amb les Administracions Públiques. A conseqüència de l'eliminació dels formats físics, fa que l'Agència Tributària deixi de notificar a les entitats en format paper. Això fa imprescindible el certificat digital per a tenir la possibilitat de recollir les notificacions de l'Agència Tributària.

•Només serveix per relacionar-se amb l'Agència Tributària?

No. Serveix per qualsevol expedient d'una Administració Pública i per a qualsevol tràmit, com per exemple, les subvencions. També per a poder facturar amb l'Administració Pública, mitjançant la factura electrònica.

•És el mateix signatura digital que certificat digital?

No del tot. L'acció de signar digitalment un document es realitza a través del certificat digital. Per tant, la signatura digital es realitza mitjançant un certificat digital. Tot i així, és molt habitual que s'utilitzin indistintament.

•Puc aconseguir la signatura digital si els càrrecs de l'òrgan de govern estan caducats?

En cas que el càrrec de president estigui caducat, el Registre al qual es pertany no emetrà el certificat necessari per a aconseguir la signatura digital.

•La signatura digital caduca? S'haurà de fer tots els passos de nou?

La signatura digital té una validesa de 2 anys. Abans de finalitzar la seva validesa es podrà renovar telemàticament, sense necessitat d'haver de fer tots els tràmits. En cas que el certificat expiri sense haver-se renovat, sí que caldrà realitzar el procés de nou.

•La signatura només pot estar instal·lada en un sol ordinador?

No. Un cop descarregada en l'ordinador en què es va fer la sol·licitud, es pot exportar a tants ordinadors com es requereixi. És molt aconsellable exportar la signatura digital, sigui a un altre ordinador o a un llapis de memòria extern.

•Pot tenir l'entitat una signatura a nom d'alguna persona que no sigui el president?

La signatura digital identifica l'entitat i el seu representant legal. Per tant, tindrà signatura el representant legal de l'entitat que, en cas que no diguin el contrari els estatuts, recau en el president de l'entitat.

•He de fer tots els tràmits de nou cada cop que canviï el president de l'entitat?

Sí. La signatura amb el representant legal anterior, tot i funcionar fins a la seva caducitat, estarà identificant un president que ho ha deixat de fer. Per tant, en cas de canvi de representant legal caldrà fer tots els tràmits de nou.

•Serveix el certificat IDCAT?

El certificat IDCAT s'emet a persones físiques, per tant, no és vàlid per identificar persones jurídiques com són les entitats.

•La meua entitat té signatura digital aconseguida abans de l'1 de juliol de 2016. És vàlida?

L'1 de juliol de 2016 va haver-hi un canvi normatiu el qual determina que tots els certificats digitals emesos amb anterioritat a aquesta data no es podran renovar telemàticament, però seguiran funcionant fins a la seva caducitat. Per tant, caldrà fer tots els passos de nou abans no caduqui la signatura digital.

•Es pot revocar un certificat?

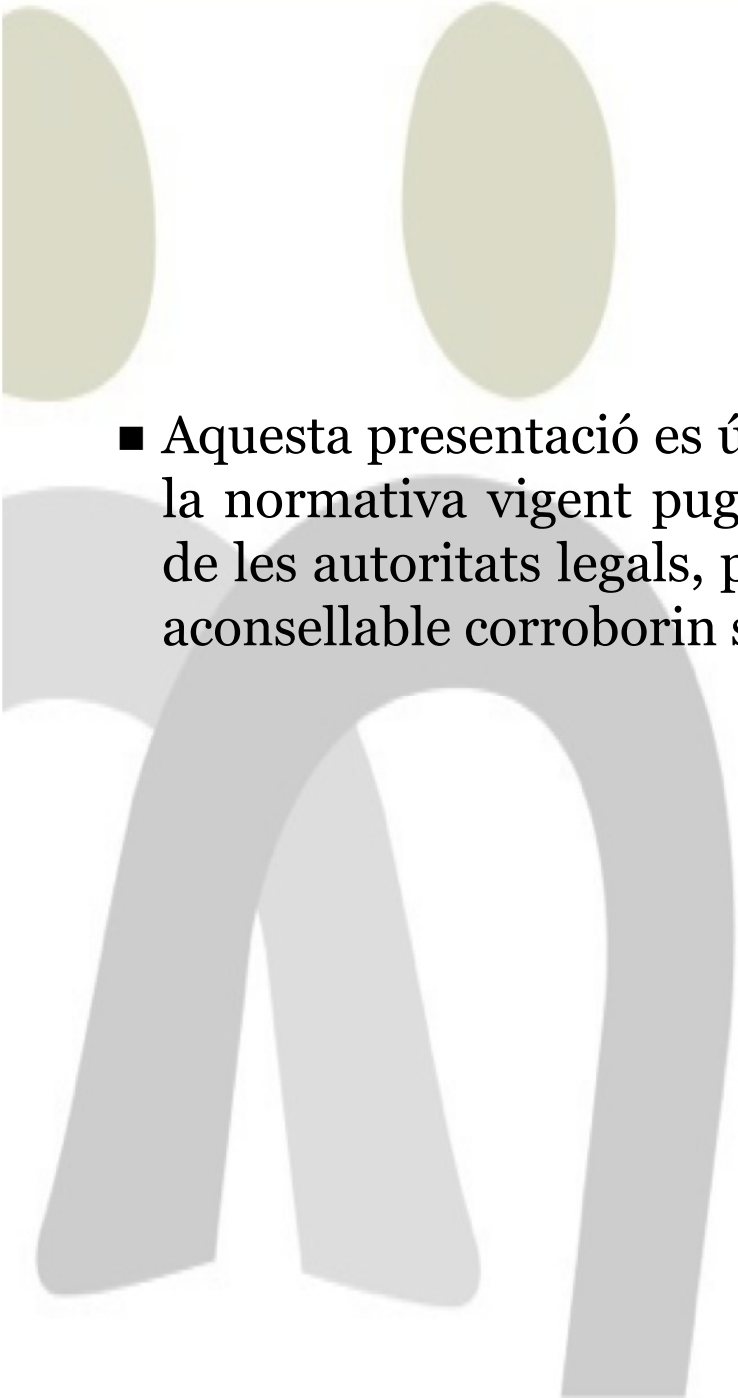
Sí. En qualsevol moment es pot revocar un certificat, tant de manera presencial, per telèfon o a través del web.

•La signatura digital només funciona amb Internet Explorer i amb Firefox?

No. La signatura funciona amb tots els navegadors que hi ha al mercat, com per exemple, Internet Explorer, Firefox, Google Chrome, Ubuntu, Opera, Safari, etc. Només serà en el procés d'obtenció del certificat digital que s'haurà de fer amb un dels dos navegadors indicats.

•Què és la Direcció Electrònica Habilitada?

És un servei que proporciona el Ministeri d'Hisenda i Administracions Públiques que permet que qualsevol entitat pugui rebre per via telemàtica les notificacions administratives. Aquest servei permet rebre per correu electrònic un avís en cas de rebre alguna notificació, molt útil ja que així no cal revisar la bústia periòdicament.

- 
- Aquesta presentació es únicament de caràcter divulgatiu i pot ser que la normativa vigent pugui haver canviat o estat modificada per part de les autoritats legals, per tant en el moment que correspongui seria aconsellable corroborin si la normativa segueix vigent.

A stylized, light gray graphic of a human figure with two rounded heads and a wide, arched body, positioned on the left side of the page. The text is centered over the figure's body.

***Material elaborat per l'equip de
professionals de Gestió de Fundacions i
Associacions***

info@gestiofass.cat