

tizi



Tankstelle

USB-C + USB-A (30W)

DE

EN

IT

FR

ES



Willkommen im tizi Club!

Herzlichen Glückwunsch! Schön, dass du dich für die tizi Tankstelle entschieden hast. Die Tankstelle ist eines der beliebtesten tizi Produkte, wir sind uns sicher, du wirst viel Freude damit haben.

Mit diesem Produkt erhältst du Zugang zum tizi Club mit vielen Vorteilen:

- Mit jedem tizi Produkt Punkte sammeln
- Frühen Zugang zu neuen Produkten
- Exklusive Deals nur für Mitglieder

Melde dich jetzt kostenlos an:

➔ www.tizi.tv/club

tizi Produkte sind smart und durchdacht. Wir freuen uns, wenn du uns weiterempfehlst!

Deine tizi Tankstelle im Überblick

► Grafik Seite 2

1 Netzstecker

Ab in die Steckdose damit!

2 tizi Auto Max Power+ USB-C Port

Am USB-C Port laden deine Geräte automatisch mit der jeweils höchsten Leistung, bis zu 27W.

3 tizi Auto Max Power USB-A Port

An dem USB-A Port laden deine Geräte automatisch mit der jeweils höchsten Ladeleistung, bis zu 18W.

4 Status LEDs der Ports

	LED USB-C	LED USB-A
Konstant blau	Sehr schnelles Laden (bis zu 27W)	Sehr schnelles Laden (bis zu 18W)
Konstant rot	Schnelles Laden (bis zu 12W)	
Pulsierend rot	Langsames Laden	
Aus	Gerät lädt sehr langsam (<100mA) (z.B. Apple Pencil, Siri Remote, Apple Watch) oder Gerät ist voll geladen oder Port ist nicht belegt	
Blinkt rot	Fehler: Der Port ist überlastet und wird abgeschaltet. USB-Kabel ziehen und auf Defekt prüfen*.	

*Defekte, rissige, spröde oder an den Steckern aufgerissene Kabel unbedingt außer Betrieb nehmen und entsorgen.

Um Strom zu sparen, werden die LEDs nach einigen Minuten gedimmt.

tizi Tankstelle

Die Tankstelle startet jeden Ladevorgang erst mit schnellem Laden (Konstant rot). Sofern das Endgerät USB PD oder QC unterstützt, schaltet der Ladevorgang nach einiger Zeit auf sehr schnelles Laden (Konstant blau) um.

Tipp: ab iPhone 8, ab iPhone X, ab iPad Pro

Zum schnellstmöglichen Aufladen muss ein USB-C-Lightning-Kabel von Apple verwendet werden. Eine Verwendung eines USB-C-auf-A Adapters mit einem normalen Lightning Kabel verringert die maximal mögliche Ladegeschwindigkeit.

Tipp: MacBook Pro 13" / MacBook Pro 15"

Die tizi Tankstelle USB-C + USB-A (30W) kann MacBook Pro 13"/15" mit USB-C Anschluss laden. Die Ladung erfolgt hier langsamer, da MacBook Pro eventuell mehr Energie verbrauchen als sie aufnehmen können. Es kann also vorkommen, dass eine geringe Entladung der Batterie im Betrieb stattfindet.

Tipp: iPad mit 30 Pin laden

Wenn ein iPad (30 Pin) "Lädt nicht" anzeigt, dann das Ladekabel kurz ab- und anstecken.

Tipp: Gute Kabel nutzen!

Verwende generell nur Kabel von tizi oder von anderen Markenherstellern. No-Name Kabel haben meist einen sehr geringen Kupferanteil (nur so kann an den Herstellungskosten gespart werden). Dies führt zu sehr schlechten Ladeergebnissen.

Weitere Fragen?

➔ www.tizi.tv/help

Technische Daten

★ Eingang: 100-240V~ 50-60Hz 700mA

★ Ausgang Power Delivery (PD):

AUTO MAX POWER+

12V – 2,3A

9V – 2,4A

5V – 2,4A

★ Ausgang USB Standard:

AUTO MAX POWER

5V – 2,4A

5V – 2,1A

5V – 1,5A

5V – 1A

5V – 0,5A

★ Ausgang: 30W max gesamt

★ Überlastschutz

★ Übertemperaturabschaltung

★ Standby Power < 0,1W

★ Betriebstemperatur: -10°C bis 35°C


Entdecke weitere tizi Produkte

➔ www.tizi.tv/more

tizi *TURBOLADER* ^{2x} *ULTRA*



tizi flip



tizi *TANKSTATION*

USB-C + 3 USB-A (75W)



tizi Kraftprotz



Sicherheitsinformationen

Achtung: Deine tizi Tankstelle wird mit Netzspannung 100V - 240V betrieben. Es ist lebensgefährlich, die Tankstelle zu öffnen oder in Nähe von Feuer und Wasser zu bringen. Deine tizi Tankstelle ist für den Gebrauch in trockenen Räumen bestimmt. Bei Nichtbeachtung dieser Sicherheitsinformationen kann es zu einem Brand, Stromschlag oder Verletzungen und Beschädigung der angeschlossenen Geräte kommen.

Informationen zum bestimmungsgemäßen Gebrauch

Wenn du deine tizi Tankstelle zum Aufladen deiner USB Geräte verwendest, stelle sicher, dass die Tankstelle vollständig zusammengesetzt ist, bevor sie mit einer Steckdose verbunden wird. Der Netzstecker muss einen festen Sitz in der Steckdose haben. Beim Betrieb von Netzteilen, mit oder ohne angeschlossenen Geräten, können Geräusche, wie Pfeifen, Surren oder Brummen entstehen. Dieses Verhalten ist normal und bedeutet keinen Defekt des Gerätes.

Deine tizi Tankstelle darf niemals mit nassen Händen an eine Netzsteckdose angeschlossen, aus einer Steckdose herausgezogen werden. Bitte ebenfalls die jeweils den USB Geräten beiliegenden Nutzungs- und Sicherheitshinweise beachten. Die tizi Tankstelle kann sich beim normalen Betrieb des Geräts erwärmen. Die tizi Tankstelle darf nicht bei kondensierenden klimatischen Bedingungen, etwa unmittelbar nach langer Lagerung in kalter Umgebung betrieben werden. Bitte keine defekten USB Kabel verwenden.

Trenne die tizi Tankstelle von der Steckdose und löse alle Kabel in folgenden Situationen:

- Deine tizi Tankstelle war Regen oder übermäßiger Feuchtigkeit ausgesetzt oder Flüssigkeit ist in das Gehäuse gelangt.
- Deine Tankstelle wurde fallen gelassen, das Gehäuse wurde beschädigt oder das Gerät ist wartungs- oder reparaturbedürftig.

Europäische Union – Informationen zur Entsorgung



Das Symbol weist darauf hin, dass dieses Produkt den geltenden gesetzlichen Vorschriften entsprechend und vom Hausmüll getrennt entsorgt werden muss.

Gebe dieses Produkt zur Entsorgung bei einer offiziellen Sammelstelle ab. Durch getrenntes Sammeln und Recycling werden die Rohstoffreserven geschont und es ist sichergestellt, dass beim Recycling des Produkts und/oder der Batterie alle Bestimmungen zum Schutz von Gesundheit und Umwelt eingehalten werden.



Welcome to the tizi Club!

Congratulations! Thanks for choosing a tizi product.

With your purchase of this product you also receive exclusive membership to the tizi Club, with many benefits:

- Collect Points with every tizi product
- Early access to new products
- Exclusive deals for members only

Register for free now:

➔ www.tizi.tv/club

tizi products are smart and thoughtfully designed. We'd be delighted if you'd tell your friends about us!

Your tizi Tankstelle at a glance

► Illustration Page 2

1 Power Plug

Just plug it in!

2 tizi Auto Max Power+ USB-C Port

The USB-C Port will charge all your devices automatically with the highest possible charging power, up to 27W.

3 tizi Auto Max Power USB-A Port

The USB-A Port will charge all your devices automatically with the highest possible charging power, up to 18W.

4 Status LEDs for the Ports

	LED USB-C	LED USB-A
Constant blue	Very fast charging (up to 27W)	Very fast charging (up to 18W)
Constant red	Fast charging (up to 12W)	
Pulsing red	Slow charging	
Off	Device is charging very slowly (<100mA) (e.g. Apple Pencil, Siri Remote, Apple Watch) or Device is fully charged or Port is not in use	
Blinking red	Error: The port is overloaded and will be turned off. Unplug the USB cable and check it for defects*.	

*Defective, cracked or frayed cables should no longer be used. Please toss them.

To save energy, the LEDs will be dimmed after a few minutes.

tizi Tankstelle

tizi Tankstelle always starts with fast charging (Constant red). If your device supports USB PD or QC, the charging method will switch to very fast charging (Constant blue) after a short while.

Tip: from iPhone 8, from iPhone X, from iPad Pro

For fastest charging you should use a USB-C to Lightning cable from Apple. The use of a USB-C-to-A adapter with a regular Lightning cable will reduce the maximum charging speed.

Tip: MacBook Pro 13" / MacBook Pro 15"

Your tizi Tankstelle USB-C + USB-A (30W) can charge MacBook Pro 13"/15" via the USB-C port. The charging progress will be slower, since the MacBook Pro may use more energy than it is able to absorb. Under high CPU loads, you may experience a slight discharge of the battery during use.

Tip: Charging iPad with 30 Pin

If an iPad (30-pin) shows "Not charging", please disconnect the cable and then reconnect it.

Tip: Use good cables!

Always be sure to use cables from from tizi or other brand manufacturers. No-Name cables often have a very low copper content (a cost-cutting measure). This results in very slow charging.

Further Questions?

➔ www.tizi.tv/help

Technical Specifications

- ★ Input: 100-240V~ 50-60Hz 700mA
- ★ Output Power Delivery (PD):
AUTO MAX POWER+
 - 12V – 2.3A
 - 9V – 2.4A
 - 5V – 2.4A
- ★ Output USB Standard:
AUTO MAX POWER
 - 5V – 2.4A
 - 5V – 2.1A
 - 5V – 1.5A
 - 5V – 1A
 - 5V – 0.5A
- ★ Output: 30W max total
- ★ Overload protection
- ★ Overheating protection
- ★ Standby Power < 0.1W
- ★ Operating temperature: -10°C to 35°C (14°F to 95°F)


Discover other tizi Products

➔ www.tizi.tv/more

tizi *TURBOLADER* ^{2x} *ULTRA*



tizi flip



tizi *TANKSTATION*

USB-C + 3 USB-A (5W)



tizi Kraftprotz



Safety information

Caution: Your tizi Tankstelle is designed for operation with 100V - 240V. It is dangerous to open your tizi Tankstelle, or expose it to fire or water. tizi Tankstelle is intended for indoor use in dry environments. Non-observance of this safety information could result in fire, electric shock, or other injuries, or damage to your connected devices. Keep out of the reach of children.

Information about normal use

When charging your USB devices with your tizi Tankstelle, please ensure that it is completely assembled before connecting it to your wall outlet. The power plug must have a firm seat within the outlet. During the use of power supplies, with or without connected devices, it is possible that certain noises like whistling, humming or buzzing occur. This behavior is normal and does not mean a device is defective.

Do not connect or disconnect your tizi Tankstelle from a wall socket if your hands are wet. Please also adhere to the safety information of your USB devices. tizi Tankstelle may get warm during normal use. tizi Tankstelle may not be used in damp conditions, or immediately after long storage in the cold. Do not use with defective USB cables.

Remove tizi Tankstelle from your wall outlet and disconnect all cables in the following cases:

- tizi Tankstelle was exposed to rain or other dampness, or it came in contact with liquids.
- tizi Tankstelle was dropped from a large height, the casing was damaged, or you suspect that service or repair is required.

European Union—Disposal Information



This symbol means that according to local laws and regulations your product shall be disposed of separately from household waste. When this product reaches its end of life, take it to a collection point designated by local authorities. The separate collection and recycling of your product and/or its battery at the time of disposal will help conserve natural resources and ensure that it is recycled in a manner that protects human health and the environment.



Benvenuti nel club tizi!

Congratulazioni! Siamo lieti che tu abbia scelto un prodotto tizi.

Grazie a questo prodotto accedi al club tizi con molti vantaggi:

- Collezionare punti a ogni prodotto tizi
- Anteprima assoluta dei nuovi prodotti
- Offerte esclusive riservate solo ai membri

Registrati gratuitamente:

➔ www.tizi.tv/club

I prodotti tizi sono intelligenti e sapientemente congegnati. Passa parola!

Riepilogo tizi Tankstelle

► Grafico a pagina 2

1 Spina

Da inserire nella presa di corrente!

2 Porta tizi Auto Max Power+ USB-C

La porta USB-C ricarica i dispositivi automaticamente mediante potenza di corrente massima fino a 27W.

3 Porta tizi Auto Max Power USB-A

La porta USB-A ricarica i dispositivi automaticamente mediante potenza di corrente massima fino a 18W.

4 LED di stato per porte

	LED USB-C	LED USB-A
Costante blu	Caricamento molto rapido (fino a 27W)	Caricamento molto rapido (fino a 18W)
Costante rosso	Caricamento rapido (fino a 12W)	
Intermittente rosso	Caricamento lento	
Spento	l'apparecchio si carica lentamente (<100Ma) (p.es. Apple Pencil, Siri Remote, Apple Watch) ○ è completamente carico ○ la porta non è utilizzata	
Lampeggiante rosso	Errore: la porta è sovraccarica e viene disattivata. Estrai il cavo USB e controlla se è difettoso*.	

*I cavi difettosi, incrinati o sfilacciati non dovrebbero più essere usati. Per favore buttali.

Per risparmiare energia, i LED vogliono essere oscurati dopo pochi minuti.

tizi Tankstelle

tizi Tankstelle inizia sempre a caricare con caricamento rapido (Costante rosso). Se il tuo dispositivo supporta USB PD o QC, il metodo di ricarica passerà a caricamento molto rapido (Costante blu) dopo poco.

Consiglio: da iPhone 8, da iPhone X, da iPad Pro

Para una carga más rápida, debe utilizar un cable USB-C a Lightning de Apple. El uso de un adaptador USB-C-ad-A con un cable Lightning regular reducirá la velocidad máxima de carga.

Consiglio: MacBook Pro 13" / MacBook Pro 15"

Su tizi Tankstelle 29W puede cargar MacBook Pro 13 "/ 15" con puerto USB-C. El proceso de carga será más lento, ya que el MacBook Pro puede utilizar más energía de la que es capaz de absorber. Puede ocurrir que se note una ligera descarga de la batería durante el uso.

Consiglio: iPad con 30 Pin

Se un iPad con cavo da 30 pin non mostra segnali di caricamento, staccalo brevemente dall'alimentatore e reinsertiscilo. Successivamente si caricherà.

Consiglio: Usare buoni cavi!

Sempre essere sicuri di utilizzare cavi da tizi o da altri produttori di marca. Cavi senza nome hanno spesso un bassissimo contenuto di rame (aiuta a ridurre i costi di produzione). Questo si traduce in un comportamento ricarica molto lenta.

Altre domande?

➔ www.tizi.tv/help

Dati tecnici

★ Input: 100-240V~ 50-60Hz 700mA

★ Output Power Delivery (PD):

AUTO MAX POWER+

12V – 2,3A

9V – 2,4A

5V – 2,4A

★ Output USB Standard:

5V – 2,4A

5V – 2,1A

5V – 1,5A

5V – 1A

5V – 0,5A

★ Output: 30W max total

★ Protezione da sovraccarico

★ Spegnimento per surriscaldamento

★ Potenza in standby < 0,1W

★ Temperatura di funzionamento: -10°C a 35°C

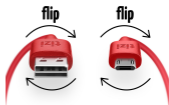
Scopri altri prodotti tizi

➔ www.tizi.tv/more

tizi *TURBOLADER* ^{2x} *ULTRA*



tizi flip



tizi *TANKSTATION*

USB-C + 3 USB-A (75W)



tizi Kraftprotz



Informazioni di sicurezza

Attenzione: tizi Tankstelle funziona con una tensione di rete pari a 100 V - 240 V. Aprire il tizi Tankstelle o posizionarlo in prossimità di fuoco e acqua rappresentano un pericolo di morte. tizi Tankstelle è destinato a un impiego in ambienti asciutti. Una mancata osservanza delle presenti informazioni di sicurezza può causare un incendio o lesioni e danni dei dispositivi collegati. Tenere fuori dalla portata dei bambini.

Informazioni per un uso conforme

Se utilizzi tizi Tankstelle per ricaricare i dispositivi USB assicurati che tizi Tankstelle sia completamente montato, prima di collegarlo a una presa. La spina deve essere ben fissata alla presa. Durante l'utilizzo di alimentatori, con o senza apparecchi collegati, si possono percepire rumori simili a fischi, ronzii o fruscii. Questo fenomeno è normale e non è segnale di difetti nell'apparecchio.

tizi Tankstelle non deve mai essere collegato a una presa o rimosso da questa con mani umide. Quindi attenersi scrupolosamente alle indicazioni di utilizzo e sicurezza allegate ai dispositivi USB. tizi Tankstelle può riscaldarsi durante il normale funzionamento del dispositivo. Non è consentito mettere in funzione tizi Tankstelle in caso di condensa o subito dopo stoccaggio al freddo. Non utilizzare cavi USB difettosi.

Scollegare tizi Tankstelle dalla presa e togliere tutti i cavi nelle seguenti situazioni:

- tizi Tankstelle è stato esposto a pioggia o a eccessiva umidità oppure sono penetrati liquidi nell'alloggiamento.

- tizi Tankstelle è caduto, l'alloggiamento si è danneggiato oppure il dispositivo necessita di manutenzione o riparazione.

Unione europea - Informazioni sullo smaltimento



Il simbolo qui sopra significa che, in base alle leggi e alle normative locali, il prodotto e/o la sua batteria devono essere riciclati separatamente dai rifiuti domestici. Quando il prodotto diventa inutilizzabile, portalo nel punto di raccolta stabilito dalle autorità locali. La raccolta separata e il riciclaggio del prodotto e/o della sua batteria al momento dello smaltimento aiutano a conservare le risorse naturali e assicurano che il riciclaggio avvenga nel rispetto della salute umana e dell'ambiente.



Bienvenue au club tizi!

Félicitations! Nous sommes ravis que vous ayez choisi un produit tizi.

Grâce à ce produit, vous accédez au club tizi et ses nombreux avantages:

- Collecter des points à chaque produit tizi
- Accès aux nouveaux produits en avant première
- Offres exclusives réservées aux membres

Inscrivez-vous gratuitement:

➔ www.tizi.tv/club

Les produits tizi sont intelligents et réfléchis. Nous sommes heureux si vous nous recommandez !

Aperçu de votre tizi Tankstelle

► Illustration à la page 2

1 **Fiche de contact**

Brancher à la prise électrique !

2 **Port tizi Auto Max Power+ USB-C**

Avec le port USB-C, vos appareils chargent automatiquement grâce au courant de charge le plus élevé, jusqu'à 27W.

3 **Port tizi Auto Max Power USB-A**

Avec le port USB-A, vos appareils chargent automatiquement grâce au courant de charge le plus élevé, jusqu'à 18W.

4 LEDs indiquant le statut des ports

	LED USB-C	LED USB-A
Continue bleu	Chargement très rapide (jusqu'à 27W)	Chargement très rapide (jusqu'à 18W)
Continue rouge	Chargement rapide (jusqu'à 12W)	
Pulsé rouge	Chargement lentement	
Éteinte	L'appareil charge très lent (<100mA) (p.e.. Apple Pencil, Siri Remote, Apple Watch) OU est entièrement chargé OU le port n'est pas utilisé	
Clignotement rouge	Erreur: le port est surchargé et a été éteint. Débrancher le câble USB et vérifier les défauts*.	

*Les câbles défectueux, fissurés ou effilochés ne doivent plus être utilisés. S'il vous plaît les jeter.

Pour économiser l'énergie, les LED seront atténuées après quelques minutes.

tizi Tankstelle

tizi Tankstelle commence toujours à charger avec chargement rapide (Continue rouge). Si l'appareil support USB PD, le mode de recharge pass à le chargement très rapid (Continue bleu) après quelque minutes.

Astuce: de l'iPhone 8, de l'iPhone X, de l'iPad Pro

Pour une charge plus rapide, vous devez utiliser un câble USB-C à Lightning d'Apple. L'utilisation d'un adaptateur USB-C-vers-A avec un câble Lightning régulier réduira la vitesse de chargement maximale.

Astuce: MacBook Pro 13" / MacBook Pro 15"

Votre tizi Tankstelle 29W peut charger MacBook Pro 13"/15" avec le port USB-C. Le processus de charge sera plus lent, car le MacBook Pro peut utiliser plus d'énergie qu'il est capable d'absorber. Il peut arriver qu'une légère décharge de la batterie pendant l'utilisation puisse être remarquée.

Astuce: iPad avec 30 Pin

Si un iPad avec un câble à 30 indique « Ne charge pas », il se déconnecte juste avant la station et se reconnecte. Ensuite, il charge.

Astuce: Utilisez de bons câbles!

Veillez toujours à utiliser les câbles de tizi ou d'autres fabricants de marques. Les câbles sans nom ont souvent une très faible teneur en cuivre (ils aident à réduire les coûts de fabrication). Il en résulte un comportement de charge très lent.

D'Autres Questions?

➔ www.tizi.tv/help

Informations techniques

★ Entrée: 100-240V~ 50-60Hz 700mA

★ Sortie Power Delivery (PD):
AUTO MAX POWER+

12V – 2,3A

9V – 2,4A

5V – 2,4A

★ Sortie USB Standard:

5V – 2,4A

5V – 2,1A

5V – 1,5A

5V – 1A

5V – 0,5A

★ Sortie: 30W max total

★ Protection de surcharge

★ Coupure en cas de surchauffe

★ Standby Power < 0,1W

★ Température de fonctionnement: -10°C à 35°C

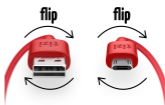
Découvrez d'autres produits tizi

➔ www.tizi.tv/more

tizi *TURBOLADER* **2x** ULTRA



tizi flip



tizi *TANKSTATION*

USB-C + 3 USB-A (75W)



tizi Kraftprotz



Informations concernant la sécurité

Attention : Votre tizi Tankstelle fonctionne avec une tension de secteur de 100 V - 240 V. Ouvrir le tizi Tankstelle ou le placer à proximité des flammes ou de l'eau représente un danger de mort. Votre tizi Tankstelle est destiné à être utilisé dans des espaces secs. Ne pas prendre en compte ces informations concernant la sécurité peut entraîner un incendie ou des blessures ainsi que la détérioration de l'appareil connecté.

Informations pour une utilisation conforme

Lorsque vous utilisez tizi Tankstelle pour charger vos appareils USB, assurez-vous que votre tizi Tankstelle est entièrement assemblé avant de le brancher à une prise. La fiche de secteur doit être bien fixée à l'intérieur de la prise. En cas de fonctionnement de blocs d'alimentation, avec ou sans appareils branchés, des bruits ainsi que des sifflements ou des bourdonnements peuvent se produire. Cela est normal et ne signifie pas que l'appareil est défectueux.

Ne jamais brancher tizi Tankstelle à une prise secteur ou le débrancher avec les mains mouillées. Respecter également les instructions d'utilisation et de sécurité incluses à chaque appareil USB. tizi Tankstelle peut chauffer lorsque l'appareil fonctionne normalement. Ne pas utiliser tizi Tankstelle lorsqu'il y a de la condensation ou juste après un long entreposage au froid. Ne pas utiliser de câble USB défectueux.

Retirez tizi Tankstelle de la prise et défaites tous les câbles dans les situations suivantes :

- tizi Tankstelle a été exposé à la pluie ou à une humidité excessive ou du liquide est entré dans le boîtier.
- Tankstelle est tombé, le boîtier a été endommagé ou l'appareil nécessite un entretien ou une réparation.

Union européenne - Informations sur l'élimination



Le symbole ci-dessus signifie que, conformément aux lois et réglementations locales, vous devez mettre au rebut votre produit et/ou sa batterie séparément des ordures ménagères. Lorsque ce produit n'est plus utilisable, portez-le dans un centre de collecte des déchets agréé par les autorités locales. La collecte et le recyclage séparé de votre produit lors de l'élimination permettent de préserver les ressources naturelles et de protéger l'environnement et la santé des êtres humains.



¡Bienvenido al club tizi!

¡Enhorabuena! Gracias por elegir un producto tizi.

Con la compra de este producto recibes una membresía exclusiva para el Club tizi con muchos beneficios:

- Suma puntos con cada producto tizi
- Acceso anticipado a nuevos productos
- Ofertas exclusivas para miembros

Regístrate gratuitamente ahora:

➔ www.tizi.tv/club

Los productos tizi son inteligentes y bien pensados. Nos alegramos si nos recomiendas!

Tu tizi Tankstelle de un vistazo

► Ilustración en la página 2

1 Conector de alimentación

Al enchufe!

2 Puerto tizi Auto Max Power+ USB-C

El puerto USB-C cargará todos tus dispositivos de forma automática con la más alta potencia, hasta 27W.

3 Puerto tizi Auto Max Power USB-A

El puerto USB-C cargará todos tus dispositivos de forma automática con la más alta potencia, hasta 18W.

4 LEDs de estado para los puertos

	LED USB-C	LED USB-A
Constante azul	Carga muy rápida (hasta 27W)	Carga muy rápida (hasta 18W)
Constante rojo	Carga rápida (hasta 12W)	
Palpitante rojo	Carga lenta	
Apagado	Dispositivo carga lentamente (<100mA) (p.ej. Apple Pencil, Siri Remote, Apple Watch) ○ está totalmente cargado ○ el puerto no está ocupado	
Parpadeo rojo	Error: El puerto esta sobrecargado y se apagará. Remueve el cable USB y comprueba que no haya defectos*.	

*Los cables defectuosos, agrietados o deshilachados ya no deben utilizarse. Por favor, agréguelos.

Para ahorrar energía, los LED deben atenuarse después de unos minutos.

tizi Tankstelle

tizi Tankstelle siempre empieza a cargar con Carga rápida (Constante rojo). Si su dispositivo admite USB PD o QC, el método de carga cambiará a Carga muy rápida (Constante azul)

Consejo: de iPhone 8, de iPhone X, de iPad Pro

Para una carga más rápida, debe utilizar un cable USB-C a Lightning de Apple. El uso de un adaptador USB-C a -A con un cable Lightning regular reducirá la velocidad máxima de carga.

Consejo: MacBook Pro 13" / MacBook Pro 15"

Su tizi Tankstelle 29W puede cargar MacBook Pro 13 " / 15" con puerto USB-C. El proceso de carga será más lento, ya que el MacBook Pro puede utilizar más energía de la que es capaz de absorber. Puede ocurrir que se note una ligera descarga de la batería durante el uso.

Consejo: iPad con 30 Pin

Si el mensaje "No se está cargando" aparece en un iPad con cable de 30 clavijas, desconéctalo de la Tankstelle y vuelve a tratar. Después de esto cargará.

Consejo: ¡Utilice buenos cables!

Siempre asegúrese de usar los cables de tizi o de otros fabricantes de la marca. Los cables sin nombre suelen tener un contenido muy bajo de cobre (ayuda a reducir los costos de fabricación). Esto resulta en un comportamiento de carga muy lento.

¿Mas Preguntas?

➔ www.tizi.tv/help

Especificaciones Técnicas

★ Entrada: 100-240V~ 50-60Hz 700mA

★ Salida Power Delivery (PD):

AUTO MAX POWER+

12V – 2,3A

9V – 2,4A

5V – 2,4A

★ Salida USB Standard:

5V – 2,4A

5V – 2,1A

5V – 1,5A

5V – 1A

5V – 0,5A

★ Salida: 30W max total

★ Protección contra sobrecarga

★ Desconexión en caso de temperatura excesiva

★ Standby Power < 0,1W

★ Temperatura de funcionamiento: -10°C hasta 35°C


Descubre otros grandes productos tizi

➔ www.tizi.tv/more

tizi *TURBOLADER* ^{2x} *ULTRA*



tizi flip



tizi *TANKSTATION*

USB-C + 3 USB-A (75W)



tizi Kraftprotz



Información de seguridad

Precaución: El tizi Tankstelle está diseñado para un uso con un voltaje de 100 V - 240 V. Es peligroso abrir el tizi Tankstelle, y/o exponerlo al fuego o al agua.

El incumplimiento de esta información puede ocasionar incendios, descargas eléctricas u otras lesiones, o daños en los dispositivos conectados. Manténgase fuera del alcance de los niños.

Información sobre el uso normal

Al cargar tus dispositivos USB con tizi Tankstelle, por favor asegúrate de que esta esté completamente montada antes de conectarla a la toma. tizi Tankstelle debe encajar firmemente dentro de tu toma. Durante el funcionamiento de fuentes de alimentación, con o sin dispositivos conectados, pueden generarse sonidos como silbidos o zumbidos. Este comportamiento es normal y no indica un defecto del dispositivo.

Por favor, respeta también la información de seguridad de los dispositivos USB. tizi Tankstelle puede calentarse durante el uso normal. tizi Tankstelle no puede ser utilizado en condiciones de humedad, o inmediatamente después de un largo almacenamiento en frío. No utilizar con cables USB defectuosos.

Retira tizi Tankstelle de la toma en los siguientes casos:

- tizi Tankstelle fue expuesto a la lluvia o la humedad, o se puso en contacto con líquidos.
- tizi Tankstelle cayó desde una altura grande, la caja fue dañada, o si sospecha que se requiere servicio o reparación.

Unión Europea - Información sobre eliminación



El símbolo de arriba indica que, de acuerdo con las leyes y regulaciones locales, su producto y/o la batería que contiene deben eliminarse por separado de los residuos domiciliarios. Cuando este producto alcance el final de su vida, llévalo a un punto de recogida designado por las autoridades locales. La recogida por separado y el reciclaje de su producto y/o de la batería que contiene en el momento de la eliminación ayudará a conservar recursos naturales y garantizará que se recicle de un modo que proteja la salud humana y el medio ambiente.



www.tizi.tv

© equinix AG. All rights reserved.

equinix AG
Zeitpunkt Haus
Dr.-Johann-Heitzer-Str. 4
85757 Karlsfeld/Munich
Germany

tizi, equinix and the equinix logo are trademarks of equinix AG, registered in Germany and other countries. iPad, iPhone, iPod touch, and iTunes are trademarks of Apple Inc., registered in the U.S. and other countries. App Store is a service mark of Apple Inc. Other product and company names mentioned herein may be trademarks and/or registered trademarks of their respective companies. We reserve the right to alter product specifications without prior notice.

IT502-BV00382-20180620b