

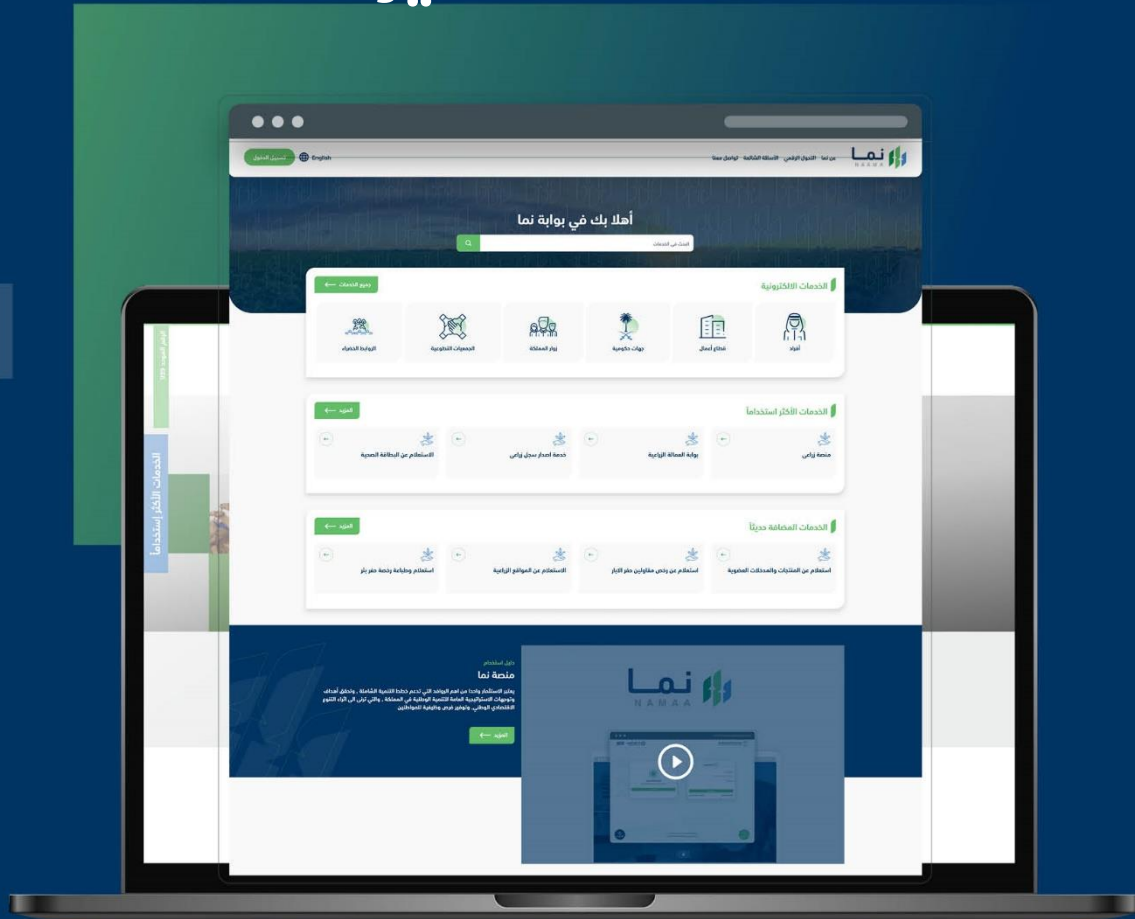


وزارة البيئة والمياه والزراعة

Ministry of Environment Water & Agriculture

دليل استخدام

خدمات الاستيراد



المحتويات

01 وصف الخدمة

02 خطوات الدخول إلى الخدمة

وصف الخدمة

تتيح الخدمة للشركات والمؤسسات التقدم بطلب استيراد للمنتجات لدخولها المملكة العربية السعودية.

خطوات الدخول على الخدمة:

1. يتم اختيار أولاً من ضمن القائمة "خدمات الاستيراد والتصدير والفسح"

أقسام الخدمات

- جميع الخدمات (238)
- خدمات زراعية 19
- خدمات البيئة 1
- خدمات الدعم المالي 2
- خدمات التصدير والفسح 59
- خدمات التراخيص 135
- خدمات عامة 6
- الخدمات الجوانبية 5
- اصيل 11

الخدمات الالكترونية > خدمات الاستيراد والتصدير والفسح > خدمات الاستيراد

البحث عن خدمة معينة

قطاع اعمال

ترتيب الخدمات --

بحث

- طلب استيراد اذن استيراد الأرانب والقوارض
خدمات الاستيراد
تسمح هذه الخدمة للمواطنين والشركات طلب الموافقة والدخول على اذن استيراد الأرانب والقوارض.
- طلب استيراد مبيدات زراعية
خدمات الاستيراد
تتيح الخدمة للشركات والمؤسسات التقدم بطلب استيراد مبيدات زراعية لدخوله المملكة العربية...
- طلب استيراد بذور وشتلات زراعية
خدمات الاستيراد
تتيح الخدمة للمستفيدين بطلب استيراد بذور وشتلات زراعية لدخوله المملكة العربية السعودية.
- طلب استيراد اسمدة ومخضبات زراعية
خدمات الاستيراد
تتيح الخدمة للشركات والمؤسسات التقدم بطلب استيراد اسمدة زراعية لدخوله المملكة العربية...

2. بعد ذلك يتم اختيار الخدمة

الخدمات الالكترونية > خدمات الاستيراد والتصدير والفسح > خدمات الاستيراد

البحث عن خدمة معينة

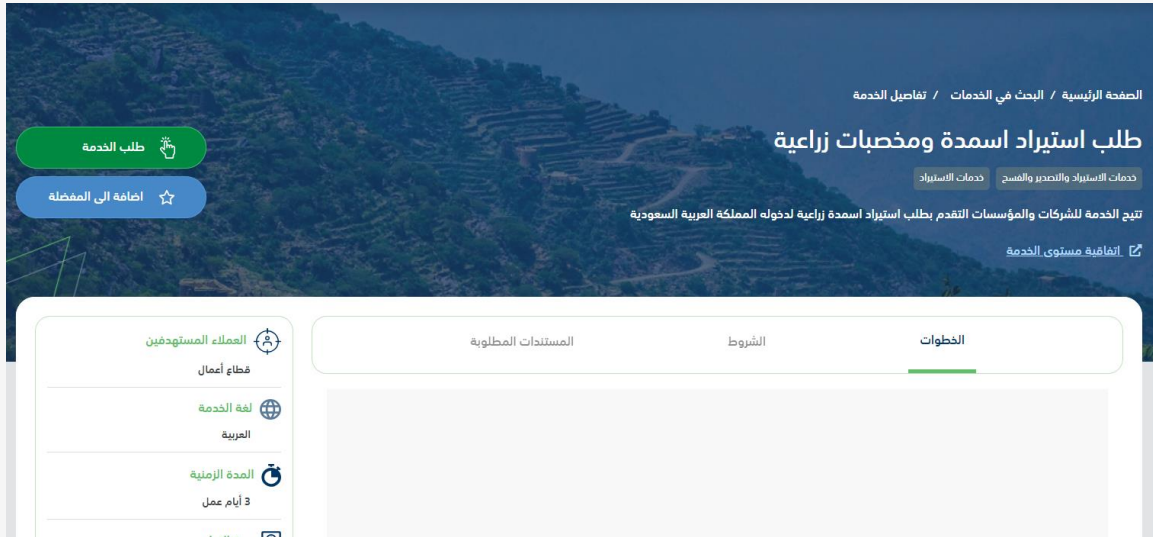
قطاع اعمال

بحث

خدمات الاستيراد والتصدير والفسح/خدمات الاستيراد

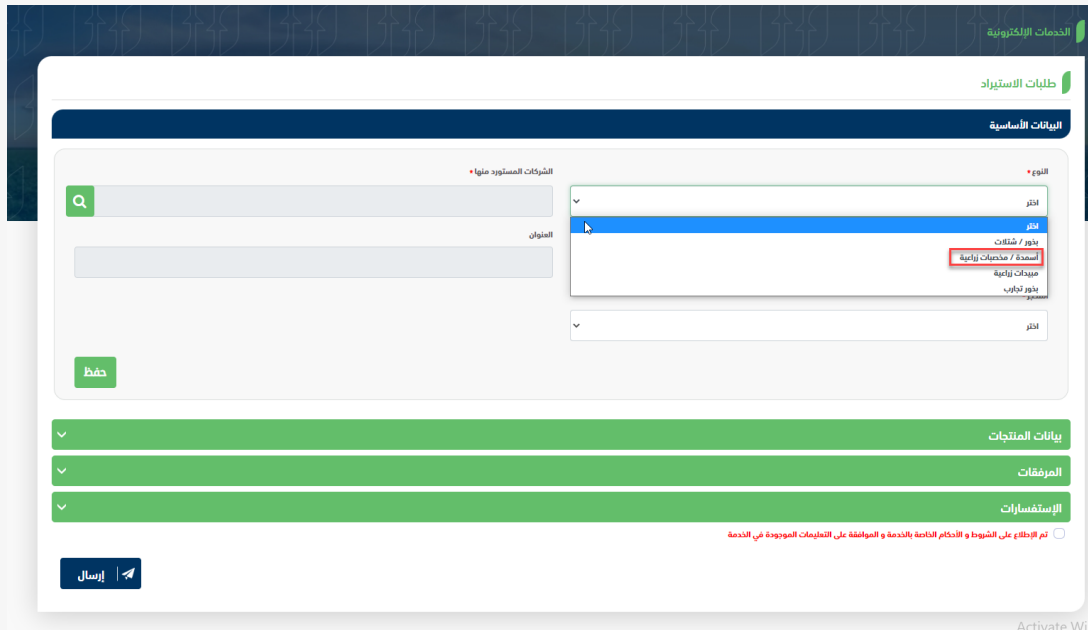
- طلب استيراد اذن استيراد الأرانب والقوارض
خدمات الاستيراد
تسمح هذه الخدمة للمواطنين والشركات طلب الموافقة والدخول على اذن استيراد الأرانب والقوارض.
- طلب استيراد مبيدات زراعية
خدمات الاستيراد
تتيح الخدمة للشركات والمؤسسات التقدم بطلب استيراد مبيدات زراعية لدخوله المملكة العربية...
- طلب استيراد بذور وشتلات زراعية
خدمات الاستيراد
تتيح الخدمة للمستفيدين بطلب استيراد بذور وشتلات زراعية لدخوله المملكة العربية السعودية.
- طلب استيراد اسمدة ومخضبات زراعية
خدمات الاستيراد
تتيح الخدمة للشركات والمؤسسات التقدم بطلب استيراد اسمدة زراعية لدخوله المملكة العربية...

3. يتم بعد ذلك طلب الخدمة من أيقونة " طلب الخدمة "



4. بعد ذلك يتم تعبئة المطلوب واختيار النوع والشركة المستوردة منها واختيار المحجر

- قبل أن تبدأ بطلب الخدمة لابد أن يكون لديك ترخيص ساري المفعول للاستيراد والتصدير ويمكنك من خلال الضغط هنا التقديم على إصدار الترخيص لكي تتمكن من إكمال طلب الخدمة



Activate Win

5. بعد ذلك يتم تعبئة بيانات المنتج ومن ثم وضع علامة " الموافقة " ومن ثم نقوم بالإرسال

البيانات الأساسية

بيانات المنتج

عدد العنوت *

رقم الدفعة *

بذور / شتلات *

رقم الدفعة

الجهة *

وكن / حجم العنوة *

التاريخ من الاستيراد *

بدا المنشأ *

الوحدة *

تاريخ الانتهاء [شهور / سنة]

تاريخ الإنتاج [شهور / سنة]

لا يوجد بيانات متاحة

المرفقات

الإستفسارات

تم الاطلاع على الشروط و التحكم الخاصة بالخدمة و الموافقة على التعليمات الموجودة في الخدمة

الضغط هنا

Activate Win
Go to Settings to

الإدارة العامة لتقنية المعلومات والتحول الرقمي
General Directorate of Information Technology & Digital Transformation



وزارة البيئة والمياه والزراعة
Ministry of Environment Water & Agriculture

الدعم الفني