

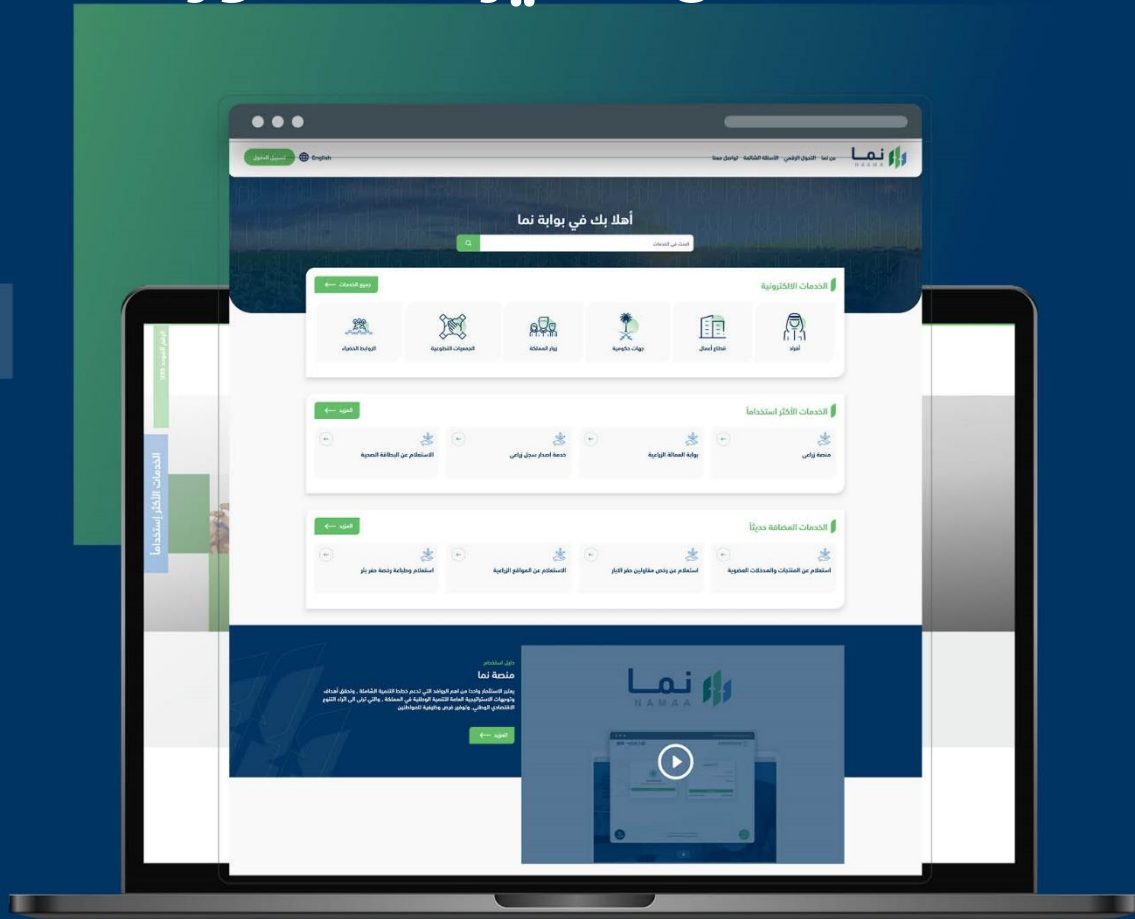


وزارة البيئة والمياه والزراعة

Ministry of Environment Water & Agriculture

دليل استخدام

خدمة أذن استيراد الصقور



المحتويات

01 وصف الخدمة

02 خطوات الدخول إلى الخدمة

وصف الخدمة:

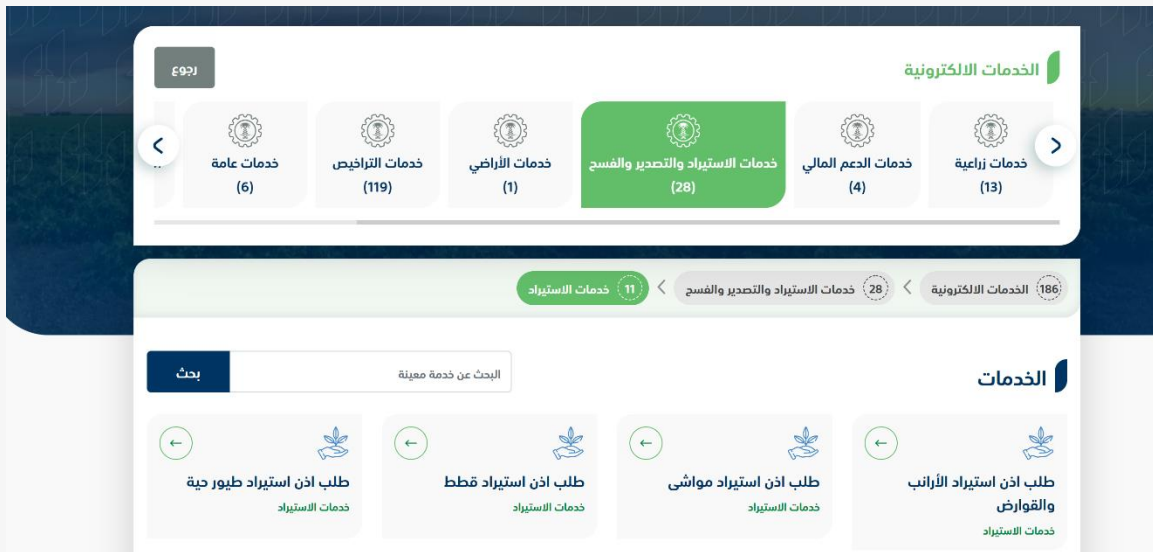
تسمح هذه الخدمة للجهات الحكومية والشركات و زوار المملكة بطلب الموافقة والحصول على إذن استيراد صقور او حباري.

خطوات الدخول على الخدمة:

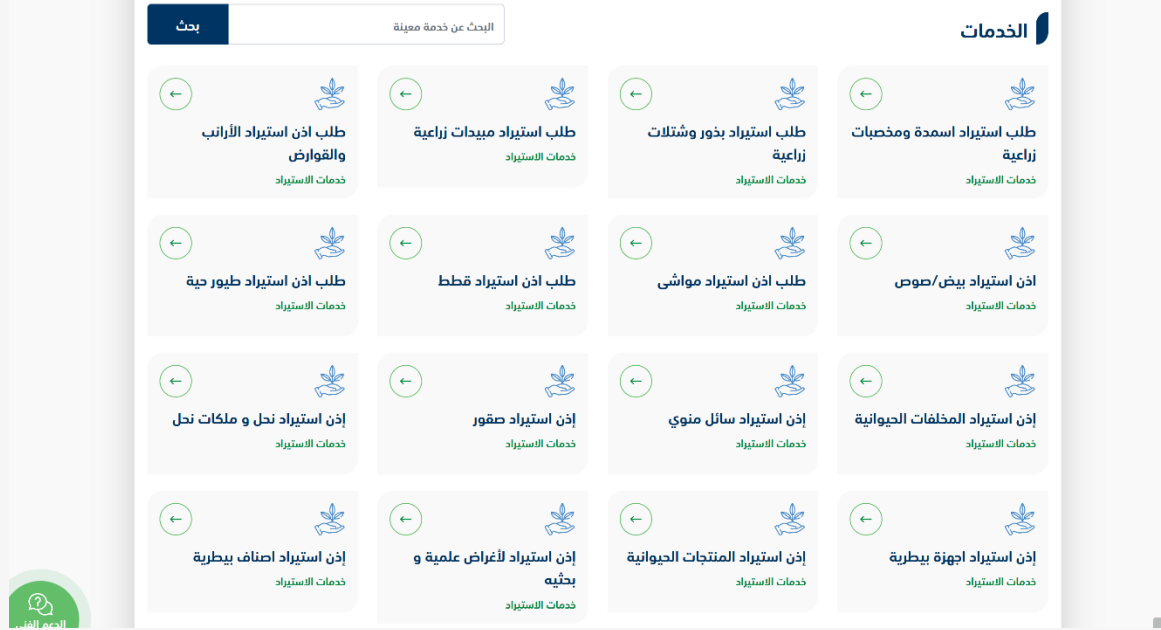
1. الدخول على صفحة نما الإلكترونية واستعراض الخدمات الإلكترونية للإفراد كما يظهر بالشكل التالي:



2. بعد ذلك، الدخول على خدمات الاستيراد كما يظهر بالشكل التالي:



3. سيعرض جميع خدمات الاستيراد، الضغط على الخدمة لطلب الخدمة كما يظهر بالشكل التالي:



4. ثم الضغط على زر طلب الخدمة للتقديم على الخدمة كما يظهر بالشكل التالي:



5. ثم يقوم النظام بعرض شاشة الشروط والأحكام الخاصة بالخدمة كما يظهر بالشكل التالي:

1 الشروط والاحكام
2 البيانات الاساسية
3 تفاصيل الطلب
4 المرفقات

يجب ان يتم تقديم طلب اذن الاستيراد قبل الشحن ب(10) يوما

الشروط والأحكام العامة

يجب على الشركات والمؤسسات والأفراد المستوردة الالتزام بما يلي :

- 1- تخضع الاسرائلية لنظام (قانون) الحجر البيطري في دول مجلس التعاون لدول الخليج العربية ولانتهه التنفيذة بالمملكة ونظام الرفق بالحيوان في دول مجلس التعاون لدول الخليج العربية على الاسرائلية.
- 2- يجب على المستورد الحصول على سجل تجاري (للفرض التجاري)
- 3- يجب على المستورد (الافراد) أن لا يتجاوز عدد 4 زواصف أو قوارض خلال السنة.

تم الإطلاع على الشروط و الأحكام الخاصة بالخدمة و الموافقة على التعليمات

التالي

6. بعد الموافقة على الشروط والأحكام ثم ضغط التالي، تظهر شاشة البيانات الأساسية كما يظهر بالشكل التالي:

1 الشروط والأحكام
2 البيانات الأساسية
3 تفاصيل الطلب
4 المرفقات

تفاصيل الشركة الموردة

رقم الجوال	عنوان المورد تجاري	اسم المورد تجاري
	البريد الإلكتروني	رقم الفاكس

معلومات مفصلة عن الرسالية

ميناء الوصول	تاريخ الوصول

تفاصيل المصدر

رقم الجوال	رقم الهوية	اسم المصدر
العنوان	البريد الإلكتروني	رقم الفاكس
وسيلة النقل	رقم الشحن	الناقل مشترك

التالي
السابق

7. بعد استعراض البيانات الأساسية الخاصة بالطلب ثم ضغط التالي، يتم عرض شاشة تفاصيل الطلب كما يظهر بالشكل التالي:

1 الشروط والاحكام
2 البيانات الاساسية
3 تفاصيل الطلب
4 المرفقات

تفاصيل الطلب

الولاية

بلد المنشأ

بلد التصدير

النوع

الاسم العلمي

السلالة

العدد

+ اضافة

حذف	العدد	السلالة	الاسم العلمي	النوع	الولاية	بلد المنشأ	بلد التصدير
✖							

التالي
السابق

8. بعد إدخال تفاصيل الطلب ثم ضغط التالي، يتم عرض شاشة المرفقات كما يظهر بالشكل التالي:

1 الشروط والادكام 2 البيانات الاساسية 3 تفاصيل الطلب 4 المرفقات

المرفقات

النوع	الزامي	اسم المرفق	المرفقات	
جواز السفر	لا		أضف لاختيار مرفق	عرض

انهاء الطلب
السابق

زر السابق: يتيح للمستخدم الرجوع للصفحات السابقة للطلب وتعديل البيانات قبل الأرسال.

زر انهاء الطلب: يتيح للمستخدم إرسال الطلب وتظهر رسالة نجاح الإرسال كما يظهر بالشكل

التالي:

طلبات التصدير

تم ارسال الطلب بنجاح .

معلومات المعاملة

رقم المعاملة: 01

تاريخ الانشاء: 2022/01/12

نوع الطلب: إصدار تصدير

اسم الشركة المستورد منها: جاز

العنوان: 1

ملاحظات:



وزارة البيئة والمياه والزراعة
Ministry of Environment Water & Agriculture

الدعم الفني