

FUJIFILM

DIGITAL CAMERA

X-T5

Nowe funkcje

Wersja 2.00


Funkcje dodane lub zmienione w wyniku aktualizacji oprogramowania sprzętowego mogą już nie być zgodne z opisami w dokumentacji dołączonej do tego produktu. Odwiedź naszą witrynę internetową, aby uzyskać informacje na temat aktualizacji dostępnych dla różnych produktów:

<https://fujifilm-x.com/support/download/firmware/cameras/>

Spis treści

Oprogramowanie sprzętowe X-T5 w wersji 2.00 dodaje lub aktualizuje funkcje wymienione poniżej. Aby uzyskać najnowszą instrukcję, odwiedź następującą witrynę internetową.

<https://fujifilm-dsc.com/en-int/manual/>

Nr	Opis	Patrz 	Wer.
1	Nazwa opcji PRZEŚLIJ OBRAZ NA SMARTFON > WYBIERZ RAMKI w menu odtwarzania została zmieniona na WYBIERZ OBRAZ I TRAN..	1	2.00
2	Wprowadzono zmiany do opcji Ustawienia Przycisków/Pokrętkła > Ustawienie Przycisku Fn1 > Żąd. Transf. Na Smartfon oraz dodano opcję Wybierz i Żąd. Transf. Na Smartfon .	2	2.00

Zmiany i uzupełnienia


Wprowadzone zostały następujące zmiany i uzupełnienia.

PRZEŚLIJ OBRAZ NA SMARTFON

Ver. 2.00

Wybierz zdjęcia do przesłania do sparowanego smartfona lub tabletu przez Bluetooth.

1 Wybierz **PRZEŚLIJ OBRAZ NA SMARTFON > WYBIERZ OBRAZ I TRAN..**

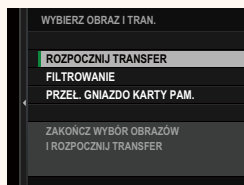
 Wybierz **RESETUJ**, aby usunąć oznaczenie „do przesłania do smartfona” z wszystkich zdjęć przed przejściem dalej.

2 Oznacz zdjęcia do przesłania. Wyróżnij zdjęcia i naciśnij **MENU/OK**, aby oznaczyć je do przesłania.




- Aby przełączyć na kartę pamięci w innym gnieździe lub wyświetlić tylko zdjęcia spełniające wybrane kryteria, naciśnij **DISP/BACK** przed rozpoczęciem oznaczania.
- Aby wybrać wszystkie zdjęcia, naciśnij przycisk **Q**.
- Wybranie dowolnych dwóch zdjęć przyciskiem **AEL** powoduje również wybranie wszystkich zdjęć pomiędzy nimi.



3 Naciśnij **DISP/BACK** i wybierz **ROZPOCZNIJ TRANSFER**. Wybrane zdjęcia zostaną przesłane.



Wybierz funkcję pełnioną przez przycisk **Fn1** podczas odtwarzania.

Opcja	Opis
ŻĄD. TRANSF. NA SMARTFON 	Naciśnięcie tego przycisku oznacza bieżące zdjęcie jako przeznaczone do przesłania. Jeśli aparat nie jest aktualnie sparowany ze smartfonem, wyświetlone zostaną opcje USTAW. Bluetooth/SMARTFONA .
WYBIERZ I ŻĄD. TRANSF. NA SMARTFON 	Naciśnięcie tego przycisku powoduje wyświetlenie okna dialogowego, gdzie można wybrać zdjęcia do przesłania do smartfona, z którym aparat jest sparowany. Jeśli aparat nie jest aktualnie sparowany ze smartfonem, zamiast tego wyświetlone zostaną opcje USTAW. Bluetooth/SMARTFONA .
 KOMUNIKACJA BEZPRZEWODOWA	Tego przycisku można używać do połączeń bezprzewodowych.

FUJIFILM

FUJIFILM Corporation

7-3, AKASAKA 9-CHOME, MINATO-KU, TOKYO 107-0052, JAPAN

<https://fujifilm-x.com>

