



Latinobarómetro
OPINIÓN PÚBLICA LATINOAMERICANA

EL PAPA FRANCISCO Y LA RELIGIÓN EN CHILE Y AMÉRICA LATINA

LATINOBARÓMETRO 1995 - 2017

Enero 2018

FICHA TÉCNICA

Latinobarómetro es una encuesta de opinión que representa la población de 18 años en más de 18 países de América Latina, con muestras de 1.200 casos cara a cara en Sudamérica y México y 1000 en Centroamérica. El margen de error es entre 2.8% y 3%.

www.latinobarometro.org

RESUMEN EJECUTIVO

Presentamos la evolución de la religión en Chile y en América Latina entre 1995 y 2017 con ocasión de la visita del Papa Francisco a Chile.

Se observan grandes cambios en la cantidad de ciudadanos que declaran pertenecer a una religión u otra. En 2017 hay siete países de la región donde la religión católica no es dominante, en 2013 eran cuatro.

Chile destaca por la fuerte caída del catolicismo y el fuerte aumento de los que no declaran tener ninguna religión, son agnósticos o ateos. Es un caso de secularización acelerada.

El impacto del caso Karadima en Chile queda plasmado en la caída de los que se declaran católicos y la práctica religiosa. Al mismo tiempo se observa un repunte del catolicismo con la llegada del Papa Francisco en 2013.

La pregunta que está en el aire es si acaso el liderazgo del Pontífice puede producir una recuperación del catolicismo en América Latina y en Chile.

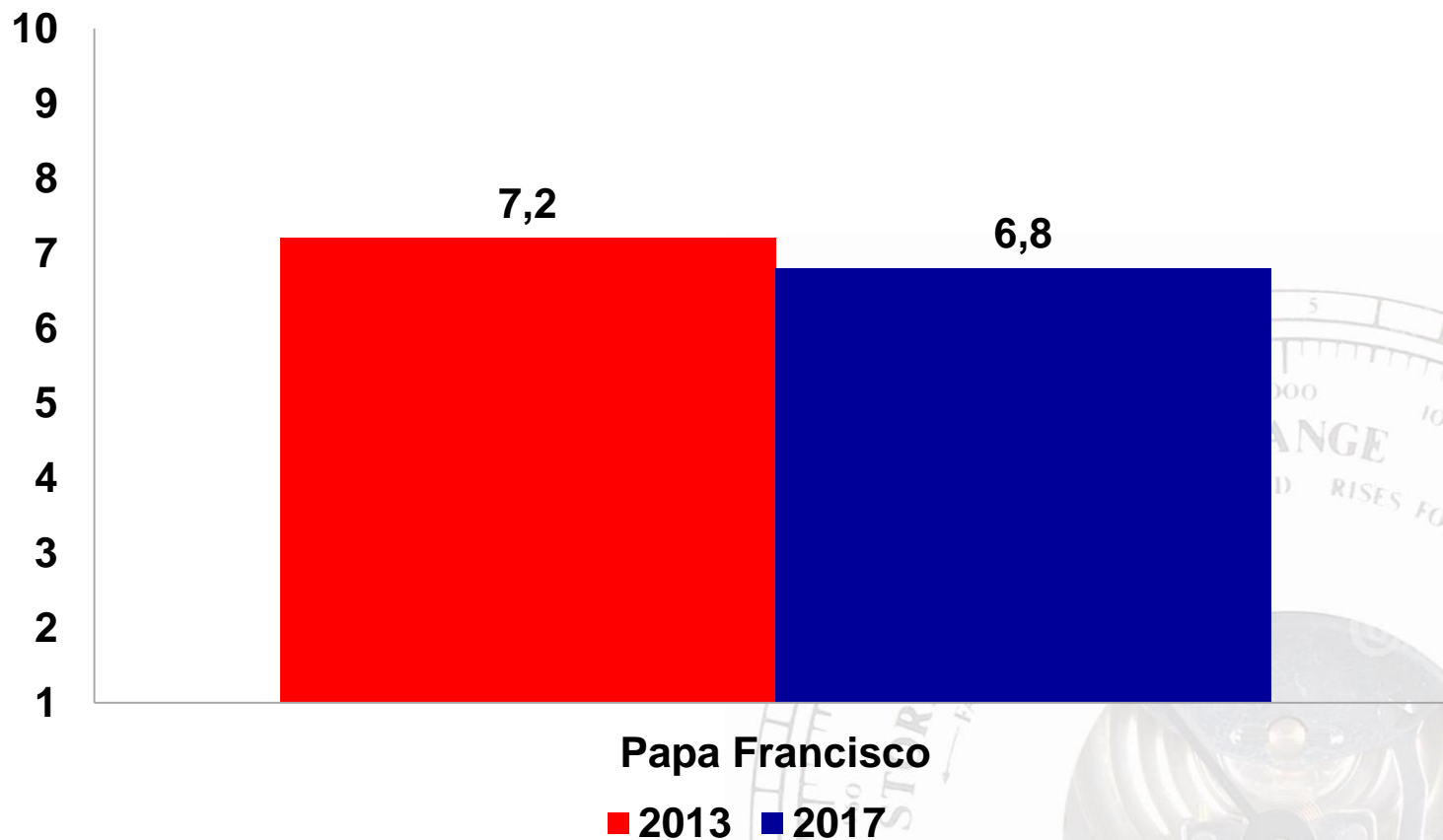
EVALUACIÓN DEL PAPA FRANCISCO



EVALUACIÓN DEL PAPA FRANCISCO TOTAL AMÉRICA LATINA 2013 - 2017.



P. A continuación le nombraré una serie de líderes de países extranjeros. Quiero que los evalúe en una escala de 0 a 10, en la que 0 significa que su valoración es “muy mala” y 10 que es “muy buena”. *Aquí solo ‘Promedios’.



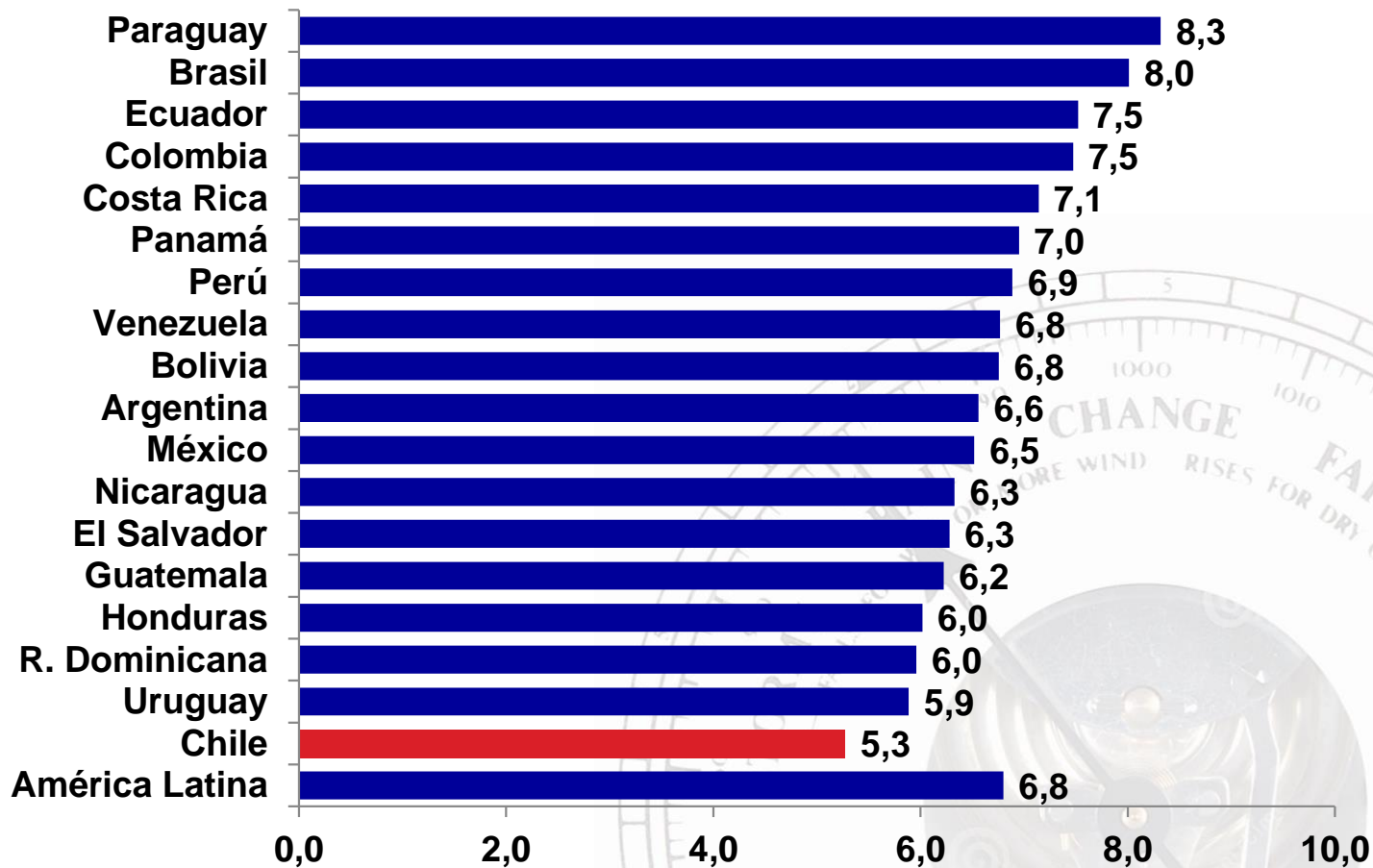
EVALUACIÓN DEL PAPA FRANCISCO

TOTALES POR PAÍS 2017



P. Quiero que evalúe a los siguientes líderes en una escala de 0 a 10, en la que “0” significa que su valoración es “muy mala” y “10” que es “muy buena”. ¿O no los conoce suficiente para opinar? *Aquí solo promedios

PAPA FRANCISCO



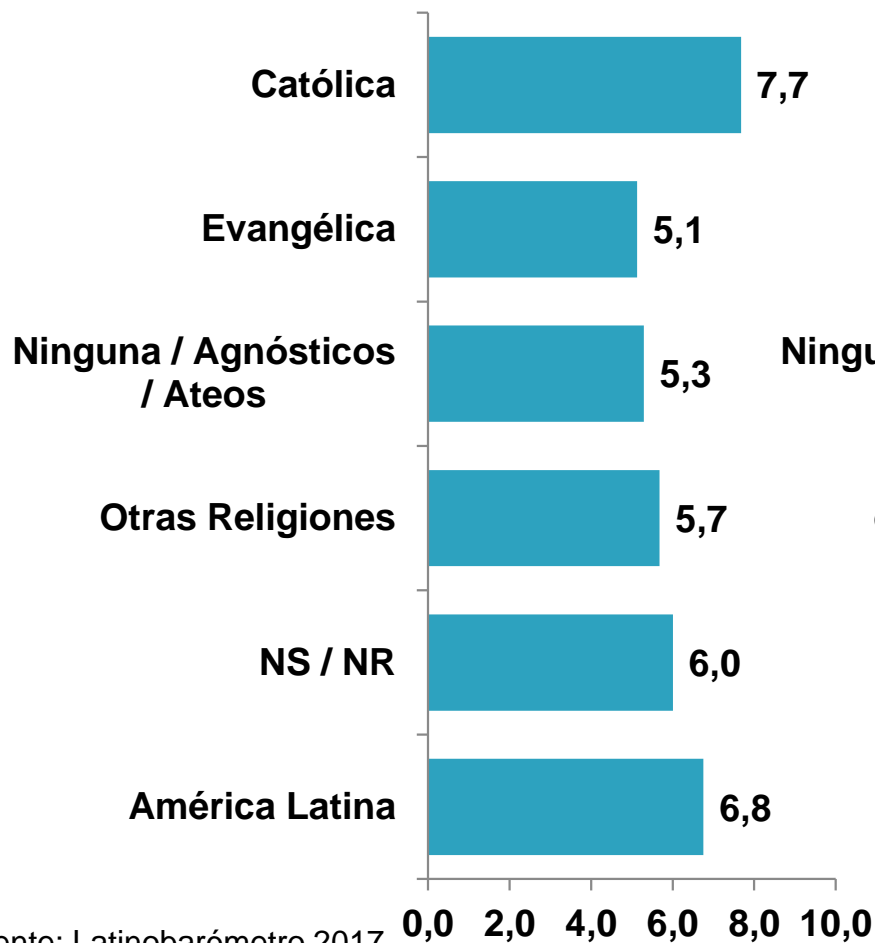
EVALUACIÓN DEL PAPA FRANCISCO

TOTALES AMÉRICA LATINA - CHILE 2017

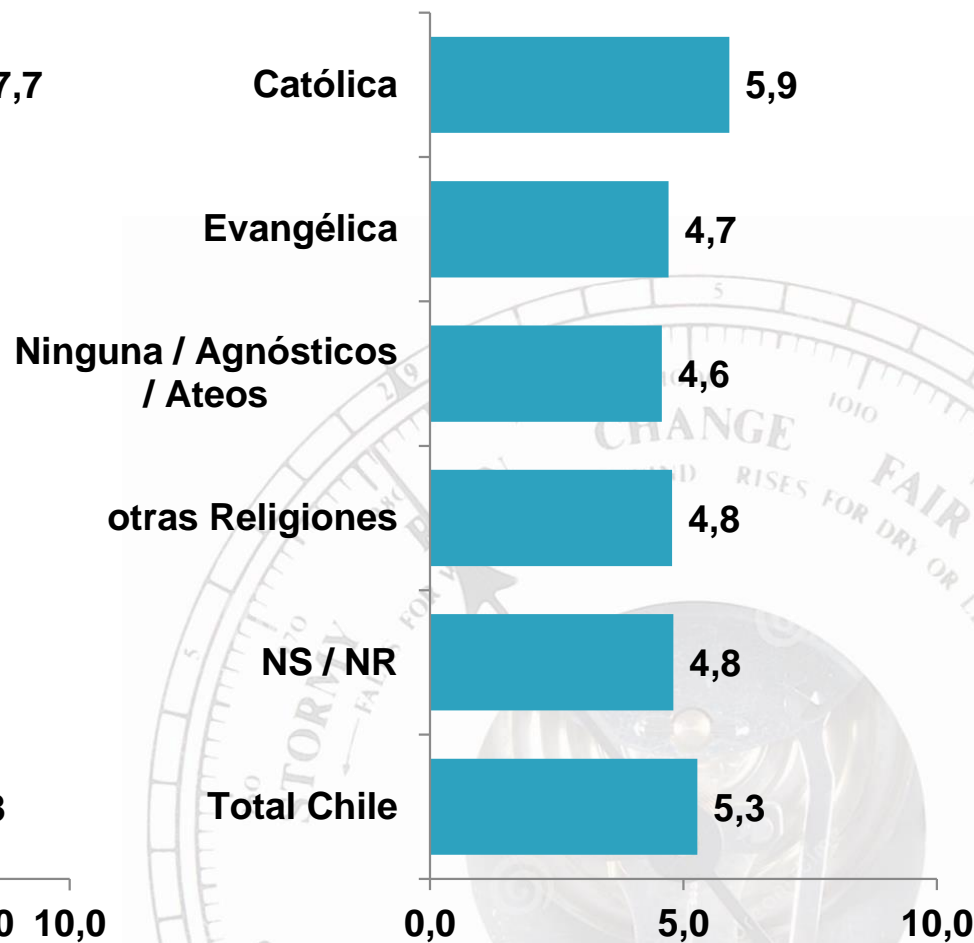


P. A continuación le nombraré una serie de líderes y presidentes. Quiero que los evalúe en una escala de 0 a 10, en la que "0" significa que su valoración es "muy mala" y "10" que es "muy buena". ¿O no los conoce suficiente para opinar? EL PAPA FRANCISCO. *Aqui solo promedios.

AMÉRICA LATINA 2017



CHILE 2017



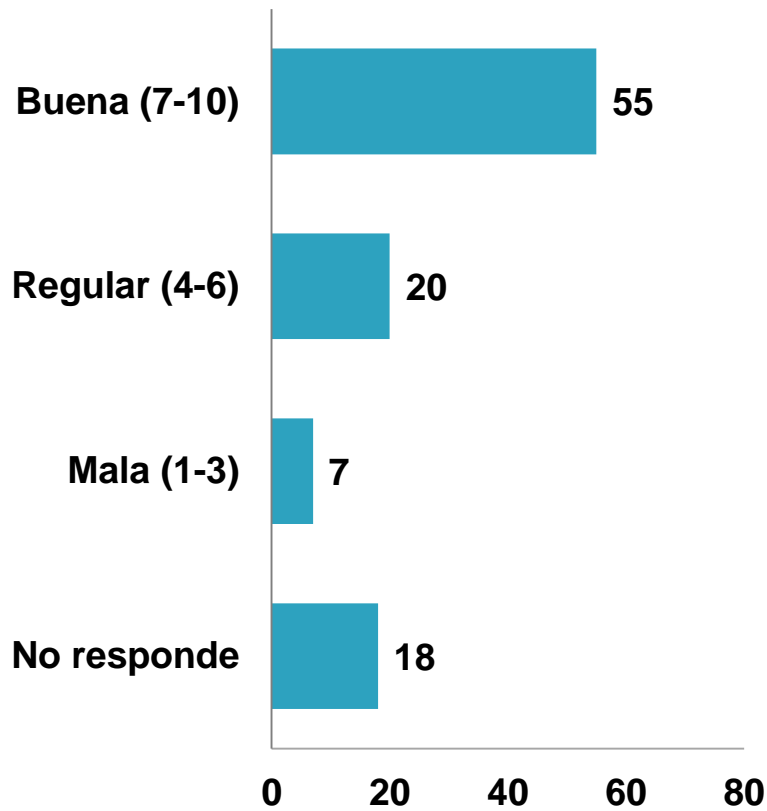
EVALUACIÓN DEL PAPA FRANCISCO

TOTALES AMÉRICA LATINA - CHILE 2017

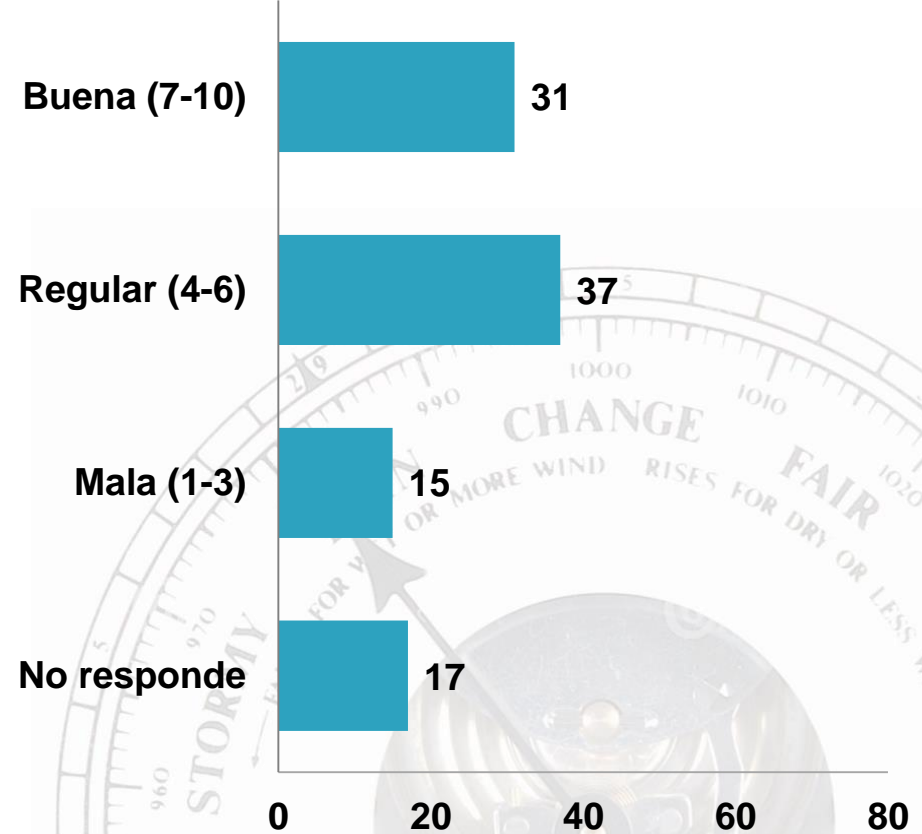


P. A continuación le nombraré una serie de líderes y presidentes. Quiero que los evalúe en una escala de 0 a 10, en la que “0” significa que su valoración es “muy mala” y “10” que es “muy buena”. ¿O no los conoce suficiente para opinar? EL PAPA FRANCISCO.

AMÉRICA LATINA 2017



CHILE 2017



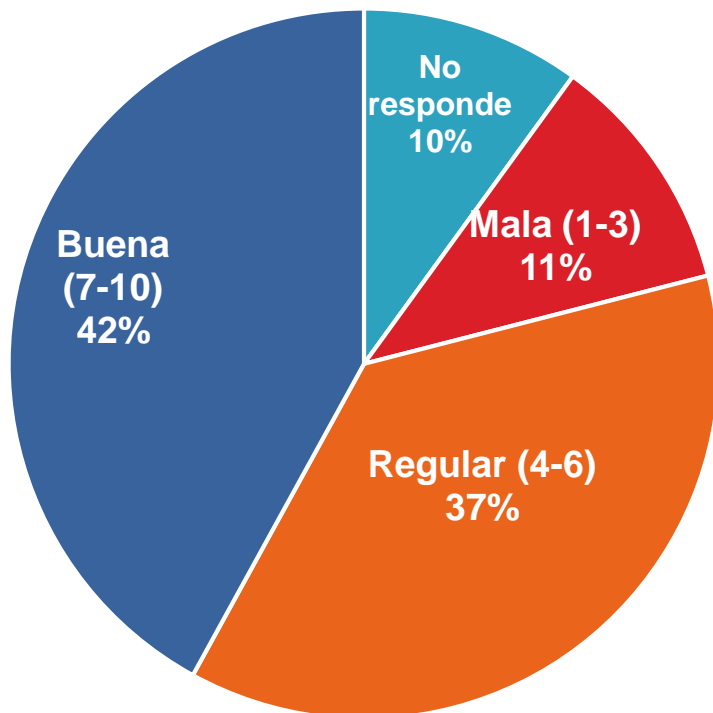
CATÓLICOS EVALÚAN AL PAPA FRANCISCO

TOTALES AMÉRICA LATINA - CHILE 2017

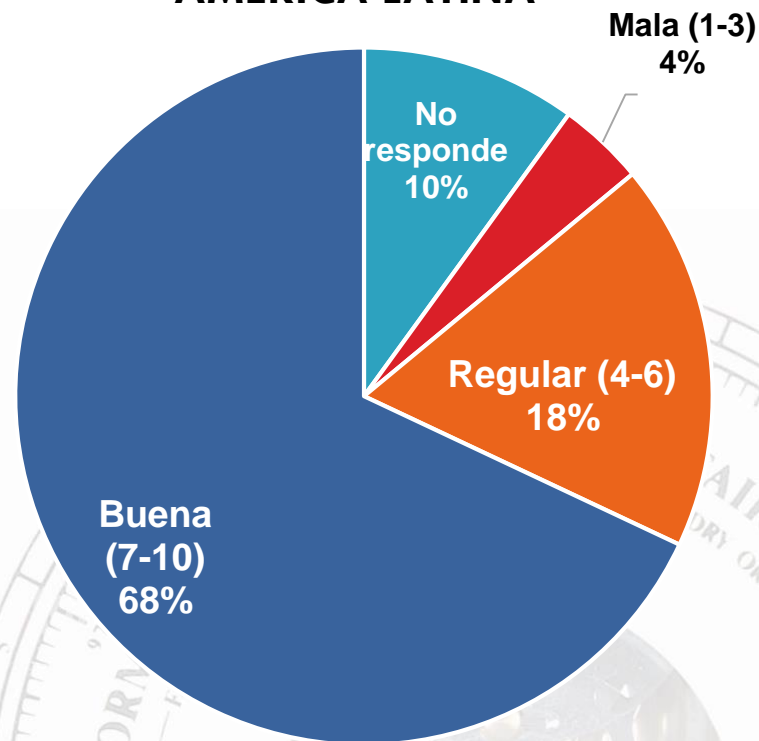


P. A continuación le nombraré una serie de líderes y presidentes. Quiero que los evalúe en una escala de 0 a 10, en la que "0" significa que su valoración es "muy mala" y "10" que es "muy buena". ¿O no los conoce suficiente para opinar? EL PAPA FRANCISCO.

CHILE



AMÉRICA LATINA



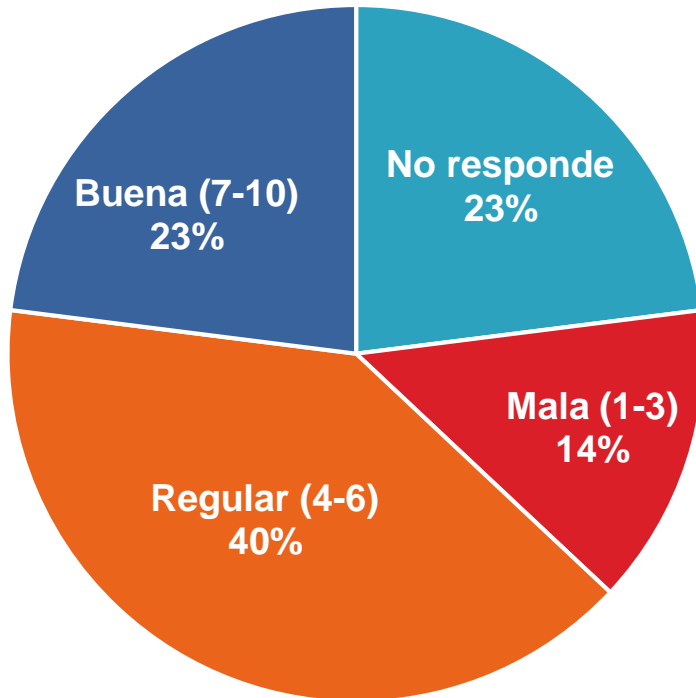
EVANGÉLICOS EVALÚAN AL PAPA FRANCISCO

TOTALES AMÉRICA LATINA - CHILE 2017

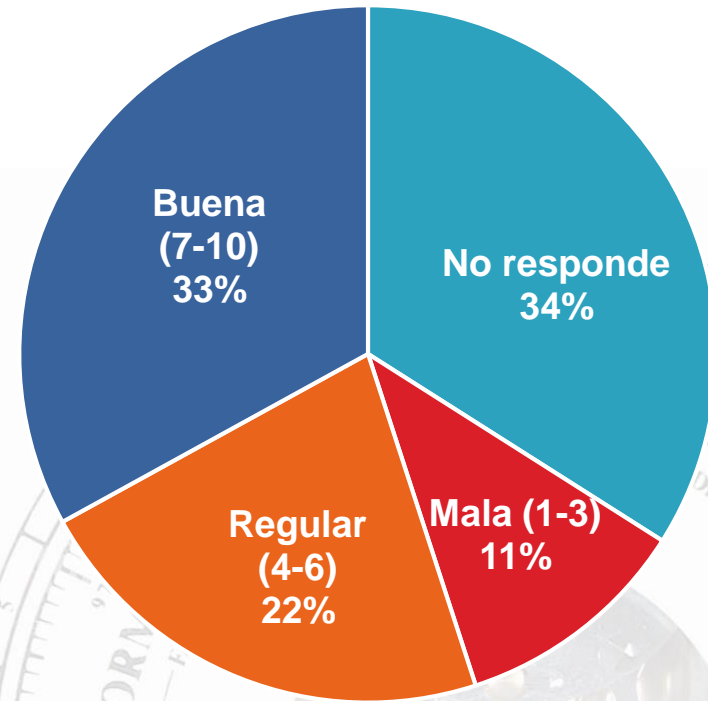


P. A continuación le nombraré una serie de líderes y presidentes. Quiero que los evalúe en una escala de 0 a 10, en la que "0" significa que su valoración es "muy mala" y "10" que es "muy buena". ¿O no los conoce suficiente para opinar? EL PAPA FRANCISCO.

CHILE



AMÉRICA LATINA



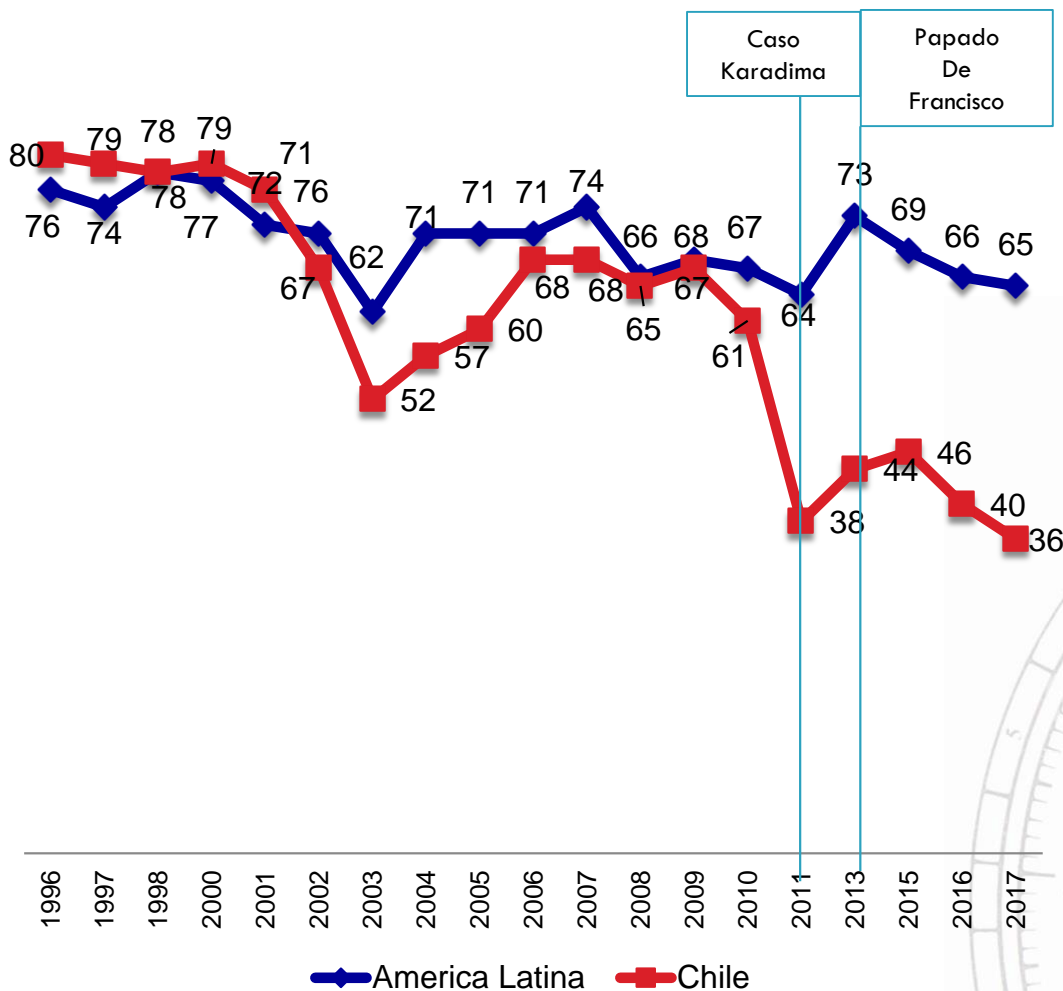
CONFIANZA EN LA IGLESIA



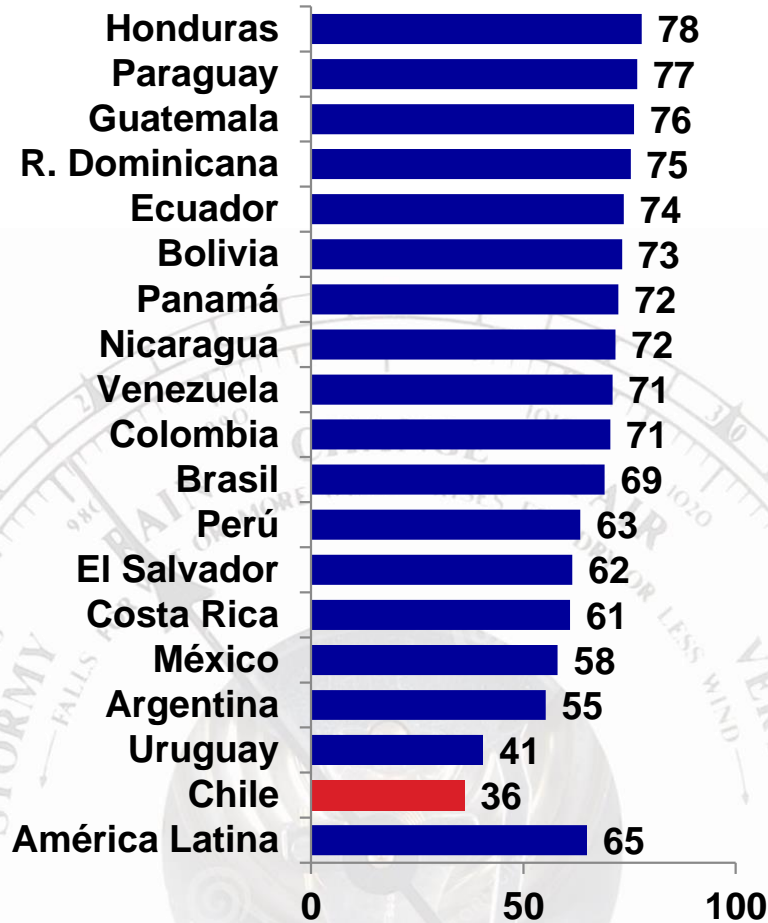
CONFIANZA EN LA IGLESIA

TOTAL AMÉRICA LATINA /CHILE 1996 – 2017 - TOTALES POR PAÍS

P. Por favor, mire esta tarjeta y dígame, para cada uno de los grupos/instituciones o personas mencionadas en la lista. ¿Cuánta confianza tiene usted en ellas: Mucha, Algo, Poco o Ninguna confianza en...? * Aquí solo 'La iglesia' **Aquí solo 'Mucha' más 'Algo'.



América Latina 2017



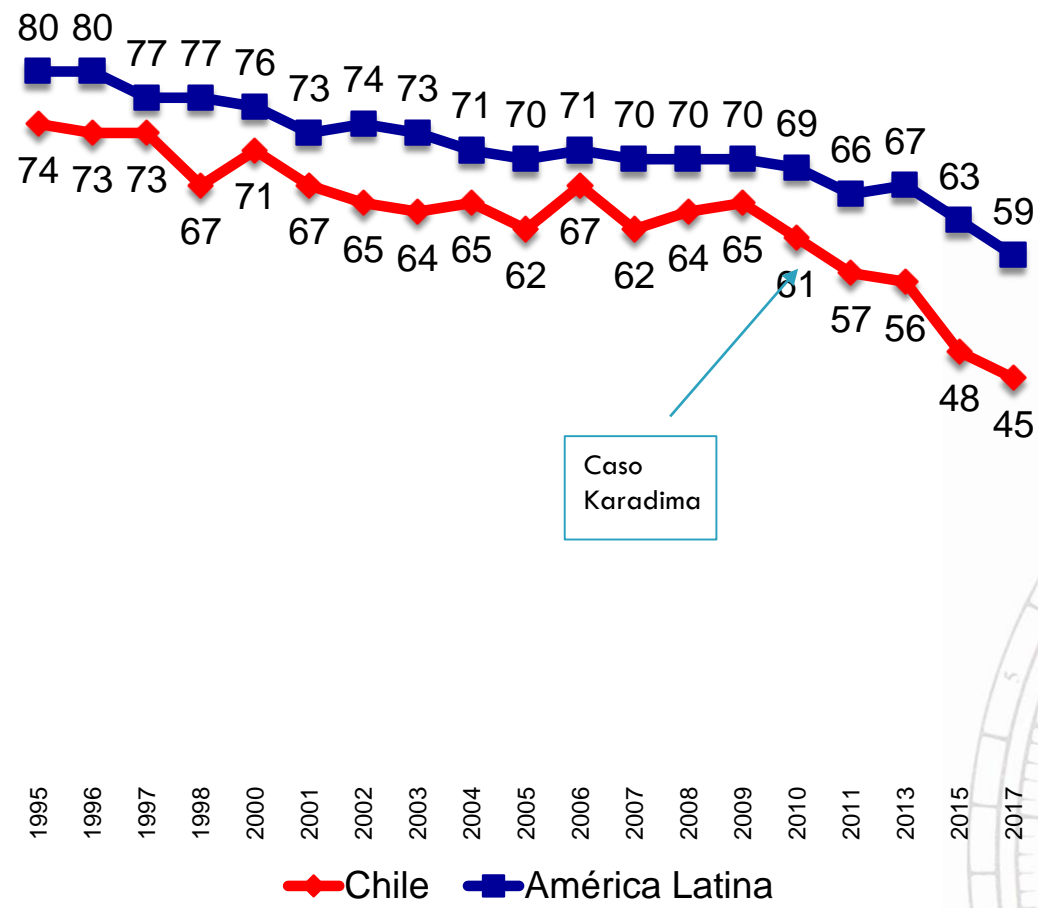
CATOLICISMO



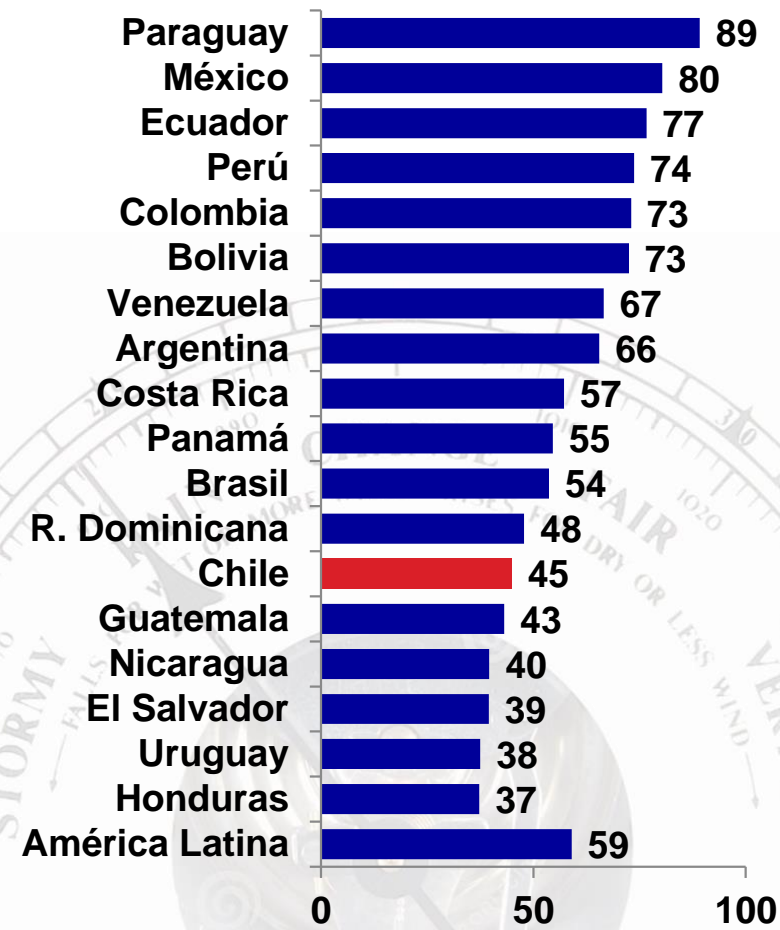
RELIGIÓN CATÓLICA

TOTALES AMÉRICA LATINA - CHILE 2017

P. ¿Cuál es su religión? * Pregunta abierta **Aquí solo Católicos



América Latina 2017



Fuente: Latinobarómetro 1995 – 2017

RELIGIONES POR PAÍS

TOTAL POR PAÍS 2017



P. ¿Cuál es su religión? * Pregunta abierta

PAÍS	CATÓLICA	EVANGÉLICOS	NINGUNA, ATEO AGNOSTICO	OTRAS RELIGIONES	NO RESPONDE, NO SABE
HONDURAS	37	39	21	2	1
URUGUAY	38	7	41	14	1
EL SALVADOR	39	28	30	2	1
NICARAGUA	40	32	25	3	1
GUATEMALA	43	41	13	2	1
CHILE	45	11	38	4	2
R. DOMINICANA	48	21	28	2	1
BRASIL	54	27	14	5	1
PANAMÁ	55	24	16	1	4
COSTA RICA	57	25	15	2	1
ARGENTINA	66	10	21	3	0
VENEZUELA	67	18	13	2	0
BOLIVIA	73	20	4	4	1
COLOMBIA	73	14	11	2	1
PERÚ	74	12	8	5	1
ECUADOR	77	14	7	1	1
MÉXICO	80	5	11	3	1
PARAGUAY	89	5	4	2	0
TOTAL	60	19	17	3	1

EVOLUCIÓN DEL CATOLICISMO POR PAÍS

TOTAL POR PAÍS 1995-2017



P. ¿Cuál es su religión? *Pregunta Abierta ** Aquí solo Católica

PAÍS	1995	2017	PUNTOS PORCENTUALES DIFERENCIA 1995-2017
HONDURAS	76	37	-39
NICARAGUA	77	40	-37
PANAMÁ	89	55	-34
CHILE	74	45	-29
EL SALVADOR	67	40	-27
BRASIL	78	53	-25
COSTA RICA	81	57	-24
ARGENTINA	87	65	-22
URUGUAY	60	38	-22
VENEZUELA	88	66	-22
PERÚ	90	74	-16
REP. DOMINICANA	64	48	-16
COLOMBIA	87	73	-14
ECUADOR	89	77	-12
BOLIVIA	83	72	-11
GUATEMALA	54	43	-11
PARAGUAY	93	89	-4
MÉXICO	77	80	3

CATOLICISMO COMO RELIGIÓN DOMINANTE

TOTAL POR PAÍS 2013 - 2017



PAÍSES CON MÁS DEL 60% DE CATÓLICOS 2013		PAÍSES CON MAS DEL 50% DE CATÓLICOS. 2017	
PARAGUAY	88%	PARAGUAY	89
ECUADOR	81%	MÉXICO	80
MÉXICO	79%	ECUADOR	77
VENEZUELA	79%	PERÚ	74
ARGENTINA	77%	COLOMBIA	73
PERÚ	77%	BOLIVIA	72
BOLIVIA	76%	VENEZUELA	66
COLOMBIA	75%	ARGENTINA	65
PANAMÁ	72%	COSTA RICA	57
REPÚBLICA DOMINICANA	65%	PANAMÁ	55
BRASIL	63%	BRASIL	53
COSTA RICA	62%	PAÍSES CON MENOS DEL 50% DE CATÓLICOS. 2017	
CHILE	57%	REP. DOMINICANA*	48
EL SALVADOR	54%	CHILE	45
PAÍSES CON MENOS DEL 50% DE CATÓLICOS. 2013		GUATEMALA	43
GUATEMALA	47%	NICARAGUA	40
HONDURAS	47%	EL SALVADOR	40
NICARAGUA	47%	URUGUAY	38
URUGUAY	41%	HONDURAS	37

Fuente: Latinobarómetro 2013, 2017

NINGUNA RELIGIÓN

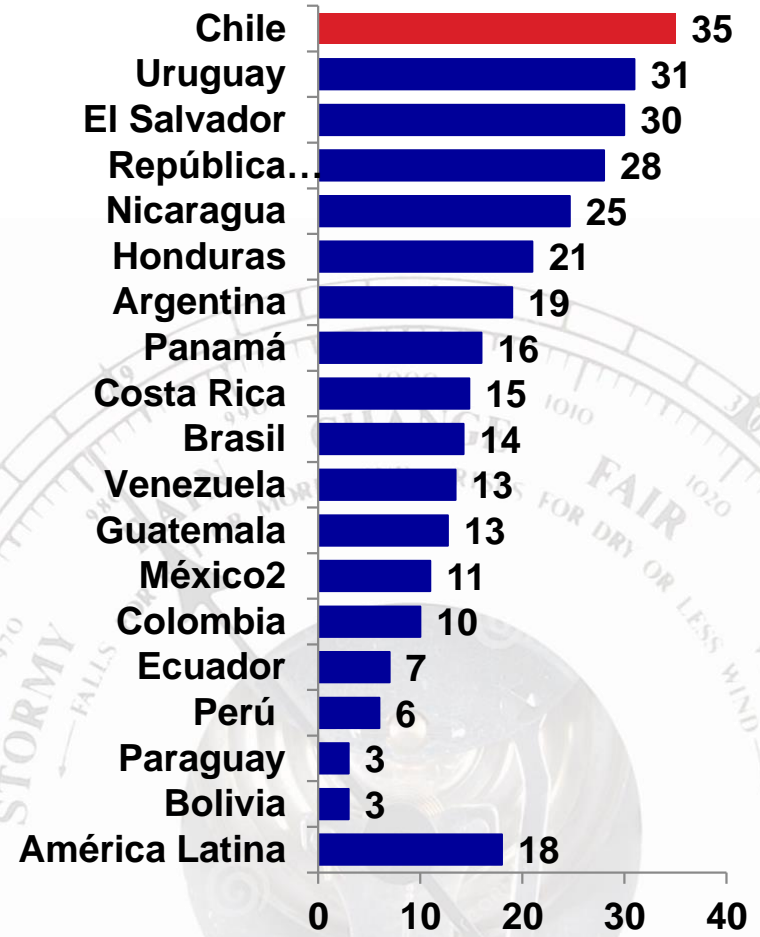
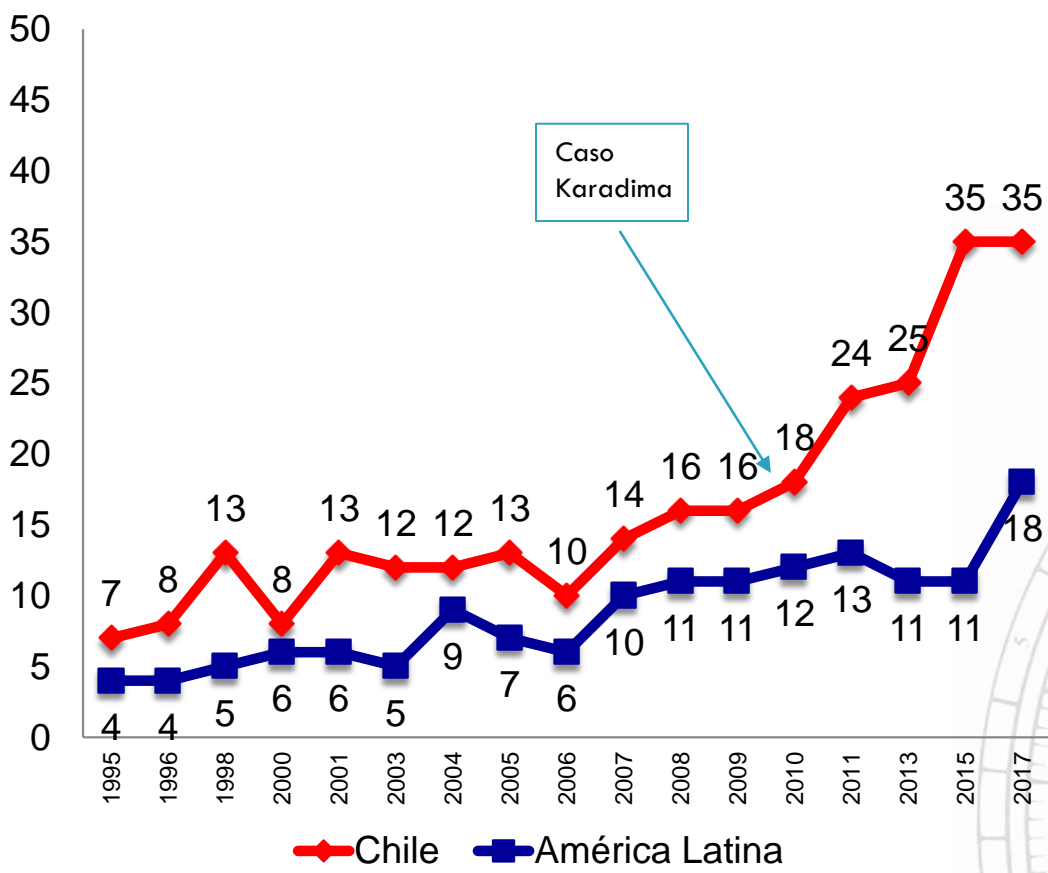


NINGUNA RELIGIÓN

TOTALES AMÉRICA LATINA - CHILE 2017

P. ¿Cuál es su religión? * Pregunta abierta **Aquí solo "Ninguna Religión"

América Latina 2017

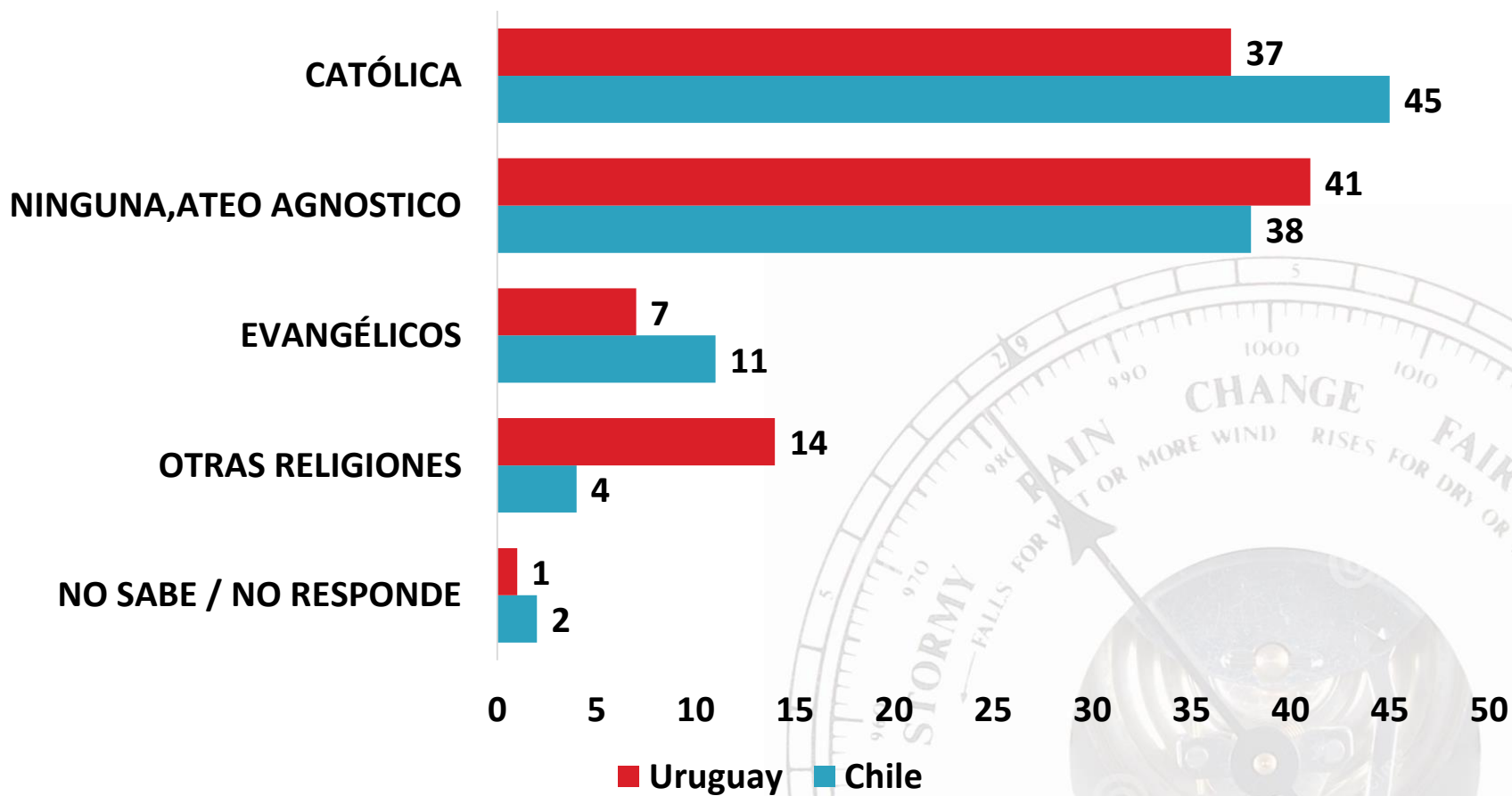


LOS DOS PAÍSES MAS SECULARES DE AMÉRICA LATINA


CHILE- URUGUAY LATINOBAROMETRO 2017



¿Cuál es su religión? * Pregunta abierta * Aquí suma : Ninguna religión, Ateos, Agnósticos.



PRÁCTICA RELIGIOSA

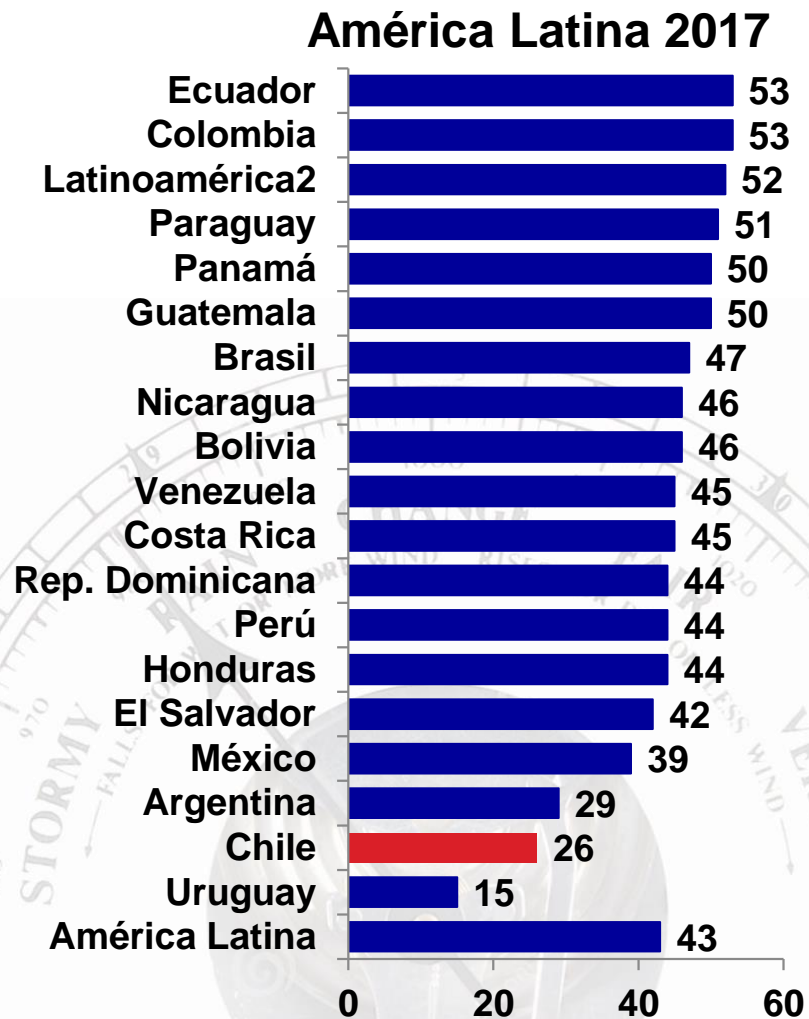
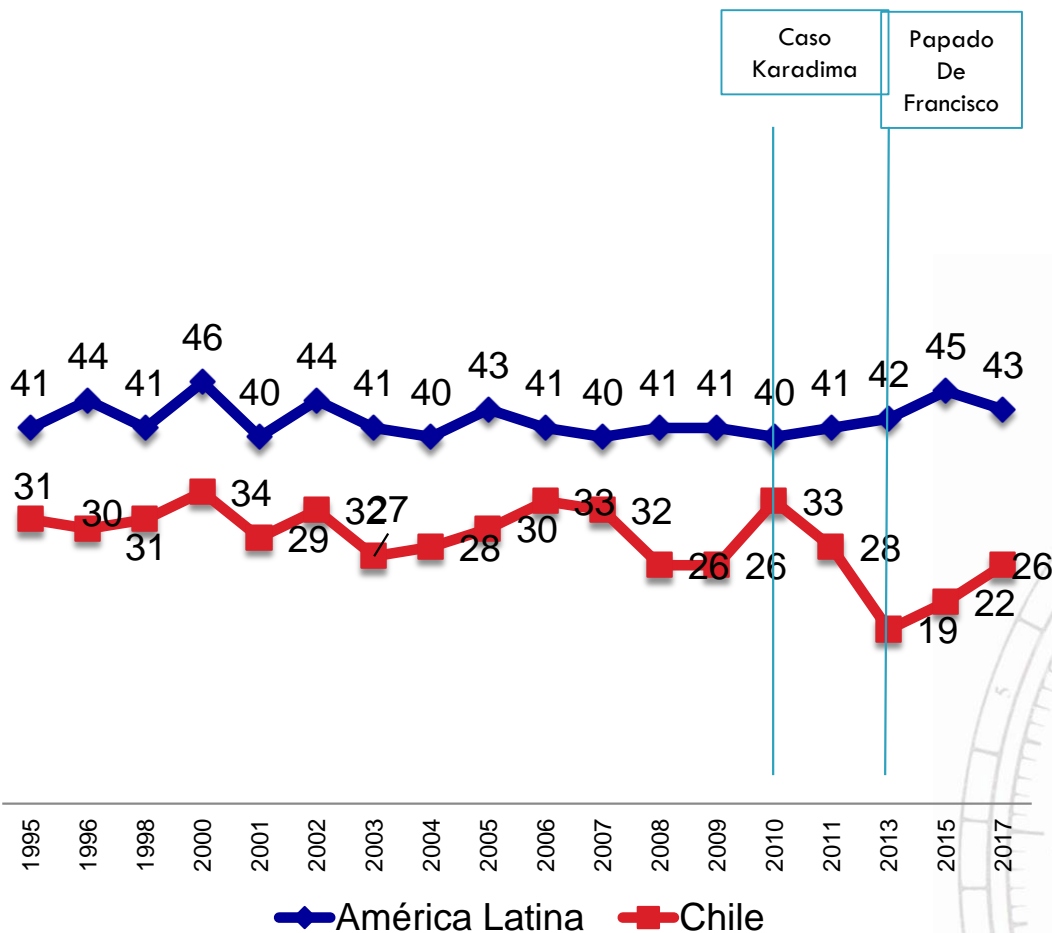


PRÁCTICA RELIGIOSA

TOTAL CHILE Y AMÉRICA LATINA 1995 - 2017



P. ¿Cómo se considera Ud.? 'Muy practicante', 'Practicante', 'No muy practicante', 'No practicante' *Aquí solo 'Muy practicante' más 'Practicante'



PRÁCTICA RELIGIOSA CATÓLICOS Y EVANGÉLICOS

TOTAL POR PAÍS 2017



*P. Y ¿Cómo se considera Ud.? 'Muy practicante', 'Practicante', 'No muy practicante', 'No practicante' *Aquí solo 'Muy practicante' más 'Practicante'*

PAÍS	CATÓLICOS	EVANGÉLICOS
Uruguay	24	60
Chile	28	73
Argentina	33	62
México	44	41
Honduras	45	68
Perú	45	63
Bolivia	45	61
Brasil	46	70
Venezuela	47	71
Costa Rica	48	64
Guatemala	51	66
Paraguay	55	57
Ecuador	55	70
Nicaragua	55	70
Colombia	55	81
R. Dominicana	55	74
El Salvador	57	69
Panamá	60	70

PERFIL SOCIODEMOGRÁFICO

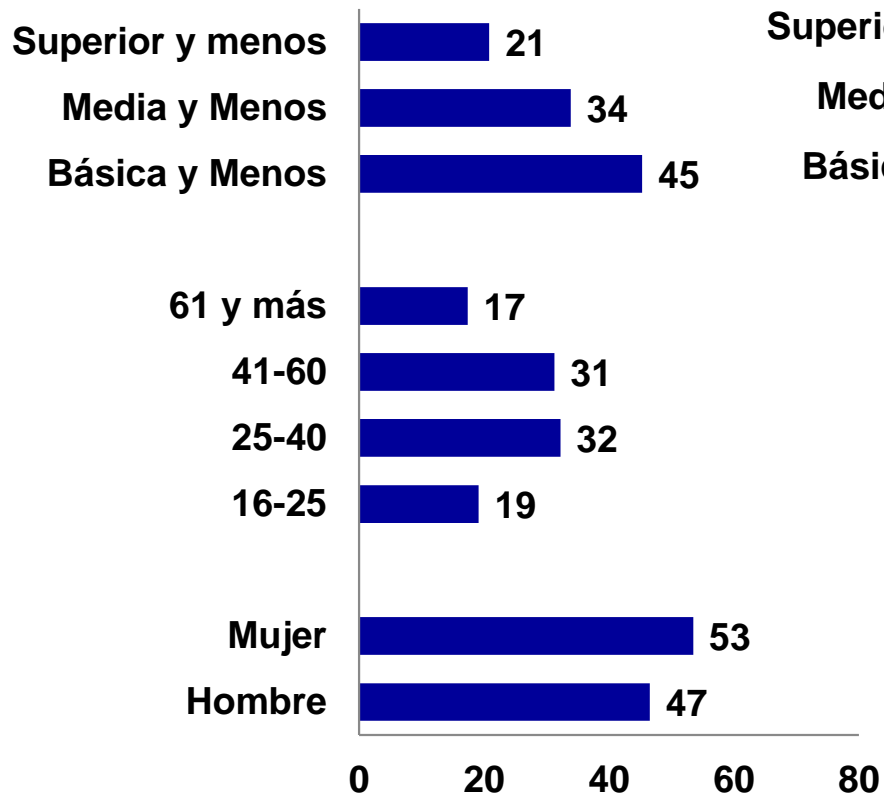


CATÓLICOS POR SEXO, EDAD Y EDUCACIÓN TOTALES CHILE Y AMÉRICA LATINA – 2017

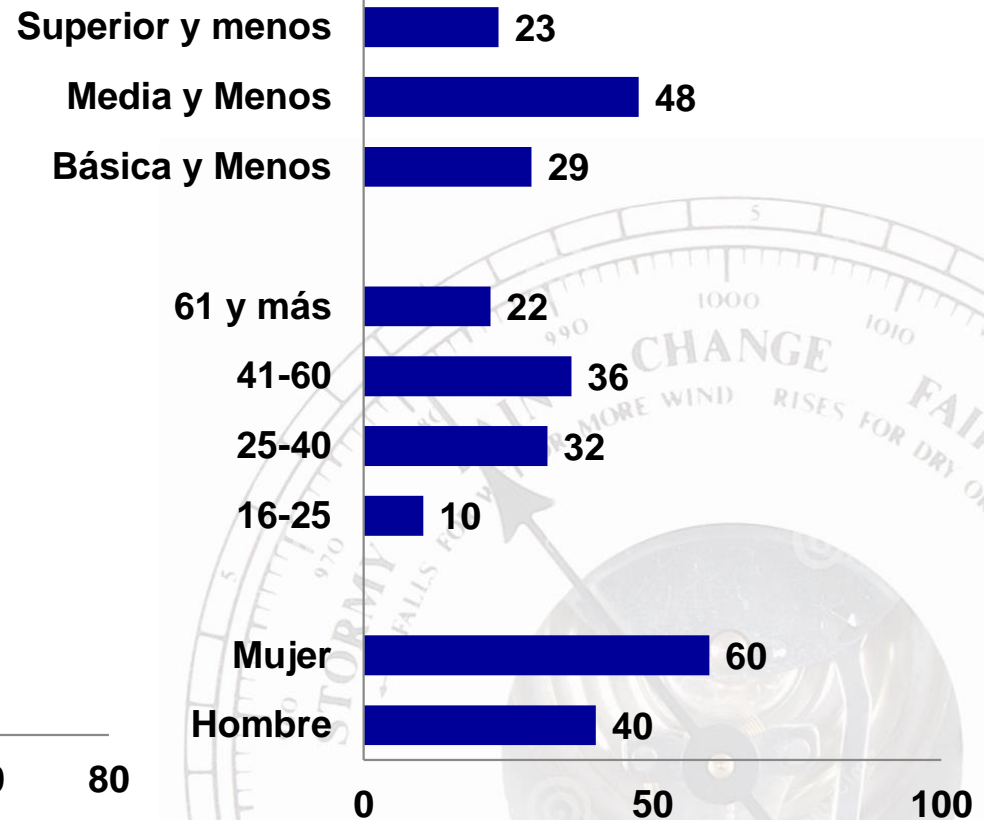


P. ¿Cuál es su Religión? *Pregunta abierta **Aquí Católicos

CATÓLICOS AMÉRICA LATINA



CATÓLICOS CHILE



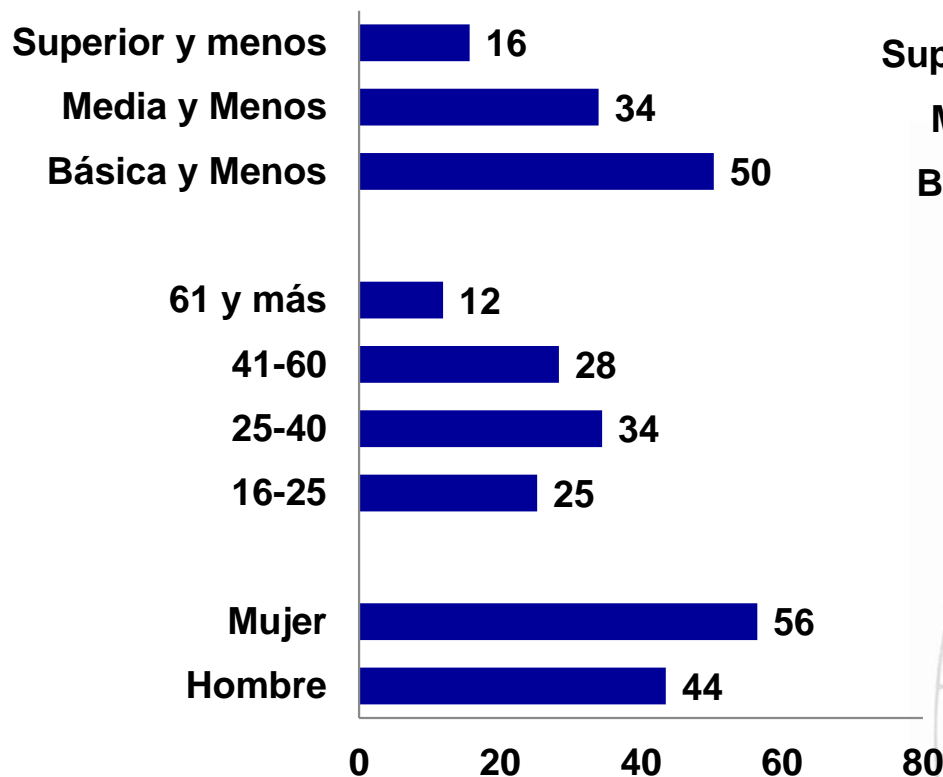
EVANGÉLICOS POR SEXO, EDAD Y EDUCACIÓN

TOTALES CHILE Y AMÉRICA LATINA – 2017

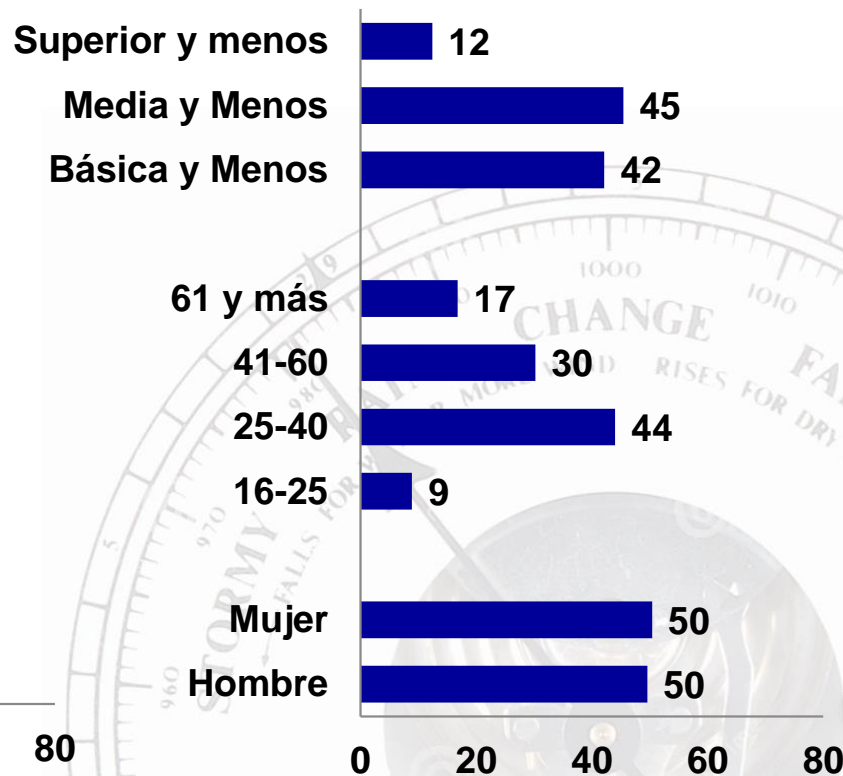


P. ¿Cuál es su Religión? *Pregunta abierta **Aquí Evangélicos

EVANGÉLICOS AMÉRICA LATINA



EVANGÉLICOS CHILE



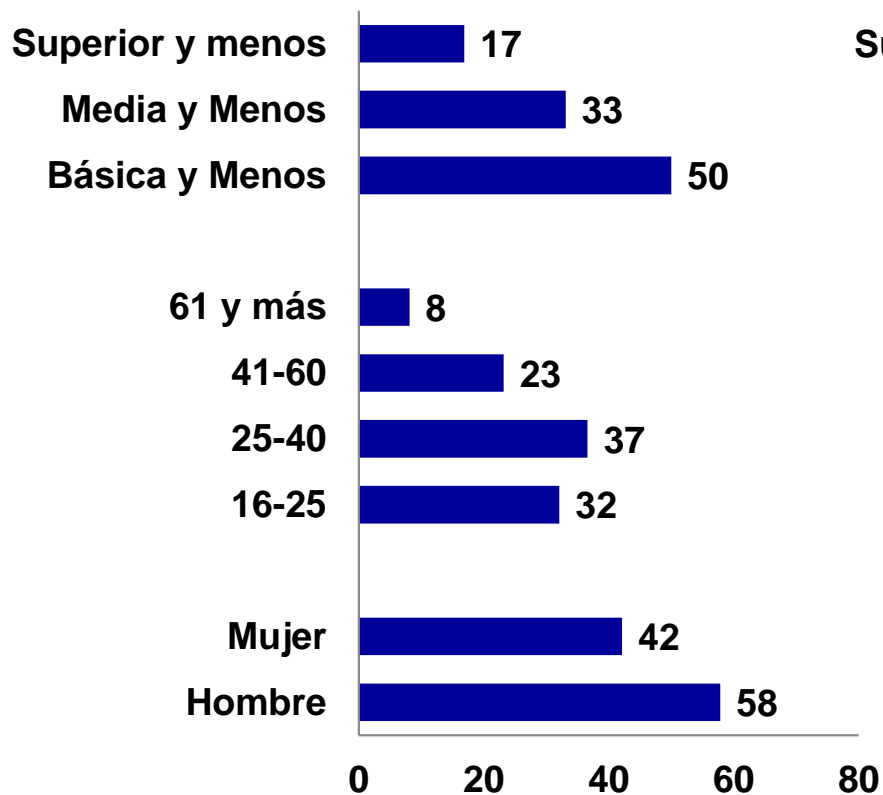
NINGUNA RELIGIÓN, AGNÓSTICOS Y ATEOS POR SEXO, EDAD Y EDUCACIÓN

TOTALES CHILE Y AMÉRICA LATINA – 2017

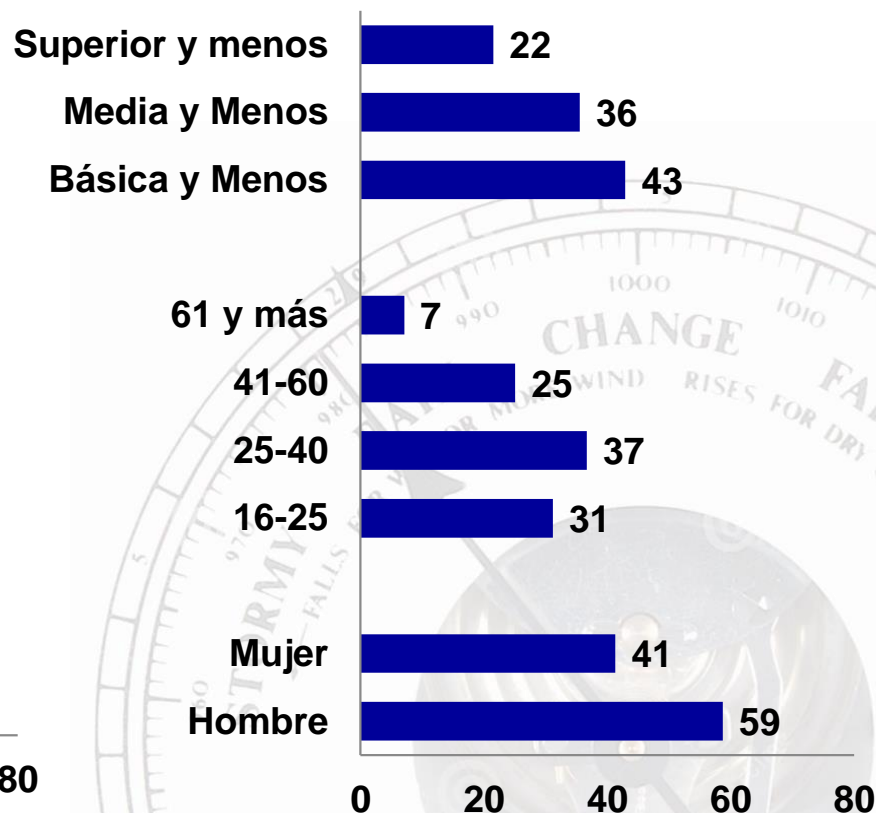


P. ¿Cuál es su Religión? *Pregunta abierta **Aquí Agnósticos / Ateos

AGNÓSTICOS / ATEOS AMÉRICA LATINA



AGNÓSTICOS / ATEOS CHILE





Latinobarómetro

OPINIÓN PÚBLICA LATINOAMERICANA

