

# Dell EMC XC740xd Series Hyper-Converged Appliances

## Getting Started Guide

Příručka Začínáme

Οδηγός «Τα πρώτα βήματα»

Podręcznik Wprowadzenie

Uputstvo za početak rada

Başlangıç Kilavuzu



Quick Resource Locator  
Dell.com/QRL/XC740xd

Scan to see how-to videos, documentation, and troubleshooting information.

Naskenujte kód a podívejte se na instruktážní videa, dokumentaci nebo informace k odstraňování problémů.

Αναζητήστε βίντεο για τον τρόπο χρήσης του συστήματος, τεκμηρίωση και πληροφορίες για την αντιμετώπιση προβλημάτων.

Zeskanuj, aby wyświetlił filmy instruktażowe, dokumentację i instrukcje rozwiązywania problemów.

Skenirajte da biste pogledali video sa uputstvima, dokumentaciju i informacije o rešavanju problema.

Nasil yapılır videoları, belgeleri ve sorun giderme bilgilerinizi incelemek için tarayın.

DELL EMC

## Before you begin

Než začnete | Πρωτού ξεκινήσετε | Przed rozpoczęciem | Pre početak rada | Başlamadan önce

**WARNING:** Before setting up your appliance, follow the safety instructions included in the Safety, Environmental, and Regulatory Information document shipped with the appliance.

**CAUTION:** Use Extended Power Performance (EPP) compliant power supply units (PSUs), indicated by the EPP label, on your appliance. For more information on EPP, see the Owner's Manual at Dell.com/XCSeriesmanuals.

**NOTE:** The documentation set for your appliance is available at Dell.com/XCSeriesmanuals. Ensure that you always check this documentation set for all the latest updates.

**NOTE:** Ensure that the operating system is installed before installing hardware or software not purchased with the appliance. For more information about supported operating systems, see Dell.com/ossupport.

**NOTE:** The PSU input connector may vary depending on the PSU type.

**VAROVÁNÍ:** Než začnete s nastavením spotřebiče, přečtěte si bezpečnostní pokyny uvedené v dokumentu s informacemi o bezpečnosti, životním prostředí a právních předpisech, který jste obdrželi společně se spotřebičem.

**UPOZORNĚNÍ:** Se spotřebičem používejte jednotky zdroje napájení (PSU), které jsou v souladu s normou Extended Power Performance (EPP) vyznačenou štítkem EPP. Podrobnosti ohledně standardu EPP naleznete v uživatelské příručce na adrese Dell.com/XCSeriesmanuals.

**POZNÁMKA:** Sada dokumentace pro tento spotřebič je k dispozici na adrese Dell.com/XCSeriesmanuals. Tuto sadu dokumentace vždy kontrolujte, abyste měli přehled o nejnovějších informacích.

**POZNÁMKA:** Před instalací hardwaru nebo softwaru, které jste nezakoupili se spotřebičem, je třeba nainstalovat operační systém. Další informace o podporovaných operačních systémech naleznete na adrese Dell.com/ossupport.

**POZNÁMKA:** Vstupní konektor jednotky zdroje napájení (PSU) se může lišit podle typu jednotky zdroje napájení.

**ΠΡΟΕΙΔΟΠΟΙΗΣΗ:** Πριν από τη ρύθμιση της συσκευής σας, ακολουθήστε τις οδηγίες ασφαλείας που περιλαμβάνονται στο έγγραφο με τις πληροφορίες για την ασφάλεια, το περιβάλλον και τις κανονιστικές διατάξεις, το οποίο παραλάβατε μαζί με τη συσκευή σας.

**ΠΡΟΣΟΧΗ:** Χρησιμοποιήστε στη συσκευή σας μονάδες τροφοδοτικών (PSU) που είναι συμβατές με τη δυνατότητα Extended Power Performance (EPP), διευρυμένες επιδόσεις ισχύος), όπως υποδεικνύεται από την ετικέτα EPP. Για περισσότερες πληροφορίες σχετικά με τη δυνατότητα EPP, ανατρέξτε στο έγγραφο Owner's Manual (Εγχειρίδιο κατόχου) στην ιστοσελίδα Dell.com/XCSeriesmanuals.

**ΣΗΜΕΙΩΣΗ:** Το σύνολο της τεκμηρίωσης για τη συσκευή σας είναι διαθέσιμο στην ιστοσελίδα Dell.com/XCSeriesmanuals. Φροντίστε να ανατρέχετε πάντα στην αντίστοιχη τεκμηρίωση για όλες τις τελευταίες επικαιροποιήσεις.

**ΣΗΜΕΙΩΣΗ:** Πρωτού εγκαταστήσετε υλικό ή λογισμικό που δεν έχετε αγοράσει μαζί με τη συσκευή, βεβαιωθείτε ότι είναι ήδη εγκατεστημένο το λειτουργικό σύστημα. Για περισσότερες πληροφορίες σχετικά με τα υποστηριζόμενα λειτουργικά συστήματα, ανατρέξτε στην ιστοσελίδα Dell.com/ossupport.

**ΣΗΜΕΙΩΣΗ:** Το βύσμα εισόδου του PSU μπορεί να διαφέρει ανάλογα με τον τύπο του PSU.

**OSTRZEŻENIE:** Przed rozpoczęciem konfiguracji urządzenia należy zapoznać się z instrukcjami zawartymi w dokumencie „Informacje dot. bezpieczeństwa, środowiska i przepisów” dołączonym do urządzenia.

**PRZESTROGA:** Należy korzystać z zasilaczy PSU zgodnych ze specyfikacją Extended Power Performance (EPP) i oznaczonych etykietą EPP. Aby uzyskać dalsze informacje na temat standardu EPP, należy zapoznać się z podręcznikiem użytkownika dostępnym pod adresem Dell.com/XCSeriesmanuals.

**UWAGA:** Zestaw dokumentacji urządzenia jest dostępny pod adresem Dell.com/XCSeriesmanuals. Należy zawsze konsultować się z tym zestawem dokumentacji w celu zapoznania się z najnowszymi aktualizacjami.

**UWAGA:** System operacyjny należy zainstalować przed zainstalowaniem jakiegokolwiek sprzętu lub oprogramowania innego niż dostarczone z urządzeniem. Najnowsze informacje o obsługiwanych systemach operacyjnych są dostępne pod adresem Dell.com/ossupport.

**UWAGA:** Złącza wejściowe zasilacza PSU mogą się różnić w zależności od typu zasilacza.

**UPOZORENJE:** Pre postavljanja uređaja sledite bezbednosna uputstva navedena u dokumentu koji sadrži informacije o bezbednosti, zaštiti životne sredine i propisima, a koji se isporučuje sa uređajem.

**OPREZ:** Koristite jedinice za napajanje koje su kompatibilne sa funkcijom Extended Power Performance (EPP), što je naznačeno na EPP nalepnici na vašem uređaju. Dodatne informacije o funkciji EPP potražite u korisničkom priručniku na Dell.com/XCSeriesmanuals.

**NAPOMENA:** Dokumentacija za uređaj je dostupna na Dell.com/XCSeriesmanuals. Obavezno uvek proverite ovaj komplet dokumentacije da biste se upoznali sa najnovijim ažuriranjima.

**NAPOMENA:** Proverite da li je operativni sistem instaliran pre nego što instalirate hardver ili softver koji niste kupili uz uređaj. Dodatne informacije o podržanim operativnim sistemima potražite na strani Dell.com/ossupport.

**NAPOMENA:** Ulazni konektor jedinice za napajanje može da se razlikuje u zavisnosti od tipa jedinice za napajanje.

**UYARI:** Cihazınızı kurmadan önce cihazınız ile birlikte gönderilen Güvenlik, Çevre ve Düzenleyici Bilgiler belgesinde bulunan güvenlik talimatlarına uyun.

**DİKKAT:** Cihazınızdaki EPP etiketi ile gösterilen İlave Güç Performansı (EPP) uyumlu güç kaynaklarını (PSU'lar) kullanın. EPP ile ilgili daha fazla bilgi için, Dell.com/XCSeriesmanuals adresindeki Kullanım Kilavuzu'na bakın.

**NOT:** Cihazınıza yönelik belgeler, Dell.com/XCSeriesmanuals adresinde mevcuttur. Son güncellemelerin tamamı için bu dokümantasyon setine başvurduğunuzdan emin olun.

**NOT:** Cihazla birlikte satın alınmayan donanım ya da yazılımı kurmadan önce işletim sisteminin kurulu olduğundan emin olun. Desteklenen işletim sistemleri hakkında daha fazla bilgi edinmek için bkz. Dell.com/ossupport.

**NOT:** PSU giriş konektörü, PSU modeline bağlı olarak değişebilir.

## Setting up your appliance

Instalace zařízení | Ρύθμιση της συσκευής σας | Konfigurowanie urządzenia | Podešavanje uređaja | Cihazınızı kurma

**NOTE:** Ensure that the appliance is installed and secured. For more information about installing and securing the appliance into a rack, see the rack documentation included with your rack solution.

**POZNÁMKA:** Zajistěte, aby byl spotřebič nainstalován a zabezpečen. Další informace o instalaci spotřebiče do racku a jeho zabezpečení naleznete v dokumentaci k racku dodané s rackovým řešením.

**ΣΗΜΕΙΩΣΗ:** Βεβαιωθείτε ότι τη συσκευή έχει εγκατασταθεί με ασφάλεια. Για περισσότερες πληροφορίες σχετικά με την ασφαλή εγκατάσταση της συσκευής σε rack, δείτε την τεκμηρίωση που συνοδεύει τη λύση rack που διαθέτετε.

**UWAGA:** Należy się upewnić, że urządzenie jest zainstalowane i zamocowane. Aby uzyskać więcej informacji na temat instalowania i mocowania urządzenia w szafie serwerowej, należy się zapoznać z dokumentacją dołączoną do szafy.

**NAPOMENA:** Proverite da li je uređaj montiran i pričvršćen. Za više informacija o montiranju uređaja i pričvršćivanju na montažnu policu pogledajte dokumentaciju za montažnu policu koju ste dobili uz nju.

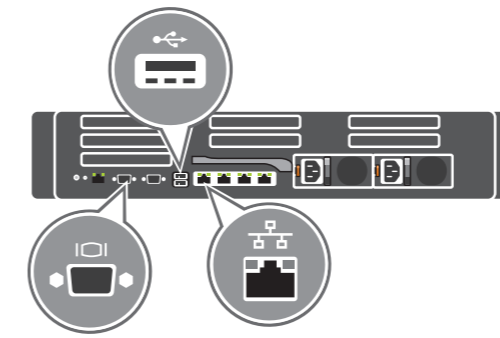
**NOT:** Cihazınızın kuruluğundan ve sabitlendiğinden emin olun. Cihazı rafa takma hakkında bilgi için bkz. Raf çözümlünüzde dahil edilmiş olan raf belgeleri.

### 1 Connect the network cable and the optional I/O devices

Pripojte síťový kabel a volitelná zařízení I/O | Συνδέστε το καλώδιο δικτύου και τις προαιρετικές συσκευές εισόδου/εξόδου

Podłącz kabel sieciowy i opcjonalne urządzenia we/wy | Povežite mrežni kabl i opcionalne ulazne/izlazne uređaje

Ağ kablosunu bağlayın ve isteğe bağlı G/Ç aygıtlarını

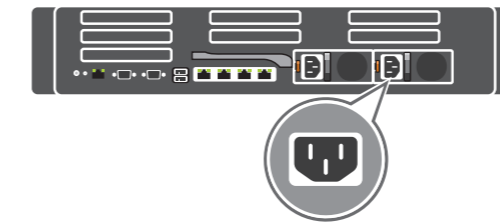


### 2 Connect the appliance to the power source

Pripojte spotřebič ke zdroji napájení | Συνδέστε τη συσκευή στην πηγή τροφοδοσίας

Podłącz urządzenie do źródła zasilania | Povežite uređaj na izvor napajanja

Cihazı güç kaynağına bağlayın



### 3 Loop and secure the power cable using the retention strap

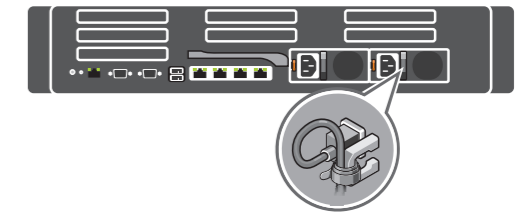
Provlečte a upevněte kabel pomocí upevňovacího pásku

Τυλίξτε και στερεώστε το καλώδιο τροφοδοσίας χρησιμοποιώντας το λουρί συγκράτησης

Zvrň kabel zasilania i zabezpečte go paskiem

Οмотайте и pričvrstite kabl za napajanje pomoću spojnice

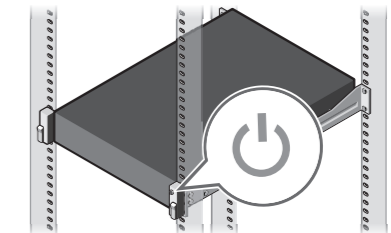
Güç kablosunu tutma kayışıyla döndürün ve emniyetli hale getirin



### 4 Turn on the appliance

Zapněte spotřebič | Ενεργοποιήστε τη συσκευή | Włącz urządzenie

Uključite uređaj | Cihazı açın



0P03YFA00

### Technical specifications

The following specifications are only those required by law to ship with your appliance. For a complete and current listing of the specifications for your appliance, see **Dell.com/XCSeriesmanuals**.

<p><b>Power:</b> 2000 W Platinum AC 100–240 V, 50/60 Hz, 11.5 A</p> <div><span><span> </span><span> </span><span> </span><span> </span></span><b>NOTE:</b> If appliance operates at low line 100–120 V AC, then the power rating per PSU is derated to 1000 W.</div> <p>1600 W Platinum AC 200–240 V, 50/60 Hz, 10 A</p> <div><span><span> </span><span> </span><span> </span><span> </span></span><b>NOTE:</b> If appliance operates at low line 100–120 V AC, then the power rating per PSU is derated to 800 W.</div> <p>1100 W Platinum AC 100–240 V, 50/60 Hz, 12 A–6.5 A</p> <div><span><span> </span><span> </span><span> </span><span> </span></span><b>NOTE:</b> If appliance operates at low line 100–120 V AC, then the power rating per PSU is derated to 1050 W.</div> <p>1100 W DC (-(-48–60)) V, 32 A</p> <p>750 W Platinum AC 100–240 V, 50/60 Hz, 10 A–5 A</p> <p>750 W Titanium AC 200–240 V, 50/60 Hz, 5 A</p> <div><span><span> </span><span> </span><span> </span><span> </span></span><b>NOTE:</b> This appliance is also designed to be connected to IT power systems with a phase-to-phase voltage not exceeding 230 V.</div>
<p><b>Battery:</b> 3 V CR2032 lithium coin cell</p>
<p><b>Temperature:</b> Maximum ambient temperature for continuous operation: 40°C/104°F</p> <div><span><span> </span><span> </span><span> </span><span> </span></span><b>NOTE:</b> Certain appliance configurations may require a reduction in the maximum ambient temperature limit. The performance of the appliance may be impacted when operating above the maximum ambient temperature limit or with a faulty fan.</div>

#### Technické údaje

Následující specifikace obsahují pouze informace, které musí být se zařízením dodány dle zákona. Úplný a aktuální seznam technických údajů ke spotřebiči naleznete na adrese **Dell.com/XCSeriesmanuals**.

<p><b>Napájení:</b> 2 000 W Platinum, 100 až 240 V stř., 50/60 Hz, 11,5 A</p> <div><span><span> </span><span> </span><span> </span><span> </span></span><b>POZNÁMKA:</b> Pokud je spotřebič provozován při nízkém napětí 100–120 V stř., pak je příkon na jednu jednotku zdroje napájení (PSU) snížen na 1 000 W.</div> <p>1 600 W Platinum, 200 až 240 V stř., 50/60 Hz, 10 A</p> <div><span><span> </span><span> </span><span> </span><span> </span></span><b>POZNÁMKA:</b> Pokud je spotřebič provozován při nízkém napětí 100–120 V stř., pak je příkon na jednu jednotku zdroje napájení (PSU) snížen na 800 W.</div> <p>1 100 W Platinum, 100 až 240 V stř., 50/60 Hz, 12–6,5 A</p> <div><span><span> </span><span> </span><span> </span><span> </span></span><b>POZNÁMKA:</b> Pokud je spotřebič provozován při nízkém napětí 100–120 V stř., pak je příkon na jednu jednotku zdroje napájení (PSU) snížen na 1 050 W.</div> <p>1 100 W (-(-48–60)) V ss., 32 A</p> <p>750 W Platinum, 100 až 240 V stř., 50/60 Hz, 10–5 A</p> <p>750 W Titanium, 200 až 240 V stř., 50/60 Hz, 5 A</p> <div><span><span> </span><span> </span><span> </span><span> </span></span><b>POZNÁMKA:</b> Toto zařízení lze také připojit k napájecím systémům IT, u nichž mezifázové napětí nepřekračuje 230 V.</div>
<p><b>Baterie:</b> 3V lithiová knoflíková baterie CR2032</p>
<p><b>Teplota:</b> Maximální okolní teplota při nepřetržitém provozu je 40°C / 104°F.</p> <div><span><span> </span><span> </span><span> </span><span> </span></span><b>POZNÁMKA:</b> Některé konfigurace spotřebiče mohou vyžadovat omezení maximálního teplotního limitu okolí. Výkon spotřebiče být ovlivněn při provozu nad maximální limitní teplotou okolí nebo při závadě ventilátoru.</div>

### Τεχνικές προδιαγραφές

Οι προδιαγραφές που ακολουθούν είναι μόνο οι απαιτούμενες με βάση τη νομοθεσία για την αποστολή του συστήματός σας. Για μια ολοκληρωμένη και επικαιροποιημένη λίστα των προδιαγραφών για τη συσκευή σας, ανατρέξτε στην ιστοσελίδα **Dell.com/XCSeriesmanuals**.

<p><b>Ισχύς:</b> 2.000 W (Platinum) εναλλασσόμενου ρεύματος (AC) 100–240 V, 50/60 Hz, 11,5 A</p> <div><span><span> </span><span> </span><span> </span><span> </span></span><b>ΣΗΜΕΙΩΣΗ:</b> Αν το σύστημα λειτουργεί σε χαμηλή γραμμή τάσης 100–120 V AC, τότε η ονομαστική ισχύς ανά PSU αποδιαβαθμίζεται στα 1.000 W.</div> <p>1.600 W (Platinum) εναλλασσόμενου ρεύματος (AC) 200–240 V, 50/60 Hz, 10 A</p> <div><span><span> </span><span> </span><span> </span><span> </span></span><b>ΣΗΜΕΙΩΣΗ:</b> Αν το σύστημα λειτουργεί σε χαμηλή γραμμή τάσης 100–120 V AC, τότε η ονομαστική ισχύς ανά PSU αποδιαβαθμίζεται στα 800 W.</div> <p>1.100 W (Platinum) εναλλασσόμενου ρεύματος (AC) 100–240 V, 50/60 Hz, 12 A–6,5 A</p> <div><span><span> </span><span> </span><span> </span><span> </span></span><b>ΣΗΜΕΙΩΣΗ:</b> Αν το σύστημα λειτουργεί σε χαμηλή γραμμή τάσης 100–120 V AC, τότε η ονομαστική ισχύς ανά PSU αποδιαβαθμίζεται στα 1.050 W.</div> <p>1.100 W συνεχούς ρεύματος (DC) (-(-48–60)) V, 32 A</p> <p>750 W (Platinum) εναλλασσόμενου ρεύματος (AC) 100–240 V, 50/60 Hz, 10 A–5 A</p> <p>750 W (Titanium) εναλλασσόμενου ρεύματος (AC) 200–240 V, 50/60 Hz, 5 A</p> <div><span><span> </span><span> </span><span> </span><span> </span></span><b>ΣΗΜΕΙΩΣΗ:</b> Η συγκεκριμένη συσκευή είναι επίσης σχεδιασμένη για να συνδέεται σε συστήματα ισχύος για εξοπλισμό πληροφορικής (IT) όπου η τάση μεταξύ των φάσεων δεν υπερβαίνει τα 230 V.</div>
<p><b>Μπαταρία:</b> λιθίου CR2032 3 V σε σχήμα νομίσματος</p>
<p><b>Θερμοκρασία:</b> Μέγιστη θερμοκρασία περιβάλλοντος για συνεχή λειτουργία: 40°C/104°F</p> <div><span><span> </span><span> </span><span> </span><span> </span></span><b>ΣΗΜΕΙΩΣΗ:</b> Για ορισμένες διαμορφώσεις της συσκευής ενδέχεται να απαιτείται μείωση του ανώτατου ορίου της θερμοκρασίας περιβάλλοντος. Κατά τη λειτουργία σε θερμοκρασία περιβάλλοντος πάνω από το ανώτατο όριο ή με ελαττωματικό ανεμιστήρα ενδέχεται να επηρεαστεί η απόδοση του συστήματος.</div>

#### Dane techniczne

Poniżej zamieszczono wyłącznzie dane techniczne, które muszą być dostarczone z urządzeniem dla zachowania zgodności z obowiązującym prawem. Pełne i aktualne dane techniczne urządzenia są dostępne pod adresem **Dell.com/XCSeriesmanuals**.

<p><b>Zasilanie:</b> 2000 W (Platinum), prąd zmienny, 100–240 V, 50/60 Hz, 11,5 A</p> <div><span><span> </span><span> </span><span> </span><span> </span></span><b>UWAGA:</b> Jeśli urządzenie jest zasilane z linii niskiego napięcia 100–120 V prądu zmiennego, to moc znamionowa zasilacza PSU obniża się do 1000 W.</div> <p>1600 W (Platinum), prąd zmienny, 200–240 V, 50/60 Hz, 10 A</p> <div><span><span> </span><span> </span><span> </span><span> </span></span><b>UWAGA:</b> Jeśli urządzenie jest zasilane z linii niskiego napięcia 100–120 V prądu zmiennego, to moc znamionowa zasilacza PSU obniża się do 800 W.</div> <p>1100 W (Platinum), prąd zmienny, 100–240 V, 50/60 Hz, 12 A–6,5 A</p> <div><span><span> </span><span> </span><span> </span><span> </span></span><b>UWAGA:</b> Jeśli urządzenie jest zasilane z linii niskiego napięcia 100–120 V prądu zmiennego, to moc znamionowa zasilacza PSU obniża się do 1050 W.</div> <p>1100 W, prąd stały, (-(-48–60)) V, 32 A</p> <p>750 W (Platinum), prąd zmienny, 100–240 V, 50/60 Hz, 10 A–5 A</p> <p>750 W (Titanium), prąd zmienny 200–240 V, 50/60 Hz, 5 A</p> <div><span><span> </span><span> </span><span> </span><span> </span></span><b>UWAGA:</b> Urządzenie jest także zaprojektowane do pracy w systemach zasilania IT, w których napięcie międzyfazowe nie przekracza 230 V.</div>
<p><b>Bateria:</b> litowa bateria pastylkowa 3 V (CR2032)</p>
<p><b>Temperatura:</b> maksymalna temperatura otoczenia w przypadku pracy ciąglej: 40°C/104°F</p> <div><span><span> </span><span> </span><span> </span><span> </span></span><b>UWAGA:</b> Niekóre konfiguracje urządzenia mogą wymagać obniżenia maksymalnej temperatury otoczenia. Eksploatacja urządzenia w otoczeniu o wyższej temperaturze lub przy uszkodzonym wentylatorze może spowodować obniżenie wydajności.</div>

### Tehničke specifikacije

Specifikacije u nastavku su one koje se prema zakonu moraju isporučivati uz vaš uređaj. Potpun i ažuriran spisak specifikacija za uređaj potražite na **Dell.com/XCSeriesmanuals**.

<p><b>Napajanje:</b> 2000 W (Platina) AC 100–240 V, 50/60 Hz, 11,5 A</p> <div><span><span> </span><span> </span><span> </span><span> </span></span><b>NAPOMENA:</b> Ako uređaj funkcioniše na mreži niskog napona od 100–120 V AC, maksimalna snaga jedinice za napajanje je ograničena na 1000 W.</div> <p>1600 W (Platina) AC 200–240 V, 50/60 Hz, 10 A</p> <div><span><span> </span><span> </span><span> </span><span> </span></span><b>NAPOMENA:</b> Ako uređaj funkcioniše na mreži niskog napona od 100–120 V AC, maksimalna snaga jedinice za napajanje je ograničena na 800 W.</div> <p>1100 W (Platina) AC 100–240 V, 50/60 Hz, 12 A–6,5 A</p> <div><span><span> </span><span> </span><span> </span><span> </span></span><b>NAPOMENA:</b> Ako uređaj funkcioniše na mreži niskog napona od 100–120 V AC, maksimalna snaga jedinice za napajanje je ograničena na 1050 W.</div> <p>1100 W DC (-(-48–60)) V, 32 A</p> <p>750 W (Platina) AC 100–240 V, 50/60 Hz, 10 A–5 A</p> <p>750 W (Titanijum) AC 200–240 V, 50/60 Hz, 5 A</p> <div><span><span> </span><span> </span><span> </span><span> </span></span><b>NAPOMENA:</b> Ovaj uređaj je takođe dizajniran za povezivanje sa IT sistemima napajanja sa naponom između faza koji ne prelazi 230 V.</div>
<p><b>Baterija:</b> 3 V CR2032 litijumska dugmasta baterija</p>
<p><b>Temperatura:</b> Maksimalna temperatura okoline za neprekidan rad: 40°C/104°F</p> <div><span><span> </span><span> </span><span> </span><span> </span></span><b>NAPOMENA:</b> Za određene konfiguracije uređaja može se zahtevati smanjenje maksimalnog ograničenja temperature okoline. Može doći do promena performansi uređaja u slučaju rada iznad maksimalnog ograničenja temperature okoline ili sa neispravnim ventilatorom.</div>

### Teknik özellikler

Aşağıdaki teknik özellikler yalnız kanunların cihazınızla birlikte gönderilmesini şart koştuğu özelliklerdir. Cihazınızın teknik özelliklerinin tam ve güncel listesi için bkz. **Dell.com/XCSeriesmanuals**

<p><b>Güç:</b> 2000 W Platin AC 100–240 V, 50/60 Hz, 11,5 A</p> <div><span><span> </span><span> </span><span> </span><span> </span></span><b>NOT:</b> Cihaz düşük hatta 100-120 V AC'de çalışıyorsa, PSU başına güç oranı 1000 W'a düşürülür.</div> <p>1600 W Platin AC 200–240 V, 50/60 Hz, 10 A</p> <div><span><span> </span><span> </span><span> </span><span> </span></span><b>NOT:</b> Cihaz düşük hatta 100-120 V AC'de çalışıyorsa, PSU başına güç oranı 800 W'a düşürülür.</div> <p>1100 W Platin AC 100–240 V, 50/60 Hz, 12 A–6,5 A</p> <div><span><span> </span><span> </span><span> </span><span> </span></span><b>NOT:</b> Cihaz düşük hatta 100-120 V AC'de çalışıyorsa, PSU başına güç oranı 1050 W'a düşürülür.</div> <p>1100 W DC (-(-48–60)) V, 32 A</p> <p>750 W Platin AC 100–240 V, 50/60 Hz, 10 A–5 A</p> <p>750 W Titanium AC 200–240 V, 50/60 Hz, 5 A</p> <div><span><span> </span><span> </span><span> </span><span> </span></span><b>NOT:</b> Bu cihaz, fazlar arası voltajı 230 V'u aşmayan BT güç sistemlerine bağlanmak üzere tasarlandı.</div>
<p><b>Pil:</b> 3 V CR2032 lityum düğme pil</p>
<p><b>Sıcaklık:</b> Sürekli çalışma için maksimum ortam sıcaklığı: 40°C/104°F</p> <div><span><span> </span><span> </span><span> </span><span> </span></span><b>NOT:</b> Belirli cihaz yapılandırılmaları azami ortam sıcaklık limitinin azaltılmasını gerektirebilir. Azami ortam sıcaklık limitinin üzerinde sıcaklıklarda veya anızal bir fan ile çalışırken cihaz performansı olumsuz etkilenebilir.</div>

### Dell End User License Agreement

Before using your appliance, read the Dell Software License Agreement that is shipped with your appliance. If you do not accept the terms of agreement, see **Dell.com/contactdell**.

### Dell Licenční smlouva s koncovým uživatelem

Než začnete spotřebič používat, přečtěte si licenční smlouvu k softwaru společnosti Dell dodávanou se spotřebičem. Jestliže podmínky dané smlouvou nepřijímáte, přejděte na adresu **Dell.com/contactdell**.

### Dell Συμφωνία αδειοδότησης τελικού χρήστη

Προτού χρησιμοποιήσετε τη συσκευή σας, διαβάστε τη «Συμφωνία αδειοδότησης λογισμικού της Dell» που παρέχεται μαζί με τη συσκευή. Αν δεν αποδέχεστε τους όρους της συμφωνίας, ανατρέξτε στην ιστοσελίδα **Dell.com/contactdell**.

<p><b>⚠ WARNING: A WARNING indicates a potential for property damage, personal injury, or death.</b></p> <p><b>⚠ CAUTION: A CAUTION indicates potential damage to hardware or loss of data if instructions are not followed.</b></p> <p><b>🔧 NOTE:</b> A NOTE indicates important information that helps you make better use of your computer.</p>	
<p><b>⚠ VAROVÁNÍ: VAROVÁNÍ upozorňuje na potenciální nebezpečí poškození majetku, úrazu nebo smrti.</b></p> <p><b>⚠ UPOZORNĚNÍ: UPOZORNĚNÍ poukazuje na možnost poškození hardwaru nebo ztráty dat v případě nedodržení pokynů.</b></p> <p><b>🔧 POZNÁMKA:</b> POZNÁMKA označuje důležité informace, které umožňují lepší využití počítače.</p>	
<p><b>⚠ ΠΡΟΕΙΔΟΠΟΙΗΣΗ: Η ένδειξη «ΠΡΟΕΙΔΟΠΟΙΗΣΗ» υποδεικνύει ότι υπάρχει κίνδυνος να προκληθεί υλική ζημιά, τραυματισμός ή θάνατος.</b></p> <p><b>⚠ ΠΡΟΣΟΧΗ: Η ένδειξη «ΠΡΟΣΟΧΗ» υποδεικνύει ότι υπάρχει κίνδυνος να προκληθεί ζημιά στο υλικό ή απώλεια δεδομένων αν δεν ακολουθήσετε τις οδηγίες.</b></p> <p><b>🔧 ΣΗΜΕΙΩΣΗ:</b> Η ένδειξη «ΣΗΜΕΙΩΣΗ» υποδεικνύει σημαντικές πληροφορίες που σας βοηθούν να χρησιμοποιείτε καλύτερα τον υπολογιστή σας.</p>	
<p><b>⚠ OSTRZEŻENIE: Napis OSTRZEŻENIE informuje o sytuacjach, w których występuje ryzyko uszkodzenia sprzętu, obrażeń ciała lub śmierci.</b></p> <p><b>⚠ PRZESTROGA: Napis PRZESTROGA wskazuje na ryzyko uszkodzenia sprzętu lub utraty danych w razie nieprzestrzegania instrukcji.</b></p> <p><b>🔧 UWAGA:</b> Napis UWAGA wskazuje ważną informację, która pozwala lepiej wykorzystać posiadany komputer.</p>	
<p><b>⚠ UPOZORENJE: Oznaka UPOZORENJE ukazuje na mogućnost oštećenja imovine, ličnih povreda ili smrti.</b></p> <p><b>⚠ OPREZ: Oznaka OPREZ ukazuje na moguća oštećenja hardvera ili gubitak podataka u slučaju nepoštovanja uputstava.</b></p> <p><b>🔧 NAPOMENA:</b> Oznaka NAPOMENA ukazuje na važne informacije koje vam pomažu da bolje koristite računar.</p>	
<p><b>⚠ UYARI: UYARI, meydana gelebilecek olası maddi hasar, kişisel yaralanma veya ölüm tehlikesi anlamına gelir.</b></p> <p><b>⚠ DİKKAT: DİKKAT, yönergelere uyulmadığında donanımın zarar görebileceğini veya veri kaybı yaşanabileceği anlamına gelir.</b></p> <p><b>🔧 NOT:</b> NOT, bilgisayarınızdan daha fazla yararlanmanıza yardımcı olan önemli bilgileri belirtir.</p>	
<p><b>Regulatory model/type</b></p> <p>Σημειοοný model/typ   Μοντέλο/Τύπος κατά τους ρυθμιστικούς φορείς   Model i typ wg normy   Regulatorni model/tip Yasal model/tür</p>	E38S Series/E38S001