



**KEMENTERIAN AGAMA RI
DALAM ANGKA 2016**
***MINISTRY OF RELIGIOUS AFFAIRS
IN FIGURES 2016***

KEMENTERIAN AGAMA RI
BIRO HUBUNGAN MASYARAKAT, DATA DAN INFORMASI TAHUN 2017
MINISTRY OF RELIGIOUS AFFAIRS
PUBLIC RELATIONS, DATA AND INFORMATION BUREAU YEAR 2017



KEMENTERIAN AGAMA DALAM ANGKA TAHUN 2016

Diterbitkan oleh:

Biro Hubungan Masyarakat, Data dan Informasi

Sekretariat Jenderal Kementerian Agama

Jalan Lapangan Banteng No. 3-4 Jakarta

Tlp. 021 - 3812306 Fax. 021 - 3812306

<http://www.kemenag.go.id>

 [kemenag_RI](#)

ISBN 978-602-18320-0-4



Perpustakaan Nasional :

KEMENTERIAN AGAMA DALAM ANGKA TAHUN 2016

Cetakan tahun 2017

xviii + 176 halaman, 160 mm x 225 mm

ISBN 978-602-18320-0-4

KATA SAMBUTAN

Alhamdulillah, kami menyambut baik Buku “**Kementerian Agama dalam Angka Tahun 2016**” ini dapat diterbitkan oleh Biro Hubungan Masyarakat, Data dan Informasi Sekretariat Jenderal Kementerian Agama.

Buku ini memuat data kuantitatif Kementerian Agama, yang berupa gambaran umum tentang kelembagaan, kepegawaian, pendidikan dan keagamaan yang dikelola atau dalam binaan Kementerian Agama. Data yang lebih rinci dapat diakses ke masing-masing unit teknis yang ada di lingkungan Kementerian Agama. Kami mengharapkan penyajian buku ini bukan hanya menjadi informasi bagi publik, tetapi juga menjadi acuan dalam penetapan kebijakan dan penyusunan rencana program dan kegiatan, menjadi pertimbangan dalam pelaksanaannya dan memberikan feed back dalam evaluasinya, agar kebijakan, program dan kegiatan Kementerian Agama semakin efektif, efisien, transparan dan akuntabel.

Semoga Allah SWT, Tuhan Yang Maha Esa senantiasa memberikan petunjuk, bimbingan, serta keberhasilan kepada kita semua dalam setiap pelaksanaan tugas. Amin.

Jakarta, 2017
Sekretaris Jenderal,
Kementerian Agama RI

Prof. Dr. H. Nur Syam, M.Si.

PREFACE

Alhamdulillah, we welcome the book “The Ministry of Religious Affairs in Figures 2016” issued by Public Relations, Data and Information Bureau Secretariat General of the Ministry of Religious Affairs.

This book contains quantitative data of the Ministry of Religious Affairs, which describe the ministry generally in terms of institution, personnel, education and religious affairs, within or managed by the Ministry of Religious Affairs. More detailed data may be accessible to each of the existing technical unit within the Ministry of Religious Affairs. We expect the presentation of this book is not only to inform the public, but also as guidance and reference for policy making, program and activities planning as well as implementation and provide feed back in their evaluations, so that policies, programs and activities of the Ministry of Religious Affairs more effective, efficient, transparent and accountable.

May Allah, the Almighty God continues to provide guidance, leadership, and success to us in carrying out all of our duties. Amin.

*Jakarta, 2017
Secretary-General
Ministry of Religious Affairs*

Prof. Dr. H. Nur Syam, M.Si.

KATA PENGANTAR

Puji syukur kami panjatkan kehadiran Allah SWT, Tuhan Yang Maha Esa, berkat rahmat dan hidayah-Nya, Biro Hubungan Masyarakat, Data dan Informasi dapat menyelesaikan penyusunan Buku “**Kementerian Agama dalam Angka Tahun 2016**”.

Buku ini disusun berdasarkan masukan dan data yang dihimpun dari satuan kerja kementerian unit Eselon I Pusat. Data sekunder yang diperoleh dari satuan kerja tersebut selanjutnya diverifikasi bersama dengan unit pengelola data dan informasi dari masing-masing satuan kerja yang memberikan masukan dan datanya. Variabel data yang dikumpulkan disesuaikan dengan tugas dan fungsi Kementerian Agama dan dikelompokkan menurut substansi yang meliputi kelembagaan, kepegawaian, pendidikan dan keagamaan.

Buku ini disajikan sebagai bentuk layanan informasi dari Kementerian Agama kepada para mitra kerja, pemangku kepentingan dan masyarakat. Selain itu buku ini juga diharapkan dapat memberi kontribusi terhadap upaya peningkatan efektifitas, efisiensi, transparansi dan akuntabilitas kebijakan, program dan kegiatan Kementerian Agama.

Kami menyampaikan terima kasih dan penghargaan kepada semua pihak yang telah membantu dan memberi kontribusi dalam penyusunan buku ini. Mudah-mudahan buku ini dapat memenuhi harapan dan memberikan manfaat yang maksimal terutama bagi pihak-pihak yang membutuhkan data dan informasi tentang Kementerian Agama.

Kami mengharapkan saran dan kritik yang membangun dari para Pembaca untuk penyempurnaan buku ini di masa mendatang. Terima kasih.

Jakarta, 2017
Kepala Biro Hubungan Masyarakat,
Data dan Informasi

Dr. Mastuki, M.Ag

FOREWORD

Our praise and gratitude to Allah SWT, Almighty God, because of the grace and His guidance, Public Relations, Data and Information Bureau could complete the preparation of the book “The Ministry of Religious Affairs in Figures 2016”.

The book is prepared and based on input and data compiled from the working units of the Ministry of Religious Affairs both at the Central and Provincial offices. Secondary data obtained from those units were then verified with data and information management units that provided input and data. Data variables were compiled in accordance with the tasks and functions of the Ministry of Religious Affairs, and were grouped according to the substances which consist of institution, personnel, education and religious affairs.

The presentation of this book is a form of information service of the Ministry of Religious Affairs to the partners, stakeholders and the public. The book is also expected to contribute to the efforts of increasing effectiveness, efficiency, transparency and accountability of policies, programs and activities of the Ministry of Religious Affairs.

We would like to extend thanks and appreciation to all those who have helped and contributed to the preparation of this book. Hopefully this book can meet expectations and deliver the maximum benefit, especially for those who need data and information about the Ministry of Religious Affairs.

We welcome any suggestions and constructive criticism from readers for the improvement of this book in the future. Thank you.

*Jakarta, 2017
Head of Public Relations,
Data and Information Bureau*

Dr. Mastuki, M.Ag

DAFTAR ISI

	Hal
Kata Sambutan / <i>Preface</i>	iii-iv
Kata Pengantar / <i>Foreword</i>	v-vi
Daftar Isi / <i>Contents</i>	vii-xiv
Penjelasan Umum / <i>Explanatory Notes</i>	xvii-xviii

DATA KELEMBAGAAN DAN KEPEGAWAIAN ***DATA OF INSTITUTIONS AND PERSONNELS***

INFOGRAFIS	3
Penjelasan Teknis Kelembagaan dan Kepegawaian	5
Tabel 1.1 Data Wilayah Administrasi Pemerintahan <i>Table Data of Territorial Government Administration</i>	9
Tabel 1.2 Jumlah Kantor Satuan Kerja Daerah di Lingkungan Kementerian Agama <i>Table Number of Working Unit Offices Within the Ministry of Religious Affairs (MoRA)</i>	10
Tabel 1.3 Jumlah Satuan Pendidikan di Lingkungan Kementerian Agama <i>Table Number of Education Institutions Under MoRA</i>	11
Tabel 1.4 Perkembangan Jumlah Pegawai Kementerian Agama <i>Table Trend of MoRA Employees</i>	13
Tabel 1.5 Perkembangan Jumlah Pegawai Kantor Pusat <i>Table Trend of MoRA Central Office Employees</i>	13
Tabel 1.6 Perkembangan Jumlah Pegawai Kantor Wilayah <i>Table Trend of MoRA Provincial Office Employees</i>	14
Tabel 1.7 Perkembangan Jumlah Pegawai Perguruan Tinggi Keagamaan Negeri <i>Table Trend of State Tertiary Education of Religious Studies Employees</i>	15
Tabel 1.8 Perkembangan Jumlah Pegawai Balai Litbang dan Balai Diklat <i>Table Trend of Employees of Research and Development & Education and Training Offices</i>	15
Tabel 1.9 Jumlah Pegawai Menurut Unit Kerja dan Agama <i>Table Number of Employees by Institution and Religion</i>	17

Tabel 1.10 <i>Table</i>	Jumlah Pegawai Menurut Unit Kerja dan Golongan Kepangkatan <i>Number of Employees by Institution and Level</i>	17
Tabel 1.11 <i>Table</i>	Jumlah Pegawai Menurut Unit Kerja dan Kualifikasi Pendidikan <i>Number of Employees by Institution and Educational Qualification</i>	17
Tabel 1.12 <i>Table</i>	Jumlah Pegawai Kementerian Agama Pusat Menurut Jenis Kelamin <i>Number of MoRA Central Office Employees by Sex</i>	18
Tabel 1.13 <i>Table</i>	Jumlah Pegawai Kantor Wilayah Menurut Jenis Kelamin dan Golongan Kepangkatan <i>Number of MoRA Provincial Office Employees by Sex and Level</i>	19
Tabel 1.14 <i>Table</i>	Jumlah Pegawai Perguruan Tinggi Keagamaan Negeri Menurut Jenis Kelamin dan Golongan Kepangkatan <i>Number of State Tertiary Education of Religious Studies Employees by Sex and Level</i>	22
Tabel 1.15 <i>Table</i>	Jumlah Pegawai Balai Litbang dan Balai Diklat Teknis Keagamaan Menurut Jenis Kelamin dan Golongan <i>Number of Research & Development and Religious Education & Training Office Employees by Sex and Level</i>	23
Tabel 1.16 <i>Table</i>	Jumlah Pegawai Kementerian Agama Pusat Menurut Kualifikasi Pendidikan <i>Number of MoRA Central Office by Educational Qualification</i>	24
Tabel 1.17 <i>Table</i>	Jumlah Pegawai Kantor Wilayah Menurut Kualifikasi Pendidikan <i>Number of MoRA Provincial Office Employees by Educational Qualification</i>	25
Tabel 1.18 <i>Table</i>	Jumlah Pegawai Perguruan Tinggi Keagamaan Negeri Menurut Kualifikasi Pendidikan <i>Number of State Tertiary Education of Religious Studies Employees by Educational Qualification</i>	26
Tabel 1.19 <i>Table</i>	Jumlah Pegawai Balai Litbang dan Balai Diklat Teknis Keagamaan Menurut Kualifikasi Pendidikan <i>Number of Research & Development and Education & Training Office Employees by Educational Qualification</i>	29
Tabel 1.20 <i>Table</i>	Jumlah Pegawai Kementerian Agama Pusat Menurut Usia <i>Number of MoRA Central Office Employees by Age</i>	30
Tabel 1.21 <i>Table</i>	Jumlah Pegawai Kantor Wilayah Kementerian Agama Menurut Usia <i>Number of MoRA Provincial Office Employees by Age</i>	31

Tabel 1.22	Jumlah Pegawai pada Perguruan Tinggi Keagamaan Negeri Menurut Usia	32
<i>Table</i>	<i>Number of State Tertiary Education of Religious Studies Employees by Age</i>	
Tabel 1.23	Jumlah Pegawai Balai Litbang dan Balai Diklat Teknis Keagamaan Menurut Usia	34
<i>Table</i>	<i>Number of Research & Development and Education & Training Office Employees by Age</i>	
Tabel 1.24	Jumlah Widyaiswara* Balitbang & Diklat Berdasar Jenis Kelamin dan Kualifikasi Pendidikan	35
<i>Table</i>	<i>Number of Training Instructor by Sex and Educational Qualification</i>	
Tabel 1.25	Jumlah Widyaiswara* Berdasar Jenjang Jabatan	36
<i>Table</i>	<i>Number of Training Instructor by Level</i>	
Tabel 1.26	Jumlah Peneliti Berdasar Jenis Kelamin dan Kualifikasi Pendidikan	37
<i>Table</i>	<i>Number of Researcher by Sex and Educational Qualification</i>	
Tabel 1.27	Jumlah Peneliti Berdasar Jenjang Jabatan	37
<i>Table</i>	<i>Number of Researcher by Level</i>	
Tabel 1.28	Judul Penelitian Balitbang dan Diklat	38
<i>Table</i>	<i>Research' Theme of Board of R & D and Education and Training</i>	

DATA KEAGAMAAN

DATA OF RELIGIOUS AFFAIRS

INFOGRAFIS

Penjelasan Teknis Data Keagamaan

Tabel 2.1	Jumlah Penduduk Menurut Agama	49
<i>Table</i>	<i>Number of Population by Religion</i>	
Tabel 2.2	Jumlah Rumah Ibadah	50
<i>Table</i>	<i>Number of House of Worship</i>	
Tabel 2.3	Jumlah Penyuluh Agama Berstatus Pegawai Negeri Sipil (PNS)	51
<i>Table</i>	<i>Number of Civil Servant Religious Preacher</i>	
Tabel 2.4	Jumlah Rohaniwan Menurut Agama	52
<i>Table</i>	<i>Number of Clergy by Religion</i>	
Tabel 2.5	Perkembangan Jumlah Kantor Urusan Agama dan Balai Nikah	53
<i>Table</i>	<i>Trend of MoRA Subdistrict Office and Marriage House By Province and Year</i>	

Tabel 2.6 <i>Table</i>	Jumlah Pegawai KUA, Penghulu, Pembantu Penghulu dan BP4 <i>Number of KUA Employees, Marriage Registrar, Marriage Registrar Assistant and BP4</i>	54
Tabel 2.7 <i>Table</i>	Jumlah Penghulu Menurut Jenjang Jabatan <i>Number of Marriage Registrar by Profession Level</i>	55
Tabel 2.8 <i>Table</i>	Perkembangan Jumlah Kegiatan Nikah <i>Trend of Marriage By Province and Year</i>	56
Tabel 2.9 <i>Table</i>	Jumlah, Luas dan Status Tanah Wakaf Serta Jumlah Pejabat Pembuat Akta Ikrar Wakaf (PPAIW) <i>Number, Width and Status of Endowment Land and Sub-District Endowments Officials</i>	57
Tabel 2.10 <i>Table</i>	Jumlah Lembaga Pengembangan Tilawatil Qur'an (LPTQ) <i>Number of Development Institute of Al-Qur'an Recitation</i>	58
Tabel 2.11 <i>Table</i>	Jumlah Qori/Qori'ah dan Hafidh/Hafidhah Menurut Provinsi <i>Number of Qori/Qori'ah and Hafidh/Hafidhah by Province</i>	59
Tabel 2.12 <i>Table</i>	Jumlah Forum Kerukunan Umat Beragama (FKUB) <i>Number of Inter-Religious Harmony Forum</i>	60
Tabel 2.13 <i>Table</i>	Jumlah Sekretariat Bersama (SEKBER) <i>Number of Joint Secretariat</i>	61
Tabel 2.14 <i>Table</i>	Jumlah Fasilitasi Penyelenggaraan Dialog KUB <i>Number of Inter-Religious Harmony Facilitation Dialogue</i>	62
Tabel 2.15 <i>Table</i>	Jumlah Fasilitasi Penyelenggaraan Harmonisasi KUB <i>Number of Organizing Humanization of Inter-Religious Harmony</i>	63
Tabel 2.16 <i>Table</i>	Jumlah Penyelenggaraan Sosialisasi Peraturan Perundang Undangan <i>Number of Socialization of Re Laws and Regulations</i>	64

DATA PENYELENGGARAAN IBADAH HAJI
DATA OF SPECIAL HAJJ OPERATOR

INFOGRAFIS	67
Penjelasan Teknis Penyelenggaraan Ibadah Haji Indonesia Tahun 2016	69

Tabel 2.17	Perkembangan Kuota Jamaah Haji Menurut Provinsi	73
<i>Table</i>	<i>Trend of Hajj Quota By Province</i>	
Tabel 2.18	Perkembangan Biaya Penyelenggaraan Ibadah Haji (BPIH) Menurut Embarkasi	74
<i>Table</i>	<i>Trend of Hajj Cost By Embarcation</i>	
Tabel 2.19	Perkembangan Jumlah Kelompok Terbang (Kloter) dan Jamaah Haji Menurut Embarkasi	74
<i>Table</i>	<i>Trend of Flight Group and Pilgrim By Embarcation</i>	
Tabel 2.20	Perkembangan Jamaah Haji Indonesia Menurut Jenis Kelamin	75
<i>Table</i>	<i>Trend of Indonesian Pilgrims by Sex</i>	
Tabel 2.21	Perkembangan Jamaah Haji Indonesia Menurut Jenjang Pendidikan	75
<i>Table</i>	<i>Trend of Indonesian Pilgrim by Educational Level</i>	
Tabel 2.22	Perkembangan Jamaah Haji Indonesia Menurut Jenis Pekerjaan	75
<i>Table</i>	<i>Trend of Indonesian Hajj by Occupation</i>	
Tabel 2.23	Perkembangan Jamaah Haji Indonesia Menurut Pengalaman Menunaikan Ibadah Haji	76
<i>Table</i>	<i>Trend of Indonesian Pilgrims by Hajj Experience</i>	
Tabel 2.24	Jumlah Jamaah Haji Wafat di Arab Saudi dan Faktor Penyebab	76
<i>Table</i>	<i>Trend of Hajj Died by Cause of Death</i>	
Tabel 2.25	Daftar Penyelenggara Ibadah Haji Khusus (PIHK)	77
<i>Table</i>	<i>List of Special Hajj Operator</i>	

DATA PENDIDIKAN
DATA OF EDUCATION

INFOGRAFIS		101
Penjelasan Teknis Perkembangan Raudhatul Athfal dan Madrasah		103
Tabel 3.1	Perkembangan Raudlatul Athfal (RA)	107
<i>Table</i>	<i>Trend of Raudlatul Athfal by Province</i>	
Tabel 3.2	Perkembangan Madrasah Ibtidaiyah Negeri (MIN)	108
<i>Table</i>	<i>Trend of Public Madrasah Ibtidaiyah by Province</i>	
Tabel 3.3	Perkembangan Madrasah Ibtidaiyah Swasta (MIS)	109
<i>Table</i>	<i>Trend of Private Madrasah Ibtidaiyah by Province</i>	

Tabel 3.4 <i>Table</i>	Perkembangan Madrasah Tsanawiyah Negeri (MTsN) <i>Trend of Public Madrasah Tsanawiyah by Province</i>	110
Tabel 3.5 <i>Table</i>	Perkembangan Madrasah Tsanawiyah Swasta (MTsS) <i>Trend of Private Madrasah Tsanawiyah by Province</i>	111
Tabel 3.6 <i>Table</i>	Perkembangan Madrasah Aliyah Negeri (MAN) <i>Trend of Public Madrasah Aliyah by Province</i>	112
Tabel 3.7 <i>Table</i>	Perkembangan Madrasah Aliyah Swasta (MAS) <i>Trend of Private Madrasah Aliyah by Province</i>	113
Tabel 3.8 <i>Table</i>	Perkembangan Siswa Raudlatul Athfal (RA) <i>Trend of Raudlatul Athfal Students by Province</i>	114
Tabel 3.9 <i>Table</i>	Perkembangan Jumlah Siswa Madrasah Ibtidaiyah <i>Trend of Madrasah Ibtidaiyah Students by Province</i>	115
Tabel 3.10 <i>Table</i>	Perkembangan Jumlah Siswa Madrasah Tsanawiyah <i>Trend of Madrasah Tsanawiyah Students by Province</i>	116
Tabel 3.11 <i>Table</i>	Perkembangan Jumlah Siswa Madrasah Aliyah <i>Trend of Madrasah Aliyah Students by Province</i>	117
Tabel 3.12 <i>Table</i>	Perkembangan Jumlah Guru Raudhatul Athfal <i>Trend of Raudhatul Athfal Teacher</i>	118
Tabel 3.13 <i>Table</i>	Perkembangan Jumlah Guru Madrasa Ibtidaiyah <i>Trend of Madrasah Ibtidaiyah Teacher</i>	119
Tabel 3.14 <i>Table</i>	Perkembangan Jumlah Guru Madrasah Tsanawiyah <i>Trend of Madrasah Tsanawiyah Teacher</i>	120
Tabel 3.15 <i>Table</i>	Perkembangan Jumlah Guru Madrasa Aliyah <i>Trend of Madrasah Aliyah Teacher</i>	121
Tabel 3.16 <i>Table</i>	Rasio Siswa - Guru pada Raudlatul Athfal <i>Student - Teacher Ratio of Raudhatul Athfal</i>	122
Tabel 3.17 <i>Table</i>	Rasio Siswa - Guru pada Madrasah Ibtidaiyah <i>Student - Teacher Ratio of Madrasah Ibtidaiyah</i>	123
Tabel 3.18 <i>Table</i>	Rasio Siswa - Guru pada Madrasah Tsanawiyah <i>Student - Teacher Ratio of Madrasah Tsanawiyah</i>	124

Tabel 3.19 <i>Table</i>	Rasio Siswa - Guru pada Madrasah Aliyah <i>Student - Teacher Ratio of Madrasah Aliyah</i>	125
Tabel 3.20 <i>Table</i>	Angka Partisipasi Kotor (APK) Raudatul Athfal <i>Raudatul Athfal Gross Participation Rate</i>	126
Tabel 3.21 <i>Table</i>	Angka Partisipasi Kotor (APK) Madrasah Ibtidaiyah <i>Madrasah Ibtidaiyah Gross Participation Rate</i>	127
Tabel 3.22 <i>Table</i>	Angka Partisipasi Kotor (APK) Madrasah Tsanawiyah <i>Madrasah Tsanawiyah Gross Participation Rate</i>	128
Tabel 3.23 <i>Table</i>	Angka Partisipasi Kotor (APK) Madrasah Aliyah <i>Madrasah Aliyah Gross Participation Rate</i>	129
Tabel 3.24 <i>Table</i>	Jumlah Kepala Raudlatul Athfal Menurut Kualifikasi Pendidikan <i>Number of Raudlatul Athfal Principal by Educational Qualification</i>	130
Tabel 3.25 <i>Table</i>	Jumlah Kepala Madrasah Ibtidaiyah Menurut Kualifikasi Pendidikan <i>Number of Madrasah Ibtidaiyah Principal by Educational Qualification</i>	131
Tabel 3.26 <i>Table</i>	Jumlah Kepala Madrasah Tsanawiyah Menurut Kualifikasi Pendidikan <i>Number of Madrasah Tsanawiyah Principal by Educational Qualification</i>	132
Tabel 3.27 <i>Table</i>	Jumlah Kepala Madrasah Aliyah Menurut Kualifikasi Pendidikan <i>Number of Madrasah Aliyah Principal by Educational Qualification</i>	133
Tabel 3.28 <i>Table</i>	Jumlah Guru RA, MI, MTs dan MA Menurut Status Kepegawaian <i>Number of Teacher by Employment Status</i>	134
Tabel 3.29 <i>Table</i>	Jumlah Guru Raudhatul Athfal Menurut Kualifikasi Pendidikan <i>Number of Raudlatul Athfal Teacher by Educational Qualification</i>	135
Tabel 3.30 <i>Table</i>	Jumlah Guru Madrasah Ibtidaiyah Menurut Kualifikasi Pendidikan <i>Number of Madrasah Ibtidaiyah Teacher by Educational Qualification</i>	136
Tabel 3.31 <i>Table</i>	Jumlah Guru Madrasah Tsanawiyah Menurut Kualifikasi Pendidikan <i>Number of Madrasah Tsanawiyah Teacher by Educational Qualification</i>	137
Tabel 3.32 <i>Table</i>	Jumlah Guru Madrasah Aliyah Menurut Kualifikasi Pendidikan <i>Number of Madrasah Aliyah Teacher by Educational Qualification</i>	138
Tabel 3.33 <i>Table</i>	Jumlah Ruang Kelas Madrasah Ibtidaiyah Berdasarkan Kondisi <i>Number of Madrasah Ibtidaiyah Classroom by Condition</i>	139

Tabel 3.34 <i>Table</i>	Jumlah Ruang Kelas Madrasah Tsanawiyah Berdasarkan Kondisi <i>Number of Madrasah Tsanawiyah Classroom by Condition</i>	140
Tabel 3.35 <i>Table</i>	Jumlah Ruang Kelas Madrasah Aliyah Berdasarkan Kondisi <i>Number of Madrasah Aliyah Classroom by Condition</i>	141
Tabel 3.36 <i>Table</i>	Jumlah Guru RA dan Madrasah Bersertifikat <i>Number of Certified RA and Madrasah Teacher</i>	142
Tabel 3.37 <i>Table</i>	Jumlah Guru Pendidikan Agama Islam Menurut Jenjang Sekolah Tempat Bertugas <i>Number of Islamic Education Subject Teacher by School Level</i>	143
Tabel 3.38 <i>Table</i>	Jumlah Guru Pendidikan Agama Islam Menurut Kualifikasi Pendidikan <i>Number of Islamic Education Subject Teachers by Educational Qualification</i>	144
Tabel 3.39 <i>Table</i>	Jumlah Guru Pendidikan Agama Kristen Menurut Jenjang Sekolah Tempat Bertugas <i>Number of Christian Education Subject Teacher by School Level</i>	145
Tabel 3.40 <i>Table</i>	Jumlah Guru Pendidikan Agama Kristen Menurut Kualifikasi Pendidikan <i>Number of Christian Education Subject Teachers by Educational Qualification</i>	146
Tabel 3.41 <i>Table</i>	Jumlah Guru Pendidikan Agama Katolik Menurut Jenjang Sekolah Tempat Bertugas <i>Number of Catholic Education Subject Teacher by School Level</i>	147
Tabel 3.42 <i>Table</i>	Jumlah Guru Pendidikan Agama Katolik Menurut Kualifikasi Pendidikan <i>Number of Catholic Education Subject Teachers by Educational Qualification</i>	148
Tabel 3.43 <i>Table</i>	Jumlah Guru Pendidikan Agama Hindu Menurut Jenjang Sekolah Tempat Bertugas <i>Number of Hindus Education Subject Teacher by School Level</i>	149
Tabel 3.44 <i>Table</i>	Jumlah Guru Pendidikan Agama Hindu Menurut Kualifikasi Pendidikan <i>Number of Hindus Education Subject Teachers by Educational Qualification</i>	150
Tabel 3.45 <i>Table</i>	Jumlah Guru Pendidikan Agama Buddha Menurut Jenjang Sekolah Tempat Bertugas <i>Number of Buddhism Education Subject Teacher by School Level</i>	151

Tabel 3.46	Jumlah Guru Pendidikan Agama Buddha Menurut Kualifikasi Pendidikan	152
<i>Table</i>	<i>Number of Buddhism Education Subject Teachers by Educational Qualification</i>	
Tabel 3.47	Jumlah Guru Pendidikan Agama Konghucu Menurut Jenjang Sekolah Tempat Bertugas	153
<i>Table</i>	<i>Number of Confucius Education Subject Teacher by School Level</i>	
Tabel 3.48	Jumlah Guru Pendidikan Agama Konghucu Menurut Kualifikasi Pendidikan	154
<i>Table</i>	<i>Number of Confucius Education Subject Teachers by Educational Qualification</i>	
Tabel 3.49	Jumlah Guru Pendidikan Agama Bersertifikat	155
<i>Table</i>	<i>Number of Certified Teacher of Religion Education</i>	
Tabel 3.50	Jumlah Pengawas Pendidikan Agama Islam Menurut Jenis Kelamin dan Kualifikasi Pendidikan	156
<i>Table</i>	<i>Number of Supervisor of Islamic Religion Education by Sex and Educational Qualification</i>	
Tabel 3.51	Jumlah Pengawas Pendidikan Agama Kristen Menurut Jenis Kelamin dan Kualifikasi Pendidikan	157
<i>Table</i>	<i>Number of Supervisor of Christian Religion Education by Sex and Educational Qualification</i>	
Tabel 3.52	Jumlah Pengawas Pendidikan Agama Katolik Menurut Jenis Kelamin dan Kualifikasi Pendidikan	158
<i>Table</i>	<i>Number of Supervisor of Catholic Religion Education by Sex and Educational Qualification</i>	
Tabel 3.53	Jumlah Pengawas Pendidikan Agama Hindu Menurut Jenis Kelamin dan Kualifikasi Pendidikan	159
<i>Table</i>	<i>Number of Supervisor of Hindus Religion Education by Sex and Educational Qualification</i>	
Tabel 3.54	Jumlah Pengawas Pendidikan Agama Buddha Menurut Jenis Kelamin dan Kualifikasi Pendidikan	160
<i>Table</i>	<i>Number of Supervisor of Buddhism Religion Education by Sex and Educational Qualification</i>	
Tabel 3.55	Jumlah Pengawas Pendidikan Agama Konghucu Menurut Jenis Kelamin dan Kualifikasi Pendidikan	161
<i>Table</i>	<i>Number of Supervisor of Confucius Religion Education by Sex and Educational Qualification</i>	

Tabel 3.56 <i>Table</i>	Jumlah Pondok Pesantren Menurut Provinsi dan Jenis <i>Number of Pesantren by Province and Type</i>	162
Tabel 3.57 <i>Table</i>	Jumlah Santri Pondok Pesantren Menurut Provinsi dan Jenis Kelamin <i>Number of Pesantren Students by Province and Sex</i>	163
Tabel 3.58 <i>Table</i>	Jumlah Ustadz Pondok Pesantren Menurut Kualifikasi Pendidikan <i>Number of Pesantren Ustadz by Educational Qualification</i>	164
Tabel 3.59 <i>Table</i>	Jumlah Madrasah Diniyah Menurut Jenjang Pendidikan <i>Number of Madrasah Diniyah by Education Level</i>	165
Tabel 3.60 <i>Table</i>	Jumlah Santri Madrasah Diniyah Berdasarkan Jenjang Pendidikan <i>Number of Madrasah Diniyah Students by Education Level</i>	166
Tabel 3.61 <i>Table</i>	Jumlah Guru Madrasah Diniyah Berdasarkan Jenis Kelamin <i>Number of Madrasah Diniyah Teachers by Sex</i>	167
Tabel 3.62 <i>Table</i>	Jumlah Guru Madrasah Diniyah Menurut Kualifikasi Pendidikan <i>Number of Madrasah Diniyah Teachers by Educational Qualification</i>	168
Tabel 3.63 <i>Table</i>	Jumlah Mahasiswa Perguruan Tinggi Keagamaan Negeri Menurut Jenis Kelamin dan Jenjang Pendidikan <i>Number of State Tertiary Education of Religious Studies Students by Sex and Educational Level</i>	169
Tabel 3.64 <i>Table</i>	Jumlah Dosen Perguruan Tinggi Keagamaan Negeri Menurut Jenis Kelamin <i>Number of State Tertiary Education of Religious Studies Lecturers by Sex</i>	171
Tabel 3.65 <i>Table</i>	Jumlah Dosen Perguruan Tinggi Keagamaan Negeri Menurut Status Kepegawaian <i>Number of State Tertiary Education of Religious Studies Lecturers by Employment Status</i>	174
Tabel 3.66 <i>Table</i>	Jumlah Dosen Perguruan Tinggi Keagamaan Negeri Menurut Kualifikasi Pendidikan <i>Number of Lecturer's Religious Colleges by Education Qualification</i>	175

Penjelasan Umum / Explanatory Notes

Tanda-tanda, satuan-satuan dan lain-lainnya yang digunakan dalam publikasi ini adalah sebagai berikut :

Symbols, measurement units and acronyms used in this publication, are as follows :

1. Tanda-tanda / Symbols

Data tidak tersedia / <i>Data not available</i>	:	...
Tidak ada atau nol / <i>Null or zero</i>	:	-
Data dapat diabaikan / <i>Data negligible</i>	:	0
Tanda desimal / <i>Decimal point</i>	:	,
Data tidak dapat ditampilkan / <i>Not applicable</i>	:	NA

2. Singkatan / Glossary

1437 H	: 1437 Hijriah	<i>Lunar System</i>
2016 M	: 2016 Masehi	<i>Solar System</i>
Balai Diklat	: Balai Pendidikan dan latihan	<i>Training and Education Office (TEO)</i>
Balitbang	: Balai Penelitian dan Pengembangan	<i>Research and development Office (RDO)</i>
BN	: Balai Nikah	<i>Marriage House</i>
BP4	: Badan Penasehat Pembinaan Pelestarian Perkawinan	<i>Marriage Guidance Preservation Advisory Board</i>
BPS	: Badan Pusat Statistik	<i>Board of Central Statistical</i>
BUMN	: Badan Usaha Milik Negara	<i>State-Owned Enterprises Employees</i>
Ditjen Bimas Buddha	: Direktorat Jenderal Bimbingan masyarakat Buddha	<i>Directorate General of Guidance for Buddhism Society</i>
Ditjen Bimas Hindu	: Direktorat Jenderal Bimbingan masyarakat Hindu	<i>Directorate General of Guidance for Hinduism Society</i>
Ditjen Bimas Islam	: Direktorat Jenderal Bimbingan masyarakat Islam	<i>Directorate General of Guidance for Moslem Society</i>
Ditjen Bimas Katolik	: Direktorat Jenderal Bimbingan masyarakat Katolik	<i>Directorate General of Guidance for Catholic Society</i>
Ditjen Bimas Kristen	: Direktorat Jenderal Bimbingan masyarakat Kristen	<i>Directorate General of Guidance for Christian Society</i>
Ditjen Pendis	: Direktorat Jenderal Pendidikan Islam	<i>Directorate General of Islamic Education</i>
IAIN	: Institut Agama Islam Negeri	<i>State Institute of Islamic Studies</i>
IDR	: Indonesia Rupiah	<i>Indonesian Rupiah</i>
IHDN	: Institut Hindu Dharma Negeri	<i>State Institute of Hinduism Dharma Studies</i>

Kankemenag	: Kantor Kementerian Agama	<i>District Office</i>
Kanwil	: Kantor Wilayah	<i>Provincial Office</i>
Kloter	: Kelompok terbang	<i>Flight Group (FG)</i>
KUA	: Kantor Urusan Agama	<i>Sub-District Religious Office</i>
MAN	: Madrasah Aliyah Negeri	<i>Public Madrasah Aliyah</i>
MAS	: Madrasah Aliyah Suasta	<i>Private Madrasah Aliyah</i>
MIN	: Madrasah Ibtidaiyah Negeri	<i>Public Madrasah Ibtidaiyah</i>
MIS	: Madrasah Ibtidaiyah Suasta	<i>Private Madrasah Ibtidaiyah</i>
MTsN	: Madrasah Tsanawiyah Negeri	<i>Public Madrasah Tsanawiyah</i>
MTsS	: Madrasah Tsanawiyah Suasta	<i>Private Madrasah Tsanawiyah</i>
Non PNS	: Bukan Pegawai Negeri Sipil	<i>Non Civil Servant</i>
PNS	: Pegawai Negeri Sipil	<i>Civil Servant</i>
Polri	: Kepolisian Republik Indonesia	<i>Police of the Republic of Indonesia</i>
PPAIW	: Pejabat Pembuat Akta Ikrar Wakaf (Semua Kepala KUA adalah PPAIW)	<i>Sub District Endowment Officials (Head of Sub-District Religious Office are Sub District Endowment Officials)</i>
PTKN	: Perguruan Tinggi Keagamaan Negeri	<i>State Tertiary Education of Religious Studies</i>
RA	: Raudlatul Athfal	<i>Islamic kindergarten</i>
S1	: Sarjana	<i>Graduate</i>
S2	: Pasca Sarjana	<i>Masters</i>
S3	: Doktor	<i>Doctoral / Ph. D</i>
SD	: Sekolah Dasar	<i>Primary school</i>
SLTA	: Sekolah Lanjutan Tingkat Atas	<i>Senior Secondary School</i>
SLTP	: Sekolah Lanjutan Tingkat Pertama	<i>Junior Secondary School</i>
STABN	: Sekolah Tinggi Agama Buddha Negeri	<i>State College of Buddhism Studies</i>
STAHN	: Sekolah Tinggi Agama Hindu Negeri	<i>State College of Hinduism Studies</i>
STAIN	: Sekolah Tinggi Agama Islam Negeri	<i>State College of Islamic Studies</i>
STAKN	: Sekolah Tinggi Agama Kristen Negeri	<i>State College of Christian Studies</i>
TNI	: Tentara Nasional Indonesia	<i>Indonesian National Army</i>
UIN	: Universitas Islam Negeri	<i>State Islamic Universities</i>
USD	: Dolar Amerika	<i>United State Dollar</i>

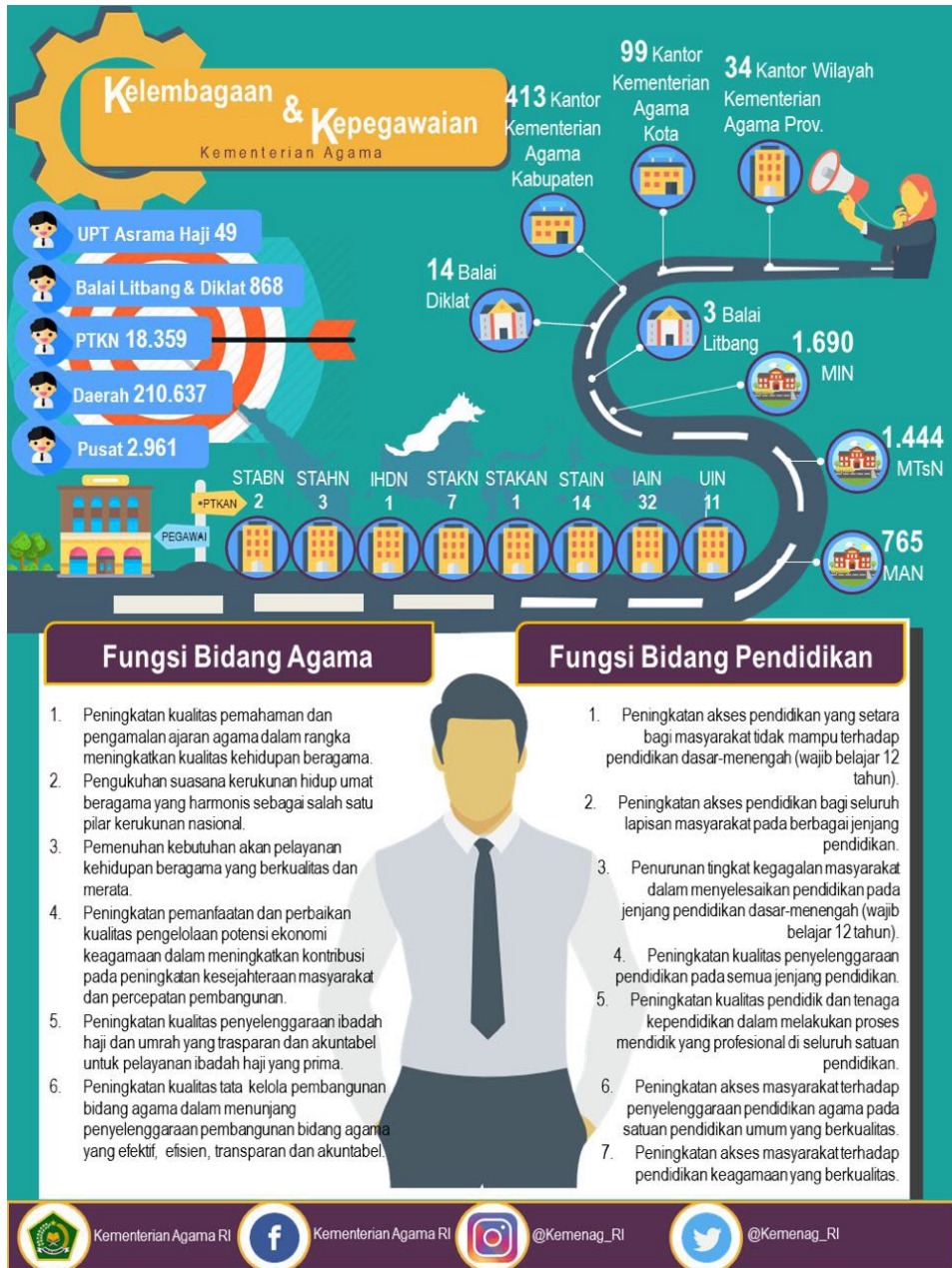


**DATA KELEMBAGAAN
DAN KEPEGAWAIAN**
***DATA OF INSTITUTIONS
AND PERSONNELS***

KEMENTERIAN AGAMA
REPUBLIK INDONESIA

Gelora

INFOGRAFIS



Penjelasan Teknis Kelembagaan dan Kepegawaian

Indonesia adalah negara kepulauan terbesar di dunia jumlah pulau 17.504. Dengan luas yang mencapai 1.913.578 km², Indonesia terdiri dari : 416 kabupaten, 98 kota, 7.160 kecamatan, 8.430 kelurahan dan 74.754 desa (data Kementerian Dalam Negeri tahun 2015).

Kementerian Agama merupakan salah satu kementerian yang tidak diotonomikan. Kementerian Agama juga termasuk instansi vertikal dengan jumlah satuan kerja pusat dan daerah terbanyak yaitu 7.026 satuan kerja. Dalam melaksanakan tugasnya Kementerian Agama dipimpin oleh seorang Menteri Agama. Kementerian Agama mempunyai tugas menyelenggarakan urusan pemerintahan di Bidang Agama untuk membantu Presiden dalam menyelenggarakan pemerintahan negara.

Kementerian Agama mempunyai visi “Terwujudnya masyarakat Indonesia yang taat beragama, rukun, cerdas, dan sejahtera lahir batin dalam rangka mewujudkan Indonesia yang berdaulat, mandiri dan berkepribadian berlandaskan gotong royong”. Sedangkan misi Kementerian Agama yaitu :

1. Meningkatkan pemahaman dan pengamalan ajaran agama.
2. Memantapkan kerukunan intra dan antarumat beragama.
3. Menyediakan pelayanan kehidupan beragama yang merata dan berkualitas.
4. Meningkatkan pemanfaatan dan kualitas pengelolaan potensi ekonomi keagamaan.
5. Mewujudkan penyelenggaraan ibadah haji dan umrah yang berkualitas dan akuntabel.
6. Meningkatkan akses dan kualitas pendidikan umum berciri agama, pendidikan agama pada satuan pendidikan umum, dan pendidikan keagamaan.
7. Mewujudkan tata kelola pemerintahan yang bersih, akuntabel dan terpercaya.

Visi dan Misi Kementerian Agama tertuang dalam Keputusan Menteri Agama Nomor 39 Tahun 2015 tentang Rencana Setrategis Kementerian Agama 2015-2019.

Dalam melaksanakan tugasnya Menteri Agama dibantu oleh beberapa Pimpinan Eselon I Pusat. Untuk satuan kerja yang berada di pusat, Kementerian Agama terdiri dari 10 unit eselon I yaitu: Sekretariat Jenderal, Inspektorat Jenderal, Badan Penelitian dan Pengembangan, dan Pendidikan dan Pelatihan, dan 7 Direktorat Jenderal yang membidangi Pendidikan Islam, Penyelenggaraan Haji dan Umrah, Bimbingan Masyarakat Islam, Bimbingan Masyarakat Kristen, Bimbingan Masyarakat Katolik, Bimbingan Masyarakat Hindu dan Bimbingan Masyarakat Buddha. Selain 10 unit kerja tersebut, Menteri Agama juga dibantu oleh 3 (tiga) staf ahli dan 2 (dua) pusat yaitu Staf Ahli Bidang Hubungan Kelembagaan Keagamaan, Staf Ahli Bidang Manajemen Komunikasi dan Informasi, Staf Ahli Bidang Hukum dan Hak Asasi Manusia, Pusat Kerukunan Umat Beragama, Pusat Bimbingan dan Pendidikan Khonghucu.

Dalam melaksanakan tugasnya di daerah, Menteri Agama dibantu oleh Instansi Vertikal Kementerian Agama yang melaksanakan tugas dan fungsi Kementerian Agama di daerah yang dipimpin oleh Kepala Kantor Wilayah. Kepala Kantor Wilayah Kementerian Agama Provinsi berada di bawah dan bertanggung jawab kepada Menteri Agama. Kantor Wilayah Kementerian Agama provinsi mempunyai tugas melaksanakan tugas dan fungsi Kementerian Agama dalam wilayah provinsi berdasarkan kebijakan Menteri Agama dan ketentuan peraturan perundang-undangan.

Sebagai instansi vertikal, Kementerian Agama juga mempunyai satuan kerja di daerah. Satuan kerja di lingkungan Kementerian Agama yang berada di daerah terdiri dari : 34 kantor wilayah provinsi, 413 kantor Kementerian Agama kabupaten, 99 kantor Kementerian Agama kota, 14 Balai Diklat, dan 3 Balai Litbang, yang keseluruhannya berjumlah 563 satuan kerja.

Sementara itu untuk satuan pendidikan yang statusnya negeri, terdiri dari: 1.690 Madrasah Ibtidaiyah Negeri (MIN), 1.444 Madrasah Tsanawiyah negeri (MTsN), 765 Madrasah Aliyah Negeri (MAN), 11 Universitas Islam Negeri (UIN), 32 Institut Agama Islam Negeri (IAIN), 14 Sekolah Tinggi Agama Islam Negeri (STAIN), 1 Sekolah Tinggi Agama Katolik Negeri (STAKATN), 7 Sekolah Tinggi

Agama Kristen Negeri (STAKN), 1 Institut Hindu Dharma Negeri (IHDN), 3 Sekolah Tinggi Agama Hindu Negeri (STAHN), 2 Sekolah Tinggi Agama Buddha Negeri (STABN), yang keseluruhannya berjumlah 7969 satuan kerja.

Untuk mendukung kelancaran tugasnya, pegawai Kementerian Agama terdiri dari : 2.961 pegawai pada Kantor Pusat, 210.637 pegawai pada Kantor Wilayah termasuk Kabupaten/Kota dan KUA, 18.359 pegawai pada Perguruan Tinggi Keagamaan Negeri (PTKN), dan 868 pegawai pada Balai Litbang dan Diklat serta 49 pegawai pada UPT Asrama Haji.

Sementara itu untuk Pegawai Kantor Pusat terdiri dari : 682 pegawai pada Sekretariat Jenderal, 459 pegawai pada Inspektorat Jenderal, 407 pada Ditjen Pendidikan Islam, 330 pegawai pada Ditjen Penyelenggaraan Haji dan Umrah, 289 pegawai pada Ditjen Bimas Islam, 137 pegawai pada Ditjen Bimas Kristen, 111 pegawai pada Ditjen Bimas Katolik, 85 pegawai pada Ditjen Bimas Hindu, 61 pegawai pada Ditjen Bimas Buddha, dan 400 pegawai pada Badan Litbang dan Diklat yang keseluruhan berjumlah 2.961 pegawai.

Pada satuan kerja Perguruan Tinggi Keagamaan Negeri terdiri dari : 8.739 pegawai pada UIN, 6.563 pegawai pada IAIN, 2.020 pegawai pada STAIN, 244 pegawai pada IHDN 524 pegawai pada STAKN, 215 pegawai pada STAHN, dan 54 pegawai pada STABN.

Sedangkan pegawai pada Balai Litbang dan Balai Diklat berjumlah 868 pegawai. Saat ini secara keseluruhan pegawai Kementerian Agama baik itu yang berada di Pusat maupun Daerah berjumlah 232.874 orang.

Tabel / Table 1.1
Data Wilayah Administrasi Pemerintahan
Data of Territorial Administration
Tahun / Year 2016

No	Provinsi Province	Kabupaten District	Kota City	Kecamatan Sub-District	Kelurahan Village	Desa Village	Luas Wilayah Area (KM ²)
1	Aceh	18	5	289	-	6.474	57.956
2	Sumatera Utara	25	8	436	692	5.418	72.981
3	Sumatera Barat	12	7	179	245	880	42.013
4	Riau	10	2	163	243	1.592	87.024
5	Jambi	9	2	141	163	1.399	50.058
6	Sumatera Selatan	13	4	231	377	2.859	91.592
7	Bengkulu	9	1	128	172	1.341	19.919
8	Lampung	13	2	227	205	2.435	34.624
9	Bangka Belitung	6	1	47	78	309	16.424
10	Kepulauan Riau	5	2	70	141	275	8.202
11	DKI Jakarta	1	5	44	267	-	664
12	Jawa Barat	18	9	626	643	5.319	35.378
13	Jawa Tengah	29	6	573	750	7.809	32.801
14	DI Yogyakarta	4	1	78	46	392	3.133
15	Jawa Timur	29	9	664	777	7.724	47.800
16	Banten	4	4	155	313	1.238	9.663
17	Bali	8	1	57	80	636	5.780
18	Nusa Tenggara Barat	8	2	116	142	995	18.572
19	Nusa Tenggara Timur	21	1	306	318	2.995	48.718
20	Kalimantan Barat	12	2	174	99	1.977	147.307
21	Kalimantan Tengah	13	1	136	138	1.434	153.565
22	Kalimantan Selatan	11	2	152	143	1.866	38.744
23	Kalimantan Timur	7	3	103	196	836	129.066
24	Kalimantan Utara	4	1	50	35	447	75.468
25	Sulawesi Utara	11	4	167	332	1.505	13.852
26	Sulawesi Tengah	12	1	175	175	1.842	61.841
27	Sulawesi Selatan	21	3	306	785	2.253	46.717
28	Sulawesi Tenggara	15	2	212	377	1.846	38.068
29	Gorontalo	5	1	77	72	657	11.257
30	Sulawesi Barat	6	-	69	71	576	16.787
31	Maluku	9	2	118	33	1.198	46.914
32	Maluku Utara	8	2	115	117	1.064	31.983
33	Papua Barat	12	1	218	95	1.744	99.672
34	Papua	28	1	558	110	5.419	319.036
Jumlah / Total		416	98	7.160	8.430	74.754	1.913.578

Sumber/Source : Kementerian Dalam Negeri/Minister of Internal Affairs
dasar : permendagri no 56/2015

Tabel / Table 1.2
 Jumlah Satuan Kerja Daerah di Lingkungan Kementerian Agama
 Number of Working Unit Within the Ministry of Religious Affairs (MoRA)
 Tahun / Year 2016

No	Provinsi Province	Kantor Wilayah Provincial office	Kankemenag/District Office		Balai Diklat TEO*	Balai Litbang RDO**	Jumlah Total
			Kabupaten District	Kota City			
1	Aceh	1	18	5	1	-	25
2	Sumatera Utara	1	25	8	1	-	35
3	Sumatera Barat	1	12	7	1	-	21
4	Riau	1	10	2	-	-	13
5	Jambi	1	9	2	-	-	12
6	Sumatera Selatan	1	13	4	1	-	19
7	Bengkulu	1	9	1	-	-	11
8	Lampung	1	13	2	-	-	16
9	Bangka Belitung	1	6	1	-	-	8
10	Kepulauan Riau	1	5	2	-	-	8
11	DKI Jakarta	1	1	5	1	1	9
12	Jawa Barat	1	18	9	1	-	29
13	Jawa Tengah	1	29	6	1	1	38
14	DI Yogyakarta	1	4	1	-	-	6
15	Jawa Timur	1	29	9	1	-	40
16	Banten	1	4	4	-	-	9
17	Bali	1	8	1	1	-	11
18	Nusa Tenggara Barat	1	8	2	-	-	11
19	Nusa Tenggara Timur	1	21	1	-	-	23
20	Kalimantan Barat	1	12	2	-	-	15
21	Kalimantan Tengah	1	12	2	-	-	15
22	Kalimantan Selatan	1	11	2	1	-	15
23	Kalimantan Timur	1	11	4	-	-	16
24	Kalimantan Utara	1	-	-	-	-	1
25	Sulawesi Utara	1	11	4	1	-	17
26	Sulawesi Tengah	1	12	1	-	-	14
27	Sulawesi Selatan	1	21	3	1	1	27
28	Sulawesi Tenggara	1	15	2	-	-	18
29	Gorontalo	1	5	1	-	-	7
30	Sulawesi Barat	1	6	-	-	-	7
31	Maluku	1	9	2	1	-	13
32	Maluku Utara	1	8	2	-	-	11
33	Papua Barat	1	10	1	-	-	12
34	Papua	1	28	1	1	-	31
Jumlah / Total		34	413	99	14	3	563

* TEO : Training and Education Office

** RDO : Research and Development Office

Tabel / Table 1.3
Jumlah Satuan Pendidikan di Kementerian Agama
Number of Education Institutions Under MoRA
Tahun / Year 2016

No	Provinsi Province	MIN / Public Madrasah Ibtidaiyah	MTsN / Public Madrasah Tsanawiyah	MAN / Public Madrasah Aliyah	UIN / State Islamic Universities	IAIN / State Institute of Islamic Studies	STAIN / State College of Islamic Studies
1	Aceh	433	110	68	1	2	2
2	Sumatera Utara	125	60	41	1	1	-
3	Sumatera Barat	62	113	47	-	3	-
4	Riau	17	35	18	1	-	1
5	Jambi	37	65	31	-	2	-
6	Sumatera Selatan	37	33	23	1	-	-
7	Bengkulu	42	32	14	-	1	1
8	Lampung	52	24	17	-	2	-
9	Bangka Belitung	12	11	5	-	-	1
10	Kepulauan Riau	10	9	5	-	-	-
11	DKI Jakarta	25	45	26	1	-	-
12	Jawa Barat	91	159	77	1	1	-
13	Jawa Tengah	114	122	65	1	4	1
14	DI Yogyakarta	22	35	15	1	-	-
15	Jawa Timur	146	183	90	2	3	2
16	Banten	20	30	18	-	1	-
17	Bali	15	7	4	-	-	-
18	Nusa Tenggara Barat	25	24	17	-	1	-
19	Nusa Tenggara Timur	21	19	9	-	-	-
20	Kalimantan Barat	23	25	15	-	1	1
21	Kalimantan Tengah	36	22	14	-	1	-
22	Kalimantan Selatan	143	80	41	-	1	-
23	Kalimantan Timur	11	20	13	-	1	-
24	Kalimantan Utara	-	-	-	-	-	-
25	Sulawesi Utara	12	14	3	-	1	-
26	Sulawesi Tengah	20	28	10	-	1	-
27	Sulawesi Selatan	54	42	31	1	1	2
28	Sulawesi Tenggara	19	45	16	-	1	-
29	Gorontalo	7	11	5	-	1	-
30	Sulawesi Barat	6	6	5	-	-	1
31	Maluku	20	13	9	-	1	-
32	Maluku Utara	23	17	9	-	1	-
33	Papua Barat	6	4	3	-	-	1
34	Papua	4	1	1	-	-	1
Jumlah / Total		1.690	1.444	765	11	32	14

Tabel / Table 1.3 (Lanjutan/Continuation)
 Jumlah Satuan Pendidikan di Kementerian Agama
 Number of Education Institutions Under MoRA
 Tahun / Year 2016

No	"Provinsi Province"	STAKATN / State College of Catholic Studies	STAKN / State College of Christian Studies	IHDN / State Institute of Hindu Dharma Studies	STAHN / State College of Hindu Studies	STABN / State College of Buddhism Studies	"Jumlah Total"
1	Aceh	-	-	-	-	-	616
2	Sumatera Utara	-	1	-	-	-	229
3	Sumatera Barat	-	-	-	-	-	225
4	Riau	-	-	-	-	-	72
5	Jambi	-	-	-	-	-	135
6	Sumatera Selatan	-	-	-	-	-	94
7	Bengkulu	-	-	-	-	-	90
8	Lampung	-	-	-	-	-	95
9	Bangka Belitung	-	-	-	-	-	29
10	Kepulauan Riau	-	-	-	-	-	24
11	DKI Jakarta	-	-	-	-	-	97
12	Jawa Barat	-	-	-	-	-	329
13	Jawa Tengah	-	-	-	-	1	308
14	DI Yogyakarta	-	-	-	-	-	73
15	Jawa Timur	-	-	-	-	-	426
16	Banten	-	-	-	-	1	70
17	Bali	-	-	1	1	-	28
18	Nusa Tenggara Barat	-	-	-	1	-	68
19	Nusa Tenggara Timur	-	1	-	-	-	50
20	Kalimantan Barat	1	-	-	-	-	65
21	Kalimantan Tengah	-	1	-	1	-	75
22	Kalimantan Selatan	-	-	-	-	-	265
23	Kalimantan Timur	-	-	-	-	-	45
24	Kalimantan Utara	-	-	-	-	-	-
25	Sulawesi Utara	-	1	-	-	-	31
26	Sulawesi Tengah	-	-	-	-	-	59
27	Sulawesi Selatan	-	1	-	-	-	132
28	Sulawesi Tenggara	-	-	-	-	-	81
29	Gorontalo	-	-	-	-	-	24
30	Sulawesi Barat	-	-	-	-	-	18
31	Maluku	-	1	-	-	-	44
32	Maluku Utara	-	-	-	-	-	50
33	Papua Barat	-	-	-	-	-	14
34	Papua	-	1	-	-	-	8
Jumlah / Total		1	7	1	3	2	3.969

Tabel / Table 1.4
Perkembangan Jumlah Pegawai Kementerian Agama
Trend of MoRA Employees
Tahun / Year 2012-2016

No	Unit Kerja / Institution	Tahun / Years				
		2012	2013	2014	2015	2016
1	Kantor Pusat / Central Office	2.975	2.888	2.894	2.973	2.961
2	Kantor Wilayah / Provincial Office	208.928	205.189	201.147	202.898	210.637
3	PTKN / State Tertiary Education of Religious Studies	17.324	17.009	17.020	18.129	18.359
4	" Balitbang & Diklat / Board of Research and Development & Education and Training"	1.061	941	906	900	868
5	UPT Asrama Haji	-	-	-	-	49
Jumlah / Total		230.288	226.027	221.967	224.900	232.874

* PTAN : Perguruan Tinggi Agama Negeri / State Tertiary Education of Religious Studies

** Board of Research and Development & Education and Training

Tabel / Table 1.5
Perkembangan Jumlah Pegawai Kantor Pusat
Trend of MoRA Central Office Employees
Tahun / Year 2012-2016

No	Unit Kerja / Institution	Tahun / Years				
		2012	2013	2014	2015	2016
1	Sekretariat Jenderal / Secretariat-General	778	733	733	710	682
2	Ditjen Pendis / DG* of Islamic Education	448	427	427	417	407
3	Ditjen Bimas Islam / DG of Guidance for Moslem Society	292	282	262	277	289
4	Ditjen Bimas Kristen / DG of Guidance for Christian Society	145	145	140	139	137
5	Ditjen Bimas Katolik / DG of Guidance for Catholic Society	110	102	98	117	111
6	Ditjen Bimas Hindu / DG of Guidance for Hindus Society	106	96	95	90	85
7	Ditjen Bimas Buddha / DG of Guidance for Buddhist Society	70	63	60	60	61
8	Ditjen PHU / DG of Hajj and Umrah Affairs	261	248	271	278	330
9	Inspektorat Jenderal / Inspectorate General	414	401	388	472	459
10	Balitbang Dan Diklat / Board of R & D and Education and Training	351	391	420	413	400
Jumlah / Total		2.975	2.888	2.894	2.973	2.961

* DG : Directorate General

Tabel / Table 1.6
Perkembangan Jumlah Pegawai Kantor Wilayah
Trend of MoRA Provincial Office Employees
Tahun / Year 2012-2016

No	Provinsi Province	Tahun / Years				
		2012	2013	2014	2015	2016
1	Aceh	15.221	14.622	14.446	14.354	14.982
2	Sumatera Utara	9.777	9.568	9.469	9.559	10.225
3	Sumatera Barat	8.351	8.100	7.956	7.887	8.380
4	Riau	4.014	3.970	3.788	3.875	3.902
5	Jambi	5.126	4.933	4.860	4.900	4.948
6	Sumatera Selatan	5.024	4.892	4.802	4.859	4.795
7	Bengkulu	2.869	2.729	2.577	2.607	2.647
8	Lampung	5.443	5.304	5.155	5.172	5.249
9	Bangka Belitung	1.110	1.064	1.039	1.066	1.075
10	Kepulauan Riau	1.111	1.032	1.017	1.001	1.020
11	DKI Jakarta	9.046	8.945	8.680	8.545	8.325
12	Jawa Barat	25.155	24.755	23.978	23.508	25.122
13	Jawa Tengah	27.618	27.412	27.004	26.697	26.864
14	DI Yogyakarta	4.652	4.585	4.547	4.531	4.623
15	Jawa Timur	25.674	25.469	25.020	25.011	25.694
16	Banten	5.948	5.887	5.734	5.927	5.962
17	Bali	2.184	2.100	2.058	2.124	2.138
18	Nusa Tenggara Barat	4.533	4.472	4.351	4.315	4.268
19	Nusa Tenggara Timur	3.438	3.273	3.264	3.426	3.601
20	Kalimantan Barat	3.805	3.725	3.569	3.649	3.645
21	Kalimantan Tengah	3.407	3.303	3.322	3.319	3.275
22	Kalimantan Selatan	7.147	7.119	6.954	7.081	7.312
23	Kalimantan Timur	2.839	2.764	2.722	2.751	2.249
24	Kalimantan Utara	-	-	-	-	459
25	Sulawesi Utara	1.776	1.713	1.676	1.679	1.660
26	Sulawesi Tengah	3.050	2.957	2.831	3.288	3.631
27	Sulawesi Selatan	7.706	7.835	7.837	8.609	9.171
28	Sulawesi Tenggara	2.934	2.676	2.753	2.734	3.072
29	Gorontalo	1.553	1.593	1.494	1.544	1.542
30	Sulawesi Barat	1.751	1.836	1.821	2.267	2.926
31	Maluku	2.454	2.476	2.422	2.371	2.805
32	Maluku Utara	1.682	1.609	1.596	1.923	2.781
33	Papua Barat	968	941	1.493	855	852
34	Papua	1.562	1.530	912	1.464	1.437
Jumlah / Total		208.928	205.189	201.147	202.898	210.637

Tabel / Table 1.7
Perkembangan Jumlah Pegawai Perguruan Tinggi Keagamaan Negeri
Trend of State Tertiary Education of Religious Studies Employees
Tahun / Year 2012-2016

No	Unit Kerja / Institution	Tahun / Years				
		2012	2013	2014	2015	2016
1	UIN / State Islamic Universities	5.281	5.184	6.607	8.530	8.739
2	IAIN / State Institute of Islamic Studies	6.611	6.651	6.008	6.336	6.563
3	STAIN / State College of Islamic Studies	4.443	4.174	3.395	2.208	2.020
4	STAKN / State College of Christian Studies	482	485	499	528	524
5	STAHN / State College of Hindu Studies	214	219	221	224	215
6	STABN / State College of Buddhism Studies	48	55	54	55	54
7	IHDN / State Institute of Hindu Dharma Studies	245	241	236	248	244
Jumlah / Total		17.324	17.009	17.020	18.129	18.359

Tabel / Table 1.8
Perkembangan Jumlah Pegawai Balai Litbang dan Balai Diklat
Trend of Employees of Research and Development & Education and Training Offices
Tahun / Year 2012-2016

No	Unit Kerja / Institution	Tahun / Years				
		2012	2013	2014	2015	2016
1	" Balai Litbang Agama Jakarta Jakarta Office for Research & Development"	81	52	45	46	45
2	" Balai Litbang Agama Semarang Semarang Office for Research & Development"	52	52	48	48	48
3	" Balai Litbang Agama Makassar Makassar Office for Research & Development"	66	60	60	61	61
4	Balai Diklat Keagamaan Aceh / Aceh Education & Training Office	-	4	10	16	20
5	" Balai Diklat Keagamaan Medan Medan Education & Training Office"	59	62	60	57	57
6	" Balai Diklat Keagamaan Padang Padang Education & Training Office"	67	65	55	55	56
7	" Balai Diklat Keagamaan Palembang Palembang Education & Training Office"	71	56	55	55	52
8	Balai Diklat Keagamaan Jakarta / Jakarta Education & Training Office	128	66	62	59	59
9	Balai Diklat Keagamaan Bandung / Bandung Education & Training Office	74	85	87	86	83
10	Balai Diklat Keagamaan Semarang / Semarang Education & Training Office	90	79	76	74	74
11	Balai Diklat Keagamaan Surabaya / Surabaya Education & Training Office	62	83	80	79	76

Tabel / Table 1.8 (Lanjutan/Continuation)
Perkembangan Jumlah Pegawai Balai Litbang dan Balai Diklat
Trend of Employees of Research and Development & Education and Training Offices
Tahun / Year 2012-2016

No	Unit Kerja / Institution	Tahun / Years				
		2012	2013	2014	2015	2016
12	Balai Diklat Keagamaan Denpasar / Denpasar Education & Training Office	67	63	63	62	58
13	Balai Diklat Keagamaan Banjarmasin / Banjarmasin Education & Training Office	63	63	58	57	54
14	Balai Diklat Keagamaan Manado / Manado Education & Training Office	51	48	47	47	44
15	Balai Diklat Keagamaan Makassar / Makassar Education & Training Office	53	56	54	53	35
16	Balai Diklat Keagamaan Ambon / Ambon Education & Training Office	61	47	46	45	45
17	Balai Diklat Keagamaan Papua / Papua Education & Training Office	-	-	-	-	1
Jumlah / Total		1.045	941	906	900	868

Tabel / Table 1.9
Jumlah Pegawai Menurut Unit Kerja dan Golongan Kepangkatan
Number of Employees by Institution and Level
Tahun / Year 2016

No	Unit Kerja / Institution	Golongan Kepangkatan / Level				Jumlah Total
		I	II	III	IV	
1	Kantor Pusat / Central Office	12	185	2.284	480	2.961
2	Kantor Wilayah / Provincial Office	1.215	25.793	139.939	43.690	210.637
3	UIN / State Islamic Universities	87	704	5.431	2.517	8.739
4	IAIN / State Institute of Islamic Studies	28	260	4.296	1.979	6.563
5	STAIN / State College of Islamic Studies	11	86	1.503	420	2.020
6	STAKN / State College of Christian Studies	2	20	455	47	524
7	STAHN / State College of Hindus Studies	-	8	166	41	215
8	STABN / State College of Buddhism Studies	-	-	45	9	54
9	IHDN / State Institute of Hindu Dharma Studies	-	7	154	83	244
10	Balai Litbang / Research and Development Office	-	1	116	37	154
11	Balai Diklat / Education and Training Office	7	43	454	210	714
12	UPT Asrama Haji	-	-	42	7	49
Jumlah / Total		1.362	27.107	154.885	49.520	232.874
%		0,58%	11,64%	66,51%	21,26%	100,00%

Tabel / Table 1.10
 Jumlah Pegawai Menurut Unit Kerja dan Kualifikasi Pendidikan
Number of Employees by Institution and Educational Qualification
 Tahun / Year 2016

No	Unit Kerja / Institution	SD/MI Primary School	SLTP Jr. Secondary School	SLTA Sr. Secondary School	Diploma	S1 Graduate	S2 Masters	S3 Doctoral / Ph.D	Jumlah Total
1	Kantor Pusat / Central Office	33	29	449	54	1.683	640	73	2.961
2	Kantor Wilayah / Provincial Office	542	1.009	25.447	18.227	150.336	14.913	163	210.637
3	UIN / State Islamic Universities	75	88	851	109	1.914	4.778	924	8.739
4	IAIN / State Institute of Islamic Studies	25	15	311	88	1.524	3.915	685	6.563
5	STAIN / State College of Islamic Studies	3	11	81	13	512	1.238	162	2.020
6	STAKN / State College of Christian Studies	1	1	16	9	206	259	32	524
7	STAHN / State College of Hindus Studies	-	-	5	3	62	126	19	215
8	STABN / State College of Buddhism Studies	-	-	-	-	22	30	2	54
9	IHDN / State Institute of Hindu Dharma Studies	-	-	9	2	73	147	13	244
10	Balai Litbang / Research and Development Office	-	1	9	2	87	47	8	154
11	Balai Diklat / Education and Training Office	6	6	60	4	332	287	19	714
12	UPT Asrama Haji	-	-	2	1	36	10	-	49
Jumlah / Total		685	1.160	27.240	18.512	156.787	26.390	2.100	232.874
%		0,29%	0,50%	11,70%	7,95%	67,33%	11,33%	0,90%	100,00%

Tabel / Table 1.11
 Jumlah Pegawai Menurut Unit Kerja dan Usia
Number of Employees by Institution and Age
 Tahun / Year 2016

No	Unit Kerja / Institution	Usia / Age					Jumlah Total
		<30	30-39	40-49	50-57	>57	
1	Kantor Pusat / Central Office	107	913	915	975	51	2.961
2	Kantor Wilayah / Provincial Office	690	55.578	106.743	44.208	3.418	210.637
3	UIN / State Islamic Universities	151	2.292	3.734	1.752	810	8.739
4	IAIN / State Institute of Islamic Studies	184	1.943	2.897	1.070	469	6.563
5	STAIN / State College of Islamic Studies	101	740	863	233	83	2.020
6	STAKN / State College of Christian Studies	11	246	188	57	22	524
7	STAHN / State College of Hindus Studies	7	79	80	35	14	215
8	STABN / State College of Buddhism Studies	4	26	14	7	3	54
9	IHDN / State Institute of Hindu Dharma Studies	8	69	78	61	28	244
10	Balai Litbang / Research and Development Office	1	50	63	16	24	154
11	Balai Diklat / Education and Training Office	3	197	288	198	28	714
12		-	16	19	14	-	49
Jumlah / Total		1.267	62.149	115.882	48.626	4.950	232.874
%		0,54%	26,69%	49,76%	20,88%	2,13%	100,00%

Tabel / Table 1.12
 Jumlah Pegawai Kementerian Agama Pusat Menurut Jenis Kelamin
Number of MoRA Central Office Employees by Sex
 Tahun / Year 2016

No	Unit Kerja / Institution	Jenis Kelamin / Sex		Jumlah Total
		Lk. Male	Pr Female	
1	Sekretariat Jenderal / Secretariat-General	441	241	682
2	Ditjen Pendis / DG* of Islamic Education	285	122	407
3	Ditjen Bimas Islam / DG of Guidance for Moslem Society	188	101	289
4	Ditjen Bimas Kristen / DG of Guidance for Christian Society	60	77	137
5	Ditjen Bimas Katolik / DG of Guidance for Catholic Society	59	52	111

Tabel / Table 1.12 (Lanjutan/Continuation)
 Jumlah Pegawai Kementerian Agama Pusat Menurut Jenis Kelamin
 Number of MoRA Central Office Employees by Sex
 Tahun / Year 2016

No	Unit Kerja / Institution	Jenis Kelamin / Sex		Jumlah Total
		Lk. Male	Pr Female	
6	Ditjen Bimas Hindu / DG of Guidance for Hindus Society	50	35	85
7	Ditjen Bimas Buddha / DG of Guidance for Buddhist Society	43	18	61
8	Ditjen PHU / DG of Hajj and Umrah Affairs	236	94	330
9	Inspektorat Jenderal / Inspectorate General	312	147	459
10	Balitbang Dan Diklat / Board of Research and Education & Training	255	145	400
Jumlah / Total		1.929	1.032	2.961
%		65,15%	34,85%	100,00%

Tabel / Table 1.13
 Jumlah Pegawai Kantor Wilayah Menurut Jenis Kelamin dan Golongan Kepangkatan
 Number of MoRA Provincial Office Employees by Sex and Level
 Tahun / Year 2016

No	Provinsi Province	Jenis Kelamin / Sex		Golongan Kepangkatan / Level				Jumlah Total
		Lk. Male	Pr Female	I	II	III	IV	
1	Aceh	5.569	9.413	67	2.581	7.972	4.362	14.982
2	Sumatera Utara	3.910	6.315	22	868	6.716	2.619	10.225
3	Sumatera Barat	3.078	5.302	48	1.325	5.524	1.483	8.380
4	Riau	1.820	2.082	19	401	2.773	709	3.902
5	Jambi	2.397	2.551	37	524	3.424	963	4.948
6	Sumatera Selatan	2.140	2.655	8	394	3.501	892	4.795
7	Bengkulu	1.250	1.397	13	264	1.864	506	2.647
8	Lampung	2.600	2.649	18	745	3.469	1.017	5.249
9	Bangka Belitung	504	571	2	187	746	140	1.075
10	Kepulauan Riau	570	450	6	134	768	112	1.020
11	DKI Jakarta	3.682	4.643	47	813	6.292	1.173	8.325
12	Jawa Barat	14.474	10.648	320	2.884	15.416	6.502	25.122
13	Jawa Tengah	13.707	13.157	166	2.481	18.100	6.117	26.864
14	DI Yogyakarta	2.502	2.121	57	553	2.452	1.561	4.623
15	Jawa Timur	13.647	12.047	143	2.146	18.622	4.783	25.694
16	Banten	3.193	2.769	25	598	4.096	1.243	5.962
17	Bali	1.047	1.091	4	202	1.340	592	2.138

Tabel / Table 1.13 (Lanjutan/Continuation)
Jumlah Pegawai Kantor Wilayah Menurut Jenis Kelamin dan Golongan Kepangkatan
Number of MoRA Provincial Office Employees by Sex and Level
Tahun / Year 2016

No	Provinsi Province	Jenis Kelamin / Sex		Golongan Kepangkatan / Level				Jumlah Total
		Lk. Male	Pr Female	I	II	III	IV	
18	Nusa Tenggara Barat	2.464	1.804	4	291	3.122	851	4.268
19	Nusa Tenggara Timur	1.967	1.634	12	730	2.373	486	3.601
20	Kalimantan Barat	1.968	1.677	8	565	2.552	520	3.645
21	Kalimantan Tengah	1.551	1.724	4	250	2.455	566	3.275
22	Kalimantan Selatan	3.334	3.978	71	745	5.228	1.268	7.312
23	Kalimantan Timur	1.153	1.096	3	145	1.660	441	2.249
24	Kalimantan Utara	255	204	-	27	369	63	459
25	Sulawesi Utara	679	981	-	107	1.183	370	1.660
26	Sulawesi Tengah	1.736	1.895	39	857	2.275	460	3.631
27	Sulawesi Selatan	3.930	5.241	11	1.255	6.124	1.781	9.171
28	Sulawesi Tenggara	1.633	1.439	5	398	2.048	621	3.072
29	Gorontalo	657	885	7	155	987	393	1.542
30	Sulawesi Barat	1.492	1.434	28	1.056	1.692	150	2.926
31	Maluku	1.260	1.545	6	677	1.837	285	2.805
32	Maluku Utara	1.299	1.482	14	1.226	1.180	361	2.781
33	Papua Barat	456	396	-	95	630	127	852
34	Papua	767	670	1	114	1.149	173	1.437
Jumlah		102.691	107.946	1.215	25.793	139.939	43.690	210.637
%		48,75%	51,25%	0,58%	12,25%	66,44%	20,74%	100,00%

Tabel / Table 1.14
Jumlah Pegawai Perguruan Tinggi Keagamaan Negeri
Menurut Jenis Kelamin dan Golongan Kepangkatan
Number of State Tertiary Education of Religious Studies Employees by Sex and Level
Tahun / Year 2016

No	Perguruan Tinggi Agama Negeri / State Tertiary Education of Religious Studies	Jenis Kelamin / Sex		Golongan Kepangkatan / Level				Jumlah Total
		Lk. Male	Pr Female	I	II	III	IV	
1	UIN Ar-Raniry Banda Aceh	508	274	4	87	526	165	782
2	UIN Sumatera Utara	413	166	5	17	370	187	579
3	UIN Sultan Syarif Kasim	456	301	2	41	546	168	757
4	UIN Raden Fatah Palembang	308	170	4	34	289	151	478

Tabel / Table 1.14 (Lanjutan/Continuation)
 Jumlah Pegawai Perguruan Tinggi Keagamaan Negeri
 Menurut Jenis Kelamin and Golongan Kepangkatan
 Number of State Tertiary Education of Religious Studies Employees by Sex and Level
 Tahun / Year 2016

No	Perguruan Tinggi Agama Negeri / State Tertiary Education of Religious Studies	Jenis Kelamin / Sex		Golongan Kepangkatan / Level				Jumlah Total
		Lk. Male	Pr Female	I	II	III	IV	
5	UIN Syarif Hidayatullah Jakarta	957	556	27	206	911	369	1.513
6	UIN Sunan Gunung Djati Bandung	744	267	4	24	601	382	1.011
7	UIN Walisongo Semarang	357	154	8	49	281	173	511
8	UIN Sunan Kalijaga Yogyakarta	632	343	4	96	627	248	975
9	UIN Maulana Malik Ibrahim Malang	331	164	2	39	328	126	495
10	UIN Sunan Ampel Surabaya	569	271	22	69	507	242	840
11	UIN Alauddin Makassar	457	341	5	42	445	306	798
12	IAIN Zawiyah Cot Kala Langsa	107	39	-	5	114	27	146
13	IAIN Padangsidempuan	107	55	-	4	108	50	162
14	IAIN Bukittinggi	97	77	1	2	134	37	174
15	IAIN Imam Bonjol Padang	322	211	2	34	316	181	533
16	IAIN Batusangkar	100	101	-	12	161	28	201
17	IAIN Sultan Thaha Saifuddin Jambi	310	170	-	9	290	181	480
18	IAIN Bengkulu	133	105	-	9	161	68	238
19	IAIN Raden Intan Lampung	305	152	1	14	270	172	457
20	IAIN Sultan Maulana Hasanuddin Banten	211	81	13	11	175	93	292
21	IAIN Syekh Nurjati Cirebon	278	102	-	12	227	141	380
22	IAIN Surakarta	166	90	-	11	179	66	256
23	IAIN Salatiga	118	62	-	8	117	55	180
24	IAIN Purwokerto	145	62	2	20	128	57	207
25	IAIN Tulungagung	140	70	1	8	133	68	210
26	IAIN Jember	176	54	-	19	140	71	230
27	IAIN Mataram	270	94	7	10	273	74	364
28	IAIN Pontianak	120	58	-	10	124	44	178
29	IAIN Palangkaraya	91	61	-	1	113	38	152
30	IAIN Antasari Banjarmasin	279	143	1	19	239	163	422
31	IAIN Samarinda	85	43	-	2	87	39	128
32	IAIN Manado	76	30	-	-	84	22	106
33	IAIN Palu	143	72	-	7	143	65	215
34	IAIN Palopo	103	62	-	6	112	47	165

Tabel / Table 1.14 (Lanjutan/Continuation)
 Jumlah Pegawai Perguruan Tinggi Keagamaan Negeri
 Menurut Jenis Kelamin and Golongan Kepangkatan
Number of State Tertiary Education of Religious Studies Employees by Sex and Level
 Tahun / Year 2016

No	Perguruan Tinggi Agama Negeri / State Tertiary Education of Religious Studies	Jenis Kelamin / Sex		Golongan Kepangkatan / Level				Jumlah Total
		Lk. Male	Pr Female	I	II	III	IV	
35	IAIN Kendari	97	59	-	3	108	45	156
36	IAIN Sultan Amai Gorontalo	128	74	-	11	145	46	202
37	IAIN Ambon	125	64	-	5	125	59	189
38	IAIN Ternate	92	48	-	8	90	42	140
39	IHDN Denpasar	160	84	-	7	154	83	244
40	STAIN Lhokseumawe	82	47	-	11	112	6	129
41	STAIN Gajah Putih Takengon	47	31	-	-	76	2	78
42	STAIN Teungku Dirundeng Meulaboh	7	1	-	-	3	5	8
43	STAIN Bengkalis	5	-	-	-	2	3	5
44	STAIN Kerinci Jambi	89	50	-	2	102	35	139
45	STAIN Curup	100	47	2	2	111	32	147
46	STAIN Juraisiwo Metro	89	65	1	11	113	29	154
47	STAIN Syaikh Abdurrahman Siddik Bangka Belitung	54	24	-	1	70	7	78
48	STAIN Pekalongan	124	52	1	15	126	34	176
49	STAIN Kudus	123	62	3	11	132	39	185
50	STAIN Pamekasan	105	33	-	8	89	41	138
51	STAIN Ponorogo	115	59	4	6	128	36	174
52	STAIN Kediri	124	59	-	4	128	51	183
53	STAIN Majene	-	-	-	-	-	-	-
54	STAIN Watampone	107	50	-	7	100	50	157
55	STAIN Parepare	101	47	-	2	104	42	148
56	STAIN Al-Fatah Jayapura	54	23	-	3	70	4	77
57	STAIN Sorong	23	21	-	3	37	4	44
58	STAKN Tarutung	83	31	-	4	95	15	114
59	STAKN Kupang	24	18	1	-	32	9	42
60	STAKN Palangkaraya	35	23	-	5	47	6	58
61	STAKN Manado	32	19	-	-	48	3	51
62	STAKN Toraja	39	28	-	3	59	5	67
63	STAKN Ambon	54	53	1	5	94	7	107

Tabel / Table 1.14 (Lanjutan/Continuation)
 Jumlah Pegawai Perguruan Tinggi Keagamaan Negeri
 Menurut Jenis Kelamin and Golongan Kepangkatan
Number of State Tertiary Education of Religious Studies Employees by Sex and Level
 Tahun / Year 2016

No	Perguruan Tinggi Agama Negeri / State Tertiary Education of Religious Studies	Jenis Kelamin / Sex		Golongan Kepangkatan / Level				Jumlah Total
		Lk. Male	Pr Female	I	II	III	IV	
64	STAKN Sentani	40	45	-	3	80	2	85
65	STAHN Mpu Kuturan Singaraja	1					1	1
66	STAHN Gde Pudja Mataram	64	42	-	-	77	29	106
67	STAHN Tampung Penyang Palangkaraya	70	38	-	8	89	11	108
68	STABN Sriwijaya Tangerang	27	15	-	-	36	6	42
69	STABN Raden Wijaya Wonogiri	8	4	-	-	9	3	12
Jumlah / Total		12.042	6.317	128	1.085	12.050	5.096	18.359
%		65,59%	34,41%	0,70%	5,91%	65,64%	27,76%	100,00%

Tabel / Table 1.15
 Jumlah Pegawai Balai Litbang dan Balai Diklat Teknis Keagamaan
 Menurut Jenis Kelamin dan Golongan
Number of Research & Development and Religious Education & Training Office Employees
by Sex and Level
 Tahun / Year 2016

No	Unit Kerja / Institutions	Jenis Kelamin / Sex		Golongan Kepangkatan / Level				Jumlah Total
		Lk. Male	Pr Female	I	II	III	IV	
1	Balai Litbang Agama Jakarta / Jakarta Office for Research & Development	25	20	-	-	36	9	45
2	" Balai Litbang Agama Semarang / Semarang Office for Research & Development"	34	14	-	-	33	15	48
3	Balai Litbang Agama Makassar / Makassar Office for Research & Development	43	18	-	1	47	13	61
4	Balai Diklat Keagamaan Aceh / Aceh Education & Training Office	16	4	-	3	11	6	20
5	Balai Diklat Keagamaan Medan / Medan Education & Training Office	36	21	1	2	43	11	57
6	Balai Diklat Keagamaan Padang / Padang Education & Training Office	35	21	-	1	36	19	56
7	Balai Diklat Keagamaan Palembang / Palembang Education & Training Office	36	16	1	2	31	18	52

Tabel / Table 1.15 (Lanjutan/Continuation)
Jumlah Pegawai Balai Litbang dan Balai Diklat Teknis Keagamaan
Menurut Jenis Kelamin dan Golongan
Number of Research & Development and Religious Education & Training Office Employees
by Sex and Level
Tahun / Year 2016

No	Unit Kerja / Institutions	Jenis Kelamin / Sex		Golongan Kepangkatan / Level				Jumlah Total
		Lk. Male	Pr Female	I	II	III	IV	
8	Balai Diklat Keagamaan Jakarta / Jakarta Education & Training Office	40	19	1	3	41	14	59
9	Balai Diklat Keagamaan Bandung / Bandung Education & Training Office	55	28	1	4	44	34	83
10	Balai Diklat Keagamaan Semarang / Semarang Education & Training Office	44	30	-	7	40	27	74
11	Balai Diklat Keagamaan Surabaya / Surabaya Education & Training Office	58	18	-	6	37	33	76
12	Balai Diklat Keagamaan Denpasar / Denpasar Education & Training Office	28	30	3	7	32	16	58
13	Balai Diklat Keagamaan Banjarmasin / Banjarmasin Education & Training Office	38	16	-	3	40	11	54
14	Balai Diklat Keagamaan Manado / Manado Education & Training Office	21	23	-	1	34	9	44
15	Balai Diklat Keagamaan Makassar / Makassar Education & Training Office	17	18	-	1	26	8	35
16	Balai Diklat Keagamaan Ambon / Ambon Education & Training Office	34	11	-	3	39	3	45
17	Balai Diklat Keagamaan Papua / Papua Education & Training Office	1	-	-	-	-	1	1
Jumlah / Total		561	307	7	44	570	247	868
%		64,63%	35,37%	0,81%	5,07%	65,67%	28,46%	100,00%

Tabel / Table 1.16
Jumlah Pegawai Kementerian Agama Pusat Menurut Kualifikasi Pendidikan
Number of MoRA Central Office by Educational Qualification
Tahun / Year 2016

No	Unit Kerja / Institutions	SD/MI Primary School	SLTP Jr.Secondary School ¹⁾	SLTA Sr.Secondary School	Diploma	S1 Graduate	S2 Masters	S3 Doctoral Ph.D	Jumlah Total
1	Sekretariat Jenderal / Secretariat-General	10	11	177	15	345	119	5	682
2	Ditjen Pendidis / DG* of Islamic Education	8	3	51	4	214	101	26	407
3	Ditjen Bimas Islam / DG of Guidance for Moslem Society	-	1	56	19	158	48	7	289

Tabel / Table 1.16 (Lanjutan/Continuation)
 Jumlah Pegawai Kementerian Agama Pusat Menurut Kualifikasi Pendidikan
Number of MoRA Central Office by Educational Qualification
 Tahun / Year 2016

No	Unit Kerja / Institutions	SD/MI Primary School	SLTP Jr.Secondary School	SLTA Sr.Secondary School	Diploma	S1 Graduate	S2 Masters	S3 Doctoral Ph.D	Jumlah Total
4	Ditjen Bimas Kristen / DG of Guidance for Christian Society	-	-	10	-	86	40	1	137
5	Ditjen Bimas Katolik / DG of Guidance for Catholic Society	-	-	10	1	73	26	1	111
6	Ditjen Bimas Hindu / DG of Guidance for Hindus Society	1	-	6	1	55	21	1	85
7	Ditjen Bimas Buddha / DG of Guidance for Buddhist Society	1	-	1	-	35	24	-	61
8	Ditjen PHU / DG of Hajj and Umrah Affairs	11	3	49	8	177	76	6	330
9	Inspektorat Jenderal / Inspectorate General	-	1	32	2	332	89	3	459
10	Balitbang Dan Diklat / Board of Research and Education & Training	2	10	57	4	208	96	23	400
Jumlah / Total		33	29	449	54	1.683	640	73	2.961
%		1,11%	0,98%	15,16%	1,82%	56,84%	21,61%	2,47%	100,00%

Tabel / Table 1.17
 Jumlah Pegawai Kantor Wilayah Menurut Kualifikasi Pendidikan
Number of MoRA Provincial Office Employees by Educational Qualification
 Tahun / Year 2016

No	Provinsi Province	SD/MI Primary School	SLTP Jr.Secondary School	SLTA Sr.Secondary School	Diploma	S1 Graduate	S2 Masters	S3 Doctoral Ph.D	Jumlah Total
1	Aceh	19	63	1.976	2.393	10.165	365	1	14.982
2	Sumatera Utara	9	27	1.172	898	7.473	636	10	10.225
3	Sumatera Barat	24	49	1.134	755	5.958	459	1	8.380
4	Riau	6	15	401	310	2.831	336	3	3.902
5	Jambi	13	28	372	493	3.753	286	3	4.948
6	Sumatera Selatan	-	18	385	265	3.659	467	1	4.795
7	Bengkulu	4	9	307	221	1.821	283	2	2.647
8	Lampung	8	18	699	587	3.502	431	4	5.249
9	Bangka Belitung	2	3	171	125	737	37	-	1.075
10	Kepulauan Riau	1	6	143	61	784	24	1	1.020
11	DKI Jakarta	24	38	859	461	6.229	702	12	8.325
12	Jawa Barat	151	210	2.962	2.557	17.311	1.896	35	25.122

Tabel / Table 1.17 (Lanjutan/Continuation)
 Jumlah Pegawai Kantor Wilayah Menurut Kualifikasi Pendidikan
 Number of MoRA Provincial Office Employees by Educational Qualification
 Tahun / Year 2016

No	Provinsi Province	SD/MI Primary School	SLTP Jr.Secondary School	SLTA Sr.Secondary School	Diploma	S1 Graduate	S2 Masters	S3 Doctoral Ph.D	Jumlah Total
13	Jawa Tengah	100	149	2.761	1.833	20.195	1.818	8	26.864
14	DI Yogyakarta	14	57	803	435	2.834	477	3	4.623
15	Jawa Timur	43	108	1.939	1.175	19.114	3.289	26	25.694
16	Banten	14	15	567	589	4.240	532	5	5.962
17	Bali	3	5	184	118	1.560	266	2	2.138
18	Nusa Tenggara Barat	3	6	434	262	3.371	190	2	4.268
19	Nusa Tenggara Timur	13	15	841	530	2.137	64	1	3.601
20	Kalimantan Barat	2	13	730	579	2.216	105	-	3.645
21	Kalimantan Tengah	4	2	286	257	2.593	132	1	3.275
22	Kalimantan Selatan	38	43	802	501	5.546	379	3	7.312
23	Kalimantan Timur	3	3	269	129	1.699	139	7	2.249
24	Kalimantan Utara	-	-	41	20	383	15	-	459
25	Sulawesi Utara	3	1	179	107	1.264	106	-	1.660
26	Sulawesi Tengah	11	32	766	376	2.297	146	3	3.631
27	Sulawesi Selatan	8	9	868	518	6.991	759	18	9.171
28	Sulawesi Tenggara	5	6	421	313	2.176	149	2	3.072
29	Gorontalo	2	6	142	66	1.202	121	3	1.542
30	Sulawesi Barat	5	37	879	246	1.651	105	3	2.926
31	Maluku	3	3	623	497	1.615	64	-	2.805
32	Maluku Utara	4	13	1.097	281	1.336	48	2	2.781
33	Papua Barat	-	-	76	115	625	35	1	852
34	Papua	3	2	158	154	1.068	52	-	1.437
Jumlah / Total		542	1.009	25.447	18.227	150.336	14.913	163	210.637
%		0,26%	0,48%	12,08%	8,65%	71,37%	7,08%	0,08%	100,00%

Tabel / Table 1.18
 Jumlah Pegawai Perguruan Tinggi Keagamaan Negeri Menurut Kualifikasi Pendidikan
 Number of State Tertiary Education of Religious Studies Employees by Educational Qualification
 Tahun / Year 2016

No	Perguruan Tinggi Agama Negeri / State Tertiary Education of Religious Studies	SD/MI Primary School	SLTP Jr. Secondary School	SLTA Sr. Secondary School	Diploma	S1 Graduate	S2 Masters	S3 Doctoral Ph.D	Jumlah Total
1	UIN Ar-Raniry Banda Aceh	9	3	86	10	166	427	81	782
2	UIN Sumatera Utara	2	6	22	3	115	345	86	579
3	UIN Sultan Syarif Kasim	6	3	44	7	171	470	56	757
4	UIN Raden Fatah Palembang	2	7	44	5	125	268	27	478

Tabel / Table 1.18 (Lanjutan/Continuation)
 Jumlah Pegawai Perguruan Tinggi Keagamaan Negeri Menurut Kualifikasi Pendidikan
 Number of State Tertiary Education of Religious Studies Employees by Educational Qualification
 Tahun / Year 2016

No	Perguruan Tinggi Agama Negeri / State Tertiary Education of Religious Studies	SD/MI Primary School	SLTP Jr. Secondary School	SLTA Sr. Secondary School	Diploma	S1 Graduate	S2 Masters	S3 Doctoral Ph.D	Jumlah Total
5	UIN Syarif Hidayatullah Jakarta	25	23	224	38	281	711	211	1.513
6	UIN Sunan Gunung Djati Bandung	2	7	42	4	295	590	71	1.011
7	UIN Walisongo Semarang	11	14	56	10	70	314	36	511
8	UIN Sunan Kalijaga Yogyakarta	3	6	175	13	232	460	86	975
9	UIN Maulana Malik Ibrahim Malang	1	3	39	2	91	242	117	495
10	UIN Sunan Ampel Surabaya	12	12	69	6	199	485	57	840
11	UIN Alauddin Makassar	2	4	50	11	169	466	96	798
12	IAIN Zawiyah Cot Kala Langsa	-	-	8	-	41	90	7	146
13	IAIN Padangsidempuan	-	-	3	2	49	100	8	162
14	IAIN Bukittinggi	1	-	2	1	41	111	18	174
15	IAIN Imam Bonjol Padang	2	1	42	18	96	300	74	533
16	IAIN Batusangkar	1	-	8	5	35	139	13	201
17	IAIN Sultan Thaha Saifuddin Jambi	-	2	16	2	150	283	27	480
18	IAIN Bengkulu	-	-	9	11	52	151	15	238
19	IAIN Raden Intan Lampung	-	3	27	5	111	244	67	457
20	IAIN Sultan Maulana Hasanuddin Banten	8	7	8	1	71	172	25	292
21	IAIN Syekh Nurjati Cirebon	-	-	13	-	83	236	48	380
22	IAIN Surakarta	-	-	14	7	48	160	27	256
23	IAIN Salatiga	-	1	6	3	34	108	28	180
24	IAIN Purwokerto	2	-	22	4	47	122	10	207
25	IAIN Tulungagung	1	-	8	2	34	136	29	210
26	IAIN Jember	-	-	20	3	52	129	26	230
27	IAIN Mataram	7	1	9	3	73	222	49	364
28	IAIN Pontianak	-	-	10	3	37	98	30	178
29	IAIN Palangkaraya	-	-	6	3	38	99	6	152
30	IAIN Antasari Banjarmasin	3	-	27	8	84	260	40	422
31	IAIN Samarinda	-	-	3	-	29	73	23	128
32	IAIN Manado	-	-	2	-	30	56	18	106
33	IAIN Palu	-	-	11	1	41	149	13	215
34	IAIN Palopo	-	-	5	1	53	99	7	165
35	IAIN Kendari	-	-	3	1	44	78	30	156
36	IAIN Sultan Amai Gorontalo	-	-	15	3	48	106	30	202
37	IAIN Ambon	-	-	7	-	53	123	6	189
38	IAIN Ternate	-	-	7	1	50	71	11	140

Tabel / Table 1.18 (Lanjutan/Continuation)
Jumlah Pegawai Perguruan Tinggi Keagamaan Negeri Menurut Kualifikasi Pendidikan
Number of State Tertiary Education of Religious Studies Employees by Educational Qualification
Tahun / Year 2016

No	Perguruan Tinggi Agama Negeri / State Tertiary Education of Religious Studies	SD/MI Primary School	SLTP Jr. Secondary School	SLTA Sr. Secondary School	Diploma	S1 Graduate	S2 Masters	S3 Doctoral Ph.D	Jumlah Total
39	IHDN Denpasar	-	-	9	2	73	147	13	244
40	STAIN Lhokseumawe	-	-	11	2	29	84	3	129
41	STAIN Gajah Putih Takengon	-	-	-	-	8	68	2	78
42	STAIN Teungku Dirundeng Meulaboh	-	-	-	-	3	5	-	8
43	STAIN Bengkalis	-	-	-	-	2	2	1	5
44	STAIN Kerinci Jambi	-	-	1	1	50	84	3	139
45	STAIN Curup	1	1	1	2	45	90	7	147
46	STAIN Juraisiwo Metro	1	3	7	1	35	101	6	154
47	STAIN Syaikh Abdurrahman Siddik Bangka Belitung	-	-	1	-	25	46	6	78
48	STAIN Pekalongan	-	1	14	1	50	103	7	176
49	STAIN Kudus	1	2	13	3	33	103	30	185
50	STAIN Pamekasan	-	-	8	-	25	95	10	138
51	STAIN Ponorogo	-	4	5	2	42	108	13	174
52	STAIN Kediri	-	-	4	-	45	105	29	183
53	STAIN Majene	-	-	-	-	-	-	-	-
54	STAIN Watampone	-	-	7	-	34	86	30	157
55	STAIN Parepare	-	-	2	-	38	101	7	148
56	STAIN Al-Fatah Jayapura	-	-	6	1	29	36	5	77
57	STAIN Sorong	-	-	1	-	19	21	3	44
58	STAKN Tarutung	-	-	2	4	32	70	6	114
59	STAKN Kupang	1	-	-	-	10	31	-	42
60	STAKN Palangkaraya	-	-	4	2	26	25	1	58
61	STAKN Manado	-	-	-	1	25	23	2	51
62	STAKN Toraja	-	-	3	1	27	29	7	67
63	STAKN Ambon	-	1	4	1	38	49	14	107
64	STAKN Sentani	-	-	3	-	48	32	2	85
65	STAHN Mpu Kuturan Singaraja	-	-	-	-	-	-	1	1
66	STAHN Gde Pudja Mataram	-	-	-	-	23	69	14	106
67	STAHN Tampung Penyang Palangkaraya	-	-	5	3	39	57	4	108
68	STABN Sriwijaya Tangerang	-	-	-	-	18	23	1	42
69	STABN Raden Wijaya Wonogiri	-	-	-	-	4	7	1	12
Jumlah / Total		104	115	1.273	224	4.313	10.493	1.837	18.359
%		0,57%	0,63%	6,93%	1,22%	23,49%	57,15%	10,01%	100,00%

Tabel / Table 1.19
 Jumlah Pegawai Balai Litbang dan Balai Diklat Teknis Keagamaan Menurut Kualifikasi Pendidikan
*Number of Research & Development and Education & Training Office Employees
 by Educational Qualification*
 Tahun / Year 2016

No	Unit Kerja / Institution	SD/MI Primary School	SLTP Jr. Secondary School	SLTA Sr. Secondary School	Diploma	S1 Graduate	S2 Masters	S3 Doctoral Ph.D	Jumlah Total
1	Balai Litbang Agama Jakarta / Jakarta Office for Research & Development	-	-	3	1	31	9	1	45
2	" Balai Litbang Agama Semarang / Semarang Office for Research & Development"	-	1	1	1	26	18	1	48
3	Balai Litbang Agama Makassar / Makassar Office for Research & Development	-	-	5	-	30	20	6	61
4	Balai Diklat Keagamaan Aceh/ Aceh Education & Training Office	-	-	3	2	9	6	-	20
5	Balai Diklat Keagamaan Medan / Medan Education & Training Office	1	-	3	-	30	23	-	57
6	Balai Diklat Keagamaan Padang / Padang Education & Training Office	-	-	7	-	25	24	-	56
7	Balai Diklat Keagamaan Palembang / Palembang Education & Training Office	2	1	2	-	15	30	2	52
8	Balai Diklat Keagamaan Jakarta / Jakarta Education & Training Office	1	1	7	-	30	18	2	59
9	Balai Diklat Keagamaan Bandung / Bandung Education & Training Office	1	-	5	-	38	34	5	83
10	Balai Diklat Keagamaan Semarang / Semarang Education & Training Office	-	1	7	-	29	36	1	74
11	Balai Diklat Keagamaan Surabaya / Surabaya Education & Training Office	-	-	6	-	26	38	6	76
12	Balai Diklat Keagamaan Denpasar / Denpasar Education & Training Office	-	3	8	1	22	23	1	58
13	Balai Diklat Keagamaan Banjarmasin / Banjarmasin Education & Training Office	-	-	4	-	34	16	-	54
14	Balai Diklat Keagamaan Manado / Manado Education & Training Office	-	-	4	-	27	13	-	44
15	Balai Diklat Keagamaan Makassar / Makassar Education & Training Office	-	-	-	1	18	16	-	35
16	Balai Diklat Keagamaan Ambon / Ambon Education & Training Office	1	-	4	-	29	9	2	45
17	Balai Diklat Keagamaan Papua / Papua Education & Training Office	-	-	-	-	-	1	-	1
Jumlah / Total		6	7	69	6	419	334	27	868
%		0,69%	0,81%	7,95%	0,69%	48,27%	38,48%	3,11%	100,00%

Tabel / Table 1.20
 Jumlah Pegawai Kementerian Agama Pusat Menurut Usia
Number of MoRA Central Office Employees by Age
 Tahun / Year 2016

No	Unit Kerja / Institution	Usia / Age					Jumlah Total
		<30	30-39	40-49	50-57	>57	
1	Sekretariat Jenderal / Secretariat-General	8	177	186	303	8	682
2	Ditjen Pendis / DG* of Islamic Education	6	117	149	134	1	407
3	Ditjen Bimas Islam / DG of Guidance for Moslem Society	4	98	94	91	2	289
4	Ditjen Bimas Kristen / DG of Guidance for Christian Society	2	34	40	60	1	137
5	Ditjen Bimas Katolik / DG of Guidance for Catholic Society	15	25	29	40	2	111
6	Ditjen Bimas Hindu / DG of Guidance for Hindus Society	-	23	25	37	-	85
7	Ditjen Bimas Buddha / DG of Guidance for Buddhist Society	2	21	26	12	-	61
8	Ditjen PHU / DG of Hajj and Umrah Affairs	5	104	118	97	6	330
9	Inspektorat Jenderal / Inspectorate General	66	191	105	88	9	459
10	Balitbang Dan Diklat / Board of Research and Education & Training	1	120	144	113	22	400
Jumlah / Total		109	910	916	975	51	2.961
%		3,68%	30,73%	30,94%	32,93%	1,72%	100,00%

* DG : Directorate General

Tabel / Table 1.21
 Jumlah Pegawai Kantor Wilayah Kementerian Agama Menurut Usia
 Number of MoRA Provincial Office Employees by Age
 Tahun / Year 2016

No	Provinsi Province	Usia / Age					Jumlah Total
		< 30	30 - 39	40 - 49	50 - 57	> 57	
1	Aceh	64	5.045	7.159	2.583	131	14.982
2	Sumatera Utara	24	2.405	5.258	2.395	143	10.225
3	Sumatera Barat	37	2.459	4.150	1.580	154	8.380
4	Riau	13	1.175	2.012	633	69	3.902
5	Jambi	35	1.685	2.336	807	85	4.948
6	Sumatera Selatan	22	1.375	2.418	881	99	4.795
7	Bengkulu	42	857	1.181	497	70	2.647
8	Lampung	24	1.408	2.601	1.127	89	5.249
9	Bangka Belitung	9	315	568	175	8	1.075
10	Kepulauan Riau	6	325	497	181	11	1.020
11	DKI Jakarta	23	2.152	4.063	1.975	112	8.325
12	Jawa Barat	43	4.857	12.566	7.154	502	25.122
13	Jawa Tengah	48	6.809	13.623	5.921	463	26.864
14	DI Yogyakarta	6	801	2.270	1.414	132	4.623
15	Jawa Timur	28	6.678	13.180	5.405	403	25.694
16	Banten	21	1.480	3.053	1.331	77	5.962
17	Bali	17	553	908	627	33	2.138
18	Nusa Tenggara Barat	3	1.080	2.236	796	153	4.268
19	Nusa Tenggara Timur	13	659	1.857	1.042	30	3.601
20	Kalimantan Barat	23	948	1.920	712	42	3.645
21	Kalimantan Tengah	15	1.098	1.591	529	42	3.275
22	Kalimantan Selatan	26	2.326	3.698	1.177	85	7.312
23	Kalimantan Timur	7	451	1.265	496	30	2.249
24	Kalimantan Utara	2	132	256	66	3	459
25	Sulawesi Utara	19	366	930	317	28	1.660
26	Sulawesi Tengah	13	1.037	1.963	569	49	3.631
27	Sulawesi Selatan	22	2.042	5.311	1.638	158	9.171
28	Sulawesi Tenggara	12	745	1.698	526	91	3.072
29	Gorontalo	18	504	798	202	20	1.542
30	Sulawesi Barat	14	939	1.601	359	13	2.926
31	Maluku	12	821	1.458	458	56	2.805
32	Maluku Utara	9	1.315	1.242	203	12	2.781
33	Papua Barat	8	331	345	155	13	852
34	Papua	12	405	731	277	12	1.437
Jumlah / Total		690	55.578	106.743	44.208	3.418	210.637
%		0,33%	26,39%	50,68%	20,99%	1,62%	100,00%

Tabel / Table 1.22
 Jumlah Pegawai pada Perguruan Tinggi Keagamaan Negeri Menurut Usia
Number of State Tertiary Education of Religious Studies Employees by Age
 Tahun / Year 2016

No	Perguruan Tinggi Agama Negeri / State Tertiary Education of Religious Studies	Usia / Age					Jumlah Total
		< 30	30 - 39	40 - 49	50 - 57	> 57	
1	UIN Ar-Raniry Banda Aceh	18	263	319	120	62	782
2	UIN Sumatera Utara	6	115	257	133	68	579
3	UIN Sultan Syarif Kasim	9	254	321	120	53	757
4	UIN Raden Fatah Palembang	6	95	236	100	41	478
5	UIN Syarif Hidayatullah Jakarta	8	384	668	295	158	1.513
6	UIN Sunan Gunung Djati Bandung	23	211	409	246	122	1.011
7	UIN Walisongo Semarang	4	142	222	101	42	511
8	UIN Sunan Kalijaga Yogyakarta	18	233	391	276	57	975
9	UIN Maulana Malik Ibrahim Malang	10	188	226	59	12	495
10	UIN Sunan Ampel Surabaya	32	223	340	140	105	840
11	UIN Alauddin Makassar	17	184	345	162	90	798
12	IAIN Zawiyah Cot Kala Langsa	6	53	71	10	6	146
13	IAIN Padangsidiropuan	6	50	72	27	7	162
14	IAIN Bukittinggi	4	60	86	17	7	174
15	IAIN Imam Bonjol Padang	4	110	214	117	88	533
16	IAIN Batusangkar	7	76	87	22	9	201
17	IAIN Sultan Thaha Saifuddin Jambi	13	138	186	89	54	480
18	IAIN Bengkulu	10	73	99	39	17	238
19	IAIN Raden Intan Lampung	21	97	175	127	37	457
20	IAIN Sultan Maulana Hasanuddin Banten	2	90	124	55	21	292
21	IAIN Syekh Nurjati Cirebon	6	91	168	68	47	380
22	IAIN Surakarta	9	81	120	33	13	256
23	IAIN Salatiga	12	54	80	21	13	180
24	IAIN Purwokerto	4	67	102	26	8	207
25	IAIN Tulungagung	6	78	95	24	7	210
26	IAIN Jember	6	71	115	32	6	230
27	IAIN Mataram	16	131	170	31	16	364
28	IAIN Pontianak	5	68	86	18	1	178
29	IAIN Palangkaraya	11	52	63	18	8	152
30	IAIN Antasari Banjarmasin	10	103	170	93	46	422
31	IAIN Samarinda	2	34	72	16	4	128
32	IAIN Manado	2	30	60	12	2	106
33	IAIN Palu	5	60	94	43	13	215
34	IAIN Palopo	6	60	70	17	12	165
35	IAIN Kendari	1	48	65	33	9	156
36	IAIN Sultan Amai Gorontalo	5	68	101	21	7	202

Tabel / Table 1.22 (Lanjutan/Continuation)
 Jumlah Pegawai pada Perguruan Tinggi Keagamaan Negeri Menurut Usia
 Number of State Tertiary Education of Religious Studies Employees by Age
 Tahun / Year 2016

No	Perguruan Tinggi Agama Negeri / State Tertiary Education of Religious Studies	Usia / Age					Jumlah Total
		< 30	30 - 39	40 - 49	50 - 57	> 57	
37	IAIN Ambon	2	54	88	39	6	189
38	IAIN Ternate	3	46	64	22	5	140
39	IHDN Denpasar	8	69	78	61	28	244
40	STAIN Lhokseumawe	4	61	55	8	1	129
41	STAIN Gajah Putih Takengon	15	55	7	1	-	78
42	STAIN Teungku Dirundeng Meulaboh	-	1	5	2	-	8
43	STAIN Bengkalis	-	1	3	1	-	5
44	STAIN Kerinci Jambi	6	45	61	22	5	139
45	STAIN Curup	8	48	68	17	6	147
46	STAIN Juraisiwo Metro	11	53	64	22	4	154
47	STAIN Syaikh Abdurrahman Siddik Bangka Belitung	3	34	31	10	-	78
48	STAIN Pekalongan	4	73	78	13	8	176
49	STAIN Kudus	12	71	76	19	7	185
50	STAIN Pamekasan	5	57	59	12	5	138
51	STAIN Ponorogo	6	60	84	17	7	174
52	STAIN Kediri	10	53	82	27	11	183
53	STAIN Majene	-	-	-	-	-	-
54	STAIN Watampone	3	39	75	28	12	157
55	STAIN Parepare	3	30	72	29	14	148
56	STAIN Al-Fatah Jayapura	9	32	30	4	2	77
57	STAIN Sorong	2	27	13	1	1	44
58	STAKN Tarutung	1	45	44	20	4	114
59	STAKN Kupang	5	26	6	1	4	42
60	STAKN Palangkaraya	1	28	17	7	5	58
61	STAKN Manado	1	26	16	6	2	51
62	STAKN Toraja	3	34	20	7	3	67
63	STAKN Ambon	-	47	48	10	2	107
64	STAKN Sentani	-	40	37	6	2	85
65	STAHN Mpu Kuturan Singaraja				1		1
66	STAHN Gde Pudja Mataram	4	33	34	21	14	106
67	STAHN Tampung Penyang Palangkaraya	3	46	46	13	-	108
68	STABN Sriwijaya Tangerang	3	24	7	5	3	42
69	STABN Raden Wijaya Wonogiri	1	2	7	2	-	12
Jumlah / Total		466	5.395	7.854	3.215	1.429	18.359
%		2,54%	29,39%	42,78%	17,51%	7,78%	100,00%

Tabel / Table 1.23
 Jumlah Pegawai Balai Litbang dan Balai Diklat Teknis Keagamaan Menurut Usia
Number of Research & Development and Education & Training Office Employees by Age
 Tahun / Year 2016

No	Unit Kerja / Institution	Usia / Age					Jumlah Total
		<30	30-39	40-49	50-57	>57	
1	Balai Litbang Agama Jakarta / Jakarta Office for Research & Development	-	21	14	7	3	45
2	" Balai Litbang Agama Semarang / Semarang Office for Research & Development"	1	14	18	3	12	48
3	Balai Litbang Agama Makassar / Makassar Office for Research & Development	-	15	31	6	9	61
4	Balai Diklat Keagamaan Aceh/ Aceh Education & Training Office	-	5	7	8	-	20
5	Balai Diklat Keagamaan Medan / Medan Education & Training Office	-	13	26	16	2	57
6	Balai Diklat Keagamaan Padang / Padang Education & Training Office	-	16	17	19	4	56
7	Balai Diklat Keagamaan Palembang / Palembang Education & Training Office	-	19	13	15	5	52
8	Balai Diklat Keagamaan Jakarta / Jakarta Education & Training Office	-	21	19	18	1	59
9	Balai Diklat Keagamaan Bandung / Bandung Education & Training Office	-	15	36	29	3	83
10	Balai Diklat Keagamaan Semarang / Semarang Education & Training Office	-	26	25	19	4	74
11	Balai Diklat Keagamaan Surabaya / Surabaya Education & Training Office	-	14	36	22	4	76
12	Balai Diklat Keagamaan Denpasar / Denpasar Education & Training Office	-	20	26	11	1	58
13	Balai Diklat Keagamaan Banjarmasin / Banjarmasin Education & Training Office	-	19	19	15	1	54
14	Balai Diklat Keagamaan Manado / Manado Education & Training Office	3	9	21	11	-	44
15	Balai Diklat Keagamaan Makassar / Makassar Education & Training Office	-	9	19	7	-	35
16	Balai Diklat Keagamaan Ambon / Ambon Education & Training Office	-	11	24	7	3	45
17	Balai Diklat Keagamaan Papua / Papua Education & Training Office	-	-	-	1	-	1
Jumlah / Total		4	247	351	214	52	868
%		0,46%	28,46%	40,44%	24,65%	5,99%	100,00%

Tabel / Table 1.24
 Jumlah Widyaiswara* Berdasar Jenis Kelamin dan Kualifikasi Pendidikan
Number of Training Instructor by Sex and Educational Qualification
 Tahun / Year 2016

No	Unit Kerja / Institution	Jenis Kelamin / Sex		Kualifikasi Pendidikan / Education Qualification		
		Laki-laki Male	Perempuan Female	S1 Graduate	S2 Masters	S3 Doctoral/Ph.D
1	Pusdiklat Tenaga Administrasi / Education and Training Center for Administrative Staff	4	12	5	9	2
2	Pusdiklat Tenaga Teknis Pendidikan dan Keagamaan / Education and Training Center of Educational and Religious Technical Personnel	14	15	8	19	2
3	Balai Diklat Keagamaan Aceh / Aceh Education & Training Office	3	3	-	5	1
4	Balai Diklat Keagamaan Medan / Medan Education & Training Office	15	10	4	21	-
5	Balai Diklat Keagamaan Padang / Padang Education & Training Office	13	9	6	14	2
6	Balai Diklat Keagamaan Palembang / Palembang Education & Training Office	15	7	2	18	2
7	Balai Diklat Keagamaan Jakarta / Jakarta Education & Training Office	15	8	7	13	3
8	Balai Diklat Keagamaan Bandung / Bandung Education & Training Office	29	16	9	30	6
9	Balai Diklat Keagamaan Semarang / Semarang Education & Training Office	25	12	6	30	1
10	Balai Diklat Keagamaan Surabaya / Surabaya Education & Training Office	31	9	3	29	8
11	Balai Diklat Keagamaan Denpasar / Denpasar Education & Training Office	13	9	6	16	-
12	Balai Diklat Keagamaan Banjarmasin / Banjarmasin Education & Training Office	18	4	7	15	-
13	Balai Diklat Keagamaan Makassar / Makassar Education & Training Office	14	7	5	16	-
14	Balai Diklat Keagamaan Manado / Manado Education & Training Office	9	9	7	11	-
15	Balai Diklat Keagamaan Ambon / Ambon Education & Training Office	11	6	8	7	2
Jumlah / Total		229	136	83	253	29

* Widyaiswara is a training instructor at Research and Developmen & Education and Training Board

Tabel / Table 1.25
 Jumlah Widyaiswara* Berdasar Jenjang Jabatan
 Number of Training Instructor by Level
 Tahun / Year 2016

No	Unit Kerja / Institution	Jabatan Widyaiswara / Training Instructor' Level			
		Pertama	Muda	Madya	Utama
1	Pusdiklat Tenaga Administrasi / Education and Training Center for Administrative Staff	1	9	6	-
2	Pusdiklat Tenaga Teknis Pendidikan dan Keagamaan / Education and Training Center of Educational and Religious Technical Personnel	2	12	13	2
3	Balai Diklat Keagamaan Aceh / Aceh Education & Training Office	-	4	2	-
4	Balai Diklat Keagamaan Medan / Medan Education & Training Office	3	9	13	-
5	Balai Diklat Keagamaan Padang / Padang Education & Training Office	2	5	12	3
6	Balai Diklat Keagamaan Palembang / Palembang Education & Training Office	2	2	14	4
7	Balai Diklat Keagamaan Jakarta / Jakarta Education & Training Office	5	5	12	1
8	Balai Diklat Keagamaan Bandung / Bandung Education & Training Office	1	6	37	1
9	Balai Diklat Keagamaan Semarang / Semarang Education & Training Office	-	9	25	3
10	Balai Diklat Keagamaan Surabaya / Surabaya Education & Training Office	-	9	31	-
11	Balai Diklat Keagamaan Denpasar / Denpasar Education & Training Office	4	7	11	-
12	Balai Diklat Keagamaan Banjarmasin / Banjarmasin Education & Training Office	4	8	10	-
13	Balai Diklat Keagamaan Makassar / Makassar Education & Training Office	2	10	9	-
14	Balai Diklat Keagamaan Manado / Manado Education & Training Office	3	7	8	-
15	Balai Diklat Keagamaan Ambon / Ambon Education & Training Office	4	12	1	-
Jumlah / Total		33	114	204	14

* Widyaiswara is a training instructor at Research and Developmen & Education and Training Board

Tabel / Table 1.26
 Jumlah Peneliti Berdasar Jenis Kelamin dan Kualifikasi Pendidikan
Number of Researcher by Sex and Educational Qualification
 Tahun / Year 2016

No	Unit Kerja	Jenis Kelamin / Sex		Kualifikasi Pendidikan / Education Qualification		
		Laki-laki Male	Perempuan Female	S1	S2	S3
				Graduate	Masters	Doctoral/ Ph.D
1	Puslitbang Kehidupan Keagamaan / Research and Development Center of Religious Studies	12	5	6	11	-
2	Puslitbang Pendidikan Agama dan Keagamaan / Research and Development Center of Religious Education Studies	15	7	4	13	5
3	Puslitbang Lektur dan Khazanah Keagamaan / Research and Development Center of Religious Literature and Lectures	14	6	7	11	2
4	Lajnah Pentashihan Mushaf Al-Qur'an/Center for Al-Qur'an Validation	7	-	3	4	-
5	Balai Litbang Agama Jakarta / Jakarta Office for Research & Development	17	8	17	8	-
6	" Balai Litbang Agama Semarang / Semarang Office for Research & Development"	22	6	7	22	1
7	Balai Litbang Agama Makassar / Makassar Office for Research & Development	25	4	12	14	3
Jumlah / Total		112	36	56	83	11

Tabel / Table 1.27
 Jumlah Peneliti Berdasar Jenjang Jabatan
 Number of Researcher by Level
 Tahun / Year 2016

No	Unit Kerja	Jabatan Peneliti / Researcher Level			
		Pertama	Muda	Madya	Utama
1	Puslitbang Kehidupan Keagamaan / Research and Development Center of Religious Studies	-	6	8	3
2	Puslitbang Pendidikan Agama dan Keagamaan / Research and Development Center of Religious Education Studies	-	9	9	4
3	Puslitbang Lektur dan Khazanah Keagamaan / Research and Development Center of Religious Literature and Lectures	3	6	9	2
4	Lajnah Pentashihan Mushaf Al-Qur'an/Center for Al-Qur'an Validation	5	1	1	-
5	Balai Litbang Agama Jakarta / Jakarta Office for Research & Development	13	6	5	1
6	" Balai Litbang Agama Semarang / Semarang Office for Research & Development"	4	9	12	3
7	Balai Litbang Agama Makassar / Makassar Office for Research & Development	12	7	6	4
Jumlah / Total		37	44	50	17

Tabel / Table 1.28
Judul Penelitian Balitbang dan Diklat
Research' Theme of Board of R & D and Education and Training
Tahun / Year 2016

Puslitbang Kehidupan Keagamaan / Research and Development Center of Religious Studies	
1	Penelitian Survey Kerukunan Umat Beragama
2	Penelitian Kelompok-kelompok Spiritual dan Tradisional dalam Agama Hindu
3	Penelitian Perkembangan Gerakan Syiah di Indonesia
4	Penelitian tentang Kehidupan Keagamaan Kelompok Minoritas di Berbagai Negara (India, Thailand, Malaysia, Filipina, dan Iran)
5	Penelitian Sikap Pelaku Usaha Kecil terhadap U.U. No. 33 Tahun 2014 tentang Jaminan Produk Halal (UU JPH)
6	Penelitian Peran Rohaniawan Asing Terhadap Perkembangan Kehidupan Keagamaan di Indonesia
7	Penelitian tentang Penyelenggaraan Ibadah Umrah di Indonesia dan Arab Saudi
8	Penelitian Kasus-Kasus Aktual Pelayanan Keagamaan di Indonesia
9	Penelitian Kasus-Kasus Aktual Aliran Keagamaan di Indonesia
10	Penelitian Kasus-kasus aktual hubungan keagamaan di Indonesia
Puslitbang Pendidikan Agama dan Keagamaan / Research and Development Center of Religious Education Studies	
1	Penelitian Best Practice Pendidikan Agama Islam di Sekolah
2	Penelitian Indek Pendidikan Agama di SMA
3	Penelitian Jaringan Pendidikan di Pondok Pesantren
4	Penelitian Pendidikan Keagamaan Non Formal Berbasis Komunitas
5	Penelitian Raudlatul Athfal (RA) Unggulan
6	Penelitian Evaluasi Kurikulum 2013 Mata Pelajaran PAI di Sekolah dan Madrasah
7	Penelitian Evaluasi Program Beasiswa Pendidikan Santri Berprestasi (PBSB) di Lingkungan Kementerian Agama
8	Penelitian Pemanfaatan Bantuan Pendidikan Agama dan Keagamaan di Madrasah Aliyah
9	Penelitian Pengelolaan Guru Madrasah
10	"Penelitian Isu-Isu Aktual Pendidikan Agama dan Keagamaan Penelitian Aktivitas Mahasiswa Indonesia di Cairo, Mesir (Dalam dan Luar Kampus)."

Tabel / Table 1.28 (Lanjutan/Continuation)
Judul Penelitian Balitbang dan Diklat
Research' Theme of Board of R & D and Education and Training
Tahun / Year 2016

Puslitbang Lektor dan Khazanah Keagamaan / Research and Development Center of Religious Literature and Treasure and Lectures	
1	Eksplorasi Manuskrip Keagamaan Nusantara
2	Inventarisasi Karya Pemuka/Tokoh Agama
3	Rumah Ibadah Bersejarah
4	Seni Budaya Keagamaan Nusantara
5	Studi Kasus-Kasus Lektor dan Khazanah Keagamaan
6	Wacana Keagamaan di Media Massa
7	Index Literasi Al-Qur'an di Seluruh Provinsi Indonesia
8	Penelitian Evaluatif (Tadqiq) terhadap Buku Pelajaran Agama Islam di Sekolah, Madrasah, dan Perguruan Tinggi
9	Folklor Keagamaan Nusantara
Lajnah Pentashihan Mushaf Al-Qur'an/Center for Al-Qur'an Validation	
1	Penelitian Pengajaran Al-Qur'an Bagi Anak Berkebutuhan Khusus
2	Penelitian Penggunaan Transliterasi Dalam Membaca Al-Qur'an
Balai Litbang Agama Jakarta / Jakarta Office for Research & Development	
A	Bidang Kehidupan Keagamaan :
1	Penelitian Pelayanan Pencatatan Nikah Di KUA Pasca Pemberlakuan PP 48/2014
2	Penelitian Aliran Keagamaan di Indonesia Bagian Barat (Penanganan Anggota Eks Gafatar oleh Pemerintah Daerah)
3	Penelitian Pemberdayaan Potensi Filantropi Keagamaan; Profil Mustahiq dan Muzakki di Indonesia Bagian Barat
B	Bidang Pendidikan Agama dan Keagamaan :
1	Penelitian Kesiapan LPTK-PTKIN Dalam Menyiapkan Calon Pendidik Profesional di Bagian Barat Indonesia
2	Penelitian Model Pendidikan Agama Pada SMP Berbasis Pesantren
3	Penelitian Pengembangan Tipologi Madrasah Aliyah di Indonesia Bagian Barat (Studi Pengembangan MA Akademik dan Madrasah Keagamaan)
4	Penelitian Kebutuhan Pendidikan Keagamaan Islam Non Formal dan Informal
5	Penelitian Isu – Isu Aktual Bidang Pendidikan Agama dan Keagamaan
C	Bidang Lektor dan Khazanah Keagamaan :
1	Penelitian Riset Pola Pemberitaan Media Massa Mengenai Peristiwa Konflik Keagamaan.
2	Penelitian Eksplorasi Naskah Keagamaan Nusantara di Eks Keresidenan Cirebon
3	Penelitian Nilai-nilai Keagamaan dan Kerukunan Dalam Tradisi Lisan Nusantara
4	Penelitian Bacaan Pengayaan Guru Mata Pelajaran Agama di Sekolah Umum: Studi Preferensi Bacaan

Tabel / Table 1.28 (Lanjutan/*Continuation*)
Judul Penelitian Balitbang dan Diklat
Research' Theme of Board of R & D and Education and Training
Tahun / Year 2016

Balai Litbang Agama Semarang / Semarang Office for Research & Development	
A.	Bidang Kehidupan Keagamaan :
1	Penelitian "Radikalisme Kelompok-Kelompok Keagamaan Dalam Konstelasi Kebangsaan di Jateng, Jatim Dan DIY"
2	Penelitian "Peningkatan Kualitas Pelayanan Pernikahan di Kantor Urusan Agama"
3	Penelitian "Kepedulian Umat Islam Perkotaan Terhadap Jaminan Halal Produk Makanan dari Pengusaha Mikro-Kecil"
4	Penelitian Insidental (Studi Kasus) :
	a. Fact Finding Pemulangan Eks-Pengikut Gafatar Di Asrama Haji Donohudan Jawa Tengah
	b. Konflik dan Integrasi Pembangunan Sanggar Candi Busono Penghayat Kepercayaan Kerokhanian Sapta Darmadi Kabupaten Rembang dan Kabupaten Jepara
B.	Bidang Pendidikan Agama dan Keagamaan :
1	Penelitian "Transmisi Ajaran Kelompok Keagamaan dalam Konstelasi Kebangsaan"
2	Penelitian "Indeks Kepuasan Guru Terhadap Kinerja Pengawas Madrasah di Jawa Tengah"
3	Penelitian "Indeks Pendidikan Multikultural Pada Sekolah Umum di Indonesia"
4	Penelitian "Pelaksanaan Model Pendidikan di Pondok Pesantren(Studi Pergeseran Pondok Pesantren Salafiyah menjadi Pondok Pesantren Modern di D.I. Yogyakarta, Nusa Tenggara Barat, dan Jawa Tengah)"
5	"Penelitian Insidental (Kasus) Layanan Pendidikan Agama Bagi Siswa Minoritas Pada SMA/K di Kabupaten Gunung Kidul "
6	Pendidikan Agama Dalam Kebinekaan Pada SMA Kristen 1 Salatiga
C.	Bidang Lektur dan Khazanah Keagamaan :
1	Penelitian "Potensi Radikalisme dalam Bahan Bacaan Kelompok Keagamaan di Jateng, Jawa Timur, dan DIY"
2	Penelitian Isu-Isu Aktual bidang Lektur dan Khazanah Keagamaan PERAN ORGANISASI PENGHAYAT KEPERCAYAAN DALAM MEMELIHARA BUDAYA SPIRITUAL (Studi Terhadap Majelis Luhur Kepercayaan Indonesia [MLKI] di Yogyakarta)
3	Penelitian "Indeks Keterbacaan Buku Keagamaan di Madrasah Aliyah di DIY"
4	Penelitian "Pendidikan Akhlak Berbasis Adat dan Budaya Masyarakat di Jateng, Jatim dan DIY"
5	Penelitian "Pendidikan Akhlak berbasis Adat dan Budaya pada Masyarakat Jateng, Jatim, dan DIY"
6	Penelitian Isu-Isu Aktual bidang Lektur dan Khazanah Pendidikan Agama dan Keagamaan KONSTRUKSI AJARAN BUDAYA PERGURUAN ILMU SEJATI DALAM RELASINYA DENGAN NILAI KEISLAMAN

Tabel / Table 1.28 (Lanjutan/*Continuation*)
 Judul Penelitian Balitbang dan Diklat
Research' Theme of Board of R & D and Education and Training
 Tahun / Year 2016

Balai Litbang Agama Makassar / Makassar Office for Research & Development	
A.	Bidang Kehidupan Keagamaan :
1	Indek Kepuasan Masyarakat Terhadap Pelayanan Pernikahan oleh KUA
2	Pemetaan Aliran Keagamaan di Sulawesi Tenggara
3	Penguatan Identitas Lokal dalam Konteks Hubungan antara Umat Beragama
B.	Bidang Pendidikan Agama dan Keagamaan :
1	Pemetaan Kapasitas Pesantren di Kalimantan Timur
2	Indek Kualitas Madrasah Aliyah
3	Eksperimental Tentang Pembinaan Karakter
4	Sistem Pembelajaran Sekolah Islam Terpadu
5	Internalisasi Pendidikan Agama dalam Keluarga di Berbagai Komunitas (Pendidikan Agama Keluarga Pengrajin)
6	Pespektif Kebijakan dan Problematika Pendidikan Agama dan Keagamaan
7	Respon Warga Sekolah terhadap Radikalisme
8	Sinergisitas Kinerja Guru PAI dan Pengawas dalam Meningkatkan Kualitas Pembelajaran pada Sekolah Menengah Pertama
9	Penelitian Pendidikan Agama dan Keagamaan (Kompetitif)
C.	Bidang Lektur dan Khazanah Keagamaan :
1	Peran Nilai Budaya dalam Memperkokoh Kerukunan Umat Beragama (Merawat Kerukunan Umat Beragama Berbasis Karifan Lokal)
2	Kajian Konteks Naskah Keagamaan
3	Kajian Teks Naskah yang Masih Hidup
4	Pola Pengkaderan Ulama di Lembaga Keagamaan
5	Tahkin Buku Ajar Pendidikan Agama Islam
6	Petuah Bijak Keagamaan Bernuansa Pendidikan
7	Isu-Isu Aktual Lektur dan Khazanah Pendidikan Keagamaan

Sumber : Subbag Pelaporan dan Evaluasi Program,

Perubahan Nomenklatur :

Puslitbang Lektur Keagamaan berubah menjadi Puslitbang Lektur dan Khazanah Keagamaan (PMA No.10/2010)



DATA KEAGAMAAN ***DATA OF RELIGIOUS AFFAIRS***

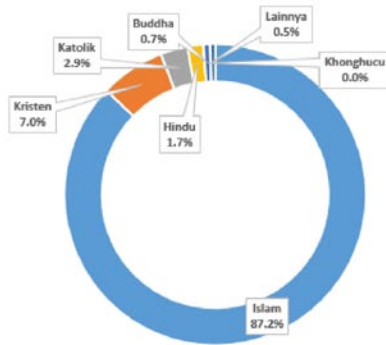
KEMENTERIAN AGAMA
REPUBLIK INDONESIA

Gelora

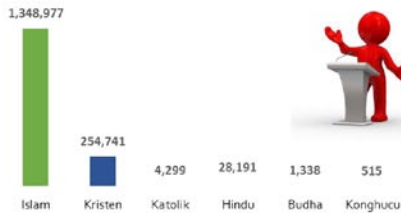
INFOGRAFIS

DATA AGAMA

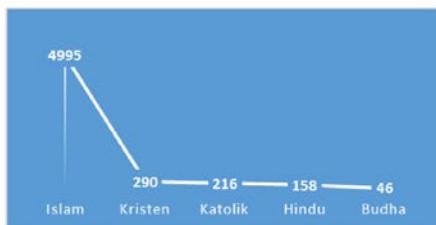
JUMLAH PEMELUK AGAMA



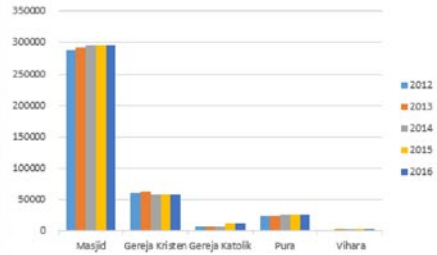
JUMLAH ROHANIWAN AGAMA PNS



JUMLAH PENYULUH AGAMA PNS



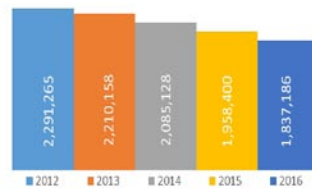
PERKEMBANGAN JUMLAH RUMAH IBADAH



TANAH WAKAF



PERKEMBANGAN JUMLAH PERISTIWA NIKAH



Penjelasan Teknis Data Keagamaan

Jumlah Pemeluk Agama

Berdasarkan data hasil Sensus BPS tahun 2010, prosentase jumlah pemeluk agama di Indonesia untuk masing-masing agama secara berurutan adalah Islam (87,2%), Kristen (7.0%), Katolik (2.9%), Hindu (1.7%), Budha (0.7%), Konghucu (0.05%) dan Lainnya (0.5%). Kategori lainnya meliputi aliran kepercayaan dan faham keagamaan yang tidak diakui sebagai agama di Indonesia. Update data untuk jumlah pemeluk agama hingga saat ini tidak bisa ditampilkan secara per tahun karena menggunakan data hasil sensus BPS yang dilaksanakan tiap 10 tahun sekali.

Rumah Ibadah

Secara umum perkembangan rumah ibadah di Indonesia untuk semua agama senantiasa meningkat dari tahun ke tahun. Regulasi yang mengatur tentang pendirian rumah ibadah tidak menjadi kendala bagi pendirian rumah ibadah. Hal ini terbukti jumlah rumah ibadah untuk semua agama setiap tahun meningkat walaupun tidak secara drastis. Perlu diketahui bahwa terjadi perbedaan pengertian antara rumah ibadah dan tempat ibadah. Dalam buku ini hanya menampilkan data jumlah rumah ibadah, karena untuk tempat ibadah jumlahnya sangat fluktuatif disebabkan sifatnya yang tidak permanen.

Penyuluh Agama

Kementerian Agama berkewajiban untuk memberikan fasilitas bimbingan terhadap umat beragama melalui penyuluh agama. Hingga kini total dari jumlah penyuluh agama (semua gama) adalah 5705. Dibandingkan dengan jumlah pemeluk agama, jumlah penyuluh terhitung masih sangat sedikit, untuk itu pemerintah juga mengangkat penyuluh yang berstatus non PNS.

Peristiwa Nikah

Peristiwa nikah merupakan banyaknya peristiwa akad nikah yang dicatat resmi oleh KUA. Dalam satu tahun, secara nasional jumlah peristiwa ini mencapai angka dalam kisaran 2 juta. Jika diamati, perkembangan dalam 5 tahun terakhir terus mengalami penurunan. Pencatatan nikah oleh KUA dapat mendatangkan PNBPN bagi negara. Namun sekarang pemerintah melalui Kementerian Agama memiliki aturan baru, yaitu warga wajib membayar peristiwa pencatatan jika pelaksanaan akad nikah dicatat di luar jam kerja dan di luar kantor KUA.

Tanah Wakaf

Hingga saat ini terdapat 435,768 lokasi tanah yang telah diwakafkan kepada Kementerian Agama. Dari jumlah lokasi tersebut, sebanyak 68% sudah disertifikatkan dan 32% belum disertifikatkan. Total luas tanah wakaf dari sejumlah lokasi tersebut mencapai 4,347,023,170 m².

Tabel / Table 2.1
Jumlah Penduduk Menurut Agama
Number of Population by Religion
Tahun / Year 2016

No	"Provinsi Province"	Agama / Religion							" Jumlah Total"
		"Islam Moslem"	Kristen Christian	Katolik Catholic	Hindu Hindus	Buddha Buddhist	Khonghucu Confucius	Lainnya Others	
1	Aceh	4.413.244	50.309	3.315	136	7.062	36	20.308	4.494.410
2	Sumatera Utara	8.579.830	3.509.700	516.037	14.644	303.548	984	57.461	12.982.204
3	Sumatera Barat	4.721.924	69.253	40.428	234	3.419	70	11.581	4.846.909
4	Riau	4.872.873	484.895	44.183	1.076	114.332	3.755	17.253	5.538.367
5	Jambi	2.950.195	82.311	13.250	582	30.014	1.491	14.422	3.092.265
6	Sumatera Selatan	7.218.951	72.235	42.436	39.206	59.655	663	17.248	7.450.394
7	Bengkulu	1.669.081	28.724	6.364	3.727	2.173	41	5.408	1.715.518
8	Lampung	7.264.783	115.255	69.014	113.512	24.122	596	21.123	7.608.405
9	Bangka Belitung	1.088.791	22.053	14.738	1.040	51.882	39.790	5.002	1.223.296
10	Kepulauan Riau	1.332.201	187.576	38.252	1.541	111.730	3.389	4.474	1.679.163
11	DKI Jakarta	8.200.796	724.232	303.295	20.364	317.527	5.334	36.239	9.607.787
12	Jawa Barat	41.763.592	779.272	250.875	19.481	93.551	14.723	132.238	43.053.732
13	Jawa Tengah	31.328.341	572.517	317.919	17.448	53.009	2.995	90.428	32.382.657
14	DI Yogyakarta	3.179.129	94.268	165.749	5.257	3.542	159	9.387	3.457.491
15	Jawa Timur	36.113.396	638.467	234.204	112.177	60.760	6.166	311.587	37.476.757
16	Banten	10.065.783	268.890	115.865	8.189	131.222	3.232	38.985	10.632.166
17	Bali	520.244	64.454	31.397	3.247.283	21.156	427	5.796	3.890.757
18	Nusa Tenggara Barat	4.341.284	13.862	8.894	118.083	14.625	139	3.325	4.500.212
19	Nusa Tenggara Timur	423.925	1.627.157	2.535.937	5.210	318	91	91.189	4.683.827
20	Kalimantan Barat	2.603.318	500.254	1.008.368	2.708	237.741	29.737	13.857	4.395.983
21	Kalimantan Tengah	1.643.715	353.353	58.279	11.149	2.301	414	142.878	2.212.089
22	Kalimantan Selatan	3.505.846	47.974	16.045	16.064	11.675	236	28.776	3.626.616
23	Kalimantan Timur	3.033.705	337.380	138.629	7.657	16.356	1.080	18.336	3.553.143
24	Sulawesi Utara	701.699	1.444.141	99.980	13.133	3.076	511	8.056	2.270.596
25	Sulawesi Tengah	2.047.959	447.475	21.638	99.579	3.951	141	14.266	2.635.009
26	Sulawesi Selatan	7.200.938	612.751	124.255	58.393	19.867	367	18.205	8.034.776
27	Sulawesi Tenggara	2.126.126	41.131	12.880	45.441	978	48	5.982	2.232.586
28	Gorontalo	1.017.396	16.559	761	3.612	934	11	891	1.040.164
29	Sulawesi Barat	957.735	164.667	11.871	16.042	326	35	7.975	1.158.651
30	Maluku	776.130	634.841	103.629	5.669	259	117	12.861	1.533.506
31	Maluku Utara	771.110	258.471	5.378	200	90	212	2.626	1.038.087
32	Papua Barat	292.026	408.841	53.463	859	601	25	4.607	760.422
33	Papua	450.096	1.855.245	500.545	2.420	1.452	76	23.547	2.833.381
Jumlah / Total		207.176.162	16.528.513	6.907.873	4.012.116	1.703.254	117.091	1.196.317	237.641.326
%		87,21%	6,96%	2,91%	1,69%	0,72%	0,05%	0,50%	100,00%

Sumber/Source : BPS / Central Statistical Agency

Tabel / Table 2.2
Jumlah Rumah Ibadah
Number of House of Worship
Tahun / Year 2016

No	Provinsi Province	Masjid*) Mosque	Gereja Kristen Christian Church	Gereja Katolik Catholic Church	Pura**) Hindus Temple	Buddha Buddhist***)	Kelenteng Confucius Temple	Jumlah Total
1	Aceh	6.323	189	19	2	11	-	6.544
2	Sumatera Utara	12.293	12.374	2.156	79	353	17	27.272
3	Sumatera Barat	6.766	296	134	1	8	1	7.206
4	Riau	6.982	1.230	243	8	263	40	8.766
5	Jambi	4.227	316	58	3	55	29	4.688
6	Sumatera Selatan	10.343	569	195	346	152	-	11.605
7	Bengkulu	2.391	236	41	55	10	1	2.734
8	Lampung	10.409	893	300	612	181	-	12.395
9	Bangka Belitung	1.560	168	31	12	225	218	2.214
10	Kepulauan Riau	1.881	308	71	4	202	21	2.487
11	DKI Jakarta	11.748	1.110	73	28	330	4	13.293
12	Jawa Barat	59.836	2.086	107	29	186	30	62.274
13	Jawa Tengah	44.885	2.276	379	151	517	45	48.253
14	DI Yogyakarta	4.554	295	199	26	24	2	5.100
15	Jawa Timur	51.740	2.749	287	427	164	17	55.384
16	Banten	14.421	853	35	11	116	9	15.445
17	Bali	745	460	46	21.428	50	18	22.747
18	Nusa Tenggara Barat	6.220	76	10	405	53	1	6.765
19	Nusa Tenggara Timur	608	5.094	2.990	32	3	-	8.727
20	Kalimantan Barat	3.729	4.110	2.758	27	947	27	11.598
21	Kalimantan Tengah	2.355	1.121	189	436	12	4	4.117
22	Kalimantan Selatan	5.024	158	84	208	26	-	5.500
23	Kalimantan Timur	4.347	1.421	271	43	38	4	6.124
24	Kalimantan Utara	...	129	133	-	...	1	263
25	Sulawesi Utara	1.006	4.563	294	168	33	3	6.067
26	Sulawesi Tengah	2.934	2.173	168	252	20	6	5.553
27	Sulawesi Selatan	10.316	535	424	260	39	5	11.579
28	Sulawesi Tenggara	3.046	282	60	220	18	-	3.626
29	Gorontalo	1.458	145	10	32	4	-	1.649
30	Sulawesi Barat	1.373	1.054	101	54	3	-	2.585
31	Maluku	1.111	1.220	297	23	8	-	2.659
32	Maluku Utara	1.105	652	70	2	1	-	1.830
33	Papua Barat	416	2.763	163	10	6	-	3.358
34	Papua	645	5.262	832	27	18	-	6.784
Jumlah / Total		296.797	57.166	13.228	25.421	4.076	503	397.191
%		74,72%	14,39%	3,33%	6,40%	1,03%	0,13%	100,00%

*) Belum termasuk langgar dan musholla / excluded langgar & musholla

**) Belum termasuk sanggah / excluded sanggah

***) Termasuk Arama, Cetiya, TITD dan Vihara

Tabel / Table 2.3
Jumlah Penyuluh Agama Berstatus Pegawai Negeri Sipil (PNS)
Number of Civil Servant Religious Preacher
Tahun / Year 2016

No	Provinsi Province	Agama / Religion					Jumlah Total	
		Islam Moslem	Kristen Christian	Katolik Catholic	Hindu Hindus	Buddha Buddhist		Khonghucu Confucius
1	Aceh	170	-	-	-	-	-	170
2	Sumatera Utara	185	49	25	2	6	-	267
3	Sumatera Barat	108	1	1	-	-	-	110
4	Riau	121	-	1	2	1	-	125
5	Jambi	131	2	3	-	1	-	137
6	Sumatera Selatan	144	3	3	-	-	-	150
7	Bengkulu	40	-	1	2	-	-	43
8	Lampung	146	1	1	5	6	-	159
9	Bangka Belitung	51	1	2	1	1	-	56
10	Kepulauan Riau	33	-	1	1	-	-	35
11	DKI Jakarta	177	4	5	1	2	-	189
12	Jawa Barat	763	5	6	5	2	-	781
13	Jawa Tengah	510	3	9	4	4	-	530
14	DI Yogyakarta	199	7	6	2	1	-	215
15	Jawa Timur	416	4	6	9	5	-	440
16	Banten	96	3	2	1	2	-	104
17	Bali	15	4	4	81	-	-	104
18	Nusa Tenggara Barat	46	1	2	4	1	-	54
19	Nusa Tenggara Timur	36	33	66	4	1	-	140
20	Kalimantan Barat	48	12	16	4	4	-	84
21	Kalimantan Tengah	59	7	3	11	3	-	83
22	Kalimantan Selatan	262	1	4	4	-	-	271
23	Kalimantan Timur	57	5	6	5	1	-	74
24	Kalimantan Utara	...	2	-	-	1	-	3
25	Sulawesi Utara	13	30	10	2	1	-	56
26	Sulawesi Tengah	50	9	1	8	2	-	70
27	Sulawesi Selatan	728	15	6	1	1	-	751
28	Sulawesi Tenggara	92	1	2	1	-	-	96
29	Gorontalo	47	-	1	1	-	-	49
30	Sulawesi Barat	127	37	3	1	-	-	168
31	Maluku	56	13	5	2	-	-	76
32	Maluku Utara	51	3	2	1	-	-	57
33	Papua Barat	8	10	2	1	-	-	21
34	Papua	10	24	11	1	-	-	46
Jumlah / Total		4.995	290	216	167	46	-	5.714
%		87,42%	5,08%	3,78%	2,92%	0,81%	0,00%	100,00%

Tabel / Table 2.4
 Jumlah Rohaniwan Menurut Agama
Number of Clergy by Religion
 Tahun / Year 2016

No	Provinsi Province	Agama / Religion					
		Islam* Moslem	Kristen Christian	Katolik Catholic	Hindu Hindus	Buddha Buddhist	Khonghucu Confucius
1	Aceh	29.069	142	2	2	9	-
2	Sumatera Utara	56.001	66.760	349	95	50	14
3	Sumatera Barat	30.878	299	48	7	20	-
4	Riau	31.708	1.184	10	28	10	7
5	Jambi	19.285	1.832	4	10	50	5
6	Sumatera Selatan	47.031	688	88	197	50	-
7	Bengkulu	11.014	50	3	84	25	-
8	Lampung	47.310	750	61	799	50	-
9	Bangka Belitung	7.120	176	71	45	80	8
10	Kepulauan Riau	8.594	907	7	25	50	1
11	DKI Jakarta	53.078	3.500	313	95	70	24
12	Jawa Barat	270.577	11.401	135	120	40	159
13	Jawa Tengah	203.286	2.649	472	441	150	149
14	DI Yogyakarta	20.674	228	33	51	35	7
15	Jawa Timur	234.707	2.749	349	655	40	30
16	Banten	65.568	17.297	13	60	150	54
17	Bali	3.459	259	42	23.039	39	11
18	Nusa Tenggara Barat	28.250	202	7	137	55	3
19	Nusa Tenggara Timur	3.048	6.723	1.280	31	10	-
20	Kalimantan Barat	17.150	4.501	271	30	81	5
21	Kalimantan Tengah	10.859	2.072	60	242	20	-
22	Kalimantan Selatan	22.936	1.017	28	346	31	-
23	Kalimantan Timur	19.822	2.666	47	74	34	-
24	Kalimantan Utara	...	-	28	-	-	-
25	Sulawesi Utara	4.676	7.862	127	116	33	32
26	Sulawesi Tengah	13.819	18.710	12	419	30	-
27	Sulawesi Selatan	46.811	36.436	96	253	30	-
28	Sulawesi Tenggara	13.858	260	7	461	20	-
29	Gorontalo	6.706	94	1	28	-	-
30	Sulawesi Barat	6.451	4.952	5	167	16	-
31	Maluku	5.157	1.298	101	24	15	-
32	Maluku Utara	5.104	1.193	10	5	-	6
33	Papua Barat	1.965	47.359	50	33	19	-
34	Papua	3.006	8.525	169	72	26	-
Jumlah / Total		1.348.977	254.741	4.299	28.191	1.338	515

* rohaniwan islam = Imam & Khotib

Tabel / Table 2.5
Perkembangan Jumlah Kantor Urusan Agama
Trend of MoRA Subdistrict Office By Province and Year
Tahun / Year 2012-2016

No	Provinsi Province	2012	2013	2014	2015	2016
1	Aceh	142	152	152	167	154
2	Sumatera Utara	34	36	36	37	35
3	Sumatera Barat	161	167	167	173	173
4	Riau	149	149	149	150	162
5	Jambi	113	118	118	115	128
6	Sumatera Selatan	168	195	195	199	232
7	Bengkulu	105	108	108	111	124
8	Lampung	187	203	203	211	224
9	Bangka Belitung	38	40	40	38	49
10	Kepulauan Riau	48	51	51	50	53
11	DKI Jakarta	44	44	44	45	44
12	Jawa Barat	618	626	626	652	626
13	Jawa Tengah	579	583	583	582	582
14	DI Yogyakarta	78	78	78	81	78
15	Jawa Timur	661	663	663	663	663
16	Banten	142	152	152	167	154
17	Bali	34	36	36	37	35
18	Nusa Tenggara Barat	108	111	111	105	112
19	Nusa Tenggara Timur	123	125	125	73	125
20	Kalimantan Barat	156	158	158	140	158
21	Kalimantan Tengah	102	104	104	81	106
22	Kalimantan Selatan	137	149	149	124	146
23	Kalimantan Timur	123	118	118	100	90
24	Kalimantan Utara	-	-	-	...	30
25	Sulawesi Utara	71	73	73	74	75
26	Sulawesi Tengah	115	114	114	116	124
27	Sulawesi Selatan	275	272	272	248	281
28	Sulawesi Tenggara	168	171	171	120	182
29	Gorontalo	59	61	61	60	67
30	Sulawesi Barat	59	52	52	54	60
31	Maluku	48	48	48	35	68
32	Maluku Utara	74	76	76	25	81
33	Papua Barat	32	36	36	26	37
34	Papua		24	24	13	28
Jumlah / Total		5.356	5.497	5.497	5.276	5.707

* Kantor Urusan Agama / Sub-District Religious Affairs Office

*** Rasio Balai Nikah terhadap KUA / Ratio Marriage House to Sub-District Religious Affairs Office

Tabel / Table 2.6
 Jumlah Pegawai KUA dan Penghulu
Number of KUA Employees and Marriage Registrar
 Tahun / Year 2016

No	Provinsi <i>Province</i>	Jml Pegawai / <i>Number of Employee</i>	
		Pegawai KUA <i>KUA Employee</i>	Penghulu <i>Marriage Registrar</i>
1	Aceh	818	184
2	Sumatera Utara	236	306
3	Sumatera Barat	553	120
4	Riau	384	89
5	Jambi	233	197
6	Sumatera Selatan	575	90
7	Bengkulu	159	66
8	Lampung	477	281
9	Bangka Belitung	54	38
10	Kepulauan Riau	74	5
11	DKI Jakarta	496	198
12	Jawa Barat	3.248	868
13	Jawa Tengah	1.581	984
14	DI Yogyakarta	339	148
15	Jawa Timur	1.614	319
16	Banten	564	140
17	Bali	4	50
18	Nusa Tenggara Barat	388	113
19	Nusa Tenggara Timur	116	19
20	Kalimantan Barat	321	33
21	Kalimantan Tengah	186	34
22	Kalimantan Selatan	352	130
23	Kalimantan Timur	291	25
24	Kalimantan Utara	...	-
25	Sulawesi Utara	127	8
26	Sulawesi Tengah	434	39
27	Sulawesi Selatan	664	104
28	Sulawesi Tenggara	228	49
29	Gorontalo	136	46
30	Sulawesi Barat	180	30
31	Maluku	111	39
32	Maluku Utara	173	-
33	Papua Barat	54	18
34	Papua	42	5
Jumlah Total		15.212	4.775

* BP4 : Badan Penasehat Pembinaan Pelestarian Perkawinan

* BP4 : Sub-District Marriage Advisory Unit

Tabel / Table 2.7
 Jumlah Penghulu Menurut Jenjang Jabatan
Number of Marriage Registrar by Profession Level
 Tahun / Year 2016

No	Provinsi <i>Province</i>	Penghulu / <i>Marriage Registrar</i>			Jumlah Total
		Pertama	Muda	Madya	
1	Aceh	89	83	12	184
2	Sumatera Utara	71	223	12	306
3	Sumatera Barat	56	64	-	120
4	Riau	48	38	3	89
5	Jambi	83	91	23	197
6	Sumatera Selatan	43	47	-	90
7	Bengkulu	49	17	-	66
8	Lampung	46	161	74	281
9	Bangka Belitung	18	19	1	38
10	Kepulauan Riau	3	2	-	5
11	DKI Jakarta	48	86	64	198
12	Jawa Barat	273	460	135	868
13	Jawa Tengah	214	653	117	984
14	DI Yogyakarta	48	66	34	148
15	Jawa Timur	163	144	12	319
16	Banten	27	66	47	140
17	Bali	13	36	1	50
18	Nusa Tenggara Barat	73	40	-	113
19	Nusa Tenggara Timur	14	5	-	19
20	Kalimantan Barat	13	17	3	33
21	Kalimantan Tengah	20	13	1	34
22	Kalimantan Selatan	54	73	3	130
23	Kalimantan Timur	18	7	-	25
24	Kalimantan Utara	-	-	-	-
25	Sulawesi Utara	8	-	-	8
26	Sulawesi Tengah	34	5	-	39
27	Sulawesi Selatan	44	48	12	104
28	Sulawesi Tenggara	48	1	-	49
29	Gorontalo	42	4	-	46
30	Sulawesi Barat	21	1	8	30
31	Maluku	24	15	-	39
32	Maluku Utara	-	-	-	-
33	Papua Barat	12	6	-	18
34	Papua	3	2	-	5
Jumlah Total		1.720	2.493	562	4.775

Tabel / Table 2.8
Perkembangan Jumlah Kegiatan Peristiwa Nikah
Trend of Marriage By Province and Year
Tahun / Year 2012-2016

No	Provinsi Province	2012	2013	2014	2015	2016
1	Aceh	42.049	40.478	40.565	42.969	42.482
2	Sumatera Utara	108.371	100.859	92.935	86.896	81.946
3	Sumatera Barat	48.017	44.723	59.515	42.736	42.026
4	Riau	48.399	44.108	44.547	42.371	40.084
5	Jambi	33.166	31.045	28.265	24.752	24.961
6	Sumatera Selatan	88.628	78.469	71.799	62.599	59.606
7	Bengkulu	18.874	16.935	15.542	14.725	14.826
8	Lampung	90.714	80.531	74.815	67.459	63.228
9	Bangka Belitung	12.240	11.096	10.100	7.952	7.948
10	Kepulauan Riau	14.468	14.483	14.140	13.190	12.376
11	DKI Jakarta	62.254	59.935	57.652	55.969	54.696
12	Jawa Barat	490.956	490.177	446.095	441.813	386.243
13	Jawa Tengah	338.427	355.665	326.932	327.521	300.911
14	DI Yogyakarta	26.543	25.902	24.161	23.734	22.053
15	Jawa Timur	393.731	360.552	348.653	313.150	306.963
16	Banten	110.355	107.263	98.312	91.018	83.543
17	Bali	3.900	3.597	3.504	3.169	3.088
18	Nusa Tenggara Barat	54.109	54.025	56.195	48.907	42.818
19	Nusa Tenggara Timur	3.668	3.707	2.434	3.506	3.499
20	Kalimantan Barat	30.618	27.805	24.474	23.407	23.340
21	Kalimantan Tengah	20.803	19.475	17.888	16.790	14.609
22	Kalimantan Selatan	39.455	37.014	30.003	27.490	25.178
23	Kalimantan Timur	32.209	30.500	29.729	26.073	26.160
24	Kalimantan Utara
25	Sulawesi Utara	8.353	8.717	7.412	6.805	6.881
26	Sulawesi Tengah	22.799	21.416	21.089	19.936	18.549
27	Sulawesi Selatan	83.426	76.870	73.890	66.606	75.075
28	Sulawesi Tenggara	21.276	20.222	20.616	17.440	16.865
29	Gorontalo	11.263	10.116	9.799	9.301	9.148
30	Sulawesi Barat	9.532	8.886	9.768	8.563	8.204
31	Maluku	7.195	7.767	7.870	6.234	6.185
32	Maluku Utara	7.447	9.725	8.974	7.825	7.127
33	Papua Barat	3.107	3.219	2.903	3.202	2.748
34	Papua	4.913	4.876	4.552	4.292	3.820
	Jumlah Total	2.291.265	2.210.158	2.085.128	1.958.400	1.837.186

Tabel / Table 2.9
 Jumlah, Luas dan Status Tanah Wakaf
 Number, Width and Status of Endowment Land
 Tahun / Year 2016

No	Provinsi Province	Jumlah Tanah Wakaf Number of Endowment Land		Sudah Bersertifikat Certified		Belum Bersertifikat Uncertified	
		Lokasi/ Location	Luas/Width (M2)	Lokasi/ Location	%	Lokasi/ Location	%
1	Aceh	23.392	767.869.011,58	12.224	52,26%	11.168	47,74%
2	Sumatera Utara	16.280	36.035.460,00	7.761	47,67%	8.519	52,33%
3	Sumatera Barat	6.643	212.212.380,00	4.420	66,54%	2.223	33,46%
4	Riau	8.568	1.183.976.528,00	3.057	35,68%	5.511	64,32%
5	Jambi	5.918	13.516.703,00	3.785	63,96%	2.133	36,04%
6	Sumatera Selatan	6.394	380.456.227,29	3.521	55,07%	2.873	44,93%
7	Bengkulu	2.759	7.122.171,22	1.869	67,74%	890	32,26%
8	Lampung	11.094	22.990.814,00	8.993	81,06%	2.101	18,94%
9	Bangka Belitung	1.133	3.243.060,00	779	68,76%	354	31,24%
10	Kepulauan Riau	1.228	1.066.799,00	331	26,95%	897	73,05%
11	DKI Jakarta	7.422	3.013.640,00	4.623	62,29%	2.799	37,71%
12	Jawa Barat	74.860	116.662.017,81	45.873	61,28%	28.987	38,72%
13	Jawa Tengah	106.740	175.355.964,78	82.641	77,42%	24.099	22,58%
14	DI Yogyakarta	9.158	2.993.943,00	8.216	89,71%	942	10,29%
15	Jawa Timur	74.860	58.239.272,20	55.193	73,73%	19.667	26,27%
16	Banten	20.089	39.322.270,00	11.049	55,00%	9.040	45,00%
17	Bali	1.455	2.074.300,00	1.302	89,48%	153	10,52%
18	Nusa Tenggara Barat	12.105	25.485.767,00	7.031	58,08%	5.074	41,92%
19	Nusa Tenggara Timur	1.315	5.311.787,00	1.094	83,19%	221	16,81%
20	Kalimantan Barat	4.467	27.544.360,00	2.257	50,53%	2.210	49,47%
21	Kalimantan Tengah	2.642	5.778.500,00	1.631	61,73%	1.011	38,27%
22	Kalimantan Selatan	9.265	12.553.582,00	7.582	81,83%	1.683	18,17%
23	Kalimantan Timur	3.183	1.380.104,00	736	23,12%	2.447	76,88%
24	Kalimantan Utara	172	184.000,00	97	56,40%	75	43,60%
25	Sulawesi Utara	887	1.905.272,70	420	47,35%	467	52,65%
26	Sulawesi Tengah	3.136	165.042.816,23	1.381	44,04%	1.755	55,96%
27	Sulawesi Selatan	10.440	1.029.030.278,00	5.486	52,55%	4.954	47,45%
28	Sulawesi Tenggara	2.386	5.225.958,00	1.516	63,54%	870	36,46%
29	Gorontalo	1.877	1.663.350,19	729	38,84%	1.148	61,16%
30	Sulawesi Barat	2.512	3.251.700,00	613	24,40%	1.899	75,60%
31	Maluku	1.215	5.006.359,00	449	36,95%	766	63,05%
32	Maluku Utara	1.489	30.223.191,00	605	40,63%	884	59,37%
33	Papua Barat	338	591.117,00	105	31,07%	233	68,93%
34	Papua	346	694.466,00	142	41,04%	204	58,96%
Jumlah Total		435.768	4.347.023.170,00	287.511	65,98%	148.257	34,02%

Tabel / Table 2.10
 Jumlah Lembaga Pengembangan Tilawatil Qur'an (LPTQ)
 Number of Development Institute of Al-Qur'an Recitation
 Tahun / Year 2016

No	Provinsi Province	Tingkat / Level		Jumlah Total
		Provinsi Province	Kab/Kota District/City	
1	Aceh	1	23	24
2	Sumatera Utara	1	29	30
3	Sumatera Barat	1	12	13
4	Riau	1	12	13
5	Jambi	1	11	12
6	Sumatera Selatan	1	15	16
7	Bengkulu	1	37	38
8	Lampung	1	14	15
9	Bangka Belitung	1	6	7
10	Kepulauan Riau	1	8	9
11	DKI Jakarta	1	5	6
12	Jawa Barat	1	26	27
13	Jawa Tengah	1	35	36
14	DI Yogyakarta	1	5	6
15	Jawa Timur	1	38	39
16	Banten	1	8	9
17	Bali	1	9	10
18	Nusa Tenggara Barat	1	13	14
19	Nusa Tenggara Timur	1	20	21
20	Kalimantan Barat	1	14	15
21	Kalimantan Tengah	1	14	15
22	Kalimantan Selatan	1	13	14
23	Kalimantan Timur	1	13	14
24	Kalimantan Utara	1		1
25	Sulawesi Utara	1	15	16
26	Sulawesi Tengah	1	23	24
27	Sulawesi Selatan	1	23	24
28	Sulawesi Tenggara	1	10	11
29	Gorontalo	1	6	7
30	Sulawesi Barat	1	1	2
31	Maluku	1	12	13
32	Maluku Utara	1	8	9
33	Papua Barat	1	18	19
34	Papua	1	11	12
Jumlah Total		34	507	541

Tabel / Table 2.11
 Jumlah Qori/Qori'ah dan Hafidh/Hafidhah Menurut Provinsi
 Number of Qori/Qori'ah and Hafidh/Hafidhah by Province
 Tahun / Year 2016

No	Provinsi / Province	Qori	Qori'ah	Jumlah Total	Hafidh	Hafidhah	Jumlah Total
1	Aceh	865	799	1.664	200	140	340
2	Sumatera Utara	1.031	1.030	2.061	320	206	526
3	Sumatera Barat	631	1.805	2.436	769	1.200	1.969
4	Riau	1.205	1.585	2.790	425	450	875
5	Jambi	725	687	1.412	75	60	135
6	Sumatera Selatan	240	205	445	300	210	510
7	Bengkulu	70	75	145	45	35	80
8	Lampung	184	161	345	285	270	555
9	Bangka Belitung	115	94	209	50	40	90
10	Kepulauan Riau	407	372	779	110	115	225
11	DKI Jakarta	425	405	830	95	55	150
12	Jawa Barat	2.575	1.565	4.140	1.200	1.020	2.220
13	Jawa Tengah	385	305	690	493	498	991
14	DI Yogyakarta	755	575	1.330	655	670	1.325
15	Jawa Timur	1.830	1.550	3.380	1.750	1.590	3.340
16	Banten	335	306	641	300	285	585
17	Bali	61	57	118	55	30	85
18	Nusa Tenggara Barat	2.490	1.100	3.590	1.275	975	2.250
19	Nusa Tenggara Timur	270	270	540	60	35	95
20	Kalimantan Barat	270	220	490	100	80	180
21	Kalimantan Tengah	275	790	1.065	160	120	280
22	Kalimantan Selatan	275	164	439	175	135	310
23	Kalimantan Timur	183	96	279	99	35	134
24	Kalimantan Utara						
25	Sulawesi Utara	330	235	565	135	198	333
26	Sulawesi Tengah	640	525	1.165	200	198	398
27	Sulawesi Selatan	1.035	1.198	2.233	1.093	850	1.943
28	Sulawesi Tenggara	55	60	115	54	50	104
29	Gorontalo	114	125	239	40	35	75
30	Sulawesi Barat	78	75	153	54	50	104
31	Maluku	1.135	1.133	2.268	305	300	605
32	Maluku Utara	180	141	321	98	76	174
33	Papua Barat	141	134	275	85	65	150
34	Papua	74	64	138	40	45	85
	Jumlah Total	19.384	17.906	37.290	11.100	10.121	21.221

Tabel / Table 2.12
 Jumlah Forum Kerukunan Umat Beragama (FKUB)
 Number of Inter-Religious Harmony Forum
 Tahun / Year 2016

No	Provinsi	2012	2013	2014	2015	2016
1	Aceh	23	23	23	23	23
2	Sumatera Utara	30	34	34	34	34
3	Sumatera Barat	19	19	19	19	17
4	Riau	12	12	12	12	13
5	Jambi	11	11	11	11	12
6	Sumatera Selatan	15	15	15	15	18
7	Bengkulu	11	11	11	11	11
8	Lampung	15	15	15	16	15
9	Bangka Belitung	8	8	8	8	8
10	Kepulauan Riau	6	6	6	7	8
11	DKI Jakarta	7	7	7	7	7
12	Jawa Barat	26	26	26	26	28
13	Jawa Tengah	35	35	35	35	36
14	DI Yogyakarta	5	5	5	5	6
15	Jawa Timur	37	37	38	38	39
16	Banten	8	8	8	8	9
17	Bali	10	10	10	10	10
18	Nusa Tenggara Barat	11	11	11	11	11
19	Nusa Tenggara Timur	19	19	19	19	23
20	Kalimantan Barat	15	15	15	15	15
21	Kalimantan Tengah	13	13	13	13	29
22	Kalimantan Selatan	14	14	14	14	14
23	Kalimantan Timur	9	9	9	9	10
24	Kalimantan Utara					6
25	Sulawesi Utara	15	15	15	15	16
26	Sulawesi Tengah	11	11	11	12	14
27	Sulawesi Selatan	24	24	24	24	24
28	Sulawesi Tenggara	17	17	17	17	15
29	Gorontalo	7	7	7	7	7
30	Sulawesi Barat	6	6	6	6	7
31	Maluku	9	9	9	9	11
32	Maluku Utara	10	10	10	10	11
33	Papua Barat	9	9	9	9	14
34	Papua	14	17	17	20	20
Jumlah / Total		481	488	489	495	541

Tabel / Table 2.13
 Jumlah Sekretariat Bersama (SEKBER)
 Number of Joint Secretariat
 Tahun / Year 2016

No	Provinsi	2012	2013	2014	2015	2016
1	Aceh	4	4	6	6	6
2	Sumatera Utara	6	6	6	6	7
3	Sumatera Barat	3	5	7	7	5
4	Riau	2	3	3	3	3
5	Jambi	2	3	5	5	4
6	Sumatera Selatan	3	4	4	4	5
7	Bengkulu	4	7	7	7	6
8	Lampung	3	6	6	6	6
9	Bangka Belitung	2	4	4	4	5
10	Kepulauan Riau	1	2	3	3	3
11	DKI Jakarta					-
12	Jawa Barat	3	5	5	5	9
13	Jawa Tengah	4	5	5	5	16
14	DI Yogyakarta			2	2	2
15	Jawa Timur	4	4	6	6	16
16	Banten	1	2	3	3	2
17	Bali	4	7	7	7	5
18	Nusa Tenggara Barat	4	5	5	5	6
19	Nusa Tenggara Timur		6	6	6	8
20	Kalimantan Barat	9	9	11	11	10
21	Kalimantan Tengah	2	2	5	5	13
22	Kalimantan Selatan	12	12	12	12	5
23	Kalimantan Timur	2	3	5	5	1
24	Kalimantan Utara					1
25	Sulawesi Utara	3	4	6	6	9
26	Sulawesi Tengah	4	7	7	9	9
27	Sulawesi Selatan	1	3	3	3	8
28	Sulawesi Tenggara	3	4	5	5	4
29	Gorontalo	3	4	4	4	4
30	Sulawesi Barat		2	3	3	5
31	Maluku	2	4	4	4	1
32	Maluku Utara	3	3	5	5	10
33	Papua Barat	5	9	9	9	10
34	Papua			6	6	6
Jumlah / Total		99	144	175	177	210

Tabel / Table 2.14
 Jumlah Fasilitas Penyelenggaraan Dialog KUB
 Number of Inter-Religious Harmony Facilitation Dialogue
 Tahun / Year 2016

No	Provinsi	2012	2013	2014	2015	2016
1	Aceh	5	7	10	10	6
2	Sumatera Utara	3	7	9	25	33
3	Sumatera Barat	4	4	6	6	22
4	Riau	2	5	7	8	16
5	Jambi	2	4	6	6	11
6	Sumatera Selatan	4	5	6	6	6
7	Bengkulu	6	15	15	15	4
8	Lampung	5	6	7	7	3
9	Bangka Belitung	4	4	5	5	3
10	Kepulauan Riau	1	6	7	8	7
11	DKI Jakarta	1	10	10	10	1
12	Jawa Barat	6	28	28	28	18
13	Jawa Tengah	5	6	7	7	20
14	DI Yogyakarta	4	6	8	8	21
15	Jawa Timur	5	8	13	13	-
16	Banten	3	4	4	4	6
17	Bali	5	11	22	22	11
18	Nusa Tenggara Barat	2	12	12	12	15
19	Nusa Tenggara Timur	1	4	4	4	20
20	Kalimantan Barat	5	15	15	15	3
21	Kalimantan Tengah	2	14	16	16	-
22	Kalimantan Selatan	2	3	2	15	14
23	Kalimantan Timur	4	5	6	6	7
24	Kalimantan Utara					
25	Sulawesi Utara	3	5	8	10	23
26	Sulawesi Tengah	6	16	16	16	42
27	Sulawesi Selatan	4	6	8	8	32
28	Sulawesi Tenggara	3	5	6	6	-
29	Gorontalo	8	8	8	8	7
30	Sulawesi Barat	3	5	6	8	15
31	Maluku	2	4	5	5	16
32	Maluku Utara	5	13	13	13	1
33	Papua Barat	5	10	10	10	9
34	Papua	8	10	15	8	5
Jumlah / Total		128	271	320	348	397

Tabel / Table 2.15
 Jumlah Fasilitas Penyelenggaraan Harmonisasi KUB
Number of Organizing Humanization of Inter-Religious Harmony
 Tahun / Year 2016

No	Provinsi	2012	2013	2014	2015	2016
1	Aceh	5	6	8	8	-
2	Sumatera Utara	3	7	9	25	-
3	Sumatera Barat	4	4	6	6	2
4	Riau	2	5	7	8	16
5	Jambi	2	4	5	5	2
6	Sumatera Selatan	4	5	6	6	2
7	Bengkulu	7	15	15	15	2
8	Lampung	4	6	7	7	4
9	Bangka Belitung	4	4	5	5	1
10	Kepulauan Riau	-	-	-	-	5
11	DKI Jakarta	1	10	10	10	2
12	Jawa Barat	8	28	28	28	3
13	Jawa Tengah	5	6	7	7	-
14	DI Yogyakarta	4	6	8	8	6
15	Jawa Timur	2	3	3	3	11
16	Banten	3	4	4	4	1
17	Bali	5	11	11	25	13
18	Nusa Tenggara Barat	2	12	12	12	-
19	Nusa Tenggara Timur	1	4	4	4	-
20	Kalimantan Barat	6	15	15	15	15
21	Kalimantan Tengah	2	14	16	16	-
22	Kalimantan Selatan	2	2	2	15	15
23	Kalimantan Timur	4	5	6	6	-
24	Kalimantan Utara					
25	Sulawesi Utara	2	4	4	4	15
26	Sulawesi Tengah	4	14	14	14	42
27	Sulawesi Selatan	4	6	8	8	32
28	Sulawesi Tenggara	3	4	4	4	-
29	Gorontalo	8	8	8	8	5
30	Sulawesi Barat	2	2	2	2	2
31	Maluku	2	4	5	5	-
32	Maluku Utara	5	13	13	13	10
33	Papua Barat	10	10	10	10	9
34	Papua	2	5	3	4	4
Jumlah / Total		122	246	265	310	219

Tabel / Table 2.16
 Jumlah Penyelenggaraan Sosialisasi Peraturan Perundang Undangan
Number of Socialization of Re Laws and Regulations
 Tahun / Year 2016

No	Provinsi	2012	2013	2014	2015	2016
1	Aceh	5	6	8	8	1
2	Sumatera Utara	3	7	9	25	1
3	Sumatera Barat	4	4	6	6	3
4	Riau	2	5	7	8	15
5	Jambi	2	4	5	5	11
6	Sumatera Selatan	4	5	6	6	2
7	Bengkulu	6	15	15	15	-
8	Lampung	4	6	7	7	-
9	Bangka Belitung	4	4	5	5	-
10	Kepulauan Riau	-	-	-	-	1
11	DKI Jakarta	1	10	10	10	1
12	Jawa Barat	8	28	28	28	-
13	Jawa Tengah	5	6	7	7	-
14	DI Yogyakarta	4	6	8	8	-
15	Jawa Timur	2	3	3	3	2
16	Banten	3	4	4	4	-
17	Bali	2	3	4	7	8
18	Nusa Tenggara Barat	2	12	12	12	12
19	Nusa Tenggara Timur	1	4	4	4	-
20	Kalimantan Barat	5	15	15	15	1
21	Kalimantan Tengah	2	14	16	16	14
22	Kalimantan Selatan	2	2	2	15	14
23	Kalimantan Timur	4	5	6	6	-
24	Kalimantan Utara					
25	Sulawesi Utara	2	4	4	4	2
26	Sulawesi Tengah	4	14	14	14	-
27	Sulawesi Selatan	4	6	8	8	-
28	Sulawesi Tenggara	3	4	4	4	-
29	Gorontalo	8	8	8	8	10
30	Sulawesi Barat	2	2	2	2	-
31	Maluku	2	4	5	6	-
32	Maluku Utara	5	13	13	13	1
33	Papua Barat	7	10	10	10	-
34	Papua	1	1	1	6	4
Jumlah / Total		113	234	256	295	103

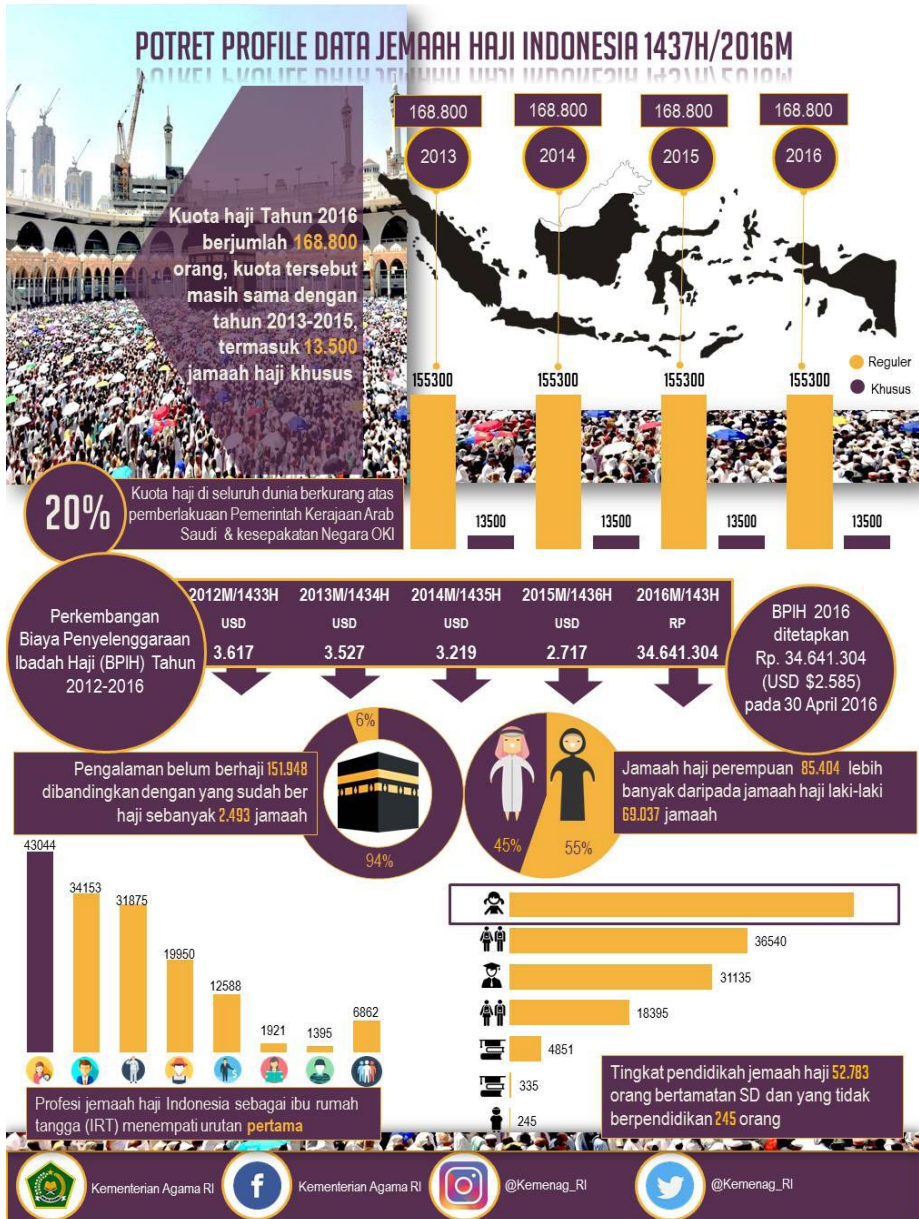


**DATA PENYELENGGARAAN
IBADAH HAJI
*DATA OF SPECIAL HAJJ
OPERATOR***

KEMENTERIAN AGAMA
REPUBLIK INDONESIA

Gelombang

INFOGRAFIS



Penjelasan Teknis Penyelenggaraan Ibadah Haji Indonesia Tahun 2016

Penyelenggaraan Ibadah Haji Indonesia dilaksanakan atas koordinasi Pemerintah Indonesia dengan Pemerintah Kerajaan Arab Saudi (G to G) dan Kementerian Agama merupakan leading sector-nya. Meskipun penyelenggaraan ibadah haji khusus (PIHK) yang secara teknis pelaksanaannya dilaksanakan oleh pihak swasta namun untuk pelaksanaan koordinasi dengan Pemerintah Kerajaan Arab Saudi tetap dilakukan oleh pemerintah Indonesia (Kementerian Agama), termasuk di dalamnya jatah kuota haji. Penyelenggaraan ibadah haji Indonesia melibatkan berbagai instansi pemerintah yang terdiri dari Kementerian Agama, Kementerian Kesehatan, Kementerian Perhubungan, dan Kementerian Hukum dan HAM, serta dari unsur TNI/Polri. Pelaksanaan penyelenggaraan Ibadah haji Indonesia 2016 dapat dipetakan sebagai berikut :

1. Kuota

Jamaah haji Indonesia yang berangkat sesuai kuota haji berjumlah 168.800 orang, kuota tersebut masih sama dengan jumlah kuota jamaah haji tahun 2013-2015. Kuota tersebut juga termasuk 13.500 kuota jamaah haji khusus. Sedangkan pada tahun 2012 kuota jamaah haji Indonesia berjumlah 211.000 orang. Kuota jamaah haji tahun 2013-2016 mengalami penurunan cukup banyak dibandingkan 2012, hal ini dikarenakan adanya pembangunan perluasan Masjidil Haram di Makkah sehingga mempersempit ruang gerak jamaah haji. Agar jamaah haji tetap nyaman dalam melaksanakan ibadahnya maka tahun 2013-2016 Pemerintah Kerajaan Arab Saudi mengurangi kuota haji di seluruh dunia sebesar 20% dari kuota dasar sesuai kesepakatan negara OKI bagi seluruh negara pengirim jamaah haji tanpa kecuali. Pada tahun 2016, Provinsi Jawa Barat mendapatkan kuota jamaah haji terbanyak yaitu 30.088 disusul kuota Provinsi Jawa Timur 27.323, dan Provinsi Jawa Tengah sebanyak 23.717.

2. Biaya Penyelenggaraan Ibadah Haji (BPIH) 2016

Penetapan Biaya Penyelenggaraan Ibadah Haji (BPIH) 2016 berbeda dengan tahun-tahun sebelumnya yang menggunakan mata uang dollar USA. BPIH 2016 ditetapkan dengan menggunakan mata uang rupiah yaitu sebesar Rp34.641.304 atau setara dengan USD\$2.585 yang disahkan pada tanggal 30 April 2016. BPIH tersebut merupakan hasil pembahasan antara pemerintah (Kementerian Agama dengan Komisi VIII DPR RI) dibandingkan dengan BPIH 2015 mengalami penurunan sebesar USD\$132. Sementara itu BPIH 2014 sebesar USD\$3.219 atau setara dengan Rp33.799.500, BPIH 2013 sebesar USD\$3.527 atau setara dengan Rp33.859.200, dan BPIH 2012 sebesar USD\$3.617 atau setara dengan Rp33.276.400. Biaya yang ditanggung oleh calon jamaah haji (direct cost) yaitu tiket, airport tax dan living cost. Sedangkan biaya pelayanan jamaah haji di dalam negeri dan di Arab Saudi serta biaya operasional jamaah haji, baik itu di dalam negeri maupun di Arab Saudi dibiayai dengan menggunakan dana optimalisasi haji (Indirect cost).

3. Embarkasi dan Debarkasi

Pada penyelenggaraan haji 2016, Kementerian Agama menerbitkan Keputusan Menteri Agama Nomor 124 Tahun 2016 menetapkan 12 embarkasi dan debarkasi haji yaitu : Bandara Internasional Sultan Iskandar Muda Banda Aceh (BTJ) sebagai Embarkasi dan Debarkasi Haji untuk wilayah Provinsi Aceh (9 kloter). Bandara Internasional Kualanamu Medan (KNO) sebagai Embarkasi dan Debarkasi Haji untuk wilayah Provinsi Sumatera Utara (17 kloter). Bandara Internasional Hang Nadim Batam (BTH) sebagai Embarkasi dan Debarkasi Haji untuk wilayah Provinsi : Riau, Kepulauan Riau, Kalimantan Barat, dan Jambi (20 kloter). Bandara Internasional Minangkabau Padang (PDG) sebagai Embarkasi dan Debarkasi Haji untuk wilayah Provinsi : Sumatera Barat dan Bengkulu (11 Kloter). Bandara Internasional Sultan Mahmud Badaruddin II Palembang (PLM) sebagai Embarkasi dan Debarkasi Haji untuk wilayah Provinsi : Sumatera Selatan dan Bangka Belitung (14 kloter). Bandara Internasional Halim Perdana Kusuma (HLP) sebagai Embarkasi dan Debarkasi Haji untuk wilayah Provinsi : DKI Jakarta, Banten, Lampung (46 kloter) dan Jawa Barat (68 kloter).

Sedangkan Bandara Internasional Halim Adi Sumarmo Solo (SOC) sebagai Embarkasi dan Debarkasi Haji untuk wilayah Provinsi : Jawa Tengah dan DI Yogyakarta (74 kloter). Bandara Internasional Juanda Surabaya (SUB) sebagai Embarkasi dan Debarkasi Haji untuk wilayah Provinsi : Jawa Timur, Bali dan Nusa Tenggara Timur (64 kloter). Bandara Internasional Sepinggan Balikpapan (BPN) sebagai Embarkasi dan Debarkasi Haji untuk wilayah Provinsi : Kalimantan Timur, Sulawesi Tengah, dan Sulawesi Utara. Bandara Internasional Sepinggan Balikpapan (BPN) sebagai Embarkasi dan Debarkasi Haji untuk wilayah Provinsi : Kalimantan Timur, Sulawesi Tengah, dan Sulawesi Utara (12 kloter). Bandara Internasional Syamsuddin Noor Banjarmasin (BDJ) sebagai Embarkasi dan Debarkasi Haji untuk wilayah Provinsi : Kalimantan Selatan dan Kalimantan Tengah. Bandara Internasional Hasanuddin Makassar (UPG) sebagai Embarkasi dan Debarkasi Haji untuk wilayah Provinsi : Sulawesi Selatan, Sulawesi Barat, Sulawesi Tenggara, Gorontalo, Maluku, Maluku Utara, Papua, dan Papua Barat (27 kloter). Bandara Internasional Lombok (LOP) sebagai Embarkasi dan Debarkasi Haji untuk wilayah Provinsi Nusa Tenggara Barat (11 kloter).

4. Jamaah Haji berdasarkan Jenis Kelamin dan Jenjang Pendidikan

Jamaah haji dengan jenis kelamin perempuan (85.404 jamaah) lebih banyak daripada jamaah haji yang berjenis kelamin laki-laki (69.037 jamaah). Sedangkan dilihat dari jenjang pendidikannya, lulusan SD menempati urutan pertama berjumlah 52.783 jamaah, disusul lulusan SLTA berjumlah 36.540 jamaah, lulusan S1 berjumlah 31.135 jamaah, lulusan SLTP berjumlah 18.395 jamaah, Sarjana Muda berjumlah 10.157 jamaah, Pasca Sarjana berjumlah 4.851 jamaah, lulusan S3 sebanyak 335 jamaah, untuk lain-lain berjumlah 245 jamaah.

5. Jamaah Haji berdasarkan Jenis Pekerjaan

Profesi jamaah haji Indonesia sebagai ibu rumah tangga (IRT) menempati urutan pertama sebanyak 43.044 jamaah, disusul yang berprofesi sebagai karyawan swasta sebanyak 34.153 jamaah, kemudian yang berprofesi sebagai Pegawai Negeri Sipil sebanyak 31.875 jamaah. Sementara itu yang

berprofesi sebagai petani sebanyak 19.950 jamaah, pedagang sebanyak 12.588 jamaah, pelajar/mahasiswa sebanyak 1.921 jamaah, yang berprofesi sebagai TNI/Polri sebanyak 1.395 jamaah, lain-lain 6.862 jamaah.

6. Jamaah Haji dilihat dari Pengalaman Berhaji

Dilihat dari pengalaman berhaji, mayoritas jamaah haji 2016 sebelumnya belum pernah melaksanakan ibadah haji yaitu sebanyak 151.948 jamaah, jumlahnya jauh lebih banyak dibandingkan dengan jumlah jamaah yang sudah melaksanakan ibadah haji sebanyak 2.493 jamaah.

Sementara itu, angka kematian jamaah haji tertinggi disebabkan oleh serangan jantung (Cardiovascular diseases) sebanyak 172 jamaah, disusul jumlah jamaah meninggal karena sakit pernapasan (respiroty diseases) sebanyak 92 jamaah.

Tabel / Table 2.17
Perkembangan Kuota Jamaah Haji Menurut Provinsi
Trend of Hajj Quota By Province
Tahun / Years 2012 - 2016 M (1433-1437 H)

No	Provinsi Province	Tahun / Years				
		"2012 M 1433 H"	"2013 M 1434 H"	"2014 M 1435 H"	"2015 M 1436 H"	"2016 M 1437 H"
1	Aceh	3.924	3.140	3.140	3.140	3.140
2	Sumatera Utara	8.234	6.588	6.588	6.588	6.588
3	Sumatera Barat	4.498	3.599	3.599	3.599	3.599
4	Riau	5.044	4.036	4.036	4.036	4.036
5	Jambi	2.634	2.108	2.108	2.108	2.108
6	Sumatera Selatan	6.360	5.088	5.088	5.088	5.088
7	Bengkulu	1.614	1.292	1.292	1.292	1.292
8	Lampung	6.282	5.026	5.026	5.026	5.026
9	Bangka Belitung	913	732	732	732	732
10	Kepulauan Riau	992	795	795	795	795
11	DKI Jakarta	7.084	5.668	5.668	5.668	5.668
12	Jawa Barat	37.620	30.088	30.088	30.088	30.088
13	Jawa Tengah	29.657	23.717	23.717	23.717	23.717
14	DI Yogyakarta	3.091	2.474	2.474	2.474	2.474
15	Jawa Timur	34.165	27.323	27.323	27.323	27.323
16	Banten	8.541	6.834	6.834	6.834	6.834
17	Bali	639	512	512	512	512
18	Nusa Tenggara Barat	4.494	3.596	3.596	3.596	3.596
19	Nusa Tenggara Timur	650	521	521	521	521
20	Kalimantan Barat	2.339	1.872	1.872	1.872	1.872
21	Kalimantan Tengah	1.349	1.080	1.080	1.080	1.080
22	Kalimantan Selatan	3.811	3.050	3.050	3.050	3.050
23	Kalimantan Timur	2.819	2.256	2.256	2.256	2.256
24	Sulawesi Utara	700	561	561	561	561
25	Sulawesi Tengah	1.758	1.407	1.407	1.407	1.407
26	Sulawesi Selatan	7.221	5.777	5.777	5.777	5.777
27	Sulawesi Tenggara	1.683	1.347	1.347	1.347	1.347
28	Gorontalo	891	714	714	714	714
29	Sulawesi Barat	1.443	1.155	1.155	1.155	1.155
30	Maluku	710	569	569	569	569
31	Maluku Utara	1.065	853	853	853	853
32	Papua Barat	710	569	569	569	569
33	Papua	1.065	853	853	853	853
	BPIH Khusus	17.000	13.600	13.600	13.600	13.600
	Jumlah / Total	211.000	168.800	168.800	168.800	168.800

Tabel / Table 2.18
Perkembangan Biaya Penyelenggaraan Ibadah Haji (BPIH) Menurut Embarkasi
Trend of Hajj Cost By Embarcation
Tahun / Years 2012-2016 M (1433-1437 H)

No	Embarkasi / Embarcation	2012 M / 1433 H	2013 M / 1434 H	2014 M / 1435 H	2015 M / 1436 H	2016 M / 1437 H
		USD	USD	USD	USD	RP
1	Banda Aceh (BTJ)	3.328	3.253	2.932,9	2.401,0	31.117.461,0
2	Medan (MES)	3.388	3.263	2.978,9	2.404,0	31.672.827,0
3	Padang (PDG)	3.404	3.329	3.016,9	2.561,0	32.519.099,0
4	Palembang (PLM)	3.456	3.381	3.070,9	2.623,0	32.537.702,0
5	Batam (BTH)	3.468	3.357	3.043,9	2.556,0	32.113.606,0
6	Jakarta	3.638	3.522	3.211,9	2.626,0	34.127.046,0
7	Solo (SOC)	3.617	3.542	3.231,9	2.769,0	34.841.414,0
8	Surabaya (SUB)	3.738	3.619	3.308,9	2.801,0	34.941.414,0
9	Lombok (LOP)	3.857	3.782	3.471,9	2.962,0	37.728.961,0
10	Banjarmasin (BDJ)	3.808	3.733	3.422,9	2.924,0	37.583.508,0
11	Balikpapan (BPN)	3.819	3.744	3.433,9	2.926,0	37.583.508,0
12	Makassar (UPG)	3.882	3.807	3.496,9	3.055,0	38.905.808,0

Keterangan : Mulai tahun 2010M/1431H BPIH hanya terdiri atas US Dolar.
Berdasarkan Perpres No.64/2015

Tabel / Table 2.19
Perkembangan Jumlah Kelompok Terbang (Kloter) dan Jamaah Haji Menurut Embarkasi
Trend of Flight Group and Pilgrim By Embarcation
Tahun / Years 2012-2016 M (1433-1437 H)

No	Embarkasi / Embarcation	2012 M / 1433 H		2013 M / 1434 H		2014 M / 1435 H		2015 M / 1436 H		2016 M / 1437 H	
		Kloter FG*)	Jamaah Haji Pilgrims	Kloter FG*)	Jamaah Haji Pilgrims	Kloter FG*)	Jamaah Haji Pilgrims	Kloter FG	Jamaah Haji Pilgrims	Kloter FG	Jamaah Haji Pilgrims
1	Banda Aceh (BTJ)	13	3.957	8	3.157	8	3.190	9	3.145	9	3.152
2	Medan (MES)	19	8.229	16	6.613	16	6.620	18	6.497	17	6.512
3	Padang (PDG)	20	7.356	16	5.928	13	5.870	11	4.882	11	4.874
4	Palembang (PLM)	21	7.247	17	5.883	13	5.852	14	5.799	14	5.807
5	Batam (BTH)	22	9.700	18	7.858	18	7.927	20	8.769	20	8.774
6	Jakarta Pondok Gede (JKG)	50	22.628	40	17.873	25	10.950	40	17.519	46	17.525
7	Jakarta Bekasi (JKS)	84	37.237	68	30.214	83	37.011	68	29.891	68	29.894
8	Solo (SOC)	89	33.216	71	26.457	71	26.433	75	26.112	74	26.110
9	Surabaya (SUB)	80	35.289	64	28.448	64	28.423	64	28.169	64	28.103
10	Lombok (LOP)	15	4.563	12	3.647	12	3.678	11	3.594	11	3.582
11	Banjarmasin (BDJ)	16	5.026	13	4.183	13	4.180	12	4.107	14	4.112
12	Balikpapan (BPN)	15	5.286	12	4.259	12	4.243	12	4.181	12	4.188
13	Makassar (UPG)	41	14.964	32	11.947	27	11.945	27	11.790	27	11.808
Jumlah / Total		485	194.698	387	156.467	375	156.322	381	154.455	387	154.441

*) FG : Flight Group termasuk petugas kloter

Tahun 2015 dan 2016 belum termasuk petugas kloter

Tabel / Table 2.20
Perkembangan Jamaah Haji Indonesia Menurut Jenis Kelamin
Trend of Indonesian Pilgrims by Sex
Tahun / Years 2012-2016 M (1433-1437 H)

No	Jenis Kelamin / Sex	"2012 M 1433 H"	"2013 M 1434 H"	"2014 M 1435 H"	"2015 M 1436 H"	"2016 M 1437 H"
1	Pria / Male	88.004	70.669	70.425	69.300	69.037
2	Wanita / Female	106.694	85.798	85.897	85.155	85.404
Jumlah / Total		194.698	156.467	156.322	154.455	154.441

Tabel / Table 2.21
Perkembangan Jamaah Haji Indonesia Menurut Jenjang Pendidikan
Trend of Indonesian Pilgrim by Educational Level
Tahun / Years 2012-2016 M (1433-1437 H)

No	Pendidikan / Education	"2012 M 1433 H"	"2013 M 1434 H"	"2014 M 1435 H"	"2015 M 1436 H"	"2016 M 1437 H"
1	SD / Primary School	67.300	53.183	53.016	52.501	52.783
2	SLTP / Junior Secondary School	23.509	19.034	18.899	18.860	18.395
3	SLTA / Senior Secondary School	47.812	38.167	37.840	37.811	36.540
4	Sarjana Muda / Bachelor	14.059	11.226	11.177	10.247	10.157
5	S1 / Graduate	35.232	29.219	29.856	29.778	31.135
6	S2 / Masters	6.240	5.216	5.030	4.761	4.851
7	S3 / Doctor (Pd.D)	441	332	352	298	335
8	Lain-lain / Others	105	90	152	199	245
Jumlah / Total		194.698	156.467	156.322	154.455	154.441

* Diluar Jamaah Haji Khusus, Petugas Non Kloter dan Tenaga Musiman /Regular Haji, exclude both non-flight-group and temporary officers termasuk petugas kloter

Tabel / Table 2.22
Perkembangan Jamaah Haji Indonesia Menurut Jenis Pekerjaan
Trend of Indonesian Hajj by Occupation
Tahun / Years 2012-2016 M (1433-1437 H)

No	Pekerjaan / Occupation	"2012 M 1433 H"	"2013 M 1434 H"	"2014 M 1435 H"	"2015 M 1436 H"	"2016 M 1437 H"
1	TNI dan POLRI / Army and Police Officer	1.785	1.535	1.313	1.271	1.395
2	Pegawai Negeri / Civil Servant	38.563	38.874	32.063	31.203	31.875
3	BUMN /State-Owned Enterprises Employee	4.155	4.035	3.138	2.917	2.653
4	Karyawan Swasta / Private Employee	44.522	43.993	35.678	34.241	34.153
5	Pedagang / Merchant	14.287	15.134	11.994	13.126	12.588
6	Petani / Farmer	28.012	25.325	19.990	19.801	19.950
7	Pelajar/Mahasiswa / Student	1.909	1.952	1.729	1.682	1.921
8	Ibu Rumah Tangga / Housewife	57.624	53.809	42.817	42.955	43.044
9	Lain-lain / Others	11.486	10.041	7.745	7.259	6.862
Jumlah / Total		202.343	194.698	156.467	154.455	154.441

Termasuk petugas kloter

Tabel / Table 2.23
Perkembangan Jamaah Haji Indonesia Menurut Pengalaman Menunaikan Ibadah Haji
Trend of Indonesian Pilgrims by Hajj Experience
Tahun / Years 2012-2016 M (1433-1437 H)

No	Pengalaman Haji / Pilgrim Experience	"2012 M 1433 H"	"2013 M 1434 H"	"2014 M 1435 H"	"2015 M 1436 H"	"2016 M 1437 H"
1	Belum pernah haji / Never	191.062	154.749	152.484	152.055	151.948
2	Pernah pergi haji / Ever	3.636	1.718	3.838	2.400	2.493
Jumlah / Total		194.698	156.467	156.322	154.455	154.441

Tabel / Table 2.24
Jumlah Jamaah Haji Wafat di Arab Saudi dan Faktor Penyebab
Trend of Hajj Died by Cause of Death
Tahun / Years 2016 M / 1437 H

No	Penyebab Wafat / Causal factor	2016 M / 1437 H
1	<i>Cardiovascular Diseases</i>	172
2	<i>Respiratory Diseases</i>	97
3	<i>Circulatory Diseases</i>	10
4	<i>Symptoms, signs and abnormal clinical and laboratorium</i>	
5	<i>Unintentional Injuries</i>	1
6	<i>Digestive Diseases</i>	8
7	<i>Malignant Neoplasms (cancer)</i>	12
8	<i>Infectious and Parasitic Diseases</i>	9
9	<i>Endocrine, nutritional and metabolic diseases</i>	14
10	<i>Nutritional deficiencies</i>	
11	<i>Intentional injuries</i>	
12	<i>Neuropsychiatric disorders</i>	
13	<i>Diseases of the genitourinary system</i>	7
14	<i>Other Chronic Obstructive</i>	1
15	<i>Pneumonia</i>	1
Jumlah / Total		332

Tabel / Table 2.25
Daftar Penyelenggara Ibadah Haji Khusus (PIHK)
List of Special Hajj Operator
Tahun / Years 2016

NO	NAMA PENYELENGGARA	NO. IZIN	ALAMAT	TELP / FAX	EMAIL / WEB
1	PT. AFIZ NURUL QOLBI	PHU/ HK.3001/V/2010	Komplek Wijaya Grand Center B No. 5 Lantai I, Jl. Wijaya II, Kel. Pulo, Kec. Kebayoran Baru, Jakarta Selatan	(021) 72799455, 72799359, 7235020, Fax. (021) 7235043	az_anubi@yahoo.com
2	PT. AIDA TOURINDO WISATA	PHU/HK.3002/ VII/2011	Jl. Cempaka Putih No. 33 RT. 001/08 Kel. Cempaka Putih Timur, Kec. Cempaka Putih, Kota Administrasi Jakarta Pusat	(021) 4254686, Fax. (021) 42872190	aidatourindo33@yahoo. co.id
3	PT. AL AHRAM SARANA WISATA	PHU/HK.3003/ VII/2011	Jl. Tebet Raya IX No. 58 RT.006/004 Kel. Tebet Barat, Kec. Tebet, Kota Administrasi Jakarta Selatan	(021) 83700876, 83704156. Fax. (021) 8309087	al_ahramjkt@yahoo. com
4	PT. ALAMIN AHSAN TRAVEL	PHU/HK.3004/ IX/2011	Jl. Asem Baris Raya No. 126/3 RT.006 RW.014 Kel. Kebon Baru, Kec. Tebet, Jakarta Selatan	(021) 8301010. Fax. (021) 8316911	alisan_trvl@yahoo.com. www.alisantour.co.id
5	PT. AL AMIN MULIA LESTARI	PHU/HK.3005/ IX/2011	CBD Ciledug Blok A.5 No. 21 Kel. Karang Tengah, Kec. Karang Tengah, Kota Tangerang	(021) 7651933 Fax. (021) 7329921	daqtravel@gmail.com
6	PT. AL AMIN UNIVERSAL	PHU/HK.3006/ VII/2011	Jl. Pakubuwono VI/109 RT. 011 RW.002, Kel. Gunung, Kec. Kebayoran Baru, Jakarta Selatan 12120	(021) 7392800. Fax. (021) 7256466	alamin.universal@ yahoo.com
7	PT. AL AMSOR MUBAROKAH	PHU/HK.3007/ IV/2009	Jl. Buncit Raya No. 34 RT. 007 RW. 005, Kel. Kalibata, Kec. Pancoran, Jakarta Selatan	(021) 7944825, 7944814 Fax. (021) 7944816	alamsorwisata@yahoo. co.id
8	PT. AL-ANDALUS NUSANTARA	PHU/ HK.3008/V/2010	Jl. Raya Menganti Wiyung No. 93 Rt. 003, Rw. 003, Kel. Jajar Tunggal, Kec. Wiyung, Kota Surabaya	(031) 7525564, 71584580, Fax. (031) 7523189	andalus_sub@yahoo. com
9	PT. AL HARAMAIN JAYA WISATA	PHU/ HK.3009/X/2009	Jl. Basuki Rahmat No. 21 RT. 011 RW. 01 Kel. Balimester, Kec. Jatinegara, Jakarta Timur, DKI Jakarta	(021) 8510247 Fax. (021) 8510247	alharamain_jw@yahoo. co.id
10	PT. AL KHALID JAYA MEGAH	PHU/HK.3010/ IX/2011	Jl. Panglima Polim Raya No. 21 C, Kel. Melawai, Kec. Kebayoran Baru, Jakarta Selatan	(021) 72789049, 7222303, Fax. (021) 7234343	umrah_haji_jmt@ yahoo.co.id, jayamegahtour@yahoo. com
11	PT. ALWAN ZAHIRA	PHU/HK.3011/ IX/2011	Jl. AM. Sangiaji RT. 18 Kel. 18, Kec. Bandara, Kec. Sungai Pinang, Kota Samarinda	(0541) 749678 Fax. (0541) 749678	alwanzahira@yahoo. co.id, alwan_zahira@ yahoo.co.id
12	PT. ALIA INDAH WISATA	PHU/HK.3012/ VIII/2010	Puri Sentra Niaga E/73 RT. 012 RW. 07, Kel. Cipinang Melayu, Kec. Makasar, Kota Administrasi Jakarta Timur	(021) 86608950, Fax. (021) 86608948	aliawisata@cbn.net.id
13	PT. AMANAH MULIA WISATA	PHU/HK.3013/ IV/2009	Jl. Taman Citarum No. 3 Bandung Kel. Citarum, Kec. Bandung Wetan, Kota Bandung 40115	(022) 4222015, 4205971, Fax. (022) 4222014	amwatour@yahoo.com

Tabel / Table 2.25 (Lanjutan/Continuation)
Daftar Penyelenggara Ibadah Haji Khusus (PIHK)
List of Special Hajj Operator
Tahun / Years 2016

NO	NAMA PENYELENGGARA	NO. IZIN	ALAMAT	TELP / FAX	EMAIL / WEB
14	PT. AMSA NUR INDAH MANDIRI	PHU/HK.3014/VI/2010	Jl. Pramuka Raya No. A 390 RT. 010 RW. 06, Kel. Paseban, Kec. Senen, Kota Adm. Jakarta Pusat	(021) 3154202, 31903047 Fax. (021) 31902879	amsatour@yahoo.com
15	PT. ANANDA NURUL HAROMAIN	PHU/HK.3016/II/2012	Jl. Landak Baru Lr. 6 No. 10 Makassar	(0411) 830125, Fax. (0411) 853694	ananda.umrahhaj@yahoo.co.id
16	PT. ANDIARTA DEWATA	PHU/HK.3017/VII/2010	Graha ADPD Jl. Buncit Raya No. 101 E Rt. 002, Rw. 007, Kelurahan Pejaten Barat, Kecamatan Pasar Minggu, Kota Administrasi Jakarta Selatan, DKI Jakarta	(021) 7902230, Fax (021) 7902084	andiarta.info@yahoo.com
17	PT. ANDROMEDA ATRIA WISATA	PHU/HK.3018/X/2009	Jl. Raya Kupang Jaya No. 1 Kav. 6, Kel. Sonokwijenan, Kec. Sukomanunggal, Kota Surabaya 60189	(031) 7310374 Fax. (031) 7329461	atria_sby@yahoo.com, www.atriatour.com
18	PT. ANMAR BINAWISATA TOUR & TRAVEL SERVICE	PHU/HK.3019/VIII/2011	Jl. A. Pettarani No. 42 D RT.01/ RW.001 Kel. Tamamaung, Kec. Panakkukang, Kota Makassar 90232	(0411) 420097, 5071097. Fax. (0411) 420096	anmarbinawisata@yahoo.com
19	PT. AN-NABA INTERNASIONAL	PHU/HK.3020/VIII/2009	MT. Haryono Square OF/09 Jl. Otista No. 390 Kel. Bidara Cina, Kec. Jatinegara, Jakarta Timur	(021) 29067285, 29067286, 70903695 Fax. (021)29067286	an_naba09@yahoo.com
20	PT. ANNATAMA PURNA	PHU/HK.3021/II/2011	Gedung MTH Square Lt. 1/21 Jl. Otista No. 390 Kel. Bidara Cina, Kec. Jatinegara, Jakarta Timur	(021) 29575290, 29575291, Fax. (021)29575289	annatamatravel@gmail.com
21	PT. ARFINA MARGI WISATA	PHU/HK.3023/IX/2010	Komp. Mesjid Agung Al-Azhar, Jl. Sisingamangaraja, Kebayoran Baru, Jakarta Selatan	(021) 72787647/648, 72799758, Fax. (021) 72799759.	alazhar_arfina@yahoo.com
22	PT. ARIL BUANA WISATA	PHU/HK.3024/IX/2010	Aril Building 1 Jl. Letjen R. Suprpto No. 22 C-D RT/RW. 004/006, Kel Cempaka Putih Barat, Kec. Cempaka Putih, Kota Administrasi Jakarta Pusat	(021) 4203342, 4203333 Fax. (021) 4205939	anatatour@yahoo.com
23	PT. ARMADA SAFARI SUCI	PHU/HK.3025/VIII/2009	Jl. Taman Citarum 11 Kel. Citarum, Kec. Bandung Wetan, Kota Bandung	(022) 5205133, Fax. (022) 4202546	safari@indosat.net.id, www.safarisuci.co.id
24	PT. ARMINAREKA PERDANA	PHU/HK.3026/VI/2012	Gedung Menara Salemba Lt. 5, Jl. Salemba Raya, Kel. Paseban, Kec. Senen, Jakarta Pusat	(021) 39842982, 39842964 Fax. (021) 39843014, 39843014	www.arminarekaperdana.com, adm@arminarekaperdana.com
25	PT. ARNUSSAID TOURS & TRAVEL	PHU/HK.3027/III/2012	Jl. Bendungan Hilir IV/18 Kel. Bendungan Hilir, Kec. Tanah Abang, Jakarta selatan 10210	(021) 5734757, 5735505. Fax. (021) 5708329	arnussatour@yahoo.com, arnussatour.travel@gmail.com
26	PT. AROFAH SATYA PRAKASA	PHU/HK.3028/III/2011	Jl. Radio Dalam Raya No. F3 Kel. Gandaria Utara, Kec. Kebayoran Baru, Jakarta Selatan 12140	(021) 7228976, 72795883-84, Fax. (021) 7228977	arofahtour@yahoo.co.id

Tabel / Table 2.25 (Lanjutan/Continuation)
Daftar Penyelenggara Ibadah Haji Khusus (PIHK)
List of Special Hajj Operator
Tahun / Years 2016

NO	NAMA PENYELENGGARA	NO. IZIN	ALAMAT	TELP / FAX	EMAIL / WEB
27	PT. ARRAYYAN UTAMA	PHU/ HK.3030/V/2011	Jl. Balikpapan Raya No. 11-A, Kel. Petojo Selatan, Kec. Gambir, Jakarta Pusat 10160	(021) 3500433, 3459712, 3459715, Fax. (021)3500424	arrayyantour@yahoo. co.id
28	PT. ARREHLAH WISATA & TRAVEL	PHU/HK.3031/ IX/2011	Jl. Gamelan No. 2 RT. 34 Kel. Dadi Mulya, Kec. Samarinda Ulu, Kota Samarinda	(0541) 749186, 749187 Fax. (0541) 749204	arrehlahwisata@yahoo. co.id
29	PT. ARSTON PESONA INDONESIA	PHU/HK.3032/ VIII/2010	Jl. RC. Veteran No. 6 RT/ RW. 008/01, Kel. Bintaro, Kec. Pesanggrahan, Kota Administrasi Jakarta Selatan	(021) 7375767 Fax. (021) 7375669	arstonpesona@gmail. com
30	PT. BIRO PERJALANAN WISATA ARUNA TRAVEL	PHU/HK.3033/ VIII/2013	Jl. Mampang Prapatan Raya No. 76 A, Kel. Tegal Parang, Kec. Mampang Prapatan, Jakarta Selatan	(021) 98138845, 98139608, Fax. (021) 3144207	aruna_tthj@yahoo.com
31	PT. ATTAQWA GARUDA INSANI	PHU/HK.3035/ IV/2012	Wijaya Grand Center Blok E No. 5, Jl. Wijaya II Kel. Pulo, Kec. Kebayoran Baru, Jakarta Selatan 12610	(021) 7393963,7201215. Fax. (021) 7243927	attaqwa_garuda_ insani@yahoo.com, www.attaqwaumroh haji.com
32	PT. BALDA CITRA MANDIRI	PHU/HK.3037/ VIII/2009	Jl. Woltermongsindi No. 93 Kel. Rawa Barat, Kec. Kebayoran Baru, Kota Administratif Jakarta Selatan	(021) 72791209, 72797801, Fax. (021) 7221345	balda_wisata@yahoo. com
33	PT. BARFO SIS ALKHAIRAAT	PHU/HK.3038/ IV/2010	Gedung Graha Anugrah Lt. 1-01 Jl. Raya Pasar Minggu No. 17 A Kel. Pancoran, Kec. Pancoran, Jakarta Selatan	(021) 7983424, Fax. (021) 7983425.	bsa_travel@yahoo.com
34	PT. BATEMURI TOURS	PHU/HK.3039/ VIII/2009	Gd. Menara Hijau Lt.3, Jl. MT Haryono Kav. 33 Kel. Cikoko, Kec. Pancoran, Jakarta Selatan.	(021) 7985920, Fax. (021) 7985861, 7985864	batemuri@cbn.net.id
35	PT. BHUANA ETAM LESTARI	PHU/HK.3041/ VIII/2009	Jl. Bekasi Timur IV No. 03 RT. 001 RW. 008 Kel. Cipinang Besar Utara, Kec. Jatinegara, Kota Administrasi Jakarta Timur	(021) 8583110, 8575099 Fax. (021) 8583110	bel_tour@yahoo.com
36	PT. BINAKREASI PESONASELARAS	PHU/ HK.3042/V/2012	Jl. Raya Abdullah Syafei No. 9 (Casablanca) Kel. Manggarai Selatan, Kec. Tebet, Jakarta Selatan 12810	(021) 8353811/12. Fax. (021) 8280738	binawisata@yahoo.com
37	PT. BUDI LUHUR ABADI	PHU/HK.3044/ VIII/2010	Jl. Raya Pondok Gede No. 8-9 RT 005/01 Kel. Pinang Ranti, Kec. Makassar, Jakarta Timur 13560	(021) 80885745, 80887001. Fax. (021) 80885803	bilad_tours@yahoo. com
38	PT. BUNDA ASNI PRIMA	PHU/HK.3045/ VIII/2010	Jl. Teuku Umar RT. 01 Lk. 1, Kel. Penengahan, Kec. Tanjungkarang Pusat, Kota Bandar Lampung, Lampung	(0721) 773905 Fax. (0721) 782217	bunda.asni@gmail.com
39	PT. BUSINDO AYANA	PHU/HK.3046/ VIII/2009	Jl. Raya Jatimakmur No. 25 E-F RT. 001/013, Kel. Jatimakmur, Kec. Pondokgede, Kota Bekasi	(021)84902628, 84902629, 84970137. Fax. (021)849988522	busindo.ayana@yahoo. com

Tabel / Table 2.25 (Lanjutan/Continuation)
Daftar Penyelenggara Ibadah Haji Khusus (PIHK)
List of Special Hajj Operator
Tahun / Years 2016

NO	NAMA PENYELENGGARA	NO. IZIN	ALAMAT	TELP / FAX	EMAIL / WEB
40	PT. CARAKA WISATA TOUR AND TRAVEL	PHU/HK.3047/VIII/2009	Jl. Jati Baru Raya No.56 A, Kel. Cideng, Kec. Gambir, Kota Administrasi Jakarta Pusat	(021) 3451476, 3456252, Fax. (021) 3808334, 3807532	carakatour@centrin.net.id
41	PT. CHANDRAGAMA MUDA TOURS	PHU/HK.3048/VIII/2013	Perumahan Citra Garden 2 Blok H-1/28 RT. 007 RW. 019, Kel. Pegadungan, Kec. Kalideres, Kota Administrasi Jakarta Barat	(021) 6199175. Fax. (021) 5458702	chandragama@yahoo.co.id
42	PT. CITRA WISATA DUNIA	PHU/HK.3049/IX/2009	Jl. Ipda Tut Harsono No. 3 RT. 027/RW. 009 Kel. Mujamuju, Kec. Umbulharjo, Kota Yogyakarta	(0274) 582777. Fax. (0274) 552246	hasuna_hajumrah@yahoo.co.id
43	PT. CITRA CERIA USAHA KHALIFAH	PHU/HK.3050/VIII/2013	Jl. Cisangkuy No. 48 Kel. Citarum, Kec. Bandung Wetan, Kota Bandung 40115	(022) 7101262, 7272948 Fax. (021) 7203795	khalifahtour@yahoo.com,
44	PT. CORDOVA ABILA TRAVEL	PHU/HK.3051/IX/2010	Jl. Kemang Timur Raya No. 48 Bangka, Mampang Prapatan, Jakarta Selatan 12730	(021) 7194808, Fax. (021) 7182544	mailbox@cordova-travel.com
45	PT. DENA VISTAMA	PHU/HK.3053/XII/2011	Jl. Condet Pejaten No. 14 RT. 001/17 Kel. Pejaten Barat, Kec. Pasar Minggu, Jakarta Selatan	(021) 7944584, Fax. (021) 7944677	infodenatour@gmail.com
46	PT. DEWISERASI INDAH WISATA	PHU/HK.3054/IX/2009	Jl. Tebet Raya No. 25 C RT/RW. 001/02 Kel. Tebet Timur, Kec. Tebet, Jakarta Selatan 12820	(021) 83787733, 83787755, Fax. (021) 83709233	tour@indah-wisata.com, www.indah-wisata.com
47	PT. DIAN NUSA INSANI	PHU/HK.3055/VIII/2010	Jl. Mampang Prapatan Raya No. 69 Kel. Tegay Parang, Kec. Mampang Prapatan, Jakarta Selatan	(021) 79195808, Fax. (021)79195789	insani_travel@yahoo.co.id
48	PT. DIAN SALTRA PERDANA	PHU/HK.3056/VIII/2011	Duta Mas Fatmawati Blok D1/1 Jl. RS Fatmawati No. 39, Kel. Cipete Utara, Kec. Kebayoran Baru, Jakarta Selatan 12150	(021) 72797052. Fax. (021) 72797053	diansaltratravel@yahoo.com
49	PT. DINA SETYA RAHMA	PHU/HK.3057/VIII/2011	Jl. Pemuda 72-73A Rawamangun RT.001 RW.008, Kel. Jati, Kec. Pulogadung, Kota Administrasi Jakarta Timur 13220	(021) 47861015, 4714746. Fax. (021) 4712777, 4890196.	dinasetyarahma@yahoo.co.id
50	PT. DIYO SIBA	PHU/HK.3058/X/2009	Jl. Pacuan Kuda Raya No. 04 RT. 011/011, Kel. Kayu Putih, Kec. Pulogadung, Jakarta Timur 13210	(021) 47863319, 47863321, 47863323 Fax. (021) 4706413	diyo_siba@yahoo.com
51	PT. DUA RIBU WISATA	PHU/HK.3059/VIII/2011	Jl. Dewi Sartika No. 69 A RT.001 RW.002, Kel. Cawang, Kec. Kramat Jati, Jakarta Timur	(021) 80882000, 80880577, 8010121. Fax. (021) 80878204	duaribuwisata@yahoo.co.id
52	PT. DUTA FARAS	PHU/HK.3060/V/2011	Jl. Terusan HR. Rasuna Said No. 25 RT. 003/02 Kel. Kuningan Barat, Kec. Mampang Prapatan, Kota Administrasi Jakarta Selatan 12710	(021) 5266964-65. Fax. (021) 5266966	info@dutafaras.com, www.dutafaras.com

Tabel / Table 2.25 (Lanjutan/Continuation)
 Daftar Penyelenggara Ibadah Haji Khusus (PIHK)
 List of Special Hajj Operator
 Tahun / Years 2016

NO	NAMA PENYELENGGARA	NO. IZIN	ALAMAT	TELP / FAX	EMAIL / WEB
53	PT. EBAD AL RAHMAN WISATA	PHU/HK.3061/VIII/2013	Komp. Perkantoran Juanda Business Centre (JBC) Blok A 8-9, Jl. Raya Juanda No. 1 kel. Sawatratap, Kec. Gandangan, Sidoarjo, Jawa Timur 61254	(031) 8533666 Fax. (031) 8538619	ebadwisata@yahoo.com
54	PT. FAJRUL IKHSAN WISATA	PHU/HK.3063/IX/2008	Gedung ESQ Center Jl. Ciputat Raya No. 1B RT. 001 RW. 008, Kel. Pondok Pinang, Kec. Kebayoran Lama, Jakarta Selatan	(021) 7696654 Fax. (021) 75819077	fajrulikhsanwisata@yahoo.com, afif.fajrulikhsan@gmail.com, hajjumrah165@esqtours.com, umrah.haji@esqtours.com
55	PT. FARAH FAZA ASTATAMA	PHU/HK.3064/VIII/2013	Jl. Kramat II No. 59 RT. 008 RW. 004, Kel. Kwitang, kec. Senen, Kota Administrasi Jakarta Pusat	(021) 3142209, Fax. (021) 3142209	farfaza_jkt@yahoo.co.id
56	PT. FATH INDAH TRAVEL SERVICE	PHU/HK.3065/VI/2012	Jl. Progo 5 RT. 02 RW. III Kel. Darmo, Kec. Wonokromo, Surabaya 60241	(031) 5460685, Fax. (031) 5460685	fathindah@yahoo.com
57	PT. FAZARY WISATA	PHU/HK.3066/VIII/2011	Ruko Prima Bintaro Lantai III Blok D 6/56 RT. 002/005 Jl. WR. Supratman, Kel. Pondok Karya, Kec. Pondok Aren, Kota Tangerang Selatan 15226	(021) 7371095, 73780001, 7377727. Fax. (021) 7371190	info@fazarywisata.co.id, juli@fazarywisata.com
58	PT. FEMMY TOURS AND TRAVEL	PHU/HK.3067/IX/2011	Hotel C One Jl. Letjend Suprpto No. 62 Kel. Cempaka Putih Barat, Kec. Cempaka putih, Jakarta Pusat 10520	(021) 42881159. Fax. (021) 42881159	femmy.tour@yahoo.com
59	PT. GADIKA EXPRESINDO TOUR	PHU/HK.3068/IX/2011	Jl. Bulak Rantai No. 1 C Kramat Jati, Jakarta Timur 13510	(021) 80888682, 80888942 Fax. (021) 80888379	gadika.travel@yahoo.com
60	PT. GALATAMA NUANSA TOUR	PHU/HK.3069/VIII/2009	Jl. Pandanaran No. 58 Kel. Pekunden, Kec Semarang Tengah, Semarang, Jawa Tengah	(024) 8411414, Fax. (024) 8447989	galatamatour@yahoo.com
61	PT. GALIH TUNGGAL PERKASA	PHU/HK.3070/X/2010	Rukan Royal Palace B-15 Jl. Prof. Dr. Soepomo SH No. 178 A, Kel. Menteng, Kec. Tebet, Kota Administrasi Jakarta Selatan 12870	(021) 8299127, 8314284, Fax. (021) 8314284	galih_tp@yahoo.com
62	PT. GAMAL HIKMAH PUSAKA	PHU/HK.3071/IX/2011	Jl. Matraman Dalam II No. 1 Kel. Pegangsaan, Kec. Menteng, Jakarta Pusat	(021) 391306, 31900412 Fax. (021) 3160029	ghptourtravel@yahoo.co.id,
63	PT. GATRA CITRA KENCANA	PHU/HK.3072/VIII/2009	Jl. Warung Jati Timur No. 27 RT. 007/04 Kel. Kalibata, Kec. Pancoran, Jakarta Selatan	(021) 79191851, Fax. (021) 7997405 - 7991096	gatra_ck@yahoo.com, www.gatracktour.com
64	PT. GEMA SHAFAMARWA	PHU/HK.3075/VIII/2009	Ruko Mutiara Faza, Jl. Condet Raya No. 27/RC 2 RT. 007 RW. 001 Kel. Gedong, Kec. Pasar Rebo, Jakarta Timur	(021) 87782122, Fax. (021) 8412967	gsmhajjplus@yahoo.co.id / gsmhajjplus@hotmail.com, www.gsmhajjumroh.com

Tabel / Table 2.25 (Lanjutan/Continuation)
Daftar Penyelenggara Ibadah Haji Khusus (PIHK)
List of Special Hajj Operator
Tahun / Years 2016

NO	NAMA PENYELENGGARA	NO. IZIN	ALAMAT	TELP / FAX	EMAIL / WEB
65	PT. GOENAWAN ERAWISATA TOUR AND TRAVEL	PHU/HK.3078/VI/2012	Bisnis Park Tangerang City Blok B No. 25 Kel. Babakan, Kec. Tangerang, Kota Tangerang	(021) 55781225. Fax. (021) 55781226	goenawan_hajumroh@yahoo.com
66	PT. BIRO PERJALANAN WISATA HELUTRANS ALHAADII ZIARAH	PHU/HK.3080/X/2009	Jl. Raya Kalimalang (Puri Sentra Niaga) Blok A/6 RT. 012 RW. 07 Kel. Cipinang Melayu, Kec. Makasar, Kota Administratif Jakarta Timur	(021) 86601315, 86601316, Fax. (021) 8626441	info@haztour.com
67	PT. HIKMAH PERDANA TOUR	PHU/HK.3083/VIII/2013	Jl. Mongonsidi No. 54 Kel. Maricaya, Kec. Makassar, Kota Makassar	(0411) 854763, 878555 Fax. (0411) 874881	perdanatour@yahoo.com
68	PT. BIRO PERJALANAN WISATA HUDAYA SAFARI	PHU/HK.3084/VI/2011	Gedung Menara Dakwah, Jl.Kramat Raya No. 45 Kel. Kramat, Kec. Senen, Jakarta Pusat 10450	(021)31900306, 31900309 Fax. (021)3161961	hudayasafari@gmail.com
69	PT. BIRO PERJALANAN UMUM IDAH ROES TOUR & TRAVEL SERVICE	PHU/HK.3086/VI/2010	Jl. Jend A. Yani Km. 4.700 Kav 407, Kel. Kebun Bunga, Kec. Banjarmasin Timur, Banjarmasin 70235	(0511) 3272976, Fax. (0511) 3265018	idah_roes2000@yahoo.co.id
70	PT. INDAH PERMATA PERMAI	PHU/HK.3088/II/2012	Jl. Pacuan Kuda Raya No. 3 RT. 001/011, Kel. Kayu Putih, Kec. Pulogadung, Jakarta Timur	(021) 47863323. Fax. (021) 4706413	indah_permata@yahoo.com
71	PT. INTANKENCANA TRAVELINDO	PHU/HK.3089/IX/2010	Jl. KH. Abdullah Syafii'e No. 3 D RT. 003 RW. 009, Kel. Bukit Duri, Kel. Tebet, Jakarta Selatan 12840	(021) 99220930 Fax. (021) 83795607	pt.intankencana.travelindo@gmail.com
72	PT. INTAN SALSABILA	PHU/HK.3090/IX/2009	Jl. Tebet Barat Dalam Raya No. 55 C RT. 005/RW. 003, Tebet Barat, Jakarta Selatan	(021) 83705341 Fax. (021) 83705342	intansalsabila.travel@gmail.com
73	PT. JAMILA ANTARNUSA WISATA	PHU/HK.3091/IX/2009	Grand Soepomo Kav B Jl. Prof. Dr. Soepomo, SH No. 73 RT. 001/RW.015 Menteng Dalam, Tebet, Jakarta Selatan	(021) 83706200/300, Fax. (021) 83705900	jamilabr2007@yahoo.com
74	PT. JASA WISATA NUSANTARA	PHU/HK.3093/V/2010	Jl. Cipinang Besar Selatan No. 6 RT. 008/06 Kel. Cipinang Besar Selatan, Kec. Jatinegara, Kota Administrasi Jakarta Timur	(021) 8197234, 8516784, Fax. (021) 85903820	jawaratour@yahoo.com
75	PT. KAFILAH MAGHFIRAH WISATA	PHU/HK.3094/VI/2010	Jl. Matraman Raya No. 148, Rukan Mitra Matraman A1/25, Kel. Kebon Manggis, Kec. Matraman, Jakarta Timur	(021) 8517172, 8519711, 8519742 Fax. (021) 85918135	travel@maghfirah.com
76	PT. KALTRABU INDAH	PHU/HK.3095/VI/2010	Jl. A. Yani KM. 3,5 Komplek Pertokoan Tunjung Maya Blok B No. 10 D, Kel. Karang Mekar, Kec. Banjarmasin Timur, Banjarmasin 70234	(0511) 3262501, 3262502 Fax. (0511) 3264206	kaltrabu@gmail.com
77	PT. KAMILAH WISATA MUSLIM	PHU/HK.3096/VIII/2012	JL. Menteri Empat No. 77 RT. 40 RW. 14 Kel. Keraton, Kec. Martapura, Kab. Banjar, Kalimantan Selatan 70611	(0511) 4723222. Fax. (0511) 4722232	kamilah_wm@yahoo.com

Tabel / Table 2.25 (Lanjutan/Continuation)
Daftar Penyelenggara Ibadah Haji Khusus (PIHK)
List of Special Hajj Operator
Tahun / Years 2016

NO	NAMA PENYELENGGARA	NO. IZIN	ALAMAT	TELP / FAX	EMAIL / WEB
78	PT. KANOMAS ARCI WISATA	PHU/HK.3097/VIII/2010	Jl. Salemba Tengah 12 H, Kel. Paseban, Kec. Senen, Kota Administrasi Jakarta Pusat 10440	(021) 3928115, 3928119, 3144648 Fax. (021) 3927904	kanomas_umrohaji@yahoo.com
79	PT. KARTIKA UTAMA	PHU/HK.3098/IX/2011	Ruko Cibubur Country Blok RBOD No. 6 RT. 002 RW. 018 Kel. Cikeas Udik, Kec. Gunung Putri, Kab. Bogor	(021) 29099858 Fax. (021) 29099868.	haramain@kartikautama.com
80	PT. KEMANG NUSANTARA TRAVEL	PHU/HK.3099/IX/2010	Jl. Benda Kemang No. 23A RT/RW. 011/004, Kel. Cilandak Timur, Kec. Pasar Minggu, Jakarta Selatan	(021) 78846874, Fax. 7827858. (021)78846874, Fax. (021) 7827858	kemtravel@kemtravel.com, www.kemtravel.com
81	PT. KHADIM PERMATA TOUR	PHU/HK.3100/XI/2009	Jl. Lawangintung No. 25 RT. 01 RW. 02, Kel. Batutulis, Kec. Bogor Selatan, Kota Bogor, Jawa Barat	(0251) 8380789, Fax. (0251) 8323230	khadim_wisata@yahoo.com
82	PT. KHARISSA PERMAI HOLIDAY	PHU/HK.3102/VIII/2009	Jl. Cilosari No. 24B Kel. Cikini, Kec. Menteng, Kota Adm. Jakarta Pusat	(021) 3153954, 3916370, Fax. (021) 3925101	kharissatours@yahoo.com
83	PT. KINDAI TOURS & TRAVEL	PHU/HK.3104/VIII/2011	Gedung Graha 701 Lt. 3 Jl. Danau Toba No. 151, Kel. Bendungan Hilir, Kec. Tanah Abang, Jakarta Pusat 10210	(021) 5704843. Fax. (021) 5735365	kindaitours@gmail.com
84	PT. KOTA PIRING KENCANA	PHU/HK.3106/VII/2011	Jl. Kebahagjaan No. 11B Kel. Krukut, Kec. Tamansari, Kota Administrasi Jakarta Barat 11140	(021) 63854002, 63853978. Fax. (021) 63853992	kpktour@cbn.net.id, hajjumroh@kpktour.com
85	PT. KERINGAT BERSAMA	PHU/HK.3107/X/2009	Jl. Aria Wiratanudatar No. 119 Cianjur	(0263) 266062, 267171 Fax. (0263) 261649	krismatavel@yahoo.com, www.krismatours.com
86	PT. KUBAH WISATA NUSANTARA	PHU/HK.3108/IV/2011	Komp. Duta Merlin Blok E-31 Jl. Gajah Mada No. 3-5 Jakarta Pusat 10130	(021) 6341754. Fax. (021) 63866056	kubahwisata97@yahoo.com
87	PT. LASER PRATYAKSA	PHU/HK.3109/X/2009	Kramat Center Blok B12 Jl. Kramat Raya No. 7-9 RT. 004/002 Kel. Kramat, Kec. Senen, Jakarta Pusat 10350	(021)3928822, Fax. (021)3928833	info@laser-tours.com
88	PT. LINDA JAYA BIRO PERJALANAN WISATA	PHU/HK.3110/X/2009	Jl. Ngagel Jaya 30, RT. 001/RW. 003, Kel. Puncang Sewu, Kec. Gubeng, Surabaya 60283	(031) 5047000, 5021155, 5048507, Fax. (031) 5024858, 5027977	umrahaji@lindajaya.com, travel@lindajaya.com
89	PT. LINTAS ZIARAH SAHARA	PHU/HK.3111/VIII/2011	Jl. Arteri Raya Pos Pengumben No. 23 RT.005 RW.008 Kel. Sukabumi Selatan, Kec. Kebon Jeruk, Jakarta Barat 11560	(021) 8295850, 8307865. Fax. (021) 5302716	pt_lizahra@yahoo.co.id, www.hajjumrohlizahra.com
90	PT. MADANI BINA BERSAMA	PHU/HK.3112/IX/2009	Jl. Tebet Barat Dalam No. 73 RT. 001 RW.05, Kel. Tebet Barat, Kec. Tebet, Jakarta Selatan	(021) 8295850, 8307865. Fax. (021) 831 6051	madani_tourstravel@yahoo.co.id

Tabel / Table 2.25 (Lanjutan/Continuation)
Daftar Penyelenggara Ibadah Haji Khusus (PIHK)
List of Special Hajj Operator
Tahun / Years 2016

NO	NAMA PENYELENGGARA	NO. IZIN	ALAMAT	TELP / FAX	EMAIL / WEB
91	PT. MADINAH IMAN WISATA	PHU/HK.3114/IX/2011	Gedung Twink Center Lt. 3 Jl. Kapten P. Tendean No. 82, Kel. Mampang Prapatan, Kec. Mampang Prapatan, Kota Jakarta Selatan 12790	(021) 7900216/218/201, Fax. (021) 79182408	madina_iman@yahoo.com
92	PT. MAGNA DWI ANITA	PHU/HK.3116/VIII/2011	Jl. Bekasi Timur IV No. 3 RT. 001 RW. 08, Kel. Cipinang Besar Utara, Kec. Jatinegara, Jakarta Timur 13410	(021) 8516461- 8512195 Fax. (021) 8516461	madina_tour@hotmail.com
93	PT. BIRO PERJALANAN WISATA MAQBULAH	PHU/HK.3117/VI/2010	Gedung Ganeca Blok 7 Lantai 2 Jl. Raya Pasar Minggu No. RT.007/RW.003, Kel. Duren Tiga, Kec. Pasar Minggu, Jakarta Selatan	(021) 7982305/3018, Fax. (021) 7941286	maqbulah@yahoo.com
94	PT. MAKASSAR TORAJA TOUR & TRAVEL	PHU/HK.3118/IX/2011	Jl. Otista Raya No. 80 A, Kel. Bidara Cina, Kec. Jatinegara, Kota Administratif Jakarta Timur 13330	(021) 85911039, 85911310, 85911311. Fax. (021) 85900460	maktour@centrin.net.id. .www.maktour.co.id
95	PT. MARWAH SARI UTAMA	PHU/HK.3119/IV/2011	Jl. Asem Baris Raya No. 1B RT. 004, Kel. Kebon Baru, Kec. Tebet, Jakarta Selatan 12830	(021) 83702761. Fax. (021) 8350392	haji@marwah.co.id, .www.marwah.co.id
96	PT. MARGI SUCI MINARFA	PHU/HK.3120/VIII/2010	Rukan Graha Cempaka Mas Blok D 23 Jl. Letjen Suprpto, Kel. Sumur Batu, Kec. Kemayoran, Jakarta Pusat, DKI Jakarta	(021) 4261781, Fax. (021) 4261782.	minarfa_tour@yahoo.com
97	PT. MAKASSAR MANDIRI	PHU/HK.3121/VIII/2013	Jl. Kota Baru No.12 Rangkas Bitung, Lebak Banten	(0252) 201356. Fax. (0252) 205295	mandiriwisata@yahoo.co.id
98	PT. MASINDO BUANA WISATA	PHU/HK.3122/V/2011	Jl. Tebet Raya No. 38A RT.009/04 Kel. Tebet Timur, Kec. Tebet, Jakarta Selatan	(021) 8293250. Fax. (021) 8308661	masindo_tour@yahoo.com
99	PT. MASY'ARIL HARAM TOUR & TRAVEL	PHU/HK.3123/VIII/2010	Jl. Raya Kupang Raya No.51 Surabaya	(031) 7346444, Fax. (031)7340671	mhtour@hotmail.com
100	PT. MEGA CITRA INTINAMANDIRI	PHU/HK.3125/VIII/2013	Jl. Cimandiri No. 20 Bandung, Kel. Citarum, Kec. Bandung Wetan, Kota Bandung	(022) 4206472, Fax (022) 4200782	megacitra.groups@gmail.com
101	PT. MEGA BUANA LAENA PERSADA	PHU/HK.3126/VIII/2009	Jl. K.H. Abdullah Syaff'i No. 07 RT. 006 RW. 02 Kel. Manggarai Selatan, Kec. Tebet, Jakarta Selatan 12860	(021) 8356660, 8356663, 8356183, Fax. (021) 8356661	laenatour_umrohahaji@yahoo.com
102	PT. MENAN EKSPRESSINDO	PHU/HK.3127/VIII/2009	Gedung ARVA Jl. R.P. Soeroso No. 40 RT. 002 RW. 002, Kel. Gondangdia, Kec. Menteng, Jakarta Pusat 10350	(021) 31905511, Fax. (021) 3919584	haji@menantravel.com
103	PT. MENARA SUCI SEJAHTERA	PHU/HK.3128/III/2012	Jl. Raya Juanda No. 8 RT. 01/02 Kel. Sedati Agung, Kec. Sedati, Sidoarjo	(031) 8671333, Fax. (031) 8670666.	hmesholeh@yahoo.co.id

Tabel / Table 2.25 (Lanjutan/Continuation)
Daftar Penyelenggara Ibadah Haji Khusus (PIHK)
List of Special Hajj Operator
Tahun / Years 2016

NO	NAMA PENYELENGGARA	NO. IZIN	ALAMAT	TELP / FAX	EMAIL / WEB
104	PT. MIDEAST EXPRESS	PHU/HK.3129/IX/2009	Jl. Lapangan Roos Raya No. 8 RT.012, RW.005 Kel. Bukit Duri, Kec. Tebet, Jakarta Selatan	(021) 8304602, 8311371, 8311372 Fax. (021) 8355703	mideast_2002@yahoo.com
105	PT. MINAMAS ANGKASA	PHU/HK.3130/II/2010	Jl. Danau Toba No. 138B, Kel. Bendungan Hilir, Kec. Tanah Abang, Jakarta Pusat 10210.	(021) 5732039, 5713853 Fax. (021) 5732040	282minamas@gmail.com
106	PT. MULIA PACIFIC TOURS	PHU/HK.3133/VIII/2009	Jl. Radio Dalam Raya No. 16/B, Kel. Gandaria Utara, Kec. Kebayoran Baru, Jakarta Selatan 12140	(021) 7229001, Fax. (021) 7235209	muliapacific.tour@yahoo.com
107	PT. MULIA WISATA ABADI	PHU/HK.3134/VIII/2010	Jl. Raya Pondok Gede No. 18 E RT 005/08 Kel. Lubang Buaya, Kec. Cipayung, Jakarta Timur 13810	(021) 87780044, 87792211, 8406665, 87782411. Fax. (021) 87790627,	muliawisata@yahoo.com
108	PT. MUMTAZ SABILA MABRUR	PHU/HK.3135/IV/2012	Jl. Karbela Timur No. 39 RT. 003 RW. 004 Kel. Karet, Kec. Setia Budi, Jakarta Selatan 12920	(021) 5254906. Fax. (021) 5213269.	mumtaz07@yahoo.co.id
109	PT. MUNA BINA INSANI	PHU/HK.3136/X/2009	Jl. RM. Harsono No. 14 RT/RW. 007/004, Kel. Ragunan Barat, Kec. Pasar Minggu, Jakarta Selatan 12550	(021) 79196551 Fax. (021) 79196571	munatour07@yahoo, www.Munatour.co.id
110	PT. BINA INSAN MUNAWAROH	PHU/HK.3137/IV/2009	Jl. Cipinang Indah Raya No. 1, Kel. Cipinang Muara, Kec. Jatinegara, Kota Administrasi Jakarta Timur	(021) 29361198, 29361199 Fax. (021) 29361194	bim_tour@yahoo.co.id
111	PT. MUTIARA LIMA WISATA	PHU/HK.3138/VIII/2010	Gedung Batu Alam (Limestone) Lantai 2 Jl. Raya Pasar Minggu No. 13 RT/RW. 002/002, Kel. Pancoran, Kec. Pasar Minggu, Kota administrasi Jakarta Selatan	(021) 7995473, 79196389 Fax. (021) 7995083	mutiara5wisata@yahoo.com
112	PT. NABILA SURABAYA PERDANA	PHU/HK.3139/XI/2009	Jl. KH. Abdullah Syaff'ie No. 44 Rt. 012 Rw. 009 Kel. Bukit Duri, Kec. Tebet, Jakarta Selatan, DKI Jakarta	(021) 8353689, 8353690, Fax. (021) 8296905	nasa_tour@hotmail.com
113	PT. NADWA MULIA UTAMA	PHU/HK.3140/VIII/2010	Gedung Perkantoran Jiwabaya Lantai B, Jl. R.P. Soeroso No. 41, Kel. Gondangdia, Kec. Menteng, Kota Administrasi Jakarta Pusat	(021) 3919350 Fax. (021) 3919350	nadwatourjkt@gmail.com
114	PT. NAMIRAH ANGKASA JAYATAMA	PHU/HK.3142/X/2009	Jl. Veteran No. 758 RT.23 RW.07, Kel. Kuto Batu, Kec. Ilir Timur II, Kota Palembang	(0711) 367173 Fax. (0711)379495	najagroup@yahoo.com
115	PT. BIRO PERJALANAN WISATA NEEKOI	PHU/HK.3143/VI/2011	Komp Ruko Ratna Residence NO. 1A Jl. Raya Dr. Ratna Jati Kramat, Jati Asih, Bekasi 17422	(021) 70640698, 84973072	neek_umrohaj@yahoo.com
116	PT. NIPINDO ANTAR WISATA	PHU/HK.3144/X/2010	Jl. Pegambiran No. 5 RT/ RW. 012/07 Kel. Jati, Kec. Pulogadung, Kota Administrasi Jakarta Timur	(021) 29833000, Fax. (021) 29833000	nipindo_rosanatravel@yahoo.com

Tabel / Table 2.25 (Lanjutan/Continuation)
Daftar Penyelenggara Ibadah Haji Khusus (PIHK)
List of Special Hajj Operator
Tahun / Years 2016

NO	NAMA PENYELENGGARA	NO. IZIN	ALAMAT	TELP / FAX	EMAIL / WEB
117	PT. NOOR ABIKA TOURS	PHU/HK.3145/VI/2011	Jl. Soekarno Hatta, Graha Panyileukan No. 18-19 RT. 01/02 Kel. Cipadung Kidul, Kec. Panyileukan, Bandung	(022) 7812201, 7816460, Fax. (022) 7812170	admin@noorabikatours.com
118	PT. NOORHANA PERTIWI	PHU/HK.3146/VIII/2009	Komp. Perkantoran Nirwana Sunter Asri Blok J-2 No. 6 RT. 007 RW. 013, Kel. Papanggo, Kec. Tanjung Priok, Jakarta Utara	(021) 6512868, 6522173 Fax. (021) 6512458	noorhana78@yahoo.co.id
119	PT. NUR RAMADHAN WISATA	PHU/HK.3147/VI/2010	Jl. Cempaka Putih Raya No. 25 RT. 001 RW. 003, Kel. Cempaka Putih Barat, Kec. Cempaka Putih, Jakarta Pusat	(021) 42872822, Fax. (021) 42879251	pt_nurramadhan@yahoo.co.id
120	PT. NUR RIMA AL WAALI	PHU/HK.3148/VIII/2010	Jl. Mampang Prapatan Raya No.74 D-E, Kel. Tegay Parang, Kec. Mampang Prapatan, Kota Administrasi Jakarta Selatan	(021) 7989269, Fax. (021) 79196948.	nra@cbrn.net.id
121	PT. ORANYE PATRIAWISATA	PHU/HK.3150/VI/2010	Jl. Raya Condet No. 12 RT. 004/005, Kel. Cililitan, Kec. Kramat Jati, Kota Administrasi Jakarta Timur	(021) 80886645, Fax. (021) 80878509	info@oranyetravel.com
122	PT. ORIANA CAKRAWALA	PHU/HK.3151/VIII/2009	Jl. Tali Raya Brigjend Katamso No. 33 Kel. Kotabambu Selatan, Kec. Palmerah, Jakarta Barat 11420	(021) 53676101, 53676089, Fax. (021) 53676101	orianacakrawala67@yahoo.com
123	PT. PACTO	PHU/HK.3152/VIII/2009	Wisma Agung, Jl. Taman Kemang No. 21 Kel. Bangka, Kec. Mampang Prapatan, Jakarta Selatan 12730	(021) 7196550, Fax. (021) 7193132, 7193133	info@pactold.com, www.pactold.com
124	PT. PANCAR NI'MAH	PHU/HK.3153/VII/2011	Jl. Sekumpul No. 66 RT. 04/05, Kel. Jawa, Kec. Martapura, Kab. Banjar 70614	(0511) 4720929, Fax. (0511) 4720709	pancar_tour@yahoo.com
125	PT. PANDI KENCANA MURNI	PHU/HK.3154/VIII/2011	Rukan Business Park Kirana Cawang Jl. DI. Pandjaitan Kav. 48 No. 4-5 Jakarta Timur	(021) 29067433, Fax. (021) 29067433.	pakem_tours@yahoo.co.id, www.pakemtours.com
126	PT. PANDU AS SHOFA	PHU/HK.3155/IV/2011	Puri Sentra Niaga Jl. Tarum Barat Blok A/14 RT/RW. 012/07 Kel. Cipinang Melayu, Kec. Makasar Kota Administrasi Jakarta Timur 13260.	(021) 8603940, 8626470, Fax. (021) 8626472.	pastravel@pandulogistics.com
127	PT. PANGHEGAR PUTRA SAPTA	PHU/HK.3156/VIII/2009	Grand Royal Panghegar Hotel Lobby Level GF 15 Jl. Merdeka No. 2, Bandung 40111	(022) 4224685, Fax. (022) 4205554	patra@panghegartour.com,
128	PT. PANGLIMA EKSPRES BIRO PERJALANAN WISATA	PHU/HK.3157/VIII/2009	Jl. Ngagel Jaya 30, RT. 001 / RW. 003, Kel. Puncang Sewu, Kec. Gubeng, Surabaya 60283	(031) 5049988, 70800034, Fax. (031) 5024858, 5027977	panglimatour@yahoo.com
129	PT. PANTRAVEL	PHU/HK.3159/XI/2009	Jl. Dr. Saharjo No. 96 A RT/ RW. 001/007, Kel. Menteng Atas, Kec. Setia Budi, Kota Administrasi Jakarta Selatan	(021) 8309391, 8291008, 91265045, Fax. (021) 8303904.	alhijrah@pantravel.co.id

Tabel / Table 2.25 (Lanjutan/Continuation)
 Daftar Penyelenggara Ibadah Haji Khusus (PIHK)
 List of Special Hajj Operator
 Tahun / Years 2016

NO	NAMA PENYELENGGARA	NO. IZIN	ALAMAT	TELP / FAX	EMAIL / WEB
130	PT. PATUNA MEKAR JAYA	PHU/HK.3162/VIII/2009	Jl. Panglima Polim Raya 43 A Kel. Melawai, Kec. Kebayoran Baru, Jakarta Selatan 12160160	(021) 7228830, 7255411 Fax. (021) 7200415	patuna.tours@gmail.com, www.patunaumrohaji.com
131	PT. PENATA RIHLAH	PHU/HK.3163/VIII/2009	Jl. Warung Jati Barat No. 14 RT. 002/05 Kel. Jatipadang, Kec. Pasar Minggu, Kota Administratif Jakarta Selatan 12540.	(021) 78842721, 78842824. Fax. (021) 78842761,	tourarih@yahoo.co.id
132	PT. PESONA MUDA PRIMA TOURS & TRAVEL	PHU/HK.3164/VIII/2009	Jl. Gatot Subroto No. 42 Bandung 40262	(022) 7306592, 7311287, 7301452, Fax. (022) 7312432	pesonabdo@bdg.centrin.net.id
133	PT. PROCONFO INDAH	PHU/HK.3165/IX/2010	Jl. RS. Fatmawati No.15 Komp. Golden Plaza Blok G-3A Jakarta Selatan	(021) 7665858, 7665885 Fax. (021)766 3113	proin@proconfo.com. www.proconfo.com
134	PT. PUTRA NUSA MANDIRI	PHU/HK.3166/X/2010	Jl. Jatinegara Timur No. 84 A RT. 003/03 Kel. Balimester, Kec. Jatinegara, Jakarta Timur 13310	(021) 8190694, 8502809, 8502590 Fax. (021) 8199322, 8502591	punamatour@hotmail.com
135	PT. RAUDAH EKSATI UTAMA	PHU/HK.3167/VIII/2009	Jl. Tengku Cik Ditiro No. 40 Kel. Menteng, Kec. Menteng, Jakarta Pusat	(021) 3924311, 3924321 Fax. (021) 3106178.	raudah_wisata@yahoo.com
136	PT. RAUDHA RAHMA ABADI	PHU/HK.3168/V/2011	Gedung Philanthropy, Jl. Buncit Raya No. 14 Kel. Jati Padang, Kec. Pasar Minggu, Kota Administrasi Jakarta Selatan.	(021) 7821373 Fax. (021) 7821616.	www.ddtravel.co.id
137	PT. BIRO PERJALANAN WISATA RAZEK	PHU/HK.3169/VIII/2011	Jl. Bendungan Hilir Raya No. 98 B, Kel. Bendungan Hilir, Kec. Tanah Abang, Jakarta Pusat 10210.	(021) 5735556-58, 5732039-40, Fax. 5735559	razektour@centrin.net.id
138	PT. RESI MANUNGAL LESTARI	PHU/HK.3170/VIII/2013	Jl. Radin Inten No. 88 A RT. 006 RW. 014 Duren Sawit, Jakarta Timur	(021) 85914754, Fax. (021) 86901121	richan_2858@yahoo.co.id
139	PT. RIHLAH ALATAS WISATA	PHU/HK.3171/V/2011	Taman Royal I Ruko Pinus Center No. 007 RT. 01/016, Kel. Tanah Tinggi, Kec. Tangerang, Kota Tangerang.	(021) 29238201, Fax. (021) 29238201,	rihlah_wisata@yahoo.com, www.rihlahwisatacm.com
140	PT. RIYAL TUNGGAL	PHU/HK.3172/VIII/2011	Jl. A. Yani Km 4,5 No. 407 Kel. Kebun Bunga, Banjarmasin	(0511) 3250915, Fax. (0511) 3250916,	riyal_tunggal@yahoo.co.id
141	PT. SAFA INSAN ARMANI	PHU/HK.3174/V/2011	Grand Slipi Tower Lt. 09 Unit K Jl. S. Parman Kav. 22-24 Kel. Palmerah, Kec. Palmerah Jakarta Barat. 11480	(021) 29865841. Fax. (021) 29866323	shofa.tour@yahoo.com, www.shofatour.com
142	PT. SAFIIR AMAL IMANI	PHU/HK.3176/IX/2011	Jl. Angrek Neil Murni No. B.82 RT. 016/01 Kel. Kemanggisan, Kec. Palmerah, Kota Administrasi Jakarta Barat 11480.	(021) 70080032, 70080023. Fax. (021) 53652540.	safairamal@yahoo.com, www.safairtravel.com
143	PT. SAHID GEMA WISATA	PHU/HK.3178/IX/2009	Shopping Arcade Hotel Grand Sahid Jaya, Jl. Jend. Sudirman Kav. 86, Kel. Karet Tengsin, Kec. Tanah Abang, Jakarta Pusat 10220	(021) 5702270, Fax. (021) 5702271, 5700822	info@sahidtour.com, sahidtour@yahoo.co.id

Tabel / Table 2.25 (Lanjutan/Continuation)
Daftar Penyelenggara Ibadah Haji Khusus (PIHK)
List of Special Hajj Operator
Tahun / Years 2016

NO	NAMA PENYELENGGARA	NO. IZIN	ALAMAT	TELP / FAX	EMAIL / WEB
144	PT. SALFANY SAFANUSA	PHU/HK.3179/VI/2010	Jl. Cempaka Besar No. 41 Kel. Mawar, Banjarmasin. 70112.	(0511) 3365674, 66495 Fax. (0511) 3361993.	salfany_tour@yahoo.com
145	PT. SARI RAMADA ARAFAH	PHU/HK.3181/VIII/2011	Hotel Kartika Chandra Ruang 001-003 Arcade G, Jl. Jend Gatot Subroto RT.005 RW.002 Kel. Karet Semanggi, Kec. Setiabudi, Jakarta Selatan 12930.	(021) 5264081, 2500313. Fax. (021) 5264082.	travel@sariramada.com, www.sariramada.com
146	PT. AERO GLOBE INDONESIA	PHU/HK.3182/VI/2012	Aerowisata Building, Jl. Prapatan No. 32 Kel. Senen, Kec. Senen, Jakarta Pusat 10410	(021) 83780479 Fax. (021) 83780482	aerohajj@aerotravel.co.id
147	PT. SELA EXPRESS TOUR	PHU/HK.3183/IX/2011	Jl. Soekarno Hatta Ruko No. 07 Lt. 2 Kel. Maharatu, Kec. Marpoyan Damai, Pekanbaru, Riau.	(0761) 7040557 Fax. (0761) 589964.	selatourpku@yahoo.com
148	PT. SUHADA ARAFAH WISATA	PHU/HK.3184/VIII/2009	Jl. Raya Jatibening Estate No. 19 RT. 002 RW. 001, Kel. Jatibening, Kec. Pondok Gede, Kota Bekasi	(021) 8480245, Fax. (021) 84997890	suhadatours@yahoo.co.id
149	PT. SURYASEKAWAN NUSA	PHU/HK.3185/VI/2010	Jl. Tebet Barat IX No. 58 Tebet, Jakarta Selatan	(021) 83700876, 83704156, 8350964. Fax. (021) 8309087	suryasekawan@yahoo.com
150	PT. TALBIA BINA SEKSAMA	PHU/HK.3186/X/2010	Apartemen NIFARRO Tower B Eboni, Jl. Raya Pasar Minggu KM.18 RT.001 RW. 01 Kel. Pejaten Timur, Kec. Pasar Minggu, Jakarta Selatan	(021) 29864391, 29864392 Fax. (021) 29864393	talbia_travel@yahoo.com, www.talbia.co.id
151	PT. TAUBA ZAKKA ATKIA	PHU/HK.3187/VIII/2011	Rukan Crown Palace Blok B-01 Jl. Prof. Dr. Soepomo No. 231, Kel. Menteng Dalam, Kec. Tebet, Kota Administratif Jakarta Selatan 12870	(021) 83787401 Fax. (021) 83787402	tazkiatravel@gmail.com, www.tazkiatravel.com
152	PT. TAWAKKAL INTERNATIONAL	PHU/HK.3188/II/2011	Jl. Pahlawan Seribu Ruko Golden Road Blok C-32 No. 2 ITC BSD Tangerang Selatan	(021) 93690103 Fax. (021) 53157365	tawakkal_hajjumroh@yahoo.com
153	PT. THAYIBA TORA TOURS & TRAVEL	PHU/HK.3189/IV/2009	Wisma Thayiba Jl. Pejaten Barat Raya No. 45 E RT. 002/RW. 08 Kel. Pejaten Barat, Kec. Pasar Minggu, Jakarta Selatan 12510	(021) 7181311/12 Fax. (021) 7191843	thayiba@cbn.net.id
154	PT. BIRO PERJALANAN WISATA TIGA CAHAYA UTAMA	PHU/HK.3190/VIII/2011	Jl. Soekarno Hatta No. 8A RT. 06/RW. II Kel. Jatimulyo, Kec. Lowokwaru, Kota Malang 65141	(0341) 485154 Fax. (0341) 485155	tcumalang@yahoo.com
155	PT. TIMOHO AGUNG WISATA	PHU/HK.3193/XII/2016	Jl. Harsono RM No. 19 RT. 02/004 Kel. Ragunan, Kec. Pasar Minggu, Jakarta Selatan 12550	(021) 79197835 Fax. (021) 99450042	timohoagungwisata@yahoo.com
156	PT. TISAGA MULTAZAM UTAMA	PHU/HK.3194/II/2010	Ruko Mega Grosir Cempaka Mas Blok I No. 07, Jl. Letjend Suprpto, Kel. Sumur Batu, Kec. Kemayoran, Jakarta Pusat	(021) 42885027, 42885028 Fax. (021) 42885028	info@multazam.co.id

Tabel / Table 2.25 (Lanjutan/Continuation)
 Daftar Penyelenggara Ibadah Haji Khusus (PIHK)
 List of Special Hajj Operator
 Tahun / Years 2016

NO	NAMA PENYELENGGARA	NO. IZIN	ALAMAT	TELP / FAX	EMAIL / WEB
157	PT. TISAGA NURKHOTIMAH	PHU/HK.3195/VIII/2011	Komplek Ruko Cempaka Putih No. 160 Blok A.11 RT. 001, RW. 002, Jl. Letjen Suprpto, Kel. Cempaka Baru, Kec. Kemayoran, Kota Administrasi Jakarta Pusat	(021) 42874871 Fax. (021) 42874871	tisaga.nurkhotimah_smd@yahoo.com
158	PT. TONGGAK BUMI INDAH ARAFAH	PHU/HK.3196/VIII/2011	Jl. Cilangkap Baru No. 18 A RT. 009 RW. 01, Kel. Cilangkap, Kec. Cipayung, Jakarta Timur.	(021) 97187497 Fax. (021) 93316061	biatravel@yahoo.com, biatravel@gmail.com
159	PT. TOURINDO GERBANG KERTA SUSILA	PHU/HK.3197/VIII/2011	Jl. Jemur Handayani No. 3 RT.02 RW.VIII Kel. Jemur Wonosari, Kec. Wonocolo, Kota Surabaya 60237.	(031) 8411602-3, 8411690 Fax. (031) 8415617	tourindogs@yahoo.com
160	PT. TRIMITRA REZEKI WISATA TOUR	PHU/HK.3198/IX/2011	Jl. Manunggal Kebonsari Kencana Blok A-9 RT. 09/ RW. 03 Kel. Kebonsari, Kec. Jambangan, Kota Surabaya.	(031) 8284949 Fax. (031) 8274949	trimitrasub_umrah haji@yahoo.co.id
161	PT. TUNAS RIZKI SEMESTA	PHU/HK.3200/VIII/2011	Rukan Royal Palace Blok B24 Jl. Prof. Dr. Soepomo No. 178B Kel. Menteng Dalam, Kec. Tebet, Kota Administratif Jakarta Selatan 12870	(021) 8314388, 83705285/86. Fax. (021) 83705285	tunastours@yahoo.com
162	PT. TURISINA BUANA	PHU/HK.3201/X/2009	Jl. Balai Pustaka Timur Raya No. 39 Rawamangun, Pulogadung, Jakarta Timur	(021) 4269294, 47863333. Fax. (021) 4250163.	visa@tibitour.com, www.tibitour.com
163	PT. WAHANA MITRA WISATA	PHU/HK.3202/IX/2011	Jl. Asem Baris Raya No. 126B Jakarta 12830.	(021) 83709933. Fax. (021) 83709944.	info.wahanatravel@gmail.com. www.hajiumrahsolusimudah.com
164	PT. WANDA FATIMAH ZAHRA	PHU/HK.3203/VIII/2011	Jl. MH Thamrin 138 Kel. Pekunden, Kec. Semarang Tengah, Kota Semarang 50133.	(024) 8319338, 8412303. Fax. (024) 8412283.	fatimahzahra5165@yahoo.co.id. www.fatimahzahra.com
165	PT. WISATA RAHMAH SEMESTA	PHU/HK.3204/VIII/2009	Prisma Kedoya Plaza Blok D/16 Jl. Raya Perjuangan, Kel. Kebon Jeruk, Kec. Kebon Jeruk, Jakarta Barat	(021) 5358668, 5358855, 92604313. Fax. (021) 53670516	wisatarahmah@yahoo.com, www.wisatarahmah.co.id
166	PT. WISATA TITIAN NUSANTARA PELANGI	PHU/HK.3205/X/2009	MNC Plaza Podium 1-20 Jl. Kebon Sirih No. 17-19, Kel. Kebon Sirih, Kec. Menteng, Kota Administrasi Jakarta Pusat 10340	(021) 3906100 Fax. (021) 3905199	wisatatitiansantara@gmail.com
167	PT. YATSIRIB DAARUL ULUM	PHU/HK.3206/VIII/2010	Jl. Rawa Jati Timur I No. 2 RT. 005/001, Kel. Kalibata, Kec. Pancoran, Kota Administrasi Jakarta Selatan.	(021) 7984706 Fax. (021) 7917488	yatsrib_wisata@yahoo.co.id
168	PT. ZAMZAM SUMBULA THOYYIBA	PHU/HK.3207/VIII/2011	Ruko Ciputat Center Jl. Ir. H. Juanda No. 7F Cireundeu, Ciputat, Tangerang Selatan	(021) 7494301 Fax. (021) 7494301	zamzamst@gmail.com, www.zamzam-travel.co.id

Tabel / Table 2.25 (Lanjutan/Continuation)
Daftar Penyelenggara Ibadah Haji Khusus (PIHK)
List of Special Hajj Operator
Tahun / Years 2016

NO	NAMA PENYELENGGARA	NO. IZIN	ALAMAT	TELP / FAX	EMAIL / WEB
169	PT. BIRO PERJALANAN WISATA ZULIAN KAMSAINDO	PHU/HK.3208/X/2009	Ruko The Central Business Blok A1 No. 02, Kel. Sukajadi, Kec. Batam, Batam Kota	(0778) 7367542 Fax. (0778) 7367545	zulindo1@indosat.net.id
170	PT. ZIAR NIDA'UL HARAMAIN	PHU/HK.3209/IV/2011	Jl. KH. Abdullah Syaff'ie No. 33 RT/RW 012/009 Kel. Bukit Duri, Kec. Tebet, Jakarta Selatan 12840	(021) 83705291/92 Fax. (021) 83705290	ziartours@yahoo.com
171	PT. MANASIK PRIMA	PHU/HK.3210/II/2011	Jl. Ciledug Raya No. 74 RT. 008 RW. 006, Kel. Cipulir, Kec. Kebayoran Lama, Jakarta Selatan	(021) 72793999 Fax. (021) 7245252	manasikprima@yahoo.com
172	PT. ARAFAH MULIA INSANI	PHU/HK.3211/III/2011	Jl. Gading Kirana Timur IX B No. 10 Kav. No. 43 Kel. Kelapa Gading Barat, Kec. Kelapa Gading, Kota Administrasi Jakarta Utara	(021) 45858482 Fax. (021) 45858483	ami.tour@yahoo.com, www.ami-tour.com
173	PT. KAISA ROSSIE	PHU/HK.3213/IV/2011	Jl. Cendrawasih No. 17 C-D Semarang 50137	(024) 3559678, 3552960 Fax. (024) 3553357	kaisalihajji@gmail.com
174	PT. TRAVELINDO LUSIYANA	PHU/HK.3214/IV/2011	Jl. Sumur Batu Raya No. 9 RT. 003 RW. 02, Kel. Sumur Batu, Kec. Kemayoran, Jakarta Pusat 10640	(021) 4203873, 68566244 Fax. (021) 4203873	travelindo_jkt@yahoo.com
175	PT. AL-FATH TOUR & TRAVEL	PHU/HK.3216/V/2011	Jl. Pesona Kalisari Blok A No. 3 RT.001 RW.005 Kel. Kalisari, Kec. Pasar Rebo, Kota Administratif Jakarta Timur	(021) 8702277, 87705000 Fax. (021) 87720352	alfath_bugis@yahoo.com
176	PT. MABRURO	PHU/HK.3217/IV/2011	Kompl. Perkantoran Juanda Busines Center (JBC) Blok B-9 Jl. Raya Juanda No.1 Gendangan, Sidoarjo	(031) 8911923, 8915569 Fax. (031) 8918292	mbr_groups@yahoo.com, www.mabruro.co.id
177	PT. AL HAMDI GLOBAL WISATA	PHU/HK.3218/V/2011	Gedung Perkantoran Pulomas I, Gd. 1 Lt. 3 No. 10A, Jl. Jend. A. Yani No. 02, Kel. Kayu Putih, Kec. Pulogadung, Kota Jakarta Timur. 13210	(021) 4714785, 70915167 Fax. (021) 4714796	alhamdi_hajiumrah@yahoo.com
178	PT. GAIDO AZZA DARUSSALAM INDONESIA	PHU/HK.3219/V/2011	Jl. Kyai Caringin No. 5 Blok A RT. 011 RW. 004 Kel. Cideng, Kec. Gambir, Jakarta Pusat 10150	(021) 34834400 Fax. (021) 34830219	info@gaidotravel.com, www.gaidotravel.com
179	PT. RIZMA SABILUL HARAM	PHU/HK.3220/IV/2011	Jl. Raya Jatiwaringin 215 RT. 001 RW. 005, Kel. Jati Cempaka, Kec. Pondok Gede, Kota Bekasi	(021) 22107938	toursrizma@gmail.com
180	PT. LINTAS ISKANDARIA	PHU/HK.3221/VI/2011	Jl. Ir. H. Juanda No. 23 A Ciputat, Tangerang Selatan 15419	(021) 74714400 Fax. (021) 7499508	umrahhajji@iskandariatour.com

Tabel / Table 2.25 (Lanjutan/Continuation)
Daftar Penyelenggara Ibadah Haji Khusus (PIHK)
List of Special Hajj Operator
Tahun / Years 2016

NO	NAMA PENYELENGGARA	NO. IZIN	ALAMAT	TELP / FAX	EMAIL / WEB
181	PT. BIRO PERJALANAN WISATA SHAFIRA LINTAS SEMESTA	PHU/HK.3222/VI/2011	Gedung Graha Pena Jawa POS Lt. 2 Jl. A. Yani No. 88 Surabaya	(031) 8273300 Fax. (031) 8273400	andishafira@gmail.com
182	PT. USWAH INSAN DINAMIKA	PHU/HK.3223/VIII/2011	Jl. Pisangan Lama Raya III No. 8 Pisangan Timur RT. 004 RW.002 Kel. Pisangan Timur, Kec. Pulogadung, Jakarta Timur 13230	(021) 29378933 Fax. (021) 29378933	uswahinsan@yahoo.com
183	PT. HIRA CAHAYA ILAHI	PHU/HK.3224/VIII/2011	Jl. Raya Jatiwaringin Komp. Cening Ati No. 340 RT.001/006, Kel. Jaticempaka, Kec. Pondokgede, Kota Bekasi	(021) 84970393 Fax. (021) 84970394	hira_tour@yahoo.com
184	PT. PHINISI	PHU/HK.3225/VI/2011	Jl. Kecapi Raya No. 73 RT. 001/ RW. 005 Kel. Jagakarsa, Kec. Jagakarsa, Jakarta Selatan	(021) 78883132 Fax. (021) 78883199	phinisiwisata@yahoo.co.id. phinisi group.co.id
185	PT. AHSANTA	PHU/HK.3227/VIII/2011	Jl. WR. Supratman No. 4A RT.001 RW.006 Kel. Cempaka Putih, Kec. Ciputat Timur, Kota Tangerang Selatan 15412.	(021) 74704292, 70778272 Fax. (021) 74704292	ahsantatravel@yahoo.com. www.ahsanta.com
186	PT. TAZAKKA CERIA WISATA	PHU/HK.3228/VIII/2011	Jl. KH. Noer Alie No. 25 RT. 007/003, Kel. Pekayon Jaya, Kec. Bekasi Selatan	(021) 88965995 Fax. (021) 88962292	tazakkatourtravel@yahoo.com
187	PT. ASIA UTAMA WISATA	PHU/HK.3229/VIII/2011	Jl. Gandaria I No. 79 Kel. Kramat Pela, Kec. Kebayoran Baru, Jakarta Selatan 12130	(021) 7201061 Fax. (021) 7221210.	marketing@asiatour.co.id. www.asiatour.co.id
188	PT. MUHIBBAH MULIA WISATA	PHU/HK.3231/VIII/2011	Jl. Kartini No. 1 RT. 001 RW. 008 Kel. Sumahilang, Kec. Pekanbaru Kota, Pekanbaru, Riau	(0761) 859691, 7019366 Fax. (0761) 859693	muhibbahpku@yahoo.com
189	PT. HIDAYAH SAFIR	PHU/HK.3232/VIII/2011	Menteng Square B 16 BR Jl. Matraman No. 30E Kel. Kenari, Kec. Senen, Kota Administratif Jakarta Pusat.	(021) 31924164, 70763341 Fax. (021) 31924147	travel@hidayahsafir.com, hidayahsafir.net
190	PT. MANAJEMEN MIHRAB QOLBI	PHU/HK.3234/VIII/2011	Jl. Parakan Elok No. 6 Kel. Batununggal, Kec. Bandung Kidul, Kota Bandung	(022) 61718000 Fax. (022) 7502600	info@mihrabqolbi.com, www.mihrabqolbi.com
191	PT. RAUDHAH AMANI WISATA	PHU/HK.3236/IX/2011	Jl. Asem Baris Raya No. 1A RT. 004, Kel. Kebon Baru, Kec. Tebet, Jakarta Selatan 12830	(021) 8298383, 70951999 Fax. (021) 8308282, 83702802	haji@ramani.co.id, www.ramani.co.id
192	PT. BHIAS MEGA UTAMA	PHU/HK.3238/IX/2011	Jl. Raya Industri Tegalgede RT. 008/003, Kel. Pasirsari, Kec. Cikarang Selatan, Kab. Bekasi	(021) 84071038, 68734008 Fax. (021) 84998522	bima.tours@yahoo.com
193	PT. SANGKAN HURIP BERSAMA	PHU/HK.3239/IX/2011	Jl. Sultan Ageng Tirtayasa No. 53, samping Imigrasi Desa Kedung Dawa, Kec. Kedawung, Kab. Cirebon 45153	(0231) 8303777 Fax. (0231) 8303666	sangkanhuripb@yahoo.co.id, www.sangkanhuripbersama.com

Tabel / Table 2.25 (Lanjutan/Continuation)
 Daftar Penyelenggara Ibadah Haji Khusus (PIHK)
 List of Special Hajj Operator
 Tahun / Years 2016

NO	NAMA PENYELENGGARA	NO. IZIN	ALAMAT	TELP / FAX	EMAIL / WEB
194	PT. PRIMA ASTUTI SEJAHTERA	PHU/ HK.3240/X/2011	Jl. Raya Pondok Gede No. 12 Kampung Dukuh 2 RT. 003/001 Kel. Dukuh, Kec. Kramat Jati, Jakarta Timur 13560	(021) 8006091 Fax. (021) 80877292	primas_jakarta@yahoo. co.id
195	PT. CAHAYA PILIHAN	PHU/ HK.3241/X/2011	Ruko Permata Blok A1 Jl. Raya Kebon Jeruk No. 7 Kel. Kebon Jeruk, Kec. Kebon Jeruk, Jakarta Barat 11530	(021) 5307658 Fax. (021) 53690108	info@cahayatour.com, www.cahayatour.com
196	PT. AROFAH TRAVEL MANDIRI	PHU/ HK.3242/X/2011	Jl. H. Nawi Raya No. 55 Kel. Gandaria Selatan, Kec. Cilandak, Kota Administrasi Jakarta Selatan 12420	(021) 75914510/20/30. Fax. (021) 75914480	atmtours@hotmail.com
197	PT. RADIAN KHARISMA WISATA (ANNISA TRAVEL)	PHU/HK.3243/ XII/2011	Jl. Raya Lenteng Agung No. 8A RT. 005/RW. 08 Kel. Lenteng Agung, Kec. Jagakarsa, Jakarta Selatan.	(021) 7868327, 78888230 Fax. (021) 78881549	admin@annisatravel. com, www.annisatravel. com
198	PT. MADANI PRABU JAYA	PHU/HK.3244/ XII/2011	Jl. Dewi Sartika No. 38 C RT.006 RW.004, Kel. Cawang, Kec. Kramat Jati, Jakarta Timur 13630	(021) 8092031, 80873792 Fax. (021) 8002919.	madani_cgk@yahoo. co.id
199	PT. ALHIJAZ INDO WISATA	PHU/HK.3245/ IV/2012	Graha Alhijaz Lt. 3 Jl. Dewi Sartika Raya No. 239 A RT. 010/004 Kel. Cawang, Kec. Kramat Jati, Jakarta Timur 13630	(021) 8012222, Fax. (021) 8001616	contact@ alhijazindowisata.com, www.alhijazindowisata. com
200	PT. AVIANCA MULIATAMA	PHU/HK.3246/ IV/2012	Jl. Jend. Basuki Rahmat No. 25 RT. 004/06 Kel. Cipinang Besar Selatan, Kec. Jatinegara, Jakarta Timur 13410	(021) 85911888 Fax. (021) 85916999	amanah.mulia@yahoo. com
201	PT. AL AQSHA JISRU DAKWAH	PHU/HK.3247/ IV/2012	Jl. Jatinegara Barat No. 165 B RT/RW. 009/03 Kel. Balimester, Kec. Jatinegara, Jakarta Timur	(021) 52900161, 85914001 Fax. (021) 8198688	aqsha-jisrudakwah@ yahoo.com
202	PT. EDIPENI TRAVEL	PHU/HK.3248/ IV/2012	Jl. Prof. Dr. Satrio No. 64 C Kelurahan Karet Kuningan Kecamatan Setiabudi Jakarta Selatan 12940	(021) 5260649, 52900161 Fax. (021) 52901484	edipeni-tour@yahoo. com
203	PT. CERIA PATRIA WISATA	PHU/ HK.3249/V/2012	Jl. Cempaka Putih Raya No. 3 RT. 001 RW. 003 Kel. Cempaka Putih Barat, Kec. Cempaka Putih, Jakarta Selatan	(021) 70402235, 42872822 Fax. (021) 42872822	ceriapatriawisata@ yahoo.co.id
204	PT. NURUL AMANAH SIRINDO	PHU/HK.3250/ VI/2012	Rukan Royal Palace Blok B-24 Jl. Prof. Soepomo, SH No. 178 A, Kel. Menteng Dalam, Kec. Tebet, Jakarta Selatan	(021) 8314388, 83705285 Fax. (021) 8370528	amanahour@hotmail. com
205	PT. ALBILAD UNIVERSAL	PHU/HK.3251/ VI/2012	Jl. Raya Pondok Gede No. 8-9 RT. 003/002 Kel. Pinang Ranti, Kec. Makasar, Jakarta Timur 13560	(021) 87798484 Fax. (021) 87783324	albiladour@yahoo. com, www.albiladtours. com

Tabel / Table 2.25 (Lanjutan/Continuation)
 Daftar Penyelenggara Ibadah Haji Khusus (PIHK)
 List of Special Hajj Operator
 Tahun / Years 2016

NO	NAMA PENYELENGGARA	NO. IZIN	ALAMAT	TELP / FAX	EMAIL / WEB
206	PT. BIRO PERJALANAN WISATA FATTUR	PHU/HK.3252/VI/2012	Jl. Matraman No. 16 A Kel. Kenari, Kec. Senen, Kota Administrasi Jakarta Pusat	(021) 3107773 Fax. (021) 3151443	umrahhajifattur@yahoo.co.id
207	PT. TUNAS ARMINDO WISATA	PHU/HK.3254/VI/2012	Gedung Pembina Graha Lt. 2 Ruang 210 Jl. DI. Panjaitan No. 45 RT.017 RW.006, Kel. Rawa Bunga, Kec. Jatinegara, Jakarta Timur, DKI Jakarta	(021) 22850269	tunas.wisata@yahoo.com
208	PT. ABDI UMMAT WISATA INTERNASIONAL	PHU/HK.3255/IX/2012	Jl. Lapangan Tembak No. 39 Kel. Cibubur, Kec. Ciracas, Jakarta Timur	(021) 87721117, 87721118 Fax. (021) 87721119	haji.attintour@yahoo.com, www.attintour.co.id
209	PT. QIBLAT TOUR ISLAMI	PHU/HK.3256/IX/2012	Jl. Taman Cibeuying Selatan No. 15, Bandung	(022) 7271409. Fax. (022) 7205917	qiblat_tour@yahoo.co.id, www.qiblattour.com
210	PT. ROSANA BIRO PERJALANAN WISATA	PHU/HK.3258/II/2013	Jl. Dr. Setia Budi No. 20 RT. 05 RW. 5, Kel. Puturejo, Kec. Purworejo, Kota Pasuruan	(0343) 421945, 411350 Fax. (0343) 420847	rosana_travel@yahoo.co.id
211	PT. TIMA AMANAH PRIMA WISATA	PHU/HK.3259/II/2013	Jl. Basuki Rahmat No. 25A RT. 001 RW. 009 Kel. Rawa Bunga, Kec. Jatinegara, Kota Administrasi Jakarta Timur	(021) 85913602 Fax. (021) 85913604	timawisata@yahoo.com
212	PT. QADR JAYA MANDIRI	PHU/HK.3260/III/2013	Jl. Inpeksi Saluran B. 1A RT. 005 / 07 Kel. Cipinang Muara, Kec. Jatinegara, Jakarta Timur	(021) 85914106, 85914107 Fax. (021) 85914108	al_qadr@yahoo.com, www.al-qadri.co.id
213	PT. SAHARA KAFILA WISATA	PHU/HK.3261/III/2013	Kafilah Business Center Jl. Raya Bogor KM. 21 No. 1-2 RT. 005 Rw. 001 Kel. Rambutan, Kec. Ciracas, Jakarta Timur	(021) 8403641 Fax. (021) 8400188	saharakafila@yahoo.com
214	PT. SISI UTAMA	PHU/HK.3262/III/2013	Jl. A.P. Pettarani No. 42 Kel. Tamamaung, Kec. Panakkukang, Kota Makassar	(0411) 424566, 420448, Fax. (0411) 420449	sisiutama_tourtravel@yahoo.com
215	PT. ASAMULIA EXPRESS	PHU/HK.3263/VI/2013	Jl. Tebet Timur Dalam II No. 29 Rt. 004 Rw. 03 Kel. Tebet, Kec. Tebet Jakarta Selatan.	(021) 8357000, 83432639, Fax. (021) 8281026, 8355703	asamuliatour@yahoo.com
216	PT. PERJALANAN PARA KHALIFAH	PHU/HK.3264/III/2013	Jl. Taman Malaka Selatan Blok B12 No. 7A Pondok Kelapa, Jakarta Timur	(021) 86906937 Fax. (021) 86906937	parakhalifah_tour@yahoo.com
217	PT. SAIDI PUTRA WISATA	PHU/HK.3265/VI/2013	Jl. Pangeran Antasari No. 96 RT. 001/01, Kel. Pekaripan Raya, Kec. Banjarmasin Timur, Banjarmasin 70233	(02511) 3250174, 32587501 Fax. (02511) 3263441	saidi_putra_tour@yahoo.co.id
218	PT. AL ANSHOR MADINAH BAROKAH	PHU/HK.3267/IX/2013	Jl. Mojo No. 24 A RT 59/15 Gendeng, Kel. Baciro, Yogyakarta 55225	(0274) 633180 Fax. (0274) 633180	alanshorjogja@gmail.com
219	PT. TOPAZ NUSANTARA	PHU/HK.3268/VII/2013	Jl. Banteng/KH. Ahmad Dahlan No. 52, Kel. Malabar, Kec. Lengkong, Kota Bandung	(022) 4206472, 4267712. Fax. (022) 4200782	topazumrohajiplus@yahoo.com

Tabel / Table 2.25 (Lanjutan/Continuation)
Daftar Penyelenggara Ibadah Haji Khusus (PIHK)
List of Special Hajj Operator
Tahun / Years 2016

NO	NAMA PENYELENGGARA	NO. IZIN	ALAMAT	TELP / FAX	EMAIL / WEB
220	PT. BASMAH ARYO WISATA	PHU/HK.3269/IX/2013	Graha Mas Fatmawati Blok A.31 Jl. RS. Fatmawati Raya No. 71, Kel. Cipete, Kec. Kebayoran Baru, Jakarta Selatan	(021) 7202356 Fax. (021) 7202489	maghifrah_basmah@yahoo.com
221	PT. MUSFIRATUR	PHU/HK.3270/XII/2013	Ruko Mitra Matraman A-1/06 Kel. Kebon Manggis, Kec. Matraman, Jakarta Timur	(021) 85916565 Fax. (021) 85914747	infoumrah@musfiratur.co.id, solahuddinmusfiratur@gmail.com
222	PT. SIAR HARAMAIN INTERNATIONAL WISATA	PHU/HK.3271/II/2014	Jl. Sisingamangaraja No. 18 Medan	(061) 7367132, 7323519, 7361234. Fax. (061) 7323524	siarwisata@yahoo.com, www.siaratour.com
223	PT. AL MARHAMAH KARUNIA UTAMA	PHU/HK.3272/II/2014	Jl. Mampang Prapatan Raya No. 76-A Tegal Parang, Jakarta Selatan 12790	(021) 7980468, Fax. (021) 7980524	info@mkutour.com, www.mkutour.com
224	PT. ADZIKRA	PHU/HK.3273/VI/2014	Komp. Duta Mas Fatmawati Blok C2 No. 11-12 Jl. RS. Fatmawati No. 39, Kel. Cipete Utara, Kec. Kebayoran Baru, Jakarta Selatan	(021) 7231344, Fax. (021) 7245630	marketingadzikra@yahoo.com
225	PT. MULIA RAHAYU MITRA	PHU/HK.3274/VI/2014	Jl. Cisanggiri V / No. 4 RT. 005/04. Kel. Petogogan, Kec. Kebayoran Baru, Jakarta Selatan 12170	(021) 7320861, 7231779, 7231847. Fax. (021) 7229429	info@muliarahayutruvel.com, www.muliarahayutruvel.com
226	PT. HIKMAH JAYA WISATA	PHU/HK.3275/VI/2014	Jl. Dukuh Kupang VI No. 1-3 Kel. Dukuh Kupang, Kec. Dukuh Pakis, Kota Surabaya	(031) 5666385. Fax. (031) 5616019	mazlan@indosat.net.id
227	PT. GLOBAL ACCESS	PHU/HK.3276/IX/2014	Jl. Condet Raya No. 27A RT. 005/03, Kel. Balekambang, Kec. Kramat Jati, Kota Adm. Jakarta Timur	(021) 80871619, 80871841. Fax. (021) 80870069	info@globestravel.co.id
228	PT. CAKRA MANDIRI UTAMA	PHU/HK.3277/IX/2014	Jl. Diponegoro No. 36 RT.01/ RW.11 Kel. Darmo, Kec. Wonokromo Surabaya 60241	(031) 5663050. Fax. (031) 5663024.	cakra_tour@yahoo.co.id, www.cakratours.com
229	PT. PERSADA DUTABELITON TRAVEL	PHU/HK.3278/III/2015	Gedung Graha Bumiputera Ruang 705 Lt. 7 Jl. Raya Darmo No. 155-159 Surabaya	(031) 5671792, 5671794. Fax. (031) 5672421	info@persadaindonesia.com, www.persadaindonesia.com
230	PT. ALBIS NUSA WISATA	PHU/HK.3279/III/2015	Jl. A. Yani Km. 36 Simpang Empat RT. 001 RW.006 Kel. Komet, Kec. Banjarbaru Utara, Kota Banjarbaru	(0511) 4781355, 4782377. Fax. (0511) 4780348	albis_nusa_wisata@yahoo.co.id
231	PT. AL-MAHDAR TOUR	PHU/HK.3280/IV/2015	Jl. R.E. Martadinata Komp. Ruko Blok B5 RT.001/016 Kel. Sungai Jawi luar, Kec. Pontianak Barat, Kota Pontianak	(0561) 776132 Fax. (0561) 776132	almahdar_travel@yahoo.co.id
232	PT. KHALIFA WISATA	PHU/HK.3281/IV/2015	Jl. KH. Abdullah Syafe'i No. 29 A Lt. 1 Kel. Kebon Baru, Kec. Tebet, Jakarta Selatan	(021) 83794854, Fax. (021) 8309664	khalifa_wisata@yahoo.co.id, www.khalifatruvel.com

Tabel / Table 2.25 (Lanjutan/Continuation)
 Daftar Penyelenggara Ibadah Haji Khusus (PIHK)
 List of Special Hajj Operator
 Tahun / Years 2016

NO	NAMA PENYELENGGARA	NO. IZIN	ALAMAT	TELP / FAX	EMAIL / WEB
233	PT. GRAND DARUSSALAM	PHU/HK.3282/VIII/2015	Jl. Darussalam No. 32-A Kel. Sei Sikambing-D, Kec. Medan Petisah, Kota Medan 20119	(061) 4576620. Fax. (061) 4539552	grandarussalam@yahoo.com, www.klikdarussalam.com
234	PT. BIRO PERJALANAN UMUM DAYAKINDO KALIMANTAN UTAMA	PHU/HK.3283/VII/2015	Jl. Panglima Batur A No. 11 RT. 08, Kel. Pasar Pagi, Kec. Samarinda Kota, Samarinda	(02541) 734666, 7240300, 7240285. Fax. (02541) 739002	dayakindo.tours@gmail.com
235	PT. TAIBAH SEMESTA WISATA	PHU/HK.3284/VIII/2015	Jl. M. Yamin Rt. 27 Kelurahan Gunung Kelua Kecamatan Samarinda Ulu, Kota Samarinda.	(0541) 7776745 . Fax. (0541) 7776745	traveltaibah@yahoo.com
236	PT. BUMI NATA WISATA TOURS & TRAVEL	PHU/HK.3285/VIII/2015	Jl. Tukad Pakerisan No. 68 Panjer, Denpasar Selatan, Bali	(0361) 240858, 229873. Fax. (0361) 241343	www.buminataumrohaji.com
237	PT. SILVER SILK TOURS & TRAVEL	PHU/HK.3286/X/2015	Jl. Kaharuddin Nasution No.77 Kel. Maharatu, Kec. Marpoyan Damai, Kota Pekanbaru	(0761) 679192. Fax. (0761) 679793	silversilktour@yahoo.com
238	PT. PESONA ARAFAH WISATA	PHU/HK.3287/II/2016	Jl. Bangka Raya RT. 005 RW. 05, Kel. Pela Mampang, Kec. Mampang Prapatan, Jakarta Selatan 12720	(021)71795062. Fax. (021)71795061	pesona.arafah@yahoo.com
239	PT. KHIDMAT LAMBAIAN KABAHA	PHU/HK.3288/VIII/2015	Royal Palace Blok A11, Jl. Prof. Dr. Soepomo, SH No, 178A, Kel. Menteng Dalam, Kec. Tebet, Kota Administrasi Jakarta Selatan 12870	(021) 8314769, 8352529. Fax. (021) 83791974	labaika_umhaj@yahoo.com
240	PT. SINDO WISATA TRAVEL	PHU/HK.3289/VIII/2015	Jl. Proklamasi No. 61 DD, Kel. Pegangsaan, Kec. Menteng, Jakarta Pusat	(021) 3917475. Fax. (021) 3908454	saudindo@yahoo.co.id
241	PT. ZAM-ZAM UTAMA	PHU/HK.3290/II/2016	Jl. Maccini Raya Komp. Pondok Indah Makassar No. 8, Kel. Karuwisi, Kec. Panakukang, Kota Makassar	(0411) 458085. Fax. (0411) 3614834	zamzam_utama@yahoo.com
242	PT. TARWIYAH SEMESTA	PHU/HK.3291/II/2016	Wisma Griya Intan Lt. 2 Jl. Warung Buncit Raya No. 21 B RT. 001 RW. 007, Kel. Pejaten Barat, Kec. Pasar Minggu, Kota Administrasi Jakarta Selatan	(021) 79196113, 79196219. Fax. (021) 79182713	tyaratour@yahoo.com
243	PT. ANANDA DAR AL HAROMAIN	PHU/HK.3292/II/2016	Jl. Rawasari Barat I No. E 16 RT. 007 RW. 01, Kel. Cempaka Putih Timur, Kec. Cempaka Putih, Jakarta Pusat	(021) 33042253, 45554274. Fax. (021) 4225502	zamzam_utama@yahoo.com
244	PT. BAROKAH DUA PUTRI MANDIRI	PHU/HK.3293/II/2016	Jl. Syamsul Arifin No. 84 RT. 005 RW. 004 Kel. Polagan, Kec. Sampang, Kab. Sampang, Madura	(0323) 324582. Fax. (0323) 324582	badurtour@ymail.com
245	PT. HIJRAH ARAFAH MANDIRI	PHU/HK.3294/III/2016	Jl. KH. Damanhuri No. 2 RT. 20, Kel. Mugirejo, Kec. Sungai Pinang, Kota Samarinda	(0541) 749204. Fax. (0541) 749204	hijraharafahmandiri@gmail.com

Tabel / Table 2.25 (Lanjutan/Continuation)
Daftar Penyelenggara Ibadah Haji Khusus (PIHK)
List of Special Hajj Operator
Tahun / Years 2016

NO	NAMA PENYELENGGARA	NO. IZIN	ALAMAT	TELP / FAX	EMAIL / WEB
246	PT. SAKINAH TOUR & TRAVEL	PHU/HK.3295/III/2016	Jl. Raya Condet No 50 RT 001/003 Kelurahan Batu Ampar, Kecamatan Kramat Jati, Jakarta Timur	(021) 87798913. Fax. (021) 87798932	sakinahtourtravel@yahoo.com
247	PT. QOLBU AMANAH PERDANA	PHU/HK.3296/IV/2016	Jl. Sultan Adam No. 04, Kel. Surgi Mufti, Kec. Banjarmasin Utara, Banjarmasin 70122	(0511) 4311368, 4311369. Fax. (0511) 4311304	qolbu_amanah@yahoo.co.id
248	PT. TUR SILATURAHMI NABI	PHU/HK.3297/IV/2016	Gd. Pusdatin Kemhan Jl. RS. Fatmawati No. 1 Kel. Pondok Labu, Kec. Cilandak, Kota Adm. Jakarta Selatan	(021) 75917910. Fax. (021) 75917908	travel.tursina@yahoo.co.id
249	PT. TIRTA BAROKA	PHU/HK.3298/IV/2016	Graha Induk KUD, Jl. Warung Buncit Raya No. 18-20 RT. 002 RW. 07, Kel. Pejaten Barat, Kec. Pasar Minggu, Kota Administrasi Jakarta Selatan	(021) 79199498. Fax. (021) 79199498	tirtabaroka@gmail.com
250	PT. TUNAS IMANI	PHU/HK.3299/IV/2016	Jl. Maulana Yusuf No. 25 RT. 002 RW. 003, Kel. Babakan, Kec. Tangerang, Kota Tangerang	(021) 5581146. Fax. (021) 5581146	tunas_imani@yahoo.com
251	PT. AS SYIRBANI MANDIRI WISATA	PHU/HK.3300/IV/2016	Jl. Tebet Timur Dalam Raya No. 99A RT. 003/ RW.006, Kel. Tebet Timur, Kec. Tebet, Kota Administrasi Jakarta Selatan	(021) 83702267, 83787992, Fax. (021) 83702267	samawatours@gmail.com
252	PT. CHAIRUL UMAM ADDAULI	PHU/HK.3301/IV/2016	Perum Parma Resident RT. 024 Kel. Thehok, Kec. Jambi Selatan, Kota Jambi	(0741) 446391, Fax. (0741) 446391	chairul-umam03@hotmail.com
253	PT. SAHARA DZUMIRRA INTERNATIONAL	PHU/HK.3302/V/2016	Jl. Buah Batu No. 43, Kel. Malabar, Kec. Lengkong, Kota Bandung	(022) 7320899 Fax. (022) 7320299	info@saharatours.co.id
254	PT. SWADHARMA TRAVELINDO	PHU/HK.3303/V/2016	Jl. Pengumben Raya No. 18-B RT. 004/005, Kel. Sukabumi Selatan, Kec. Kebon Jeruk, Kota Administrasi Jakarta Barat 11560	(021) 53651555 Fax. (021) 5307470	swadharma_travelindo@yahoo.com
255	PT. SANABIL MADINAH BARAKAH	PHU/HK.3304/V/2016	Jl. Braga No. 7 A Kel. Braga, Kec. Sumur Bandung, Kota Bandung	(022) 4242020 Fax. (022) 4248585	sanabiltour@yahoo.com
256	PT. SAFINA DANIA WISATA	PHU/HK.3305/VI/2016	Jl. Cikini II No. 1-A, Kel. Cikini, Kec. Menteng, Kota Administrasi Jakarta Pusat	(021) 3917770 Fax. (021) 3917779	safinadaniawisata@gmail.com
257	PT. NAILA SYAFAAH WISATA MANDIRI	PHU/HK.3306/VI/2016	Jl. Otista No. 36 A2 RT. 001/010 Kel. Ciputat, Kec. Ciputat, Kota Tangerang Selatan	(021) 7441801, 7441889 Fax. (021) 7444409	naila_wisata@yahoo.com
258	PT. ALFA KAZA MUSTIKA	PHU/HK.3307/VII/2016	Jl. KRT Radjiman Widyodiningrat No. 1A RT. 001/RW.014, Kel. Jatinegara, Kec. Cakung, Kota Adm. Jakarta Timur	(021) 46836182 Fax. (021) 46836183	alfa_kaza@yahoo.com
259	PT. FARFASA NURUL QOLBI	PHU/HK.3308/VIII/2016	Jl. Perintis 103 RT. 003 RW. 003, Kel. Babat, Kec. Babat, Lamongan	(0322) 453306 Fax. (0322) 451575	umyfarfasa@yahoo.com

Tabel / Table 2.25 (Lanjutan/Continuation)
 Daftar Penyelenggara Ibadah Haji Khusus (PIHK)
 List of Special Hajj Operator
 Tahun / Years 2016

NO	NAMA PENYELENGGARA	NO. IZIN	ALAMAT	TELP / FAX	EMAIL / WEB
260	PT. NAJAH TOUR & TRAVEL	PHU/HK.3309/VIII/2016	Jl. Gajah Raya, Komplek Masjid Agung Jawa Tengah, Kel. Sambirejo, Kec. Gayamsari, Kota Semarang	(024) 76744010, 76745612 Fax. (024) 76744010	najahtour@gmail.com
261	PT. BIG TOUR AND TRAVEL	PHU/HK.3310/IX/2016	Jl. KS. Tubun No. 28 RT. 004, RW. 003 Kel. Koang Jaya, Kec. Karawaci, Kota Tangerang	(021) 55730269 Fax. (021) 5573068	big_hajiumrah@yahoo.co.id
262	PT. JANNAH FIRDAUS TOUR & TRAVEL	PHU/HK.3311/IX/2016	Jl. Cinere Raya No. 11B, Kel. Cinere, Kec. Cinere, Kota Depok	(021) 7549750, 7532095 Fax. (021) 7549750	jafatour@gmail.com
263	PT. LAZUARDI TITIAN WISATA	PHU/HK.3312/XI/2016	Jl. Raya Condet No. 9A RT. 005, RW. 003, Kel. Balekambang, Kec. Kramat Jati, Kota Administrasi Jakarta Timur	(021) 87782862, 87782863 Fax. (021) 87799668	info@lazuardi-travel.com
264	PT. SAKINAH NUR HIDAYAH	PHU/HK.3313/XI/2016	Jl. Nakula Raya C/102 RT. 002/08, Kel. Jakasetia, Kec. Bekasi Selatan, Kota Bekasi	(021) 7221051, 7221081 Fax. (021) 7221117	sakinahnurhidayah@yahoo.com
265	PT. WAHANAAT-TAQWA ASSALAM	PHU/HK.3314/XI/2016	Ruko Paramount Marketplace Blok R No. 35 Gading Serpong, Kel. Curugsangereng, Kec. Kelapa Dua, Kab. Tangerang	(021) 54205701 Fax. (021) 54205676	info@wahanatour.com
266	PT. NUR ALA NUR	PHU/HK.3315/XI/2016	Ruko Mega Sunter Blok O.5 B-12, Jl. Danau Sunter Selatan RT. 009, RW. 011, Kel. Sunter Jaya, Kec. Tanjung Priok, Jakarta Utara	(021) 6518756 Fax. (021) 6518958	muniasih@nur_alanur.com
267	PT. SUKA SILIHASIH	PHU/HK.3316/XII/2016	Jl. Surapati No. 165 Kel. Sukaluyu, Kec. Cibeunying Kaler, Kota Bandung 40123	(022) 2502275, 2517598 Fax. (022) 2517597	ssatravel@yahoo.com
268	PT. MANAJEMEN QOLBU TAUHIID	PHU/HK.3317/XII/2016	Gedung AKA Lt. 9 Jl. Bangka Raya No. 2 RT. 003 RW. 005, Kel. Pela Mampang, Kec. Mampang Prapatan, Kota Administrasi Jakarta Selatan	(021) 7235255 Fax. (021) 7235258	mqravel@dtjakarta.or.id
269	PT. SAUDI PATRIA WISATA	PHU/HK.3318/XII/2016	Jl. Alamsyah RPN RT. 45, RW.08, Kel. Metro, Kec. Metro Pusat, Kota Metro, Lampung	(0725) 7855215 Fax. (0725) 7855215	saudi_patriawisata@yahoo.co.id
270	PT. TAZKIYAH GLOBAL MANDIRI	PHU/HK.3319/XII/2016	Jl. A.P. Pettarani Ruko Pettarani Center Blok C 11, Kel. Buakana, Kec. Rappocini, Kota Makassar	(0411) 4662786 Fax. (0411) 4662784	info@tazkiyah.co.id
271	PT. DARMAWAN	PHU/HK.3320/II/2017	Jl. A. Paggaru No. 28 Senggang, Kel. Teddaopu, Kec. Tempe, Kab. Wajo, Sulawesi Selatan	(0485) 324179 Fax. (0485) 324179	pt_darmawan94@yahoo.co.id
272	PT. LABBAIKA TOUR	PHU/HK.3321/II/2017	Jl. Datuk Achmad (Jl. Air Dingin) No. 8 RT. 004 RW. 004, Kel. Simpang Tiga, Kec. Bukit Raya, Pekanbaru, Riau	(0761) 7091177 Fax.	labbaikatour@yahoo.com

Tabel / Table 2.25 (Lanjutan/Continuation)
Daftar Penyelenggara Ibadah Haji Khusus (PIHK)
List of Special Hajj Operator
Tahun / Years 2016

NO	NAMA PENYELENGGARA	NO. IZIN	ALAMAT	TELP / FAX	EMAIL / WEB
273	PT. ROYAL PERMAI	PHU/HK.3322/II/2017	Jl. Ir. Juanda No. 14 Kel. Kebon Kelapa, Kec. Gambir, Jakarta Pusat	(021) 3861501	royalgrp@cbn.net.id
274	PT. ABSAS AI RAHALAH TOUR	PHU/HK.3323/II/2017	Jl. Simpang Sei Mesa No. 50 RT. 008, RW. 001, Kel. Seberang Masjid, Kec. Banjarmasin Tengah 70231	(0511) 3274562	absas2001@yahoo.com
275	PT. WISATA IBADAH AMHA TOUR	PHU/HK.3324/II/2017	Jl. Teuku Umar 10 No. 46, Kel. Kaluku Bodoa, Kec. Tallo, Kota Makassar, Sulawesi Selatan	(0411) 436392 Fax. (0411) 436393	amhatour@yahoo.co.id
276	PT. SABILINA TOURS & TRAVEL	PHU/HK.3325/II/2017	Ruko Kranggan Permai Blok RT. 16 No. 09, Kel. Jatisampurna, Kec. Jatisampurna, Kota Bekasi, Jawa Barat	(021) 84597473 Fax. (021) 84597473	sabilina@sabilinatours.com
277	PT. NURSA TOURS & TRAVEL	PHU/HK.3326/II/2017	Jl. Utan Kayu Raya No. 108 RT. 001 RW. 009, Kel. Utan Kayu Utara, Kec. Matraman, Jakarta Timur	(021) 85914431 Fax. (021) 85914435	nursa_tour@yahoo.co.id
278	PT. GARUDAARUNG WISATA	PHU/HK.3327/II/2017	Ruko Bali View Point No. A.6 RT. 003/003, Kel. Pisangan, Kec. Ciputat Timur, Kota Tangerang Selatan, Banten	(021) 7405877, 7409644, 27270999 Fax. (021) 7408310	info@gmail.com
279	PT. AL BAYAN PERMATA UJAS	PHU/HK.3328/II/2017	Jl. Hertasning Baru Blok AB 1 Raya, Kel. Gunung Sari, Kec. Rappocini, Kota Makassar, Sulawesi Selatan	(0411) 8231343 Fax. (0411) 8231343	ujastour@hotmail.com
280	PT. MARIFAT WISATA MANDIRI	PHU/HK.3329/III/2017	Jl. R.T. Hardiwinangun Pertokoan Barata Blok C No. 7, Kel. Muara Cijung Timur, Kec. Rangkasbitung, Kab. Lebak, Banten	(0252) 207089 Fax. (0252) 207090	marifat.wisata@yahoo.co.id
281	PT. WISATA HATI TOUR & TRAVEL	PHU/HK.3330/III/2017	Jl. Cempaka Putih Tengah No. 33 Lt. 2, Kel. Cempaka Putih Timur, Kec. Cempaka Putih, Kota Administrasi Jakarta Pusat, DKI Jakarta	(021) 4269977 Fax. (021) 4269977	wisatahati33@yahoo.com

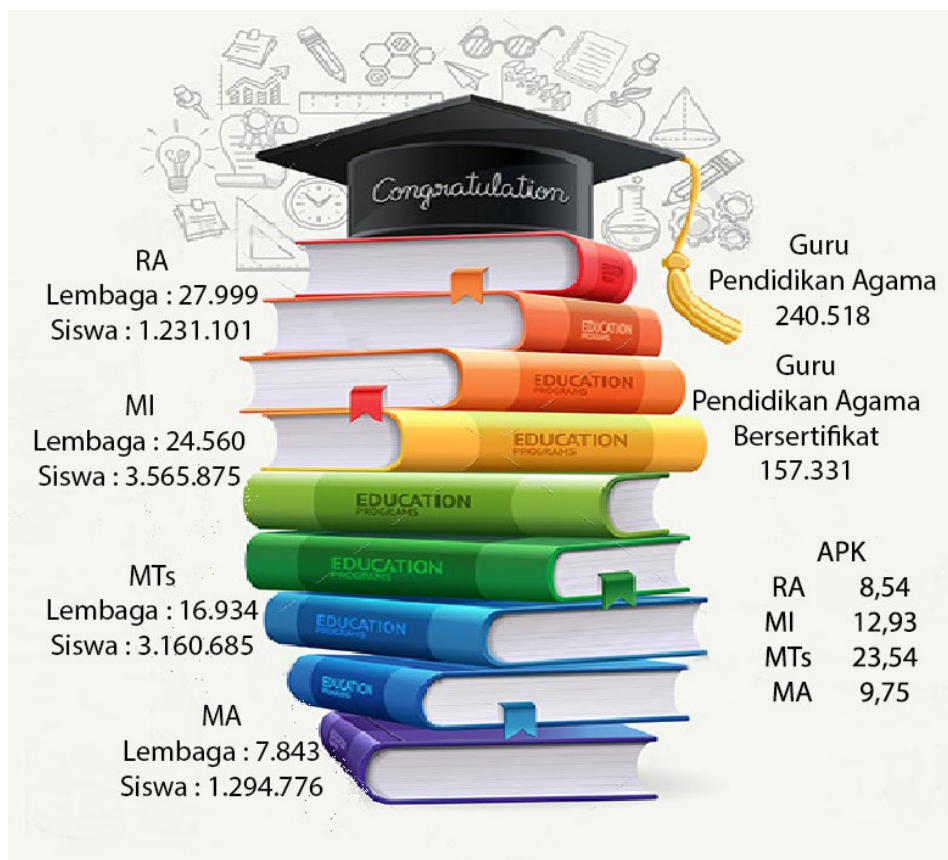


DATA PENDIDIKAN
DATA OF EDUCATION

KEMENTERIAN AGAMA
REPUBLIK INDONESIA

Gelora

INFOGRAFIS



Penjelasan Teknis Perkembangan Raudhatul Athfal dan Madrasah

1. Raudhatul Athfal

merupakan salah satu lembaga pendidikan yang memberikan pelayanan pendidikan bagi anak usia dini dan merupakan institusi pendidikan yang menyelenggarakan pendidikan untuk membina anak-anak keluarga Muslim. Raudhatul Athfal berasal dari kata Raudhah yang berarti taman dan athfal yang berarti anak-anak. Secara bahasa Raudhatul athfal berarti taman kanak-kanak. Raudhatul Athfal merupakan salah satu lembaga pendidikan pra sekolah. Peraturan pemerintah tentang pendidikan pra sekolah sebenarnya telah ada sejak tahun 1990 tetapi belum memasukkan nama Raudhatul Athfal. Penyelenggaraan RA dalam sistem perundang-undangan mendapat jaminan yang tegas, antara lain dalam UU RI Nomor 20 Tahun 2003 tentang Sistem Pendidikan Nasional Pasal 28 ayat 3, yang menyatakan bahwa pendidikan anak usia dini pada jalur pendidikan formal berbentuk taman kanak-kanak (TK), raudatul athfal (RA), atau bentuk lain yang sederajat.

Pendidikan anak usia dini adalah suatu upaya pembinaan yang ditujukan kepada anak sejak lahir sampai dengan usia 6 (enam) tahun yang dilakukan melalui pemberian rangsangan pendidikan untuk membantu pertumbuhan dan perkembangan jasmani dan rohani agar anak memiliki kesiapan dalam memasuki pendidikan lebih lanjut yang diselenggarakan pada jalur formal, nonformal, dan informal. Pendidikan anak usia dini merupakan salah satu bentuk penyelenggaraan pendidikan yang menitikberatkan pada peletakan dasar ke arah pertumbuhan dan perkembangan fisik (koordinasi motorik halus dan kasar), kecerdasan (daya pikir, daya cipta, kecerdasan emosi, kecerdasan spiritual), sosio emosional (sikap dan perilaku serta agama) bahasa dan komunikasi, sesuai dengan keunikan dan tahap-tahap perkembangan yang dilalui oleh anak usia dini.

Secara khusus tujuan pendidikan pada Raudhatul Athfal adalah membantu meletakkan dasar kearah perkembangan sikap perilaku, pengetahuan keterampilan dan daya cipta yang diperlukan anak didik agar

menjadi muslim yang menghayati dan mengamalkan agama serta sanggup menyesuaikan diri dengan lingkungannya dan kepentingan pertumbuhan serta perkembangan selanjutnya. Secara umum pendidikan kecakapan hidup bertujuan memfungsikan pendidikan sebagai wahana pengembangan Fitrah manusia yaitu mengembangkan seluruh potensi peserta didik sehingga sadar akan tugas dan tanggung jawabnya sebagai makhluk Allah SWT untuk siap menjalani hidup serta menghadapi perannya di masa yang akan datang.

Berdasarkan Undang-Undang Nomor 2 Tahun 1989 Sistem Pendidikan Nasional dan Peraturan Pendidikan Nomor 27 Tahun 1990 tentang Pendidikan Prasekolah yaitu mencakup: 1). Program kegiatan belajar dalam rangka pembentukan perilaku melalui pembiasaan yang terwujud dalam kegiatan sehari-hari di RA yang meliputi moral Pancasila, agama Islam, disiplin, perasaan/emosi dan kemampuan bermasyarakat. 2). Perogram kegiatan belajar dalam rangka pengembangan kemampuan dasar melalui kegiatan yang dipersiapkan oleh guru yang meliputi kemampuan melaksanakan ajaran agama islam, berbahasa, daya pikir, daya cipta, keterampilan dan jasmani. Anak didik di RA adalah usia 4-6 tahun. Lama pendidikan di RA 1 tahun atau 2 tahun sesuai dengan usia anak. Jika suatu RA memilih perogram 1 tahun, RA tersebut dapat menyelenggarakan kelompok A atau kelompok B. Jika memilih perogram 2 tahun, maka RA tersebut menyelenggarakan kelompok A dan Kelompok B yang lamanya masing-masing 1 tahun. Saat ini Raudhatul Athfal berjumlah 27.999 dengan jumlah siswa sebanyak 1.231.101, sedangkan untuk guru RA berjumlah 118,376 guru.

2. Madrasah

Lahirnya undang-undang nomor 2 tahun 1989 tentang Sistem Pendidikan Nasional terdapat pasal-pasal tertentu yang membicarakan madrasah sebagai bagian dari lembaga pendidikan yang hidup di negeri ini. Dalam undang-undang ini madrasah terdiri dari dua macam yaitu madrasah yang dikategorikan sebagai lembaga pendidikan formal dan madrasah yang digolongkan sebagai lembaga pendidikan luar sekolah. Termasuk jenis pertama adalah Madrasah Ibtidaiyah, Tsanawiyah, dan Aliyah sedangkan Madrasah Diniyah termasuk kategori kedua. Dalam konteks undang-undang ini MI, MTs dan MA diperlakukan

sebagai sekolah umum yang berciri khas agama Islam yang diselenggarakan oleh Departemen Agama dengan kewajiban memberikan kajian sekurang-kurangnya sama dengan sekolah umum setingkat.

Madrasah sebagai lembaga pendidikan Islam formal diakui sama dengan lembaga sekolah. Pada Pasal 17 (2) disebutkan bahwa Pendidikan dasar berbentuk Sekolah Dasar (SD) dan Madrasah Ibtidaiyah (MI) atau bentuk lain yang sederajat serta sekolah Menengah Pertama dan Madrasah Tsanawiyah (MTs) atau bentuk lain yang sederajat. Sedangkan pada Pasal 18 (3) disebutkan bahwa Pendidikan menengah berbentuk Sekolah Menengah Atas (SMA), Madrasah Aliyah (MA), Sekolah Menengah Kejuruan (SMK), dan Madrasah Aliyah Kejuruan (MAK) atau bentuk lain yang sederajat. Dengan kondisi demikian maka madrasah tidak terlalu jauh berbeda dengan sekolah umum dilihat dari segi muatan pelajaran (kurikulum)nya.

Pasal-pasal tersebut dipandang sebagai jaminan kelangsungan keberadaan madrasah sebagai bagian dari sistem pendidikan nasional. Pengakuan akan eksistensi madrasah makin kukuh secara legal formal. Dengan jaminan undang-undang itu, seharusnya seluruh pihak yang terkait dengan kehadiran madrasah terus berupaya melakukan pembenahan terhadap madrasah sehingga dari waktu ke waktu madrasah dapat terus tumbuh dan berkembang baik secara kuantitatif maupun kualitatif. Saat ini dianjurkan menerapkan konsep Manajemen Berbasis Sekolah/Madrasah yang memberikan kelonggaran bagi pengelola lembaga pendidikan formal untuk berimprovisasi secara manajerial tanpa terlalu terkungkung dengan regulasi birokrasi pemerintah. Madrasah mengemban tugas yang sangat mulia dalam rangka membentuk peserta didik menjadi manusia seutuhnya, manusia yang sejahtera lahir batin.

Secara kuantitatif pertumbuhan madrasah memang selalu meningkat dari tahun sebelumnya. Hasil pendataan tahun pelajaran 2015/2016 menunjukkan bahwa jumlah Madrasah Ibtidaiyah (MI) secara nasional mencapai 24.560, terdiri dari 1.686 MI Negeri dan 22.874 swasta. Untuk tingkat Madrasah Tsanawiyah tercatat seluruhnya ada 16.934, yang berstatus Negeri sebanyak 1437 sedangkan yang berstatus swasta sebanyak 15.497. Sementara itu untuk tingkat Madrasah Aliyah tercatat seluruhnya ada 7.843, yang berstatus Negeri sebanyak 763 dan yang berstatus Swasta sebanyak 7.080.

Sementara itu Berdasarkan hasil pendataan tahun pelajaran 2015/2016 menunjukkan bahwa jumlah guru Madrasah Ibtidaiyah (MI) sebanyak 269.460 guru, guru Madrasah Tsanawiyah berjumlah 265.784 guru. Sementara itu guru pada tingkat Madrasah Aliyah sebanyak 123.463 guru.

Tabel / Table 3.1
Perkembangan Raudlatul Athfal (RA)
Trend of Raudlatul Athfal by Province
Tahun Pelajaran / School Year 2011/2012 - 2015/2016

No	Provinsi Province	Tahun Pelajaran / School Year				
		2011/2012	2012/2013	2013/2014	2014/2015	2015/2016
1	Aceh	280	306	312	327	328
2	Sumatera Utara	1.557	1.663	1.632	1.789	1.789
3	Sumatera Barat	423	437	415	372	368
4	Riau	382	439	439	429	429
5	Jambi	244	258	254	264	262
6	Sumatera Selatan	402	456	420	388	414
7	Bengkulu	89	112	119	122	131
8	Lampung	527	627	621	608	621
9	Bangka Belitung	47	49	46	48	44
10	Kepulauan Riau	139	161	170	171	175
11	DKI Jakarta	992	1.004	1.110	1.018	1.001
12	Jawa Barat	5.477	6.015	6.141	6.435	6.527
13	Jawa Tengah	4.362	4.579	4.582	4.502	4.549
14	DI Yogyakarta	188	204	214	216	219
15	Jawa Timur	5.835	6.642	7.161	6.908	6.874
16	Banten	1.169	1.305	1.283	1.279	1.300
17	Bali	87	91	90	96	93
18	Nusa Tenggara Barat	465	479	460	540	515
19	Nusa Tenggara Timur	115	121	125	112	112
20	Kalimantan Barat	121	149	139	133	135
21	Kalimantan Tengah	156	157	152	138	144
22	Kalimantan Selatan	279	283	313	312	322
23	Kalimantan Timur	128	140	132	117	115
24	Kalimantan Utara	-	-	-	24	23
25	Sulawesi Utara	134	150	145	144	160
26	Sulawesi Tengah	168	169	154	132	122
27	Sulawesi Selatan	674	712	732	673	653
28	Sulawesi Tenggara	171	200	200	202	203
29	Gorontalo	43	63	69	43	42
30	Sulawesi Barat	156	169	156	143	133
31	Maluku	52	54	54	57	57
32	Maluku Utara	62	70	68	59	64
33	Papua Barat	39	40	40	50	51
34	Papua	25	30	30	24	24
Jumlah Total		24.988	27.334	27.978	27.875	27.999

* Raudatul Athfal : private kindergarten of formal Islamic education

Tabel / Table 3.2
 Perkembangan Madrasah Ibtidaiyah Negeri (MIN)
 Trend of Public Madrasah Ibtidaiyah by Province
 Tahun Pelajaran / School Year 2011/2012 - 2015/2016

No	Provinsi Province	Tahun Pelajaran / School Year				
		2011/2012	2012/2013	2013/2014	2014/2015	2015/2016
1	Aceh	433	433	433	433	433
2	Sumatera Utara	125	125	125	125	125
3	Sumatera Barat	62	62	62	62	62
4	Riau	18	18	18	18	18
5	Jambi	37	37	37	37	37
6	Sumatera Selatan	37	37	37	37	37
7	Bengkulu	41	41	41	41	41
8	Lampung	52	52	52	52	52
9	Bangka Belitung	12	12	12	12	12
10	Kepulauan Riau	9	9	9	9	9
11	DKI Jakarta	22	22	22	22	22
12	Jawa Barat	91	91	91	91	91
13	Jawa Tengah	114	114	114	114	114
14	DI Yogyakarta	21	21	21	21	21
15	Jawa Timur	146	146	146	146	146
16	Banten	20	20	20	20	20
17	Bali	15	15	15	15	15
18	Nusa Tenggara Barat	25	25	25	25	25
19	Nusa Tenggara Timur	21	21	21	21	21
20	Kalimantan Barat	23	23	23	23	23
21	Kalimantan Tengah	36	36	36	36	36
22	Kalimantan Selatan	143	143	143	143	143
23	Kalimantan Timur	11	11	11	10	10
24	Kalimantan Utara	-	-	-	1	1
25	Sulawesi Utara	12	12	12	12	12
26	Sulawesi Tengah	20	20	20	20	20
27	Sulawesi Selatan	54	54	54	54	54
28	Sulawesi Tenggara	19	19	19	19	19
29	Gorontalo	7	7	7	7	7
30	Sulawesi Barat	6	6	6	6	6
31	Maluku	21	21	21	21	21
32	Maluku Utara	23	23	23	23	23
33	Papua Barat	7	7	7	7	7
34	Papua	3	3	3	3	3
Jumlah Total		1.686	1.686	1.686	1.686	1.686

*Madrasah Ibtidaiyah: Primary level of formal Islamic education

Tabel / Table 3.3
 Perkembangan Madrasah Ibtidaiyah Swasta (MIS)
 Trend of Private Madrasah Ibtidaiyah by Province
 Tahun Pelajaran / School Year 2011/2012 - 2015/2016

No	Provinsi Province	Tahun Pelajaran / School Year				
		2011/2012	2012/2013	2013/2014	2014/2015	2015/2016
1	Aceh	142	156	159	158	161
2	Sumatera Utara	619	661	696	727	742
3	Sumatera Barat	61	65	73	75	75
4	Riau	362	376	384	385	396
5	Jambi	226	233	208	240	244
6	Sumatera Selatan	437	444	391	450	462
7	Bengkulu	85	86	88	90	91
8	Lampung	671	775	700	706	712
9	Bangka Belitung	19	19	19	19	19
10	Kepulauan Riau	43	47	50	51	54
11	DKI Jakarta	447	446	445	447	442
12	Jawa Barat	3.469	3.638	3.696	3.719	3.760
13	Jawa Tengah	3.694	3.761	3.824	3.859	3.912
14	DI Yogyakarta	138	140	142	146	148
15	Jawa Timur	5.967	6.837	6.844	6.984	6.984
16	Banten	901	966	697	983	1.008
17	Bali	39	44	49	53	55
18	Nusa Tenggara Barat	754	798	780	779	791
19	Nusa Tenggara Timur	131	138	141	144	145
20	Kalimantan Barat	324	378	369	378	382
21	Kalimantan Tengah	234	246	233	241	236
22	Kalimantan Selatan	361	377	376	378	379
23	Kalimantan Timur	115	122	126	104	104
24	Kalimantan Utara	-	-	-	22	22
25	Sulawesi Utara	68	71	68	69	74
26	Sulawesi Tengah	168	179	175	182	180
27	Sulawesi Selatan	592	604	627	632	631
28	Sulawesi Tenggara	111	135	130	136	142
29	Gorontalo	83	84	85	87	87
30	Sulawesi Barat	144	147	153	151	150
31	Maluku	104	106	111	113	113
32	Maluku Utara	87	103	82	85	95
33	Papua Barat	33	37	37	39	39
34	Papua	29	34	34	35	39
Jumlah Total		20.658	22.253	21.992	22.667	22.874

Tabel / Table 3.4
 Perkembangan Madrasah Tsanawiyah Negeri (MTsN)
 Trend of Public Madrasah Tsanawiyah by Province
 Tahun Pelajaran / School Year 2011/2012 - 2015/2016

No	Provinsi Province	Tahun Pelajaran / School Year				
		2011/2012	2012/2013	2013/2014	2014/2015	2015/2016
1	Aceh	109	109	109	109	109
2	Sumatera Utara	60	60	60	60	60
3	Sumatera Barat	112	112	112	112	112
4	Riau	33	33	33	33	33
5	Jambi	65	65	65	65	65
6	Sumatera Selatan	33	33	33	33	33
7	Bengkulu	32	32	32	32	32
8	Lampung	24	24	24	24	24
9	Bangka Belitung	11	11	11	11	11
10	Kepulauan Riau	9	9	9	9	9
11	DKI Jakarta	42	42	42	42	42
12	Jawa Barat	159	159	159	159	159
13	Jawa Tengah	121	121	121	121	121
14	DI Yogyakarta	35	35	35	35	35
15	Jawa Timur	183	183	183	183	183
16	Banten	30	30	30	30	30
17	Bali	7	7	7	7	7
18	Nusa Tenggara Barat	24	24	24	24	24
19	Nusa Tenggara Timur	19	19	19	19	19
20	Kalimantan Barat	25	25	25	25	25
21	Kalimantan Tengah	22	22	22	22	22
22	Kalimantan Selatan	80	80	80	80	80
23	Kalimantan Timur	20	20	20	17	17
24	Kalimantan Utara	-	-	-	3	3
25	Sulawesi Utara	14	14	14	14	14
26	Sulawesi Tengah	28	28	28	28	28
27	Sulawesi Selatan	43	43	43	43	43
28	Sulawesi Tenggara	45	45	45	45	45
29	Gorontalo	10	10	10	10	10
30	Sulawesi Barat	6	6	6	6	6
31	Maluku	14	14	14	14	14
32	Maluku Utara	17	17	17	17	17
33	Papua Barat	4	4	4	4	4
34	Papua	1	1	1	1	1
Jumlah Total		1.437	1.437	1.437	1.437	1.437

*Madrasah Tsanawiyah: junior secondary level of formal Islamic education

Tabel / Table 3.5
 Perkembangan Madrasah Tsanawiyah Swasta (MTsS)
Trend of Private Madrasah Tsanawiyah by Province
 Tahun Pelajaran / School Year 2011/2012 - 2015/2016

No	Provinsi Province	Tahun Pelajaran / School Year				
		2011/2012	2012/2013	2013/2014	2014/2015	2015/2016
1	Aceh	252	265	282	296	307
2	Sumatera Utara	831	763	920	929	927
3	Sumatera Barat	264	274	281	288	286
4	Riau	525	527	547	537	545
5	Jambi	278	276	279	302	314
6	Sumatera Selatan	365	405	412	403	411
7	Bengkulu	46	48	54	54	55
8	Lampung	592	637	632	642	650
9	Bangka Belitung	29	29	33	35	35
10	Kepulauan Riau	49	49	50	47	52
11	DKI Jakarta	189	193	201	202	201
12	Jawa Barat	2.344	2.452	2.451	2.501	2.585
13	Jawa Tengah	1.046	1.461	1.492	1.524	1.545
14	DI Yogyakarta	53	58	60	60	62
15	Jawa Timur	3.261	2.872	3.192	3.306	3.292
16	Banten	765	767	767	925	949
17	Bali	21	23	25	25	27
18	Nusa Tenggara Barat	715	746	761	767	775
19	Nusa Tenggara Timur	45	50	53	57	59
20	Kalimantan Barat	240	255	264	268	267
21	Kalimantan Tengah	127	127	120	123	129
22	Kalimantan Selatan	165	218	249	251	250
23	Kalimantan Timur	136	137	138	130	128
24	Kalimantan Utara	-	-	-	12	12
25	Sulawesi Utara	41	41	44	49	56
26	Sulawesi Tengah	231	236	241	249	247
27	Sulawesi Selatan	625	628	673	690	686
28	Sulawesi Tenggara	129	160	168	172	170
29	Gorontalo	57	57	57	59	59
30	Sulawesi Barat	129	137	144	145	148
31	Maluku	87	90	96	98	97
32	Maluku Utara	117	129	112	109	118
33	Papua Barat	22	21	21	22	25
34	Papua	26	26	27	27	28
Jumlah Total		13.802	14.157	14.846	15.304	15.497

Tabel / Table 3.6
 Perkembangan Madrasah Aliyah Negeri (MAN)
Trend of Public Madrasah Aliyah by Province
 Tahun Pelajaran / School Year 2011/2012 - 2015/2016

No	Provinsi Province	Tahun Pelajaran / School Year				
		2011/2012	2012/2013	2013/2014	2014/2015	2015/2016
1	Aceh	68	68	68	68	68
2	Sumatera Utara	41	41	41	41	41
3	Sumatera Barat	47	47	47	47	47
4	Riau	18	18	18	18	19
5	Jambi	31	31	31	31	31
6	Sumatera Selatan	21	21	21	21	22
7	Bengkulu	14	14	14	14	14
8	Lampung	17	17	17	17	17
9	Bangka Belitung	4	4	4	4	4
10	Kepulauan Riau	5	5	5	5	5
11	DKI Jakarta	22	22	22	22	22
12	Jawa Barat	77	77	77	77	77
13	Jawa Tengah	63	64	64	64	65
14	DI Yogyakarta	15	15	15	15	15
15	Jawa Timur	90	90	90	90	90
16	Banten	19	19	19	19	19
17	Bali	4	4	4	4	4
18	Nusa Tenggara Barat	17	17	17	17	17
19	Nusa Tenggara Timur	9	9	9	9	9
20	Kalimantan Barat	15	15	15	15	15
21	Kalimantan Tengah	14	14	14	14	14
22	Kalimantan Selatan	41	41	41	41	41
23	Kalimantan Timur	12	12	12	10	11
24	Kalimantan Utara	-	-	-	2	2
25	Sulawesi Utara	3	3	3	3	3
26	Sulawesi Tengah	11	11	11	11	11
27	Sulawesi Selatan	31	31	31	31	31
28	Sulawesi Tenggara	16	16	16	16	16
29	Gorontalo	6	6	6	6	6
30	Sulawesi Barat	5	5	5	5	5
31	Maluku	9	9	9	9	9
32	Maluku Utara	9	9	9	9	9
33	Papua Barat	3	3	3	3	3
34	Papua	1	1	1	1	1
Jumlah Total		758	759	759	759	763

*Madrasah Aliyah: senior secondary level of formal Islamic education

Tabel / Table 3.7
Perkembangan Madrasah Aliyah Swasta (MAS)
Trend of Private Madrasah Aliyah by Province
Tahun Pelajaran / School Year 2011/2012 - 2015/2016

No	Provinsi <i>Province</i>	Tahun Pelajaran / <i>School Year</i>				
		2011/2012	2012/2013	2013/2014	2014/2015	2015/2016
1	Aceh	126	144	153	157	169
2	Sumatera Utara	391	351	408	411	412
3	Sumatera Barat	137	153	156	161	162
4	Riau	230	236	244	245	258
5	Jambi	153	160	162	168	174
6	Sumatera Selatan	170	174	186	187	199
7	Bengkulu	31	32	30	37	37
8	Lampung	232	251	251	257	274
9	Bangka Belitung	18	18	19	19	19
10	Kepulauan Riau	24	26	28	26	28
11	DKI Jakarta	65	65	69	69	69
12	Jawa Barat	897	941	944	955	998
13	Jawa Tengah	463	496	519	556	595
14	DI Yogyakarta	27	29	31	31	35
15	Jawa Timur	1.323	1.299	1.365	1.522	1.553
16	Banten	295	301	314	350	362
17	Bali	13	15	17	18	19
18	Nusa Tenggara Barat	392	409	428	437	463
19	Nusa Tenggara Timur	16	20	22	24	27
20	Kalimantan Barat	101	111	113	113	117
21	Kalimantan Tengah	44	50	55	59	64
22	Kalimantan Selatan	54	81	95	98	106
23	Kalimantan Timur	53	52	54	49	49
24	Kalimantan Utara	-	-	-	8	8
25	Sulawesi Utara	31	32	32	33	33
26	Sulawesi Tengah	119	148	136	139	139
27	Sulawesi Selatan	305	271	329	341	351
28	Sulawesi Tenggara	89	93	99	106	107
29	Gorontalo	31	32	33	35	35
30	Sulawesi Barat	67	72	78	80	84
31	Maluku	36	39	41	41	41
32	Maluku Utara	53	33	58	59	61
33	Papua Barat	8	9	11	12	12
34	Papua	16	17	21	20	20
Jumlah Total		6.010	6.160	6.501	6.823	7.080

Tabel / Table 3.8
 Perkembangan Siswa Raudlatul Athfal (RA)
 Trend of Raudlatul Athfal Students by Province
 Tahun Pelajaran / School Year 2011/2012 - 2015/2016

No	Provinsi Province	Tahun Pelajaran / School Year				
		2011/2012	2012/2013	2013/2014	2014/2015	2015/2016
1	Aceh	11.626	12.394	14.180	13.146	14.045
2	Sumatera Utara	76.586	78.889	82.542	81.868	82.626
3	Sumatera Barat	14.869	14.947	15.706	12.439	13.057
4	Riau	13.179	14.922	15.036	16.890	17.400
5	Jambi	7.204	7.203	9.946	10.390	10.307
6	Sumatera Selatan	12.005	12.704	15.065	17.416	18.111
7	Bengkulu	3.232	3.520	4.927	4.709	4.990
8	Lampung	23.172	24.423	27.743	26.317	28.638
9	Bangka Belitung	3.220	3.351	3.351	3.067	2.784
10	Kepulauan Riau	6.616	12.365	13.233	8.239	8.685
11	DKI Jakarta	40.106	40.624	41.598	41.557	42.967
12	Jawa Barat	214.636	219.069	235.572	247.223	261.635
13	Jawa Tengah	175.389	184.384	185.846	209.563	221.011
14	DI Yogyakarta	6.900	7.079	8.848	9.236	9.338
15	Jawa Timur	206.350	319.203	334.175	304.223	314.057
16	Banten	48.087	48.302	49.566	52.320	54.471
17	Bali	4.491	4.617	4.617	5.533	5.714
18	Nusa Tenggara Barat	19.271	19.849	19.849	25.214	26.435
19	Nusa Tenggara Timur	4.685	4.703	4.939	4.629	4.854
20	Kalimantan Barat	6.005	6.064	6.064	5.885	6.270
21	Kalimantan Tengah	7.358	6.962	7.639	7.212	7.500
22	Kalimantan Selatan	16.391	11.880	15.021	14.552	15.276
23	Kalimantan Timur	5.858	6.578	6.937	5.498	5.497
24	Kalimantan Utara	-	-	-	1.331	1.440
25	Sulawesi Utara	1.945	2.749	2.749	3.870	4.369
26	Sulawesi Tengah	6.182	6.261	6.636	4.201	4.513
27	Sulawesi Selatan	22.337	23.961	23.961	21.482	22.149
28	Sulawesi Tenggara	4.359	4.459	4.493	7.009	7.323
29	Gorontalo	1.679	1.723	1.723	1.797	1.811
30	Sulawesi Barat	5.269	5.399	5.399	5.520	5.749
31	Maluku	2.024	2.032	2.048	2.242	2.296
32	Maluku Utara	1.494	1.530	1.530	2.117	2.237
33	Papua Barat	1.486	1.785	1.800	2.034	2.086
34	Papua	1.210	1.291	1.518	1.514	1.460
Jumlah Total		975.221	1.115.222	1.174.257	1.180.243	1.231.101

Tabel / Table 3.9
Perkembangan Jumlah Siswa Madrasah Ibtidaiyah
Trend of Madrasah Ibtidaiyah Students by Province
Tahun Pelajaran / School Year 2011/2012 - 2015/2016

No	Provinsi Province	Tahun Pelajaran / School Year				
		2011/2012	2012/2013	2013/2014	2014/2015	2015/2016
1	Aceh	122.720	124.338	121.527	127.289	131.205
2	Sumatera Utara	108.121	120.234	131.289	144.860	152.259
3	Sumatera Barat	17.621	18.180	19.075	19.939	20.625
4	Riau	41.160	41.653	44.145	46.323	48.667
5	Jambi	20.996	21.108	22.989	28.453	30.256
6	Sumatera Selatan	65.217	71.872	61.927	76.739	80.884
7	Bengkulu	14.716	15.251	15.751	16.590	17.372
8	Lampung	94.731	94.279	94.568	102.585	106.053
9	Bangka Belitung	5.242	5.438	5.695	5.736	5.820
10	Kepulauan Riau	9.378	9.731	10.697	11.436	12.165
11	DKI Jakarta	90.936	90.961	98.129	105.976	111.294
12	Jawa Barat	571.547	588.923	621.312	638.724	652.614
13	Jawa Tengah	515.605	539.001	543.395	563.759	589.212
14	DI Yogyakarta	14.741	15.546	15.410	16.650	17.965
15	Jawa Timur	591.956	866.300	922.248	891.109	906.183
16	Banten	131.780	150.264	63.162	155.484	164.070
17	Bali	12.757	12.897	13.929	15.153	16.042
18	Nusa Tenggara Barat	85.919	90.255	91.587	93.400	94.980
19	Nusa Tenggara Timur	21.804	22.680	22.968	24.049	24.088
20	Kalimantan Barat	49.129	59.817	65.625	52.606	53.337
21	Kalimantan Tengah	35.407	35.944	34.099	36.957	37.101
22	Kalimantan Selatan	67.832	72.295	65.491	67.758	68.763
23	Kalimantan Timur	18.347	20.288	22.020	20.889	21.993
24	Kalimantan Utara	-	-	-	3.106	3.239
25	Sulawesi Utara	7.646	9.256	11.146	11.573	11.939
26	Sulawesi Tengah	19.391	21.381	19.966	22.070	22.536
27	Sulawesi Selatan	62.837	67.412	69.183	70.844	70.272
28	Sulawesi Tenggara	14.103	16.496	14.154	19.161	19.472
29	Gorontalo	10.078	10.112	10.952	11.546	11.472
30	Sulawesi Barat	13.966	14.075	14.355	15.701	15.573
31	Maluku	17.215	17.242	17.716	18.262	17.783
32	Maluku Utara	10.202	14.051	12.773	13.838	15.025
33	Papua Barat	5.067	6.057	5.614	6.485	6.935
34	Papua	6.434	6.434	7.343	7.978	8.681
Jumlah / Total		2.874.601	3.269.771	3.290.240	3.463.028	3.565.875

Tabel / Table 3.10
 Perkembangan Jumlah Siswa Madrasah Tsanawiyah
Trend of Madrasah Tsanawiyah Students by Province
 Tahun Pelajaran / School Year 2011/2012 - 2015/2016

No	Provinsi Province	Tahun Pelajaran / School Year				
		2011/2012	2012/2013	2013/2014	2014/2015	2015/2016
1	Aceh	69.209	74.836	79.577	84.310	83.303
2	Sumatera Utara	140.122	157.455	170.608	191.213	193.855
3	Sumatera Barat	65.275	65.405	77.102	82.081	83.363
4	Riau	65.693	61.772	77.523	82.070	84.947
5	Jambi	42.140	41.692	47.889	54.557	55.751
6	Sumatera Selatan	52.830	58.702	56.831	72.923	75.244
7	Bengkulu	10.903	10.665	13.243	13.857	13.957
8	Lampung	91.032	89.788	95.619	107.450	105.605
9	Bangka Belitung	6.867	6.745	7.753	8.288	8.297
10	Kepulauan Riau	6.524	6.999	7.652	7.920	8.105
11	DKI Jakarta	53.652	48.596	54.260	65.281	65.669
12	Jawa Barat	518.206	624.080	603.449	639.025	642.701
13	Jawa Tengah	380.136	396.670	436.874	444.278	433.883
14	DI Yogyakarta	23.192	21.088	24.535	26.154	26.419
15	Jawa Timur	308.664	544.688	527.385	589.572	581.237
16	Banten	129.821	139.386	68.854	185.027	183.782
17	Bali	5.113	5.161	5.719	6.385	6.809
18	Nusa Tenggara Barat	96.410	96.626	104.635	105.336	104.168
19	Nusa Tenggara Timur	9.372	9.381	10.777	11.771	12.263
20	Kalimantan Barat	28.833	38.164	32.311	36.617	37.634
21	Kalimantan Tengah	21.255	20.454	22.338	23.942	24.385
22	Kalimantan Selatan	32.236	62.078	63.046	66.964	67.472
23	Kalimantan Timur	23.416	21.786	25.905	25.491	26.031
24	Kalimantan Utara	-	-	-	2.099	2.228
25	Sulawesi Utara	6.034	7.731	8.733	9.359	10.223
26	Sulawesi Tengah	27.246	28.347	29.444	35.095	35.839
27	Sulawesi Selatan	72.142	70.511	86.139	91.717	93.408
28	Sulawesi Tenggara	19.755	22.657	21.792	28.104	28.908
29	Gorontalo	9.007	8.928	10.490	10.964	11.480
30	Sulawesi Barat	11.823	11.164	14.770	16.227	17.091
31	Maluku	12.323	11.119	13.242	13.799	13.872
32	Maluku Utara	8.670	13.222	12.956	13.673	15.015
33	Papua Barat	3.495	3.660	3.647	3.941	4.342
34	Papua	2.112	2.091	2.740	3.199	3.399
Jumlah / Total		2.353.508	2.781.647	2.817.838	3.158.689	3.160.685

Tabel / Table 3.11
Perkembangan Jumlah Siswa Madrasah Aliyah
Trend of Madrasah Aliyah Students by Province
Tahun Pelajaran / School Year 2011/2012 - 2015/2016

No	Provinsi Province	Tahun Pelajaran / School Year				
		2011/2012	2012/2013	2013/2014	2014/2015	2015/2016
1	Aceh	40.999	39.796	41.286	42.846	44.668
2	Sumatera Utara	63.163	68.871	63.161	70.405	76.235
3	Sumatera Barat	27.075	27.136	28.070	28.447	29.106
4	Riau	26.241	24.061	27.764	28.143	30.747
5	Jambi	19.220	17.989	20.672	23.589	24.719
6	Sumatera Selatan	29.005	26.501	29.372	33.608	36.140
7	Bengkulu	6.990	6.244	7.439	8.237	8.965
8	Lampung	34.183	32.837	33.082	38.306	42.258
9	Bangka Belitung	2.923	2.964	3.255	3.466	3.645
10	Kepulauan Riau	2.764	2.861	2.865	3.022	3.530
11	DKI Jakarta	16.070	15.372	18.079	20.261	22.091
12	Jawa Barat	130.387	125.458	167.418	176.125	191.032
13	Jawa Tengah	122.254	123.896	139.772	147.151	158.638
14	DI Yogyakarta	12.474	10.100	12.383	12.708	14.105
15	Jawa Timur	136.822	263.009	247.948	279.622	294.140
16	Banten	41.474	40.437	38.379	56.836	63.197
17	Bali	2.714	3.542	2.929	3.067	3.411
18	Nusa Tenggara Barat	57.224	79.075	56.590	57.768	61.643
19	Nusa Tenggara Timur	5.252	7.313	6.453	6.858	7.195
20	Kalimantan Barat	13.473	20.388	14.249	16.867	18.268
21	Kalimantan Tengah	6.146	7.786	9.134	9.657	10.472
22	Kalimantan Selatan	11.393	23.827	25.189	27.240	29.398
23	Kalimantan Timur	7.286	11.260	8.319	7.435	8.095
24	Kalimantan Utara	-	-	-	1.306	1.408
25	Sulawesi Utara	3.170	4.233	3.651	4.218	4.571
26	Sulawesi Tengah	11.173	12.310	12.814	15.240	15.884
27	Sulawesi Selatan	37.541	34.455	40.753	43.850	46.699
28	Sulawesi Tenggara	7.298	9.183	11.121	12.835	13.557
29	Gorontalo	4.358	4.874	4.898	5.307	5.446
30	Sulawesi Barat	6.089	5.261	7.129	7.898	8.294
31	Maluku	5.785	5.210	6.287	6.652	6.820
32	Maluku Utara	6.123	5.653	6.503	6.911	7.535
33	Papua Barat	1.472	1.562	1.598	1.823	1.894
34	Papua	681	684	804	912	970
Jumlah Total		899.222	1.064.148	1.099.366	1.208.616	1.294.776

Tabel / Table 3.12
 Perkembangan Jumlah Guru Raudatul Athfal
Trend of Raudatul Athfal Teacher
 Tahun Pelajaran / School Year 2011/2012 - 2015/2016

No	Provinsi Province	Tahun Pelajaran / School Year				
		2011/2012	2012/2013	2013/2014	2014/2015	2015/2016
1	Aceh	1.707	1.928	2.037	2.004	1.927
2	Sumatera Utara	6.896	7.595	7.572	8.667	8.398
3	Sumatera Barat	1.604	1.616	1.684	1.441	1.309
4	Riau	2.084	2.259	2.259	2.139	2.030
5	Jambi	801	865	928	1.247	1.182
6	Sumatera Selatan	1.163	1.524	1.703	1.954	1.764
7	Bengkulu	524	564	717	704	609
8	Lampung	2.237	2.411	2.491	2.807	2.708
9	Bangka Belitung	261	284	254	272	222
10	Kepulauan Riau	618	661	735	761	764
11	DKI Jakarta	4.522	4.598	4.501	4.966	4.555
12	Jawa Barat	27.184	32.162	31.752	29.992	28.613
13	Jawa Tengah	15.016	16.681	16.343	16.889	16.534
14	DI Yogyakarta	475	996	1.103	1.036	982
15	Jawa Timur	16.981	31.609	31.525	29.987	28.267
16	Banten	5.172	6.123	6.136	6.222	5.951
17	Bali	432	456	458	474	429
18	Nusa Tenggara Barat	2.518	2.616	2.581	2.996	2.642
19	Nusa Tenggara Timur	406	407	421	422	396
20	Kalimantan Barat	902	714	724	691	624
21	Kalimantan Tengah	793	670	675	753	729
22	Kalimantan Selatan	1.317	1.056	1.532	1.512	1.397
23	Kalimantan Timur	656	741	747	605	528
24	Kalimantan Utara	-	-	-	154	138
25	Sulawesi Utara	92	217	306	420	430
26	Sulawesi Tengah	679	683	685	468	467
27	Sulawesi Selatan	2.687	3.144	3.185	2.777	2.470
28	Sulawesi Tenggara	520	688	688	997	910
29	Gorontalo	198	274	287	185	179
30	Sulawesi Barat	683	704	680	715	542
31	Maluku	190	189	189	252	199
32	Maluku Utara	235	241	209	196	231
33	Papua Barat	128	178	178	206	161
34	Papua	121	121	118	126	89
Jumlah / Total		99.802	124.975	125.403	125.037	118.376

Tabel / Table 3.13
 Perkembangan Jumlah Guru Madrasa Ibtidaiyah
Trend of Madrasah Ibtidaiyah Teacher
 Tahun Pelajaran / School Year 2011/2012 - 2015/2016

No	Provinsi <i>Province</i>	Tahun Pelajaran / <i>School Year</i>				
		2011/2012	2012/2013	2013/2014	2014/2015	2015/2016
1	Aceh	11.035	12.391	11.595	11.692	11.511
2	Sumatera Utara	7.944	8.128	8.981	9.656	9.580
3	Sumatera Barat	1.889	2.001	1.899	1.944	1.916
4	Riau	3.405	3.487	4.044	4.186	4.166
5	Jambi	2.759	3.256	2.727	3.221	3.206
6	Sumatera Selatan	3.388	4.686	4.730	5.884	5.441
7	Bengkulu	1.508	1.602	1.571	1.618	1.524
8	Lampung	7.914	8.302	8.202	8.968	8.493
9	Bangka Belitung	401	406	383	377	377
10	Kepulauan Riau	639	705	687	726	719
11	DKI Jakarta	6.092	6.110	6.247	6.289	6.009
12	Jawa Barat	38.036	88.322	38.291	38.853	38.304
13	Jawa Tengah	37.489	42.021	39.923	40.158	39.256
14	DI Yogyakarta	1.786	2.146	1.853	1.857	1.810
15	Jawa Timur	84.638	97.923	79.708	83.473	79.886
16	Banten	8.024	9.476	4.236	10.590	10.640
17	Bali	911	931	912	999	1.002
18	Nusa Tenggara Barat	10.701	11.332	11.048	11.200	10.692
19	Nusa Tenggara Timur	1.644	1.823	1.834	1.899	1.783
20	Kalimantan Barat	4.986	5.062	4.183	4.552	4.298
21	Kalimantan Tengah	1.904	2.035	2.875	3.160	2.916
22	Kalimantan Selatan	1.639	4.611	6.534	6.700	6.190
23	Kalimantan Timur	1.462	1.692	1.628	1.418	1.314
24	Kalimantan Utara	-	-	-	261	248
25	Sulawesi Utara	264	556	810	819	802
26	Sulawesi Tengah	1.883	1.987	1.850	2.166	1.965
27	Sulawesi Selatan	7.244	7.754	7.745	7.769	7.369
28	Sulawesi Tenggara	982	1.411	1.423	1.765	1.635
29	Gorontalo	980	993	981	968	895
30	Sulawesi Barat	1.838	1.934	1.762	1.937	1.763
31	Maluku	1.546	1.576	1.593	1.692	1.642
32	Maluku Utara	1.229	1.287	967	1.039	1.158
33	Papua Barat	347	455	393	453	436
34	Papua	412	442	475	522	514
Jumlah / Total		256.919	336.843	262.090	278.811	269.460

Tabel / Table 3.14
 Perkembangan Jumlah Guru Madrasah Tsanawiyah
Trend of Madrasah Tsanawiyah Teacher
 Tahun Pelajaran / School Year 2011/2012 - 2015/2016

No	Provinsi Province	Tahun Pelajaran / School Year				
		2011/2012	2012/2013	2013/2014	2014/2015	2015/2016
1	Aceh	7.492	7.477	8.367	8.982	8.490
2	Sumatera Utara	14.453	13.655	15.123	16.591	14.025
3	Sumatera Barat	8.659	8.898	8.675	9.009	8.213
4	Riau	8.708	7.918	8.762	9.164	8.472
5	Jambi	4.773	4.251	4.579	5.820	5.564
6	Sumatera Selatan	5.242	6.531	6.487	7.993	6.775
7	Bengkulu	1.465	1.565	1.583	1.619	1.404
8	Lampung	11.146	11.244	10.658	11.851	9.617
9	Bangka Belitung	746	688	783	824	755
10	Kepulauan Riau	815	765	746	755	695
11	DKI Jakarta	4.945	4.577	5.027	5.027	4.480
12	Jawa Barat	51.017	80.956	45.529	48.179	43.800
13	Jawa Tengah	30.710	32.518	32.428	33.698	30.592
14	DI Yogyakarta	2.220	2.227	2.239	2.399	2.249
15	Jawa Timur	60.184	71.270	51.241	59.627	51.808
16	Banten	12.390	10.847	6.309	16.694	14.990
17	Bali	561	618	596	616	541
18	Nusa Tenggara Barat	16.207	17.595	16.727	16.716	14.382
19	Nusa Tenggara Timur	850	1.096	1.031	1.177	1.108
20	Kalimantan Barat	4.167	4.215	3.439	3.804	3.260
21	Kalimantan Tengah	1.648	1.863	1.990	2.220	1.936
22	Kalimantan Selatan	523	1.298	5.677	5.930	5.477
23	Kalimantan Timur	2.575	2.538	2.380	2.301	1.986
24	Kalimantan Utara	-	-	-	241	200
25	Sulawesi Utara	443	519	851	875	887
26	Sulawesi Tengah	3.616	3.906	3.479	4.169	3.764
27	Sulawesi Selatan	11.654	11.689	11.727	12.165	10.343
28	Sulawesi Tenggara	1.457	1.607	2.809	3.449	2.970
29	Gorontalo	1.022	1.105	1.087	1.114	1.095
30	Sulawesi Barat	2.145	1.907	2.143	2.319	2.000
31	Maluku	1.442	1.469	1.592	1.712	1.472
32	Maluku Utara	1.479	1.590	1.499	1.569	1.727
33	Papua Barat	354	425	337	358	337
34	Papua	372	361	378	393	370
Jumlah / Total		275.480	319.188	266.278	299.360	265.784

Tabel / Table 3.15
Perkembangan Jumlah Guru Madrasa Aliyah
Trend of Madrasah Aliyah Teacher
Tahun Pelajaran / School Year 2011/2012 - 2015/2016

No	Provinsi Province	Tahun Pelajaran / School Year				
		2011/2012	2012/2013	2013/2014	2014/2015	2015/2016
1	Aceh	4.906	4.981	5.111	5.322	5.247
2	Sumatera Utara	7.814	7.038	7.361	7.995	6.137
3	Sumatera Barat	3.775	4.180	4.568	4.643	3.943
4	Riau	4.190	3.214	4.194	4.442	4.056
5	Jambi	2.343	1.523	2.640	3.166	2.724
6	Sumatera Selatan	3.313	3.489	3.913	4.432	3.760
7	Bengkulu	980	926	976	1.093	930
8	Lampung	4.972	4.287	4.905	5.490	4.115
9	Bangka Belitung	475	445	451	458	374
10	Kepulauan Riau	459	449	450	474	432
11	DKI Jakarta	2.209	1.895	2.222	2.235	2.020
12	Jawa Barat	17.043	31.482	17.413	18.855	15.128
13	Jawa Tengah	12.027	13.448	13.280	14.191	12.274
14	DI Yogyakarta	1.259	1.500	1.463	1.508	1.427
15	Jawa Timur	30.127	39.101	25.846	31.677	25.832
16	Banten	5.139	5.477	4.328	6.484	5.216
17	Bali	380	389	420	439	412
18	Nusa Tenggara Barat	9.094	8.871	10.510	10.675	8.710
19	Nusa Tenggara Timur	482	594	685	767	762
20	Kalimantan Barat	2.010	1.918	1.770	2.037	1.676
21	Kalimantan Tengah	792	572	1.088	1.188	1.049
22	Kalimantan Selatan	307	829	2.644	2.864	2.656
23	Kalimantan Timur	1.482	990	1.042	927	763
24	Kalimantan Utara	-	-	-	198	153
25	Sulawesi Utara	372	409	501	524	463
26	Sulawesi Tengah	1.872	2.129	2.036	2.463	2.082
27	Sulawesi Selatan	6.522	6.717	6.563	6.922	5.422
28	Sulawesi Tenggara	860	1.185	1.891	2.127	1.685
29	Gorontalo	620	635	698	719	646
30	Sulawesi Barat	986	908	1.126	1.295	1.130
31	Maluku	744	597	868	907	787
32	Maluku Utara	733	729	848	970	1.035
33	Papua Barat	195	185	190	242	216
34	Papua	223	218	276	290	201
Jumlah / Total		128.705	151.310	132.277	148.019	123.463

Tabel / Table 3.16
 Rasio Siswa - Guru pada Raudatul Athfal
Student - Teacher Ratio of Raudatul Athfal
 Tahun Pelajaran / School Year 2011/2012 - 2015/2016

No	Provinsi <i>Province</i>	Tahun Pelajaran / <i>School Year</i>				
		2011/2012	2012/2013	2013/2014	2014/2015	2015/2016
1	Aceh	7	6	7	7	7
2	Sumatera Utara	11	10	11	9	10
3	Sumatera Barat	9	9	9	9	10
4	Riau	6	7	7	8	9
5	Jambi	9	8	11	8	9
6	Sumatera Selatan	10	8	9	9	10
7	Bengkulu	6	6	7	7	8
8	Lampung	10	10	11	9	11
9	Bangka Belitung	12	12	13	11	13
10	Kepulauan Riau	11	19	18	11	11
11	DKI Jakarta	9	9	9	8	9
12	Jawa Barat	8	7	7	8	9
13	Jawa Tengah	12	11	11	12	13
14	DI Yogyakarta	15	7	8	9	10
15	Jawa Timur	12	10	11	10	11
16	Banten	9	8	8	8	9
17	Bali	10	10	10	12	13
18	Nusa Tenggara Barat	8	8	8	8	10
19	Nusa Tenggara Timur	12	12	12	11	12
20	Kalimantan Barat	7	8	8	9	10
21	Kalimantan Tengah	9	10	11	10	10
22	Kalimantan Selatan	12	11	10	10	11
23	Kalimantan Timur	9	9	9	9	10
24	Kalimantan Utara	-	-	-	-	10
25	Sulawesi Utara	21	13	9	9	10
26	Sulawesi Tengah	9	9	10	9	10
27	Sulawesi Selatan	8	8	8	8	9
28	Sulawesi Tenggara	8	6	7	7	8
29	Gorontalo	8	6	6	10	10
30	Sulawesi Barat	8	8	8	8	11
31	Maluku	11	11	11	9	12
32	Maluku Utara	6	6	7	11	10
33	Papua Barat	12	10	10	10	13
34	Papua	10	11	13	12	16
	Jumlah Total	10	9	9	9	10

Tabel / Table 3.17
 Rasio Siswa - Guru pada Madrasah Ibtidaiyah
Student - Teacher Ratio of Madrasah Ibtidaiya
 Tahun Pelajaran / School Year 2011/2012 - 2015/2016

No	Provinsi <i>Province</i>	Tahun Pelajaran / <i>School Year</i>				
		2011/2012	2012/2013	2013/2014	2014/2015	2015/2016
1	Aceh	11	10	10	11	11
2	Sumatera Utara	14	15	15	15	16
3	Sumatera Barat	9	9	10	10	11
4	Riau	12	12	11	11	12
5	Jambi	8	6	8	9	9
6	Sumatera Selatan	19	15	13	13	15
7	Bengkulu	10	10	10	10	11
8	Lampung	12	11	12	11	12
9	Bangka Belitung	13	13	15	15	15
10	Kepulauan Riau	15	14	16	16	17
11	DKI Jakarta	15	15	16	17	19
12	Jawa Barat	15	7	16	16	17
13	Jawa Tengah	14	13	14	14	15
14	DI Yogyakarta	8	7	8	9	10
15	Jawa Timur	7	9	12	11	11
16	Banten	16	16	15	15	15
17	Bali	14	14	15	15	16
18	Nusa Tenggara Barat	8	8	8	8	9
19	Nusa Tenggara Timur	13	12	13	13	14
20	Kalimantan Barat	10	12	16	12	12
21	Kalimantan Tengah	19	18	12	12	13
22	Kalimantan Selatan	41	16	10	10	11
23	Kalimantan Timur	13	12	14	15	17
24	Kalimantan Utara	-	-	-	12	13
25	Sulawesi Utara	29	17	14	14	15
26	Sulawesi Tengah	10	11	11	10	11
27	Sulawesi Selatan	9	9	9	9	10
28	Sulawesi Tenggara	14	12	10	11	12
29	Gorontalo	10	10	11	12	13
30	Sulawesi Barat	8	7	8	8	9
31	Maluku	11	11	11	11	11
32	Maluku Utara	8	11	13	13	13
33	Papua Barat	15	13	14	14	16
34	Papua	16	15	15	15	17
Jumlah Total		11	10	13	12	13

Tabel / Table 3.18
 Rasio Siswa - Guru pada Madrasah Tsanawiyah
Student - Teacher Ratio of Madrasah Tsanawiyah
 Tahun Pelajaran / School Year 2011/2012 - 2015/2016

No	Provinsi <i>Province</i>	Tahun Pelajaran / <i>School Year</i>				
		2011/2012	2012/2013	2013/2014	2014/2015	2015/2016
1	Aceh	9	10	10	9	10
2	Sumatera Utara	10	12	11	12	14
3	Sumatera Barat	8	7	9	9	10
4	Riau	8	8	9	9	10
5	Jambi	9	10	10	9	10
6	Sumatera Selatan	10	9	9	9	11
7	Bengkulu	7	7	8	9	10
8	Lampung	8	8	9	9	11
9	Bangka Belitung	9	10	10	10	11
10	Kepulauan Riau	8	9	10	10	12
11	DKI Jakarta	11	11	11	13	15
12	Jawa Barat	10	8	13	13	15
13	Jawa Tengah	12	12	13	13	14
14	DI Yogyakarta	10	9	11	11	12
15	Jawa Timur	5	8	10	10	11
16	Banten	10	13	11	11	12
17	Bali	9	8	10	10	13
18	Nusa Tenggara Barat	6	5	6	6	7
19	Nusa Tenggara Timur	11	9	10	10	11
20	Kalimantan Barat	7	9	9	10	12
21	Kalimantan Tengah	13	11	11	11	13
22	Kalimantan Selatan	62	48	11	11	12
23	Kalimantan Timur	9	9	11	11	13
24	Kalimantan Utara	-	-	-	9	11
25	Sulawesi Utara	14	15	10	11	12
26	Sulawesi Tengah	8	7	8	8	10
27	Sulawesi Selatan	6	6	7	8	9
28	Sulawesi Tenggara	14	14	8	8	10
29	Gorontalo	9	8	10	10	10
30	Sulawesi Barat	6	6	7	7	9
31	Maluku	9	8	8	8	9
32	Maluku Utara	6	8	9	9	9
33	Papua Barat	10	9	11	11	13
34	Papua	6	6	7	8	9
Jumlah Total		9	9	11	11	12

Tabel / Table 3.19
Rasio Siswa - Guru pada Madrasah Aliyah
Student - Teacher Ratio of Madrasah Aliya
Tahun Pelajaran / *School Year* 2011/2012 - 2015/2016

No	Provinsi <i>Province</i>	Tahun Pelajaran / <i>School Year</i>				
		2011/2012	2012/2013	2013/2014	2014/2015	2015/2016
1	Aceh	8	8	8	8	9
2	Sumatera Utara	8	10	9	9	12
3	Sumatera Barat	7	6	6	6	7
4	Riau	6	7	7	6	8
5	Jambi	8	12	8	7	9
6	Sumatera Selatan	9	8	8	8	10
7	Bengkulu	7	7	8	8	10
8	Lampung	7	8	7	7	10
9	Bangka Belitung	6	7	7	8	10
10	Kepulauan Riau	6	6	6	6	8
11	DKI Jakarta	7	8	8	9	11
12	Jawa Barat	8	4	10	9	13
13	Jawa Tengah	10	9	11	10	13
14	DI Yogyakarta	10	7	8	8	10
15	Jawa Timur	5	7	10	9	11
16	Banten	8	7	9	9	12
17	Bali	7	9	7	7	8
18	Nusa Tenggara Barat	6	9	5	5	7
19	Nusa Tenggara Timur	11	12	9	9	9
20	Kalimantan Barat	7	11	8	8	11
21	Kalimantan Tengah	8	14	8	8	10
22	Kalimantan Selatan	37	29	10	10	11
23	Kalimantan Timur	5	11	8	8	11
24	Kalimantan Utara	-	-	-	7	9
25	Sulawesi Utara	9	10	7	8	10
26	Sulawesi Tengah	6	6	6	6	8
27	Sulawesi Selatan	6	5	6	6	9
28	Sulawesi Tenggara	8	8	6	6	8
29	Gorontalo	7	8	7	7	8
30	Sulawesi Barat	6	6	6	6	7
31	Maluku	8	9	7	7	9
32	Maluku Utara	8	8	8	7	7
33	Papua Barat	8	8	8	8	9
34	Papua	3	3	3	3	5
Jumlah Total		7	7	8	8	10

Tabel / Table 3.20
 Angka Partisipasi Kotor (APK) Raudatul Athfal
Raudatul Athfal Gross Participation Rate
 Tahun Pelajaran / School Year 2011/2012 - 2015/2016

No	Provinsi Province	Tahun Pelajaran / School Year				
		2011/2012	2012/2013	2013/2014	2014/2015	2015/2016
1	Aceh	1,69	4,01	4,48	3,96	4,18
2	Sumatera Utara	3,57	8,83	9,13	8,73	8,73
3	Sumatera Barat	2,01	4,77	4,97	3,83	3,99
4	Riau	1,45	3,92	3,91	4,13	4,14
5	Jambi	1,64	3,72	5,19	5,45	5,35
6	Sumatera Selatan	1,05	2,76	3,25	3,65	3,74
7	Bengkulu	1,26	3,32	4,63	4,36	4,57
8	Lampung	2,05	5,37	6,01	5,51	5,93
9	Bangka Belitung	1,94	4,52	4,49	4,02	3,59
10	Kepulauan Riau	2,66	10,14	10,66	6,29	6,53
11	DKI Jakarta	3,50	8,04	8,04	7,45	7,47
12	Jawa Barat	3,54	8,78	9,40	9,62	10,05
13	Jawa Tengah	3,89	10,95	11,08	12,57	13,28
14	DI Yogyakarta	2,08	4,54	5,62	5,62	5,59
15	Jawa Timur	7,56	17,40	18,31	16,92	17,62
16	Banten	3,09	7,27	7,28	7,23	7,35
17	Bali	1,00	2,17	2,20	2,74	2,86
18	Nusa Tenggara Barat	5,30	6,81	6,72	8,37	8,74
19	Nusa Tenggara Timur	0,61	1,30	1,37	1,27	1,32
20	Kalimantan Barat	0,86	2,18	2,16	2,03	2,12
21	Kalimantan Tengah	2,16	4,93	5,38	5,04	5,18
22	Kalimantan Selatan	1,85	5,27	6,56	5,99	6,14
23	Kalimantan Timur	1,25	2,89	3,02	2,72	2,65
24	Kalimantan Utara	-	-	-	3,65	3,86
25	Sulawesi Utara	0,70	2,22	2,23	3,12	3,46
26	Sulawesi Tengah	1,68	3,93	4,16	2,45	2,54
27	Sulawesi Selatan	1,92	4,89	4,90	4,33	4,42
28	Sulawesi Tenggara	1,20	2,63	2,59	3,93	4,13
29	Gorontalo	1,15	2,73	2,72	2,79	2,79
30	Sulawesi Barat	3,39	6,81	6,72	6,67	6,85
31	Maluku	0,92	1,85	1,86	1,96	1,97
32	Maluku Utara	0,92	1,94	1,93	2,64	2,75
33	Papua Barat	0,36	3,36	3,37	3,76	1,07
34	Papua	1,17	0,67	0,79	0,78	2,65
Jumlah / Total						8,54

* pembagi yang digunakan adalah jumlah penduduk usia 0 - 6 tahun

Tabel / Table 3.21
 Angka Partisipasi Kotor (APK) Madrasah Ibtidaiyah
 Madrasah Ibtidaiya Gross Participation Rate
 Tahun Pelajaran / School Year 2011/2012 - 2015/2016

No	Provinsi Province	Tahun Pelajaran / School Year				
		< S1 / <Graduate	2012/2013	2013/2014	2014/2015	2015/2016
1	Aceh	21,01	21,97	21,07	21,23	21,40
2	Sumatera Utara	6,96	7,19	7,76	8,38	8,68
3	Sumatera Barat	3,08	3,07	3,18	3,25	3,32
4	Riau	5,42	5,77	6,01	6,14	6,38
5	Jambi	5,73	5,62	6,05	7,40	7,87
6	Sumatera Selatan	8,22	8,11	6,92	8,45	8,83
7	Bengkulu	7,30	7,40	7,58	7,86	8,17
8	Lampung	10,71	10,88	10,84	11,54	11,77
9	Bangka Belitung	4,07	3,77	3,90	3,84	3,86
10	Kepulauan Riau	6,05	4,66	4,84	4,83	5,01
11	DKI Jakarta	11,35	10,17	10,83	11,37	11,71
12	Jawa Barat	12,84	11,94	12,57	12,88	13,11
13	Jawa Tengah	16,42	15,97	16,16	16,85	17,63
14	DI Yogyakarta	5,93	5,02	4,93	5,28	5,65
15	Jawa Timur	24,92	23,60	25,18	24,43	24,89
16	Banten	12,40	12,07	5,02	11,98	12,37
17	Bali	3,59	3,16	3,35	3,59	3,80
18	Nusa Tenggara Barat	15,33	16,45	16,55	16,49	16,54
19	Nusa Tenggara Timur	3,03	3,32	3,31	3,39	3,36
20	Kalimantan Barat	8,39	11,13	12,13	9,59	9,65
21	Kalimantan Tengah	12,71	13,35	12,50	13,30	13,22
22	Kalimantan Selatan	16,67	17,21	15,34	15,38	15,35
23	Kalimantan Timur	4,96	4,67	5,01	5,50	5,73
24	Kalimantan Utara	-	-	-	4,54	4,69
25	Sulawesi Utara	3,24	3,75	4,49	4,65	4,81
26	Sulawesi Tengah	5,60	6,83	6,36	6,98	7,10
27	Sulawesi Selatan	6,95	6,96	7,16	7,35	7,28
28	Sulawesi Tenggara	4,81	5,39	4,53	5,86	5,80
29	Gorontalo	7,38	7,96	8,64	9,13	9,05
30	Sulawesi Barat	7,94	9,10	9,27	10,05	9,84
31	Maluku	7,20	8,12	8,27	8,47	8,20
32	Maluku Utara	8,99	9,66	8,61	8,99	9,63
33	Papua Barat	1,74	5,96	5,41	6,10	1,82
34	Papua	4,08	1,69	1,93	2,09	8,11
Jumlah / Total						12,93

Tabel / Table 3.22
 Angka Partisipasi Kotor (APK) Madrasah Tsanawiyah
Madrasah Tsanawiya Gross Participation Rate
 Tahun Pelajaran / School Year 2011/2012 - 2015/2016

No	Provinsi Province	Tahun Pelajaran / School Year				
		< S1 / <Graduate	2012/2013	2013/2014	2014/2015	2015/2016
1	Aceh	26,18	27,35	29,18	30,25	29,39
2	Sumatera Utara	20,72	19,43	21,02	23,36	23,56
3	Sumatera Barat	25,35	22,56	26,48	27,97	28,27
4	Riau	21,81	18,40	22,81	23,21	23,54
5	Jambi	24,00	23,18	26,41	29,36	29,69
6	Sumatera Selatan	13,52	13,72	13,28	16,66	17,02
7	Bengkulu	10,75	10,48	12,98	13,53	13,56
8	Lampung	19,68	20,77	22,22	25,01	24,58
9	Bangka Belitung	12,52	9,65	11,03	11,50	11,35
10	Kepulauan Riau	11,36	9,76	9,90	8,31	7,79
11	DKI Jakarta	13,76	11,90	13,37	15,52	15,32
12	Jawa Barat	21,94	25,17	24,41	25,81	25,93
13	Jawa Tengah	23,69	22,88	25,34	26,15	25,77
14	DI Yogyakarta	17,21	13,85	16,16	16,74	16,69
15	Jawa Timur	31,39	29,09	28,31	31,95	31,70
16	Banten	28,59	22,17	11,01	29,68	29,46
17	Bali	2,96	2,80	3,06	3,22	3,35
18	Nusa Tenggara Barat	33,81	35,85	38,80	38,87	38,30
19	Nusa Tenggara Timur	2,87	2,92	3,31	3,53	3,64
20	Kalimantan Barat	11,18	14,41	12,22	13,74	14,06
21	Kalimantan Tengah	15,16	15,58	17,00	17,83	17,94
22	Kalimantan Selatan	33,55	30,96	31,29	32,40	32,21
23	Kalimantan Timur	12,36	10,74	12,52	13,93	14,07
24	Kalimantan Utara	-	-	-	6,37	6,68
25	Sulawesi Utara	6,46	6,37	7,21	7,65	8,30
26	Sulawesi Tengah	16,44	17,99	18,78	22,42	22,91
27	Sulawesi Selatan	14,58	14,22	17,45	18,91	19,43
28	Sulawesi Tenggara	16,15	15,58	14,81	18,70	19,01
29	Gorontalo	14,92	13,76	16,24	17,00	17,91
30	Sulawesi Barat	16,37	14,46	18,91	20,78	22,00
31	Maluku	11,48	10,84	12,74	13,05	12,99
32	Maluku Utara	17,84	19,70	18,97	19,34	20,88
33	Papua Barat	5,24	7,72	7,61	7,87	2,29
34	Papua	1,50	1,12	1,46	1,69	6,61
Jumlah / Total						23,54

Tabel / Table 3.23
 Angka Partisipasi Kotor (APK) Madrasah Aliyah
 Madrasah Aliya Gross Participation Rate
 Tahun Pelajaran / School Year 2011/2012 - 2015/2016

No	Provinsi Province	Tahun Pelajaran / School Year				
		< S1 / <Graduate	2012/2013	2013/2014	2014/2015	2015/2016
1	Aceh	12,34	14,40	14,96	15,61	16,33
2	Sumatera Utara	7,34	8,81	8,01	8,82	9,54
3	Sumatera Barat	9,52	9,90	10,06	9,90	10,09
4	Riau	7,72	7,15	8,27	8,28	8,94
5	Jambi	10,62	10,09	11,57	13,07	13,60
6	Sumatera Selatan	6,07	6,19	6,89	7,92	8,51
7	Bengkulu	6,33	6,27	7,40	8,09	8,82
8	Lampung	7,05	7,76	7,80	9,02	9,99
9	Bangka Belitung	5,10	4,20	4,61	4,88	5,11
10	Kepulauan Riau	4,67	4,00	4,02	4,06	4,40
11	DKI Jakarta	3,89	3,32	4,04	4,85	5,34
12	Jawa Barat	5,86	5,13	6,77	7,09	7,71
13	Jawa Tengah	6,65	7,43	8,28	8,60	9,31
14	DI Yogyakarta	8,31	6,03	7,56	8,06	8,98
15	Jawa Timur	13,72	14,35	13,41	15,00	15,86
16	Banten	6,70	6,44	6,07	8,95	10,00
17	Bali	1,48	1,91	1,59	1,65	1,81
18	Nusa Tenggara Barat	19,53	30,27	21,48	21,62	23,07
19	Nusa Tenggara Timur	1,92	2,54	2,17	2,17	2,24
20	Kalimantan Barat	5,36	7,83	5,44	6,41	6,95
21	Kalimantan Tengah	6,51	6,00	6,99	7,28	7,89
22	Kalimantan Selatan	14,09	12,04	12,65	13,53	14,52
23	Kalimantan Timur	4,43	5,60	4,09	4,24	4,53
24	Kalimantan Utara	-	-	-	4,13	4,37
25	Sulawesi Utara	3,34	3,57	3,06	3,48	3,77
26	Sulawesi Tengah	8,92	7,99	8,17	9,70	10,16
27	Sulawesi Selatan	6,91	7,30	8,47	8,92	9,54
28	Sulawesi Tenggara	6,97	6,76	7,98	8,85	9,25
29	Gorontalo	9,02	7,58	7,56	8,16	8,42
30	Sulawesi Barat	7,37	7,40	9,74	10,27	10,69
31	Maluku	6,23	5,41	6,43	6,55	6,64
32	Maluku Utara	8,09	9,13	10,24	10,36	11,11
33	Papua Barat	2,17	3,34	3,39	3,79	1,01
34	Papua	0,64	0,37	0,43	0,49	2,00
Jumlah / Total						9,75

Tabel / Table 3.24
 Jumlah Kepala Raudlatul Athfal Menurut Kualifikasi Pendidikan
Number of Raudlatul Athfal Principal by Educational Qualification
 Tahun Pelajaran / School Year 2015/2016

No	Provinsi <i>Province</i>	Kualifikasi Pendidikan/Educational Qualification			Jumlah Total
		<S1 <Graduate	S1 Graduate	≥ S2 Masters	
1	Aceh	88	236	4	328
2	Sumatera Utara	358	1.375	56	1.789
3	Sumatera Barat	110	250	8	368
4	Riau	198	226	5	429
5	Jambi	84	173	5	262
6	Sumatera Selatan	138	261	15	414
7	Bengkulu	33	96	2	131
8	Lampung	209	396	16	621
9	Bangka Belitung	18	26	-	44
10	Kepulauan Riau	77	97	1	175
11	DKI Jakarta	154	812	35	1.001
12	Jawa Barat	1.432	4.859	236	6.527
13	Jawa Tengah	1.193	3.314	42	4.549
14	DI Yogyakarta	47	161	11	219
15	Jawa Timur	2.084	4.686	104	6.874
16	Banten	215	1.052	33	1.300
17	Bali	19	72	2	93
18	Nusa Tenggara Barat	111	401	3	515
19	Nusa Tenggara Timur	69	42	1	112
20	Kalimantan Barat	55	78	2	135
21	Kalimantan Tengah	59	81	4	144
22	Kalimantan Selatan	79	235	8	322
23	Kalimantan Timur	35	79	1	115
24	Kalimantan Utara	6	16	1	23
25	Sulawesi Utara	90	69	1	160
26	Sulawesi Tengah	57	65	-	122
27	Sulawesi Selatan	89	539	25	653
28	Sulawesi Tenggara	54	142	7	203
29	Gorontalo	9	31	2	42
30	Sulawesi Barat	30	102	1	133
31	Maluku	18	38	1	57
32	Maluku Utara	32	31	1	64
33	Papua Barat	19	32	-	51
34	Papua	10	13	1	24
Jumlah / Total		7.279	20.086	634	27.999
%		26,00%	71,74%	2,26%	100,00%

Tabel / Table 3.25
 Jumlah Kepala Madrasah Ibtidaiyah Menurut Kualifikasi Pendidikan
Number of Madrasah Ibtidaiyah Principal by Educational Qualification
 Tahun Pelajaran / School Year 2015/2016

No	Provinsi Province	Kualifikasi Pendidikan/Educational Qualification			Jumlah Total
		<S1 <Graduate	S1 Graduate	≥ S2 Masters	
1	Aceh	36	517	41	594
2	Sumatera Utara	94	706	67	867
3	Sumatera Barat	14	101	22	137
4	Riau	129	274	11	414
5	Jambi	34	231	16	281
6	Sumatera Selatan	95	381	23	499
7	Bengkulu	12	93	27	132
8	Lampung	106	590	68	764
9	Bangka Belitung	4	27	-	31
10	Kepulauan Riau	6	52	5	63
11	DKI Jakarta	44	360	60	464
12	Jawa Barat	209	3.281	361	3.851
13	Jawa Tengah	207	3.456	363	4.026
14	DI Yogyakarta	4	134	31	169
15	Jawa Timur	825	5.551	754	7.130
16	Banten	93	845	90	1.028
17	Bali	-	49	21	70
18	Nusa Tenggara Barat	44	749	23	816
19	Nusa Tenggara Timur	46	119	1	166
20	Kalimantan Barat	74	315	16	405
21	Kalimantan Tengah	54	210	8	272
22	Kalimantan Selatan	63	422	37	522
23	Kalimantan Timur	10	93	11	114
24	Kalimantan Utara	1	22	-	23
25	Sulawesi Utara	8	67	11	86
26	Sulawesi Tengah	33	137	30	200
27	Sulawesi Selatan	24	570	91	685
28	Sulawesi Tenggara	20	123	18	161
29	Gorontalo	9	75	10	94
30	Sulawesi Barat	6	147	3	156
31	Maluku	17	116	1	134
32	Maluku Utara	18	98	2	118
33	Papua Barat	3	42	1	46
34	Papua	2	39	1	42
Jumlah / Total		2.344	19.992	2.224	24.560
%		9,54%	81,40%	9,06%	100,00%

Tabel / Table 3.26
 Jumlah Kepala Madrasah Tsanawiyah Menurut Kualifikasi Pendidikan
Number of Madrasah Tsanawiyah Principal by Educational Qualification
 Tahun Pelajaran / School Year 2015/2016

No	Provinsi <i>Province</i>	Kualifikasi Pendidikan/Educational Qualification			Jumlah Total
		<S1 <Graduate	S1 Graduate	≥ S2 Masters	
1	Aceh	16	340	60	416
2	Sumatera Utara	54	824	109	987
3	Sumatera Barat	38	276	84	398
4	Riau	67	450	61	578
5	Jambi	36	297	46	379
6	Sumatera Selatan	39	345	60	444
7	Bengkulu	8	54	25	87
8	Lampung	73	520	81	674
9	Bangka Belitung	7	37	2	46
10	Kepulauan Riau	1	51	9	61
11	DKI Jakarta	6	160	77	243
12	Jawa Barat	65	1.977	702	2.744
13	Jawa Tengah	73	1.259	334	1.666
14	DI Yogyakarta	1	62	34	97
15	Jawa Timur	124	2.598	753	3.475
16	Banten	52	764	163	979
17	Bali	-	18	16	34
18	Nusa Tenggara Barat	26	681	92	799
19	Nusa Tenggara Timur	5	70	3	78
20	Kalimantan Barat	31	237	24	292
21	Kalimantan Tengah	18	118	15	151
22	Kalimantan Selatan	25	244	61	330
23	Kalimantan Timur	6	117	22	145
24	Kalimantan Utara	1	14	-	15
25	Sulawesi Utara	5	56	9	70
26	Sulawesi Tengah	20	205	50	275
27	Sulawesi Selatan	9	520	200	729
28	Sulawesi Tenggara	10	153	52	215
29	Gorontalo	2	49	18	69
30	Sulawesi Barat	6	124	24	154
31	Maluku	8	97	6	111
32	Maluku Utara	14	112	9	135
33	Papua Barat	1	25	3	29
34	Papua	1	23	5	29
Jumlah / Total		848	12.877	3.209	16.934
%		5,01%	76,04%	18,95%	100,00%

Tabel / Table 3.27
 Jumlah Kepala Madrasah Aliyah Menurut Kualifikasi Pendidikan
Number of Madrasah Aliyah Principal by Educational Qualification
 Tahun Pelajaran / School Year 2015/2016

No	Provinsi <i>Province</i>	Kualifikasi Pendidikan/ <i>Educational Qualification</i>			Jumlah Total
		<S1 <Graduate	S1 Graduate	≥ S2 Masters	
1	Aceh	13	178	46	237
2	Sumatera Utara	15	352	86	453
3	Sumatera Barat	6	151	52	209
4	Riau	13	210	54	277
5	Jambi	11	152	42	205
6	Sumatera Selatan	8	166	47	221
7	Bengkulu	2	25	24	51
8	Lampung	13	222	56	291
9	Bangka Belitung	-	20	3	23
10	Kepulauan Riau	1	25	7	33
11	DKI Jakarta	-	58	33	91
12	Jawa Barat	15	703	357	1.075
13	Jawa Tengah	16	441	203	660
14	DI Yogyakarta	1	23	26	50
15	Jawa Timur	33	1.148	462	1.643
16	Banten	7	277	97	381
17	Bali	-	11	12	23
18	Nusa Tenggara Barat	10	401	69	480
19	Nusa Tenggara Timur	-	33	3	36
20	Kalimantan Barat	3	107	22	132
21	Kalimantan Tengah	5	64	9	78
22	Kalimantan Selatan	5	110	32	147
23	Kalimantan Timur	1	38	21	60
24	Kalimantan Utara	-	7	3	10
25	Sulawesi Utara	2	28	6	36
26	Sulawesi Tengah	9	106	35	150
27	Sulawesi Selatan	8	240	134	382
28	Sulawesi Tenggara	4	88	31	123
29	Gorontalo	1	29	11	41
30	Sulawesi Barat	2	72	15	89
31	Maluku	6	38	6	50
32	Maluku Utara	2	57	11	70
33	Papua Barat	-	11	4	15
34	Papua	-	14	7	21
Jumlah / Total		212	5.605	2.026	7.843
%		2,70%	71,47%	25,83%	100,00%

Tabel / Table 3.28
 Jumlah Guru RA, MI, MTs dan MA Menurut Status Kepegawaian
Number of Teacher by Employment Status
 Tahun Pelajaran / School Year 2015/2016

No.	Provinsi Province	Guru RA / RA Teacher		Guru MI / MI Teacher		Guru MTs/MTs Teacher		Guru MA / MA Teacher	
		PNS CS	Non PNS N-CS	PNS CS	Non PNS N-CS	PNS CS	Non PNS N-CS	PNS CS	Non PNS N-CS
1	Aceh	210	1.717	6.357	5.154	3.129	5.361	1.869	3.378
2	Sumatera Utara	96	8.122	1.843	7.737	1.845	12.180	1.073	5.064
3	Sumatera Barat	104	1.205	850	1.066	2.868	5.345	1.338	2.605
4	Riau	19	2.011	541	3.625	1.085	7.387	524	3.532
5	Jambi	31	1.151	1.190	2.016	1.417	4.147	614	2.110
6	Sumatera Selatan	53	1.711	863	4.578	986	5.789	665	3.095
7	Bengkulu	28	581	501	1.023	445	959	341	589
8	Lampung	46	2.662	1.204	7.289	1.046	8.571	604	3.511
9	Bangka Belitung	14	208	171	206	174	581	96	278
10	Kepulauan Riau	5	759	156	563	178	517	101	331
11	DKI Jakarta	425	4.130	1.850	4.159	1.903	2.577	887	1.133
12	Jawa Barat	416	28.197	5.341	32.963	6.048	37.752	2.711	12.417
13	Jawa Tengah	478	16.056	8.259	30.997	6.309	24.283	3.023	9.251
14	DI Yogyakarta	52	930	649	1.161	1.063	1.186	633	794
15	Jawa Timur	473	27.794	6.732	73.154	6.749	45.059	3.634	22.198
16	Banten	88	5.863	1.349	9.291	1.606	13.384	675	4.541
17	Bali	3	426	288	714	157	384	133	279
18	Nusa Tenggara Barat	84	2.558	935	9.757	1.134	13.248	638	8.072
19	Nusa Tenggara Timur	51	345	513	1.270	290	818	221	541
20	Kalimantan Barat	48	576	834	3.464	515	2.745	310	1.366
21	Kalimantan Tengah	77	652	875	2.041	647	1.289	294	755
22	Kalimantan Selatan	171	1.226	2.223	3.967	1.768	3.709	817	1.839
23	Kalimantan Timur	14	514	314	1.000	443	1.543	193	570
24	Kalimantan Utara	5	133	41	207	37	163	37	116
25	Sulawesi Utara	31	399	237	565	291	596	181	282
26	Sulawesi Tengah	65	402	656	1.309	1.133	2.631	542	1.540
27	Sulawesi Selatan	226	2.244	1.587	5.782	2.237	8.106	1.239	4.183
28	Sulawesi Tenggara	93	817	378	1.257	797	2.173	409	1.276
29	Gorontalo	34	145	305	590	486	609	314	332
30	Sulawesi Barat	64	478	448	1.315	483	1.517	245	885
31	Maluku	8	191	606	1.036	457	1.015	239	548
32	Maluku Utara	43	188	566	592	649	1.078	359	676
33	Papua Barat	14	147	133	303	121	216	85	131
34	Papua	10	79	166	348	100	270	47	154
Jumlah / Total		3.579	114.617	48.961	220.499	48.596	217.188	25.091	98.372
%		3,03%	96,97%	18,17%	81,83%	18,28%	81,72%	20,32%	79,68%

CS : Civil Servant N-CS : Non-Civil Servant

Tabel / Table 3.29
 Jumlah Guru Raudhatul Athfal Menurut Kualifikasi Pendidikan
Number of Raudhatul Athfal Teacher by Educational Qualification
 Tahun Pelajaran / School Year 2015/2016

No	Provinsi <i>Province</i>	Kualifikasi Pendidikan / <i>Educational Qualification</i>		Jumlah Total
		< S1 < Graduate	≥ S1 Graduate	
1	Aceh	884	1.043	1.927
2	Sumatera Utara	3.751	4.647	8.398
3	Sumatera Barat	553	756	1.309
4	Riau	1.364	666	2.030
5	Jambi	629	553	1.182
6	Sumatera Selatan	963	801	1.764
7	Bengkulu	305	304	609
8	Lampung	1.639	1.069	2.708
9	Bangka Belitung	128	94	222
10	Kepulauan Riau	485	279	764
11	DKI Jakarta	1.708	2.847	4.555
12	Jawa Barat	14.135	14.478	28.613
13	Jawa Tengah	7.007	9.527	16.534
14	DI Yogyakarta	318	664	982
15	Jawa Timur	13.128	15.139	28.267
16	Banten	2.627	3.324	5.951
17	Bali	179	250	429
18	Nusa Tenggara Barat	971	1.671	2.642
19	Nusa Tenggara Timur	285	111	396
20	Kalimantan Barat	313	311	624
21	Kalimantan Tengah	354	375	729
22	Kalimantan Selatan	544	853	1.397
23	Kalimantan Timur	272	256	528
24	Kalimantan Utara	71	67	138
25	Sulawesi Utara	288	142	430
26	Sulawesi Tengah	312	155	467
27	Sulawesi Selatan	672	1.798	2.470
28	Sulawesi Tenggara	447	463	910
29	Gorontalo	89	90	179
30	Sulawesi Barat	225	317	542
31	Maluku	95	104	199
32	Maluku Utara	148	83	231
33	Papua Barat	89	72	161
34	Papua	48	41	89
Jumlah / Total		55.026	63.350	118.376
%		46,48%	53,52%	100,00%

Tabel / Table 3.30
 Jumlah Guru Madrasah Ibtidaiyah Menurut Kualifikasi Pendidikan
Number of Madrasah Ibtidaiyah Teacher by Educational Qualification
 Tahun Pelajaran / School Year 2015/2016

No	Provinsi <i>Province</i>	Kualifikasi Pendidikan / <i>Educational Qualification</i>		Jumlah Total
		< S1 < Graduate	≥ S1 Graduate	
1	Aceh	2.553	8.958	11.511
2	Sumatera Utara	2.051	7.529	9.580
3	Sumatera Barat	321	1.595	1.916
4	Riau	1.758	2.408	4.166
5	Jambi	729	2.477	3.206
6	Sumatera Selatan	1.644	3.797	5.441
7	Bengkulu	346	1.178	1.524
8	Lampung	2.856	5.637	8.493
9	Bangka Belitung	130	247	377
10	Kepulauan Riau	176	543	719
11	DKI Jakarta	902	5.107	6.009
12	Jawa Barat	7.853	30.451	38.304
13	Jawa Tengah	5.952	33.304	39.256
14	DI Yogyakarta	208	1.602	1.810
15	Jawa Timur	19.872	60.014	79.886
16	Banten	2.910	7.730	10.640
17	Bali	113	889	1.002
18	Nusa Tenggara Barat	1.792	8.900	10.692
19	Nusa Tenggara Timur	718	1.065	1.783
20	Kalimantan Barat	1.694	2.604	4.298
21	Kalimantan Tengah	855	2.061	2.916
22	Kalimantan Selatan	1.141	5.049	6.190
23	Kalimantan Timur	268	1.046	1.314
24	Kalimantan Utara	40	208	248
25	Sulawesi Utara	226	576	802
26	Sulawesi Tengah	710	1.255	1.965
27	Sulawesi Selatan	787	6.582	7.369
28	Sulawesi Tenggara	461	1.174	1.635
29	Gorontalo	194	701	895
30	Sulawesi Barat	375	1.388	1.763
31	Maluku	550	1.092	1.642
32	Maluku Utara	444	714	1.158
33	Papua Barat	100	336	436
34	Papua	106	408	514
Jumlah / Total		60.835	208.625	269.460
%		22,58%	77,42%	100,00%

Tabel / Table 3.31
 Jumlah Guru Madrasah Tsanawiyah Menurut Kualifikasi Pendidikan
Number of Madrasah Tsanawiyah Teacher by Educational Qualification
 Tahun Pelajaran / School Year 2015/2016

No	Provinsi <i>Province</i>	Kualifikasi Pendidikan / <i>Educational Qualification</i>		Jumlah Total
		< S1 < Graduate	≥ S1 Graduate	
1	Aceh	712	7.778	8.490
2	Sumatera Utara	2.291	11.734	14.025
3	Sumatera Barat	775	7.438	8.213
4	Riau	2.205	6.267	8.472
5	Jambi	1.250	4.314	5.564
6	Sumatera Selatan	1.460	5.315	6.775
7	Bengkulu	186	1.218	1.404
8	Lampung	2.280	7.337	9.617
9	Bangka Belitung	214	541	755
10	Kepulauan Riau	144	551	695
11	DKI Jakarta	281	4.199	4.480
12	Jawa Barat	6.640	37.160	43.800
13	Jawa Tengah	4.251	26.341	30.592
14	DI Yogyakarta	251	1.998	2.249
15	Jawa Timur	7.797	44.011	51.808
16	Banten	3.263	11.727	14.990
17	Bali	26	515	541
18	Nusa Tenggara Barat	1.488	12.894	14.382
19	Nusa Tenggara Timur	153	955	1.108
20	Kalimantan Barat	773	2.487	3.260
21	Kalimantan Tengah	357	1.579	1.936
22	Kalimantan Selatan	775	4.702	5.477
23	Kalimantan Timur	273	1.713	1.986
24	Kalimantan Utara	31	169	200
25	Sulawesi Utara	157	730	887
26	Sulawesi Tengah	676	3.088	3.764
27	Sulawesi Selatan	577	9.766	10.343
28	Sulawesi Tenggara	312	2.658	2.970
29	Gorontalo	170	925	1.095
30	Sulawesi Barat	268	1.732	2.000
31	Maluku	245	1.227	1.472
32	Maluku Utara	306	1.421	1.727
33	Papua Barat	42	295	337
34	Papua	43	327	370
Jumlah / Total		40.672	225.112	265.784
%		15,30%	84,70%	100,00%

Tabel / Table 3.32
 Jumlah Guru Madrasah Aliyah Menurut Kualifikasi Pendidikan
Number of Madrasah Aliyah Teacher by Educational Qualification
 Tahun Pelajaran / School Year 2015/2016

No	Provinsi <i>Province</i>	Kualifikasi Pendidikan / <i>Educational Qualification</i>		Jumlah Total
		< S1 < Graduate	≥ S1 Graduate	
1	Aceh	222	5.025	5.247
2	Sumatera Utara	688	5.449	6.137
3	Sumatera Barat	264	3.679	3.943
4	Riau	651	3.405	4.056
5	Jambi	371	2.353	2.724
6	Sumatera Selatan	476	3.284	3.760
7	Bengkulu	53	877	930
8	Lampung	623	3.492	4.115
9	Bangka Belitung	61	313	374
10	Kepulauan Riau	47	385	432
11	DKI Jakarta	92	1.928	2.020
12	Jawa Barat	1.429	13.699	15.128
13	Jawa Tengah	1.243	11.031	12.274
14	DI Yogyakarta	95	1.332	1.427
15	Jawa Timur	2.649	23.183	25.832
16	Banten	728	4.488	5.216
17	Bali	25	387	412
18	Nusa Tenggara Barat	568	8.142	8.710
19	Nusa Tenggara Timur	29	733	762
20	Kalimantan Barat	196	1.480	1.676
21	Kalimantan Tengah	136	913	1.049
22	Kalimantan Selatan	240	2.416	2.656
23	Kalimantan Timur	58	705	763
24	Kalimantan Utara	14	139	153
25	Sulawesi Utara	25	438	463
26	Sulawesi Tengah	237	1.845	2.082
27	Sulawesi Selatan	203	5.219	5.422
28	Sulawesi Tenggara	101	1.584	1.685
29	Gorontalo	47	599	646
30	Sulawesi Barat	111	1.019	1.130
31	Maluku	82	705	787
32	Maluku Utara	93	942	1.035
33	Papua Barat	12	204	216
34	Papua	18	183	201
Jumlah / Total		11.887	111.576	123.463
%		9,63%	90,37%	100,00%

Tabel / Table 3.33
 Jumlah Ruang Kelas Madrasah Ibtidaiyah Berdasarkan Kondisi
Number of Madrasah Ibtidaiyah Classroom by Condition
 Tahun Pelajaran / School Year 2015/2016

No	Provinsi Province	Kondisi kelas / Class Conditions			Jumlah Total
		Baik Good	Rusak Ringan Minor Damage	Rusak Berat Major Damage	
1	Aceh	3.506	1.223	606	5.335
2	Sumatera Utara	3.845	1.255	473	5.573
3	Sumatera Barat	734	184	59	977
4	Riau	1.416	892	277	2.585
5	Jambi	1.085	438	129	1.652
6	Sumatera Selatan	1.945	797	343	3.085
7	Bengkulu	648	250	52	950
8	Lampung	2.602	1.403	695	4.700
9	Bangka Belitung	179	47	12	238
10	Kepulauan Riau	355	64	13	432
11	DKI Jakarta	2.764	709	188	3.661
12	Jawa Barat	13.288	7.016	3.135	23.439
13	Jawa Tengah	16.771	7.423	2.869	27.063
14	DI Yogyakarta	698	267	104	1.069
15	Jawa Timur	30.835	11.673	4.471	46.979
16	Banten	3.351	1.774	719	5.844
17	Bali	455	82	22	559
18	Nusa Tenggara Barat	2.924	1.354	506	4.784
19	Nusa Tenggara Timur	685	253	173	1.111
20	Kalimantan Barat	1.435	697	342	2.474
21	Kalimantan Tengah	1.151	493	196	1.840
22	Kalimantan Selatan	2.145	1.131	418	3.694
23	Kalimantan Timur	658	154	40	852
24	Kalimantan Utara	102	26	3	131
25	Sulawesi Utara	398	76	26	500
26	Sulawesi Tengah	655	351	159	1.165
27	Sulawesi Selatan	2.754	944	452	4.150
28	Sulawesi Tenggara	540	250	181	971
29	Gorontalo	476	123	40	639
30	Sulawesi Barat	546	195	141	882
31	Maluku	543	235	97	875
32	Maluku Utara	483	156	91	730
33	Papua Barat	244	41	16	301
34	Papua	262	70	12	344
Jumlah / Total		100.478	42.046	17.060	159.584
%		62,96%	26,35%	10,69%	100,00%

Tabel / Table 3.34
 Jumlah Ruang Kelas Madrasah Tsanawiyah Berdasarkan Kondisi
Number of Madrasah Tsanawiyah Classroom by Condition
 Tahun Pelajaran / School Year 2015/2016

No	Provinsi Province	Kondisi kelas / <i>Class Conditions</i>			Jumlah Total
		Baik Good	Rusak Ringan Minor Damage	Rusak Berat Major Damage	
1	Aceh	2.171	882	359	3.412
2	Sumatera Utara	4.609	1.285	398	6.292
3	Sumatera Barat	2.284	603	202	3.089
4	Riau	2.360	778	259	3.397
5	Jambi	1.594	518	192	2.304
6	Sumatera Selatan	1.836	675	168	2.679
7	Bengkulu	416	140	47	603
8	Lampung	2.226	1.065	478	3.769
9	Bangka Belitung	270	37	14	321
10	Kepulauan Riau	286	48	8	342
11	DKI Jakarta	1.789	248	42	2.079
12	Jawa Barat	13.324	4.858	1.799	19.981
13	Jawa Tengah	10.556	3.143	947	14.646
14	DI Yogyakarta	807	103	42	952
15	Jawa Timur	15.634	4.614	1.471	21.719
16	Banten	4.125	1.571	668	6.364
17	Bali	213	21	6	240
18	Nusa Tenggara Barat	2.960	1.034	318	4.312
19	Nusa Tenggara Timur	388	84	43	515
20	Kalimantan Barat	967	373	124	1.464
21	Kalimantan Tengah	665	203	45	913
22	Kalimantan Selatan	1.676	602	192	2.470
23	Kalimantan Timur	785	121	20	926
24	Kalimantan Utara	69	16	1	86
25	Sulawesi Utara	347	65	11	423
26	Sulawesi Tengah	956	345	177	1.478
27	Sulawesi Selatan	2.800	905	321	4.026
28	Sulawesi Tenggara	711	323	162	1.196
29	Gorontalo	404	88	23	515
30	Sulawesi Barat	473	170	100	743
31	Maluku	383	144	53	580
32	Maluku Utara	404	141	108	653
33	Papua Barat	145	34	7	186
34	Papua	141	19	10	170
Jumlah / Total		78.774	25.256	8.815	112.845
%		69,81%	22,38%	7,81%	100,00%

Tabel / Table 3.35
 Jumlah Ruang Kelas Madrasah Aliyah Berdasarkan Kondisi
Number of Madrasah Aliyah Classroom by Condition
 Tahun Pelajaran / School Year 2015/2016

No	Provinsi <i>Province</i>	Kondisi kelas / Class Conditions			Jumlah Total
		Baik Good	Rusak Ringan Minor Damage	Rusak Berat Major Damage	
1	Aceh	1.242	423	157	1.822
2	Sumatera Utara	2.162	522	116	2.800
3	Sumatera Barat	1.085	285	65	1.435
4	Riau	1.103	329	97	1.529
5	Jambi	820	253	59	1.132
6	Sumatera Selatan	1.058	246	93	1.397
7	Bengkulu	324	41	2	367
8	Lampung	1.141	369	102	1.612
9	Bangka Belitung	154	11	-	165
10	Kepulauan Riau	182	45	3	230
11	DKI Jakarta	669	80	4	753
12	Jawa Barat	5.312	1.254	418	6.984
13	Jawa Tengah	4.524	1.053	214	5.791
14	DI Yogyakarta	539	25	6	570
15	Jawa Timur	8.460	1.918	617	10.995
16	Banten	1.635	469	149	2.253
17	Bali	141	10	-	151
18	Nusa Tenggara Barat	1.982	525	111	2.618
19	Nusa Tenggara Timur	270	51	13	334
20	Kalimantan Barat	601	128	51	780
21	Kalimantan Tengah	361	69	10	440
22	Kalimantan Selatan	781	271	56	1.108
23	Kalimantan Timur	302	58	13	373
24	Kalimantan Utara	51	11	-	62
25	Sulawesi Utara	186	23	2	211
26	Sulawesi Tengah	504	169	67	740
27	Sulawesi Selatan	1.482	442	165	2.089
28	Sulawesi Tenggara	380	149	78	607
29	Gorontalo	226	41	6	273
30	Sulawesi Barat	273	77	51	401
31	Maluku	203	72	31	306
32	Maluku Utara	273	83	25	381
33	Papua Barat	100	7	3	110
34	Papua	69	8	3	80
Jumlah / Total		38.595	9.517	2.787	50.899
%		75,83%	18,70%	5,48%	100,00%

Tabel / Table 3.36
 Jumlah Guru RA dan Madrasah Bersertifikat
Number of Certified RA and Madrasah Teacher
 Tahun Pelajaran / School Year 2015/2016

No	Provinsi <i>Province</i>	Pendidik (Guru) Bersertifikat / <i>Certified Teacher</i>				Jumlah Total
		Raudatul Athfal	Madrasah Ibtidaiyah	Madrasah Tsanawiyah	Madrasah Aliyah	
1	Aceh	195	5.214	3.331	1.999	10.739
2	Sumatera Utara	1.335	3.271	6.062	2.600	13.268
3	Sumatera Barat	267	878	3.830	1.757	6.732
4	Riau	135	928	2.406	1.136	4.605
5	Jambi	148	1.321	2.065	961	4.495
6	Sumatera Selatan	192	1.673	1.579	978	4.422
7	Bengkulu	73	534	516	377	1.500
8	Lampung	234	2.549	3.013	1.314	7.110
9	Bangka Belitung	23	139	171	99	432
10	Kepulauan Riau	67	195	205	122	589
11	DKI Jakarta	1.644	3.656	2.963	1.175	9.438
12	Jawa Barat	5.652	17.984	20.576	7.005	51.217
13	Jawa Tengah	3.837	20.565	15.766	5.883	46.051
14	DI Yogyakarta	207	951	1.292	794	3.244
15	Jawa Timur	6.062	33.521	22.568	10.712	72.863
16	Banten	1.014	3.726	5.263	1.944	11.947
17	Bali	74	427	248	148	897
18	Nusa Tenggara Barat	391	3.842	5.277	2.874	12.384
19	Nusa Tenggara Timur	29	348	281	224	882
20	Kalimantan Barat	103	1.144	871	410	2.528
21	Kalimantan Tengah	115	811	706	341	1.973
22	Kalimantan Selatan	280	2.630	2.464	1.145	6.519
23	Kalimantan Timur	67	387	756	296	1.506
24	Kalimantan Utara	15	53	49	45	162
25	Sulawesi Utara	73	273	311	187	844
26	Sulawesi Tengah	45	500	1.131	566	2.242
27	Sulawesi Selatan	729	3.181	4.532	2.215	10.657
28	Sulawesi Tenggara	173	471	1.060	506	2.210
29	Gorontalo	53	372	513	309	1.247
30	Sulawesi Barat	143	644	667	319	1.773
31	Maluku	17	386	389	236	1.028
32	Maluku Utara	18	253	435	274	980
33	Papua Barat	15	110	108	68	301
34	Papua	7	124	105	45	281
Jumlah / Total		23.432	113.061	111.509	49.064	297.066
%		7,89%	38,06%	37,54%	16,52%	100,00%

Tabel / Table 3.37
 Jumlah Guru Pendidikan Agama Islam Menurut Jenjang Sekolah Tempat Bertugas
Number of Islamic Education Subject Teacher by School Level
 Tahun Pelajaran / School Year 2015/2016

No	Provinsi <i>Province</i>	Jenjang Tempat Bertugas / School Level				Jumlah Total
		TK Kindergarten	SD Primary School	SLTP/Junior Secondary School	SLTA/Senior Secondary School	
1	Aceh	271	5.302	1.925	1.215	8.713
2	Sumatera Utara	107	6.009	1.353	864	8.333
3	Sumatera Barat	128	5.355	1.270	1.021	7.774
4	Riau	92	4.095	1.396	866	6.449
5	Jambi	2	2.545	674	426	3.647
6	Sumatera Selatan	47	4.873	1.158	782	6.860
7	Bengkulu	79	1.364	485	310	2.238
8	Lampung	42	3.851	915	669	5.477
9	Bangka Belitung	28	906	216	148	1.298
10	Kepulauan Riau	123	1.024	395	253	1.795
11	DKI Jakarta	260	2.557	673	625	4.115
12	Jawa Barat	832	19.252	5.098	3.637	28.819
13	Jawa Tengah	1.015	17.437	4.238	3.208	25.898
14	DI Yogyakarta	168	2.110	592	580	3.450
15	Jawa Timur	1.526	19.212	4.613	3.192	28.543
16	Banten	301	3.087	942	476	4.806
17	Bali	53	440	76	44	613
18	Nusa Tenggara Barat	62	3.147	737	532	4.478
19	Nusa Tenggara Timur	19	455	174	134	782
20	Kalimantan Barat	4	2.765	465	310	3.544
21	Kalimantan Tengah	78	1.836	483	311	2.708
22	Kalimantan Selatan	250	3.117	741	474	4.582
23	Kalimantan Timur	73	1.930	628	395	3.026
24	Kalimantan Utara	1	278	113	73	465
25	Sulawesi Utara	4	506	188	103	801
26	Sulawesi Tengah	4	1.180	410	280	1.874
27	Sulawesi Selatan	572	6.260	1.636	1.097	9.565
28	Sulawesi Tenggara	206	1.873	658	446	3.183
29	Gorontalo	10	597	268	172	1.047
30	Sulawesi Barat	21	793	226	129	1.169
31	Maluku	6	707	212	180	1.105
32	Maluku Utara	5	401	252	203	861
33	Papua Barat	43	286	124	93	546
34	Papua	29	302	132	130	593
Jumlah / Total		6.461	125.852	33.466	23.378	189.157
%		3,42%	66,53%	17,69%	12,36%	100,00%

Tabel / Table 3.38
 Jumlah Guru Pendidikan Agama Islam Menurut Kualifikasi Pendidikan
 Number of Islamic Education Subject Teachers by Educational Qualification
 Tahun Pelajaran / School Year 2015/2016

No	Provinsi Province	Kualifikasi Pendidikan/Educational Qualification			Jumlah Total
		< S1 < Graduate	S1 Graduate	≥ S2 ≥ Masters	
1	Aceh	2.015	6.580	118	8.713
2	Sumatera Utara	2.260	5.911	162	8.333
3	Sumatera Barat	1.141	6.345	288	7.774
4	Riau	1.029	5.226	194	6.449
5	Jambi	608	2.942	97	3.647
6	Sumatera Selatan	1.454	5.223	183	6.860
7	Bengkulu	478	1.668	92	2.238
8	Lampung	1.104	4.152	221	5.477
9	Bangka Belitung	302	970	26	1.298
10	Kepulauan Riau	293	1.417	85	1.795
11	DKI Jakarta	296	3.585	234	4.115
12	Jawa Barat	1.896	25.299	1.624	28.819
13	Jawa Tengah	3.270	21.612	1.016	25.898
14	DI Yogyakarta	365	2.868	217	3.450
15	Jawa Timur	2.543	24.014	1.986	28.543
16	Banten	554	4.019	233	4.806
17	Bali	38	534	41	613
18	Nusa Tenggara Barat	623	3.780	75	4.478
19	Nusa Tenggara Timur	273	504	5	782
20	Kalimantan Barat	695	2.757	92	3.544
21	Kalimantan Tengah	451	2.217	40	2.708
22	Kalimantan Selatan	794	3.656	132	4.582
23	Kalimantan Timur	248	2.649	129	3.026
24	Kalimantan Utara	42	410	13	465
25	Sulawesi Utara	200	582	19	801
26	Sulawesi Tengah	421	1.406	47	1.874
27	Sulawesi Selatan	1.009	8.114	442	9.565
28	Sulawesi Tenggara	630	2.469	84	3.183
29	Gorontalo	66	951	30	1.047
30	Sulawesi Barat	163	973	33	1.169
31	Maluku	231	865	9	1.105
32	Maluku Utara	94	741	26	861
33	Papua Barat	89	437	20	546
34	Papua	91	483	19	593
Jumlah / Total		25.766	155.359	8.032	189.157
%		13,62%	82,13%	4,25%	100,00%

Tabel / Table 3.39
 Jumlah Guru Pendidikan Agama Kristen Menurut Jenjang Sekolah Tempat Bertugas
Number of Christian Education Subject Teacher by School Level
 Tahun Pelajaran / School Year 2015/2016

No	Provinsi <i>Province</i>	Jenjang Tempat Bertugas / School Level				Jumlah Total
		TK Kindergarten	SD Primary School	SLTP / Junior Secondary School	SLTA / Senior Secondary School	
1	Aceh	8	23	11	6	48
2	Sumatera Utara	-	3.577	918	924	5.419
3	Sumatera Barat	77	73	24	11	185
4	Riau	155	280	137	112	684
5	Jambi	-	20	8	-	28
6	Sumatera Selatan	-	70	52	58	180
7	Bengkulu	14	41	45	33	133
8	Lampung	-	190	157	95	442
9	Bangka Belitung	-	35	47	32	114
10	Kepulauan Riau	-	113	31	19	163
11	DKI Jakarta	-	499	207	219	925
12	Jawa Barat	4	184	125	118	431
13	Jawa Tengah	45	845	329	381	1.600
14	DI Yogyakarta	-	138	103	84	325
15	Jawa Timur	256	735	352	352	1.695
16	Banten	40	54	95	40	229
17	Bali	-	59	44	35	138
18	Nusa Tenggara Barat	5	27	21	18	71
19	Nusa Tenggara Timur	1.205	2.216	895	539	4.855
20	Kalimantan Barat	-	1.447	446	318	2.211
21	Kalimantan Tengah	5	777	252	148	1.182
22	Kalimantan Selatan	-	14	11	7	32
23	Kalimantan Timur	-	330	116	105	551
24	Kalimantan Utara	30	88	101	69	288
25	Sulawesi Utara	565	1.322	383	248	2.518
26	Sulawesi Tengah	-	603	155	141	899
27	Sulawesi Selatan	-	520	131	118	769
28	Sulawesi Tenggara	-	59	35	22	116
29	Gorontalo	17	35	20	21	93
30	Sulawesi Barat	-	173	37	32	242
31	Maluku	-	963	643	440	2.046
32	Maluku Utara	-	198	95	57	350
33	Papua Barat	-	696	224	106	1.026
34	Papua	32	1.202	283	206	1.723
Jumlah / Total		2.458	17.606	6.533	5.114	31.711
%		7,75%	55,52%	20,60%	16,13%	100,00%

Tabel / Table 3.40
 Jumlah Guru Pendidikan Agama Kristen Menurut Kualifikasi Pendidikan
Number of Christian Education Subject Teachers by Educational Qualification
 Tahun Pelajaran / School Year 2015/2016

No	Provinsi <i>Province</i>	Kualifikasi Pendidikan <i>Educational Qualification</i>		Jumlah Total
		< S1/Graduate	≥ S1/Graduate	
1	Aceh	14	34	48
2	Sumatera Utara	1.503	3.916	5.419
3	Sumatera Barat	67	118	185
4	Riau	160	521	681
5	Jambi	16	12	28
6	Sumatera Selatan	83	95	178
7	Bengkulu	4	129	133
8	Lampung	232	210	442
9	Bangka Belitung	24	90	114
10	Kepulauan Riau	10	153	163
11	DKI Jakarta	30	865	895
12	Jawa Barat	401	30	431
13	Jawa Tengah	115	1.485	1.600
14	DI Yogyakarta	45	280	325
15	Jawa Timur	554	1.141	1.695
16	Banten	66	163	229
17	Bali	8	130	138
18	Nusa Tenggara Barat	5	66	71
19	Nusa Tenggara Timur	1.208	3.647	4.855
20	Kalimantan Barat	371	1.840	2.211
21	Kalimantan Tengah	96	1.086	1.182
22	Kalimantan Selatan	2	30	32
23	Kalimantan Timur	525	26	551
24	Kalimantan Utara	268	20	288
25	Sulawesi Utara	72	2.446	2.518
26	Sulawesi Tengah	180	719	899
27	Sulawesi Selatan	122	647	769
28	Sulawesi Tenggara	29	87	116
29	Gorontalo	91	2	93
30	Sulawesi Barat	3	239	242
31	Maluku	634	1.412	2.046
32	Maluku Utara	158	192	350
33	Papua Barat	274	785	1.059
34	Papua	263	960	1.223
Jumlah / Total		7.633	23.576	31.209
%		24,46%	75,54%	100,00%

Tabel / Table 3.41
 Jumlah Guru Pendidikan Agama Katolik Menurut Jenjang Sekolah Tempat Bertugas
Number of Catholic Education Subject Teacher by School Level
 Tahun Pelajaran / School Year 2015/2016

No	Provinsi <i>Province</i>	Jenjang Tempat Bertugas / School Level				Jumlah Total
		TK Kindergarten	SD Primary School	SLTP / Junior Secondary School	SLTA / Senior Secondary School	
1	Aceh		12	3	3	18
2	Sumatera Utara	1	762	209	219	1.191
3	Sumatera Barat	1	54	9	13	77
4	Riau	1	47	9	16	73
5	Jambi		25	6	6	37
6	Sumatera Selatan		35	24	22	81
7	Bengkulu	1	7	3	7	18
8	Lampung		90	17	39	146
9	Bangka Belitung	1	11	9	23	44
10	Kepulauan Riau		22	2	8	32
11	DKI Jakarta	2	157	80	109	348
12	Jawa Barat	1	113	46	33	193
13	Jawa Tengah	3	554	161	137	855
14	DI Yogyakarta		146	41	80	267
15	Jawa Timur	5	297	84	93	479
16	Banten		43	21	28	92
17	Bali	1	26	7	20	54
18	Nusa Tenggara Barat	1	22	5	5	33
19	Nusa Tenggara Timur	5	2.571	638	679	3.893
20	Kalimantan Barat		984	120	115	1.219
21	Kalimantan Tengah		122	54	44	220
22	Kalimantan Selatan		30	12	14	56
23	Kalimantan Timur		111	34	43	188
24	Kalimantan Utara	-	-	-	-	-
25	Sulawesi Utara		125	36	55	216
26	Sulawesi Tengah	1	36	7	8	52
27	Sulawesi Selatan		160	33	16	209
28	Sulawesi Tenggara		26	2	4	32
29	Gorontalo		2	1	4	7
30	Sulawesi Barat		34	12	5	51
31	Maluku		243	65	58	366
32	Maluku Utara		12	6		18
33	Papua Barat	1	114	38	31	184
34	Papua		263	65	59	387
Jumlah / Total		25	7.256	1.859	1.996	11.136
%		0,22%	65,16%	16,69%	17,92%	100,00%

Tabel / Table 3.42
 Jumlah Guru Pendidikan Agama Katolik Menurut Kualifikasi Pendidikan
Number of Catholic Education Subject Teachers by Educational Qualification
 Tahun Pelajaran / School Year 2015/2016

No	Provinsi <i>Province</i>	Kualifikasi Pendidikan <i>Educational Qualification</i>				Jumlah Total
		< S1/ Graduate	S1/	S2/	S3/	
1	Aceh	7	11			18
2	Sumatera Utara	247	935	9		1.191
3	Sumatera Barat	35	42			77
4	Riau	14	59			73
5	Jambi	6	31			37
6	Sumatera Selatan	8	72	1		81
7	Bengkulu	7	11			18
8	Lampung	56	89	1		146
9	Bangka Belitung	14	29	1		44
10	Kepulauan Riau	16	16			32
11	DKI Jakarta	22	309	17		348
12	Jawa Barat	28	156	9		193
13	Jawa Tengah	282	562	11		855
14	DI Yogyakarta	36	228	3		267
15	Jawa Timur	79	380	20		479
16	Banten	5	85	2		92
17	Bali	6	44	4		54
18	Nusa Tenggara Barat	6	27			33
19	Nusa Tenggara Timur	1.023	2.855	15		3.893
20	Kalimantan Barat	458	750	11		1.219
21	Kalimantan Tengah	37	179	4		220
22	Kalimantan Selatan	13	42	1		56
23	Kalimantan Timur	71	113	4		188
24	Kalimantan Utara					-
25	Sulawesi Utara	54	156	6		216
26	Sulawesi Tengah	13	39			52
27	Sulawesi Selatan	51	154	4		209
28	Sulawesi Tenggara	5	27			32
29	Gorontalo	5	2			7
30	Sulawesi Barat	6	44	1		51
31	Maluku	151	213	2		366
32	Maluku Utara	10	8			18
33	Papua Barat	46	137	1		184
34	Papua	106	273	8		387
Jumlah / Total		2.923	8.078	135	-	11.136
%		26,25%	72,54%	1,21%	0,00%	100,00%

Tabel / Table 3.43
 Jumlah Guru Pendidikan Agama Hindu Menurut Jenjang Sekolah Tempat Bertugas
Number of Hindus Education Subject Teacher by School Level
 Tahun Pelajaran / School Year 2015/2016

No	Provinsi <i>Province</i>	Jenjang Tempat Bertugas / School Level				Jumlah Total
		TK Kindergarten	SD Primary School	SLTP / Junior Secondary School	SLTA / Senior Secondary School	
1	Aceh					-
2	Sumatera Utara		22	1	1	24
3	Sumatera Barat					-
4	Riau		1			1
5	Jambi		2		1	3
6	Sumatera Selatan		50	12	10	72
7	Bengkulu		8	3	2	13
8	Lampung		126	20	9	155
9	Bangka Belitung		2			2
10	Kepulauan Riau		1	1		2
11	DKI Jakarta		12	4	2	18
12	Jawa Barat		15	3	1	19
13	Jawa Tengah		124	27	15	166
14	DI Yogyakarta		21	4	3	28
15	Jawa Timur		186	25	12	223
16	Banten		7	3	1	11
17	Bali	315	3.706	692	705	5.418
18	Nusa Tenggara Barat		120	18	18	156
19	Nusa Tenggara Timur		12	9	5	26
20	Kalimantan Barat		10	1	1	12
21	Kalimantan Tengah		393	73	55	521
22	Kalimantan Selatan		25	8	4	37
23	Kalimantan Timur		18	5	1	24
24	Kalimantan Utara					-
25	Sulawesi Utara		15	3	2	20
26	Sulawesi Tengah		101	25	15	141
27	Sulawesi Selatan		85	12	10	107
28	Sulawesi Tenggara		55	10	7	72
29	Gorontalo		6	1	1	8
30	Sulawesi Barat		28	5	3	36
31	Maluku		5			5
32	Maluku Utara					-
33	Papua Barat		7	2	1	10
34	Papua		12	4	2	18
Jumlah / Total		315	5.175	971	887	7.348
%		4,29%	70,43%	13,21%	12,07%	100,00%

Tabel / Table 3.44
 Jumlah Guru Pendidikan Agama Hindu Menurut Kualifikasi Pendidikan
Number of Hindus Education Subject Teachers by Educational Qualification
 Tahun Pelajaran / School Year 2015/2016

No	Provinsi <i>Province</i>	Kualifikasi Pendidikan Educational Qualification		Jumlah Total
		< S1/Graduate	≥ S1/Graduate	
1	Aceh			-
2	Sumatera Utara	10	14	24
3	Sumatera Barat			-
4	Riau		1	1
5	Jambi		3	3
6	Sumatera Selatan	15	57	72
7	Bengkulu	3	10	13
8	Lampung	30	125	155
9	Bangka Belitung		2	2
10	Kepulauan Riau		2	2
11	DKI Jakarta	12	6	18
12	Jawa Barat	9	10	19
13	Jawa Tengah	41	125	166
14	DI Yogyakarta	15	13	28
15	Jawa Timur	56	167	223
16	Banten	4	7	11
17	Bali	2.365	3.053	5.418
18	Nusa Tenggara Barat	56	100	156
19	Nusa Tenggara Timur	7	19	26
20	Kalimantan Barat	3	9	12
21	Kalimantan Tengah	118	403	521
22	Kalimantan Selatan	15	22	37
23	Kalimantan Timur	7	17	24
24	Kalimantan Utara			-
25	Sulawesi Utara	5	15	20
26	Sulawesi Tengah	51	90	141
27	Sulawesi Selatan	27	80	107
28	Sulawesi Tenggara	22	50	72
29	Gorontalo	2	6	8
30	Sulawesi Barat	9	27	36
31	Maluku		5	5
32	Maluku Utara			-
33	Papua Barat	3	7	10
34	Papua	4	14	18
Jumlah / Total		2.889	4.459	7.348
%		39,32%	60,68%	100,00%

Tabel / Table 3.45
 Jumlah Guru Pendidikan Agama Buddha Menurut Jenjang Sekolah Tempat Bertugas
Number of Buddhism Education Subject Teacher by School Level
 Tahun Pelajaran / School Year 2015/2016

No	Provinsi <i>Province</i>	Jenjang Tempat Bertugas / School Level				Jumlah Total
		TK Kindergarten	SD Primary School	SLTP / Junior Secondary School	SLTA / Senior Secondary School	
1	Aceh		1	2	1	4
2	Sumatera Utara	1	51	17	18	87
3	Sumatera Barat		2		1	3
4	Riau	20	82	18	21	141
5	Jambi	2	23	8	9	42
6	Sumatera Selatan	1	23	8	6	38
7	Bengkulu		7			7
8	Lampung	8	57	13	9	87
9	Bangka Belitung		23	16	20	59
10	Kepulauan Riau	2	87	22	24	135
11	DKI Jakarta	4	88	32	16	140
12	Jawa Barat	6	60	12	8	86
13	Jawa Tengah	3	131	32	30	196
14	DI Yogyakarta	6	7	4	6	23
15	Jawa Timur	4	75	15	14	108
16	Banten	6	76	18	16	116
17	Bali		46	20	24	90
18	Nusa Tenggara Barat		33	13	12	58
19	Nusa Tenggara Timur					-
20	Kalimantan Barat	6	52	30	8	96
21	Kalimantan Tengah		13	3		16
22	Kalimantan Selatan		29	5	3	37
23	Kalimantan Timur	1	17	6	7	31
24	Kalimantan Utara	1	6	4	5	16
25	Sulawesi Utara		1	1	1	3
26	Sulawesi Tengah	1	5	4	3	13
27	Sulawesi Selatan		4		1	5
28	Sulawesi Tenggara		3		1	4
29	Gorontalo		1		1	2
30	Sulawesi Barat		1			1
31	Maluku		1	1		2
32	Maluku Utara			1		1
33	Papua Barat		1			1
34	Papua		9	7	4	20
Jumlah / Total		72	1.015	312	269	1.668
%		4,32%	60,85%	18,71%	16,13%	100,00%

Tabel / Table 3.46
 Jumlah Guru Pendidikan Agama Buddha Menurut Kualifikasi Pendidikan
Number of Buddhism Education Subject Teachers by Educational Qualification
 Tahun Pelajaran / School Year 2015/2016

No	Provinsi <i>Province</i>	Kualifikasi Pendidikan <i>Educational Qualification</i>		Jumlah Total
		< S1/Graduate	≥ S1/Graduate	
1	Aceh	1	3	4
2	Sumatera Utara	8	79	87
3	Sumatera Barat	-	3	3
4	Riau	29	112	141
5	Jambi	2	40	42
6	Sumatera Selatan	2	36	38
7	Bengkulu	-	7	7
8	Lampung	16	71	87
9	Bangka Belitung	8	51	59
10	Kepulauan Riau	3	132	135
11	DKI Jakarta	2	138	140
12	Jawa Barat	8	78	86
13	Jawa Tengah	29	167	196
14	DI Yogyakarta	6	17	23
15	Jawa Timur	6	102	108
16	Banten	-	116	116
17	Bali	2	88	90
18	Nusa Tenggara Barat	5	53	58
19	Nusa Tenggara Timur	-	-	-
20	Kalimantan Barat	16	80	96
21	Kalimantan Tengah	-	16	16
22	Kalimantan Selatan	1	36	37
23	Kalimantan Timur	-	47	47
24	Kalimantan Utara	-	-	-
25	Sulawesi Utara	-	3	3
26	Sulawesi Tengah	1	12	13
27	Sulawesi Selatan	-	5	5
28	Sulawesi Tenggara	-	4	4
29	Gorontalo	-	2	2
30	Sulawesi Barat	-	1	1
31	Maluku	2	-	2
32	Maluku Utara	1	-	1
33	Papua Barat	-	1	1
34	Papua	9	11	20
Jumlah / Total		157	1.511	1.668
%		9,41%	90,59%	100,00%

Tabel / Table 3.47
 Jumlah Guru Pendidikan Agama Konghucu Menurut Jenjang Sekolah Tempat Bertugas
Number of Confucius Education Subject Teacher by School Level
 Tahun Pelajaran / School Year 2015/2016

No	Provinsi <i>Province</i>	Jenjang Tempat Bertugas / School Level				Jumlah Total
		TK Kindergarten	SD Primary School	SLTP / Junior Secondary School	SLTA / Senior Secondary School	
1	Aceh	-	-	-	-	-
2	Sumatera Utara	-	-	-	-	-
3	Sumatera Barat	-	-	-	-	-
4	Riau	-	-	-	-	-
5	Jambi	-	-	-	-	-
6	Sumatera Selatan	-	-	-	-	-
7	Bengkulu	-	-	-	-	-
8	Lampung	-	-	-	-	-
9	Bangka Belitung	-	-	-	-	-
10	Kepulauan Riau	-	-	-	-	-
11	DKI Jakarta	-	-	-	-	-
12	Jawa Barat	-	-	-	-	-
13	Jawa Tengah	-	-	-	-	-
14	DI Yogyakarta	-	-	-	-	-
15	Jawa Timur	-	-	-	-	-
16	Banten	-	-	-	-	-
17	Bali	-	-	-	-	-
18	Nusa Tenggara Barat	-	-	-	-	-
19	Nusa Tenggara Timur	-	-	-	-	-
20	Kalimantan Barat	-	-	-	-	-
21	Kalimantan Tengah	-	-	-	-	-
22	Kalimantan Selatan	-	-	-	-	-
23	Kalimantan Timur	-	-	-	-	-
24	Kalimantan Utara	-	-	-	-	-
25	Sulawesi Utara	-	-	-	-	-
26	Sulawesi Tengah	-	-	-	-	-
27	Sulawesi Selatan	-	-	-	-	-
28	Sulawesi Tenggara	-	-	-	-	-
29	Gorontalo	-	-	-	-	-
30	Sulawesi Barat	-	-	-	-	-
31	Maluku	-	-	-	-	-
32	Maluku Utara	-	-	-	-	-
33	Papua Barat	-	-	-	-	-
34	Papua	-	-	-	-	-
Jumlah / Total		-	-	-	-	-
%		-	-	-	-	-

Tabel / Table 3.48
 Jumlah Guru Pendidikan Agama Konghucu Menurut Kualifikasi Pendidikan
Number of Confucius Education Subject Teachers by Educational Qualification
 Tahun Pelajaran / School Year 2015/2016

No	Provinsi <i>Province</i>	Kualifikasi Pendidikan / Educational Qualification				Jumlah Total
		< S1 < Graduate	S1 Graduate	S2 Masters	S3 Doctoral	
1	Aceh	-	-	-	-	-
2	Sumatera Utara	-	-	-	-	-
3	Sumatera Barat	-	-	-	-	-
4	Riau	-	-	-	-	-
5	Jambi	-	-	-	-	-
6	Sumatera Selatan	-	-	-	-	-
7	Bengkulu	-	-	-	-	-
8	Lampung	-	-	-	-	-
9	Bangka Belitung	-	-	-	-	-
10	Kepulauan Riau	-	-	-	-	-
11	DKI Jakarta	-	-	-	-	-
12	Jawa Barat	-	-	-	-	-
13	Jawa Tengah	-	-	-	-	-
14	DI Yogyakarta	-	-	-	-	-
15	Jawa Timur	-	-	-	-	-
16	Banten	-	-	-	-	-
17	Bali	-	-	-	-	-
18	Nusa Tenggara Barat	-	-	-	-	-
19	Nusa Tenggara Timur	-	-	-	-	-
20	Kalimantan Barat	-	-	-	-	-
21	Kalimantan Tengah	-	-	-	-	-
22	Kalimantan Selatan	-	-	-	-	-
23	Kalimantan Timur	-	-	-	-	-
24	Kalimantan Utara	-	-	-	-	-
25	Sulawesi Utara	-	-	-	-	-
26	Sulawesi Tengah	-	-	-	-	-
27	Sulawesi Selatan	-	-	-	-	-
28	Sulawesi Tenggara	-	-	-	-	-
29	Gorontalo	-	-	-	-	-
30	Sulawesi Barat	-	-	-	-	-
31	Maluku	-	-	-	-	-
32	Maluku Utara	-	-	-	-	-
33	Papua Barat	-	-	-	-	-
34	Papua	-	-	-	-	-
Jumlah / Total		-	-	-	-	-
%		-	-	-	-	-

Tabel / Table 3.49
Jumlah Guru Pendidikan Agama Bersertifikat
Number of Certified Teacher of Religion Education
Tahun Pelajaran / School Year 2015/2016

No	Provinsi <i>Province</i>	Pendidikan Agama / Religion Education						Jumlah Total
		Islam	Kristen Christian	Katolik Catholic	Hindu Hindus	Budhha Buddhist	Konghucu Confucius	
1	Aceh	5.369	14	7	-	2	-	5.392
2	Sumatera Utara	6.003	4.903	791	18	59	-	11.774
3	Sumatera Barat	4.519	30	22	-	-	-	4.571
4	Riau	3.776	233	44	1	51	-	4.105
5	Jambi	2.497	29	16	3	30	-	2.575
6	Sumatera Selatan	4.293	21	55	60	20	-	4.449
7	Bengkulu	1.191	16	7	13	6	-	1.233
8	Lampung	3.429	100	86	150	57	-	3.822
9	Bangka Belitung	855	19	4	2	26	-	906
10	Kepulauan Riau	763	56	10	2	71	-	902
11	DKI Jakarta	3.121	712	209	18	98	-	4.158
12	Jawa Barat	20.091	231	116	18	50	-	20.506
13	Jawa Tengah	15.810	1.194	507	162	138	-	17.811
14	DI Yogyakarta	2.327	227	168	28	7	-	2.757
15	Jawa Timur	20.700	607	280	215	74	-	21.876
16	Banten	3.155	69	61	11	86	-	3.382
17	Bali	486	64	28	5.122	37	-	5.737
18	Nusa Tenggara Barat	3.493	20	24	152	24	-	3.713
19	Nusa Tenggara Timur	366	1.218	2.703	18	-	-	4.305
20	Kalimantan Barat	2.917	1.124	732	10	20	-	4.803
21	Kalimantan Tengah	1.541	599	112	435	12	-	2.699
22	Kalimantan Selatan	2.935	19	21	32	19	-	3.026
23	Kalimantan Timur	2.164	446	57	24	20	-	2.711
24	Kalimantan Utara	209	144	16	-	-	-	369
25	Sulawesi Utara	567	1.080	100	15	-	-	1.762
26	Sulawesi Tengah	1.343	729	27	125	7	-	2.231
27	Sulawesi Selatan	5.738	751	162	95	5	-	6.751
28	Sulawesi Tenggara	2.062	30	23	60	2	-	2.177
29	Gorontalo	685	22	-	6	-	...	713
30	Sulawesi Barat	755	178	14	25	-	...	972
31	Maluku	612	1.171	205	5	-	...	1.993
32	Maluku Utara	714	121	2	...	-	-	837
33	Papua Barat	267	589	92	8	1	-	957
34	Papua	270	827	243	14	2	-	1.356
Jumlah / Total		125.023	17.593	6.944	6.847	924	-	157.331
%		79,46%	11,18%	4,41%	4,35%	0,59%	0,00%	100,00%

Tabel / Table 3.50
 Jumlah Pengawas Pendidikan Agama Islam Menurut Jenis Kelamin dan Kualifikasi Pendidikan
Number of Supervisor of Islamic Religion Education by Sex and Educational Qualification
 Tahun Pelajaran / School Year 2015/2016

No	Provinsi <i>Province</i>	Jenis Kelamin / Sex		Kualifikasi Pendidikan / Educational Qualification			Jumlah Total
		Lk. Male	Pr. Female	< S1 < Graduate	S1 Graduate	≥ S2 Masters/ Doctoral	
1	Aceh	86	39	2	89	34	125
2	Sumatera Utara	69	46	-	88	27	115
3	Sumatera Barat	59	41	1	78	21	100
4	Riau	45	29	1	55	18	74
5	Jambi	43	23	1	51	14	66
6	Sumatera Selatan	71	50	3	85	33	121
7	Bengkulu	29	20	4	27	18	49
8	Lampung	111	40	1	112	38	151
9	Bangka Belitung	11	11	2	16	4	22
10	Kepulauan Riau	12	11	4	19	-	23
11	DKI Jakarta	29	23	-	23	29	52
12	Jawa Barat	309	111	-	216	204	420
13	Jawa Tengah	298	101	4	198	197	399
14	DI Yogyakarta	35	20	-	15	40	55
15	Jawa Timur	625	134	5	330	424	759
16	Banten	79	19	-	37	61	98
17	Bali	13	5	-	9	9	18
18	Nusa Tenggara Barat	59	7	-	48	18	66
19	Nusa Tenggara Timur	18	2	1	18	1	20
20	Kalimantan Barat	22	3	-	21	4	25
21	Kalimantan Tengah	37	11	1	37	10	48
22	Kalimantan Selatan	56	22	-	34	44	78
23	Kalimantan Timur	60	11	1	49	21	71
24	Kalimantan Utara	5	6	1	10	-	11
25	Sulawesi Utara	14	5	-	10	9	19
26	Sulawesi Tengah	41	20	2	42	17	61
27	Sulawesi Selatan	97	89	-	86	100	186
28	Sulawesi Tenggara	51	30	1	51	29	81
29	Gorontalo	7	7	-	8	6	14
30	Sulawesi Barat	19	7	1	18	7	26
31	Maluku	8	1	-	5	4	9
32	Maluku Utara	11	5	1	13	2	16
33	Papua Barat	3	7	-	5	5	10
34	Papua	4	5	-	8	1	9
Jumlah / Total		2.436	961	37	1.911	1.449	3.397
%		71,71%	28,29%	1,09%	56,26%	42,66%	100,00%

Tabel / Table 3.51

Jumlah Pengawas Pendidikan Agama Kristen Menurut Jenis Kelamin dan Kualifikasi Pendidikan
Number of Supervisor of Christian Religion Education by Sex and Educational Qualification
 Tahun Pelajaran / School Year 2015/2016

No	Provinsi Province	Jenis Kelamin / Sex		Kualifikasi Pendidikan / Educational Qualification				Jumlah Total
		Lk. Male	Pr. Female	< S1 < Graduate	S1 Graduate	S2 Masters	S3 Doctoral	
1	Aceh	-	-	-	-	-	-	-
2	Sumatera Utara	78	150	3	220	5	-	228
3	Sumatera Barat	-	-	-	-	-	-	-
4	Riau	3	1	-	4	-	-	4
5	Jambi	-	-	-	-	-	-	-
6	Sumatera Selatan	1	-	-	1	-	-	1
7	Bengkulu	-	-	-	-	-	-	-
8	Lampung	-	2	-	1	1	-	2
9	Bangka Belitung	-	-	-	-	-	-	-
10	Kepulauan Riau	2	-	-	2	-	-	2
11	DKI Jakarta	5	7	-	2	10	-	12
12	Jawa Barat	-	-	-	-	-	-	-
13	Jawa Tengah	9	2	1	2	8	-	11
14	DI Yogyakarta	2	3	-	3	2	-	5
15	Jawa Timur	7	6	-	8	4	1	13
16	Banten	-	-	-	-	-	-	-
17	Bali	-	1	-	1	-	-	1
18	Nusa Tenggara Barat	-	1	-	1	-	-	1
19	Nusa Tenggara Timur	25	13	-	25	13	-	38
20	Kalimantan Barat	9	2	-	2	9	-	11
21	Kalimantan Tengah	2	12	-	14	-	-	14
22	Kalimantan Selatan	-	-	-	-	-	-	-
23	Kalimantan Timur	4	4	-	-	6	2	8
24	Kalimantan Utara	1	2	-	1	2	-	3
25	Sulawesi Utara	7	26	-	22	11	-	33
26	Sulawesi Tengah	4	6	-	9	1	-	10
27	Sulawesi Selatan	12	16	-	21	7	-	28
28	Sulawesi Tenggara	-	-	-	-	-	-	-
29	Gorontalo	1	-	-	-	1	-	1
30	Sulawesi Barat	4	5	-	9	-	-	9
31	Maluku	6	22	1	22	5	-	28
32	Maluku Utara	-	-	-	-	-	-	-
33	Papua Barat	6	6	-	10	2	-	12
34	Papua	8	7	-	10	5	-	15
Jumlah / Total		196	294	5	390	92	3	490
%		40,00%	60,00%	1,02%	79,59%	18,78%	0,61%	100,00%

Tabel / Table 3.52
 Jumlah Pengawas Pendidikan Agama Katolik Menurut Jenis Kelamin dan Kualifikasi Pendidikan
Number of Supervisor of Catholic Religion Education by Sex and Educational Qualification
 Tahun Pelajaran / School Year 2015/2016

No	Provinsi <i>Province</i>	Jenis Kelamin / Sex		Jumlah Total	Kualifikasi Pendidikan / Educational Qualification				Jumlah Total
		Lk. Male	Pr. Female		< S1 Graduate	S1 Graduate	S2 Masters	S3 Doctoral	
1	Aceh	-	-	-	-	-	-	-	-
2	Sumatera Utara	8	8	2	14	-	-	16	25
3	Sumatera Barat	1	-	1	-	-	-	1	1
4	Riau	1	2	-	3	-	-	3	4
5	Jambi	-	-	-	-	-	-	-	-
6	Sumatera Selatan	-	-	-	-	-	-	-	1
7	Bengkulu	-	-	-	-	-	-	-	-
8	Lampung	3	1	-	3	1	-	4	5
9	Bangka Belitung	-	-	-	-	-	-	-	-
10	Kepulauan Riau	-	-	-	-	-	-	-	-
11	DKI Jakarta	3	3	-	3	3	-	6	9
12	Jawa Barat	-	1	-	1	-	-	1	1
13	Jawa Tengah	4	4	1	5	2	-	8	11
14	DI Yogyakarta	3	4	-	7	-	-	7	12
15	Jawa Timur	11	1	-	7	5	-	12	13
16	Banten	-	-	-	-	-	-	-	-
17	Bali	1	1	-	2	-	-	2	3
18	Nusa Tenggara Barat	3	-	-	3	-	-	3	3
19	Nusa Tenggara Timur	72	9	7	70	4	-	81	97
20	Kalimantan Barat	12	-	-	10	2	-	12	13
21	Kalimantan Tengah	2	1	-	3	-	-	3	3
22	Kalimantan Selatan	-	-	-	-	-	-	-	-
23	Kalimantan Timur	4	-	-	4	-	-	4	5
24	Kalimantan Utara	-	-	-	-	-	-	-	5
25	Sulawesi Utara	1	4	1	4	-	-	5	1
26	Sulawesi Tengah	1	-	-	-	1	-	1	7
27	Sulawesi Selatan	4	4	2	3	3	-	8	-
28	Sulawesi Tenggara	-	-	-	-	-	-	-	-
29	Gorontalo	-	-	-	-	-	-	-	-
30	Sulawesi Barat	-	-	-	-	-	-	-	-
31	Maluku	5	2	2	5	-	-	7	10
32	Maluku Utara	-	-	-	-	-	-	-	-
33	Papua Barat	1	1	1	1	-	-	2	4
34	Papua	4	1	3	2	-	-	5	6
Jumlah / Total		144	47	20	150	21	-	191	239
%		75,39%	24,61%	10,47%	78,53%	10,99%	0,00%	100,00%	100,00%

Tabel / Table 3.53
 Jumlah Pengawas Pendidikan Agama Hindu Menurut Jenis Kelamin dan Kualifikasi Pendidikan
Number of Supervisor of Hindu Religion Education by Sex and Educational Qualification
 Tahun Pelajaran / School Year 2015/2016

No	Provinsi <i>Province</i>	Jenis Kelamin / Sex		Kualifikasi Pendidikan / Educational Qualification				Jumlah Total
		Lk. Male	Pr. Female	< S1 < Graduate	S1 Graduate	S2 Masters	S3 Doctoral	
1	Aceh	-	-	-	-	-	-	-
2	Sumatera Utara	2	-	-	2	-	-	2
3	Sumatera Barat	-	-	-	-	-	-	-
4	Riau	-	-	-	-	-	-	-
5	Jambi	-	-	-	-	-	-	-
6	Sumatera Selatan	1	-	-	1	-	-	1
7	Bengkulu	-	-	-	-	-	-	-
8	Lampung	2	-	-	2	-	-	2
9	Bangka Belitung	1	-	-	1	-	-	1
10	Kepulauan Riau	-	-	-	-	-	-	-
11	DKI Jakarta	1	2	-	3	-	-	3
12	Jawa Barat	-	-	-	-	-	-	-
13	Jawa Tengah	2	2	-	2	2	-	4
14	DI Yogyakarta	1	-	-	1	-	-	1
15	Jawa Timur	7	2	-	6	3	-	9
16	Banten	1	-	-	1	-	-	1
17	Bali	65	43	-	70	38	-	108
18	Nusa Tenggara Barat	3	2	-	2	3	-	5
19	Nusa Tenggara Timur	-	-	-	-	-	-	-
20	Kalimantan Barat	-	-	-	-	-	-	-
21	Kalimantan Tengah	5	3	-	4	4	-	8
22	Kalimantan Selatan	-	-	-	-	-	-	-
23	Kalimantan Timur	1	-	-	1	-	-	1
24	Kalimantan Utara	-	-	-	-	-	-	-
25	Sulawesi Utara	1	-	-	1	-	-	1
26	Sulawesi Tengah	2	-	-	2	-	-	2
27	Sulawesi Selatan	2	1	-	1	2	-	3
28	Sulawesi Tenggara	1	-	-	1	-	-	1
29	Gorontalo	-	-	-	-	-	-	-
30	Sulawesi Barat	-	-	-	-	-	-	-
31	Maluku	-	-	-	-	-	-	-
32	Maluku Utara	-	-	-	-	-	-	-
33	Papua Barat	-	-	-	-	-	-	-
34	Papua	-	-	-	-	-	-	-
Jumlah / Total		98	55	-	101	52	-	153
%		64,05%	35,95%	0,00%	66,01%	33,99%	0,00%	100,00%

Tabel / Table 3.54
 Jumlah Pengawas Pendidikan Agama Buddha Menurut Jenis Kelamin dan Kualifikasi Pendidikan
Number of Supervisor of Buddhism Religion Education by Sex and Educational Qualification
 Tahun Pelajaran / School Year 2015/2016

No	Provinsi <i>Province</i>	Jenis Kelamin / Sex		Kualifikasi Pendidikan / Educational Qualification				Jumlah Total
		Lk. Male	Pr. Female	< S1 < Graduate	S1 Graduate	S2 Masters	S3 Doctoral	
1	Aceh	-	-	-	-	-	-	-
2	Sumatera Utara	3	-	-	1	2	-	3
3	Sumatera Barat	-	-	-	-	-	-	-
4	Riau	1	-	-	-	1	-	1
5	Jambi	1	1	-	1	1	-	2
6	Sumatera Selatan	-	-	-	-	-	-	-
7	Bengkulu	-	-	-	-	-	-	-
8	Lampung	3	1	-	2	2	-	4
9	Bangka Belitung	1	-	-	1	-	-	1
10	Kepulauan Riau	-	-	-	-	-	-	-
11	DKI Jakarta	3	-	-	2	1	-	3
12	Jawa Barat	-	-	-	-	-	-	-
13	Jawa Tengah	1	-	-	-	1	-	1
14	DI Yogyakarta	-	-	-	-	-	-	-
15	Jawa Timur	3	-	-	3	-	-	3
16	Banten	2	-	-	-	2	-	2
17	Bali	-	-	-	-	-	-	-
18	Nusa Tenggara Barat	-	-	-	-	-	-	-
19	Nusa Tenggara Timur	-	-	-	-	-	-	-
20	Kalimantan Barat	-	-	-	-	-	-	-
21	Kalimantan Tengah	-	-	-	-	-	-	-
22	Kalimantan Selatan	-	-	-	-	-	-	-
23	Kalimantan Timur	-	-	-	-	-	-	-
24	Kalimantan Utara	-	-	-	-	-	-	-
25	Sulawesi Utara	-	-	-	-	-	-	-
26	Sulawesi Tengah	-	-	-	-	-	-	-
27	Sulawesi Selatan	-	-	-	-	-	-	-
28	Sulawesi Tenggara	-	-	-	-	-	-	-
29	Gorontalo	-	-	-	-	-	-	-
30	Sulawesi Barat	-	-	-	-	-	-	-
31	Maluku	-	-	-	-	-	-	-
32	Maluku Utara	-	-	-	-	-	-	-
33	Papua Barat	-	-	-	-	-	-	-
34	Papua	-	-	-	-	-	-	-
Jumlah / Total		18	2	-	10	10	-	20
%		90,00%	10,00%	0,00%	50,00%	50,00%	0,00%	100,00%

Tabel / Table 3.55

Jumlah Pengawas Pendidikan Agama Konghucu Menurut Jenis Kelamin dan Kualifikasi Pendidikan
Number of Supervisor of Buddhism Religion Education by Sex and Educational Qualification
 Tahun Pelajaran / School Year 2015/2016

No	Provinsi Province	Jenis Kelamin / Sex		Kualifikasi Pendidikan / Educational Qualification				Jumlah Total
		Lk. Male	Pr. Female	< S1 < Graduate	S1 Graduate	S2 Masters	S3 Doctoral	
1	Aceh	-	-	-	-	-	-	-
2	Sumatera Utara	-	-	-	-	-	-	-
3	Sumatera Barat	-	-	-	-	-	-	-
4	Riau	-	-	-	-	-	-	-
5	Jambi	-	-	-	-	-	-	-
6	Sumatera Selatan	-	-	-	-	-	-	-
7	Bengkulu	-	-	-	-	-	-	-
8	Lampung	-	-	-	-	-	-	-
9	Bangka Belitung	-	-	-	-	-	-	-
10	Kepulauan Riau	-	-	-	-	-	-	-
11	DKI Jakarta	-	-	-	-	-	-	-
12	Jawa Barat	-	-	-	-	-	-	-
13	Jawa Tengah	-	-	-	-	-	-	-
14	DI Yogyakarta	-	-	-	-	-	-	-
15	Jawa Timur	-	-	-	-	-	-	-
16	Banten	-	-	-	-	-	-	-
17	Bali	-	-	-	-	-	-	-
18	Nusa Tenggara Barat	-	-	-	-	-	-	-
19	Nusa Tenggara Timur	-	-	-	-	-	-	-
20	Kalimantan Barat	-	-	-	-	-	-	-
21	Kalimantan Tengah	-	-	-	-	-	-	-
22	Kalimantan Selatan	-	-	-	-	-	-	-
23	Kalimantan Timur	-	-	-	-	-	-	-
24	Sulawesi Utara	-	-	-	-	-	-	-
25	Sulawesi Tengah	-	-	-	-	-	-	-
26	Sulawesi Selatan	-	-	-	-	-	-	-
27	Sulawesi Tenggara	-	-	-	-	-	-	-
28	Gorontalo	-	-	-	-	-	-	-
29	Sulawesi Barat	-	-	-	-	-	-	-
30	Maluku	-	-	-	-	-	-	-
31	Maluku Utara	-	-	-	-	-	-	-
32	Papua Barat	-	-	-	-	-	-	-
33	Papua	-	-	-	-	-	-	-
Jumlah / Total		-	-	-	-	-	-	-
%		-	-	-	-	-	-	-

Tabel / Table 3.56
 Jumlah Pondok Pesantren Menurut Jenis
 Number of Pesantren by Province and Type
 Tahun Pelajaran / School Year 2015/2016

No	Provinsi Province	Jenis / Type		Jumlah Total
		Hanya Menyelenggarakan Kajian Kitab	Menyelenggarakan Kajian Kitab & Layanan Pendidikan lainnya	
1	Aceh	678	336	1.014
2	Sumatera Utara	5	169	174
3	Sumatera Barat	33	198	231
4	Riau	15	179	194
5	Jambi	6	177	183
6	Sumatera Selatan	98	223	321
7	Bengkulu	8	52	60
8	Lampung	201	519	720
9	Bangka Belitung	7	42	49
10	Kepulauan Riau	5	39	44
11	DKI Jakarta	10	97	107
12	Jawa Barat	6.510	2.631	9.141
13	Jawa Tengah	2.861	1.640	4.501
14	DI Yogyakarta	114	157	271
15	Jawa Timur	1.171	4.651	5.822
16	Banten	2.007	1.390	3.397
17	Bali	19	66	85
18	Nusa Tenggara Barat	11	544	555
19	Nusa Tenggara Timur	4	21	25
20	Kalimantan Barat	21	197	218
21	Kalimantan Tengah	10	60	70
22	Kalimantan Selatan	49	159	208
23	Kalimantan Timur	26	120	146
24	Kalimantan Utara	1	16	17
25	Sulawesi Utara	-	18	18
26	Sulawesi Tengah	6	88	94
27	Sulawesi Selatan	7	224	231
28	Sulawesi Tenggara	10	81	91
29	Gorontalo	-	24	24
30	Sulawesi Barat	1	93	94
31	Maluku	2	13	15
32	Maluku Utara	1	13	14
33	Papua Barat	1	23	24
34	Papua	3	33	36
Jumlah / Total		13.901	14.293	28.194
%		49,3%	50,7%	100,0%

Tabel / Table 3.57
 Jumlah Santri Pondok Pesantren Menurut Provinsi dan Jenis Kelamin
Number of Pesantren Students by Province and Sex
 Tahun Pelajaran / School Year 2015/2016

No	Provinsi <i>Province</i>	Jenis Kelamin / Sex		Jumlah Total
		Lk. Male	Pr. Female	
1	Aceh	118.611	99.552	218.163
2	Sumatera Utara	27.457	25.430	52.887
3	Sumatera Barat	27.302	28.332	55.634
4	Riau	21.116	21.376	42.492
5	Jambi	22.199	24.086	46.285
6	Sumatera Selatan	41.314	43.803	85.117
7	Bengkulu	5.616	6.763	12.379
8	Lampung	51.859	58.757	110.616
9	Bangka Belitung	4.856	5.530	10.386
10	Kepulauan Riau	4.305	5.101	9.406
11	DKI Jakarta	10.584	9.538	20.122
12	Jawa Barat	504.080	481.313	985.393
13	Jawa Tengah	326.636	330.469	657.105
14	DI Yogyakarta	23.093	25.622	48.715
15	Jawa Timur	493.151	542.557	1.035.708
16	Banten	181.476	181.229	362.705
17	Bali	4.530	5.517	10.047
18	Nusa Tenggara Barat	117.265	120.513	237.778
19	Nusa Tenggara Timur	1.788	2.035	3.823
20	Kalimantan Barat	21.406	22.027	43.433
21	Kalimantan Tengah	5.759	6.400	12.159
22	Kalimantan Selatan	35.530	27.230	62.760
23	Kalimantan Timur	13.895	13.276	27.171
24	Kalimantan Utara	1.714	1.650	3.364
25	Sulawesi Utara	1.899	2.244	4.143
26	Sulawesi Tengah	6.519	6.430	12.949
27	Sulawesi Selatan	35.472	33.175	68.647
28	Sulawesi Tenggara	9.168	9.523	18.691
29	Gorontalo	3.820	3.627	7.447
30	Sulawesi Barat	6.310	6.234	12.544
31	Maluku	956	1.007	1.963
32	Maluku Utara	1.181	1.138	2.319
33	Papua Barat	1.356	1.564	2.920
34	Papua	2.573	2.782	5.355
Jumlah / Total		2.134.796	2.155.830	4.290.626
%		49,75%	50,25%	100,00%

Tabel / Table 3.58
 Jumlah Ustadz Pondok Pesantren Menurut Kualifikasi Pendidikan
Number of Pesantren Ustadz by Educational Qualification
 Tahun Pelajaran / School Year 2015/2016

No	Provinsi Province	Kualifikasi Pendidikan Educational Qualification		Jumlah Total
		< S1/Graduate	≥ S1/Graduate	
1	Aceh	12.692	6.344	19.036
2	Sumatera Utara	1.211	2.163	3.374
3	Sumatera Barat	1.581	4.018	5.599
4	Riau	1.570	2.621	4.191
5	Jambi	2.014	1.749	3.763
6	Sumatera Selatan	3.555	3.587	7.142
7	Bengkulu	543	696	1.239
8	Lampung	6.967	2.784	9.751
9	Bangka Belitung	408	293	701
10	Kepulauan Riau	315	320	635
11	DKI Jakarta	552	1.059	1.611
12	Jawa Barat	48.166	18.384	66.550
13	Jawa Tengah	40.716	14.204	54.920
14	DI Yogyakarta	1.858	1.710	3.568
15	Jawa Timur	54.037	35.524	89.561
16	Banten	25.937	9.057	34.994
17	Bali	479	394	873
18	Nusa Tenggara Barat	2.997	17.989	20.986
19	Nusa Tenggara Timur	173	166	339
20	Kalimantan Barat	2.150	1.750	3.900
21	Kalimantan Tengah	573	404	977
22	Kalimantan Selatan	3.234	1.627	4.861
23	Kalimantan Timur	1.300	1.441	2.741
24	Kalimantan Utara	176	198	374
25	Sulawesi Utara	191	181	372
26	Sulawesi Tengah	607	748	1.355
27	Sulawesi Selatan	1.162	5.883	7.045
28	Sulawesi Tenggara	736	1.035	1.771
29	Gorontalo	189	288	477
30	Sulawesi Barat	378	596	974
31	Maluku	116	113	229
32	Maluku Utara	65	127	192
33	Papua Barat	231	132	363
34	Papua	187	290	477
Jumlah / Total		217.066	137.875	354.941
%		61,16%	38,84%	100,00%

Tabel / Table 3.59
 Jumlah Madrasah Diniyah Menurut Jenjang Pendidikan
Number of Madrasah Diniyah by Education Level
 Tahun Pelajaran / School Year 2015/2016

No	Provinsi <i>Province</i>	Jenjang / level			Jumlah Total
		Ula Primary	Wustha Jr. Secondary	Ulya Sr. Secondary	
1	Aceh	376	111	8	495
2	Sumatera Utara	2.136	2	3	2.141
3	Sumatera Barat	1.768	151	49	1.968
4	Riau	3.374	50	13	3.437
5	Jambi	1.758	13	6	1.777
6	Sumatera Selatan	380	80	27	487
7	Bengkulu	489	14	3	506
8	Lampung	509	169	43	721
9	Bangka Belitung	118	7	-	125
10	Kepulauan Riau	295	5	1	301
11	DKI Jakarta	422	18	5	445
12	Jawa Barat	24.177	1.059	221	25.457
13	Jawa Tengah	11.156	2.214	508	13.878
14	DI Yogyakarta	335	20	13	368
15	Jawa Timur	17.552	6.113	46	23.711
16	Banten	4.274	-	-	4.274
17	Bali	167	49	14	230
18	Nusa Tenggara Barat	830	563	77	1.470
19	Nusa Tenggara Timur	65	18	6	89
20	Kalimantan Barat	254	24	20	298
21	Kalimantan Tengah	206	10	1	217
22	Kalimantan Selatan	508	31	-	539
23	Kalimantan Timur	131	41	14	186
24	Kalimantan Utara	23	-	-	23
25	Sulawesi Utara	78	-	1	79
26	Sulawesi Tengah	337	12	8	357
27	Sulawesi Selatan	721	50	11	782
28	Sulawesi Tenggara	143	52	27	222
29	Gorontalo	48	5	-	53
30	Sulawesi Barat	76	13	1	90
31	Maluku	17	2	-	19
32	Maluku Utara	71	3	1	75
33	Papua Barat	72	12	4	88
34	Papua	52	5	1	58
Jumlah Total		72.918	10.916	1.132	84.966

Jr. : Junior
 Sr. : Senior

Tabel / Table 3.60
 Jumlah Santri Madrasah Diniyah Berdasarkan Jenjang Pendidikan
Number of Madrasah Diniyah Students by Education Level
 Tahun Pelajaran / School Year 2015/2016

No	Provinsi <i>Province</i>	Jenjang / Level			
		Ula Primary	Wustha Jr. Secondary	Ulya Sr. Secondary	Jumlah Total
1	Aceh	22.024	4.890	249	27.163
2	Sumatera Utara	164.712	203	114	165.029
3	Sumatera Barat	127.879	7.002	2.417	137.298
4	Riau	252.588	3.049	963	256.600
5	Jambi	153.389	441	365	154.195
6	Sumatera Selatan	28.312	5.456	1.140	34.908
7	Bengkulu	24.499	332	62	24.893
8	Lampung	34.393	7.790	1.139	43.322
9	Bangka Belitung	10.663	359	-	11.022
10	Kepulauan Riau	15.887	375	13	16.275
11	DKI Jakarta	21.134	480	191	21.805
12	Jawa Barat	1.708.876	23.844	3.943	1.736.663
13	Jawa Tengah	987.825	113.024	34.852	1.135.701
14	DI Yogyakarta	20.575	961	1.413	22.949
15	Jawa Timur	1.541.082	417.587	4.425	1.963.094
16	Banten	280.885	-	-	280.885
17	Bali	14.446	2.285	1.355	18.086
18	Nusa Tenggara Barat	86.952	38.212	10.857	136.021
19	Nusa Tenggara Timur	3.584	608	490	4.682
20	Kalimantan Barat	14.581	1.152	1.027	16.760
21	Kalimantan Tengah	12.284	419	16	12.719
22	Kalimantan Selatan	38.435	1.854	-	40.289
23	Kalimantan Timur	9.206	3.740	867	13.813
24	Kalimantan Utara	1.223	-	-	1.223
25	Sulawesi Utara	3.548	-	50	3.598
26	Sulawesi Tengah	20.425	429	182	21.036
27	Sulawesi Selatan	33.020	3.435	539	36.994
28	Sulawesi Tenggara	7.456	1.735	697	9.888
29	Gorontalo	3.600	361	-	3.961
30	Sulawesi Barat	3.847	431	18	4.296
31	Maluku	1.052	142	-	1.194
32	Maluku Utara	3.876	35	9	3.920
33	Papua Barat	4.557	433	79	5.069
34	Papua	3.744	277	10	4.031
Jumlah / Total		5.660.559	641.341	67.482	6.369.382
%		88,87%	10,07%	1,06%	100,00%

Tabel / Table 3.61
 Jumlah Guru Madrasah Diniyah Berdasarkan Jenis Kelamin
Number of Madrasah Diniyah Teachers by Sex
 Tahun Pelajaran / School Year 2015/2016

No	Provinsi <i>Province</i>	Jumlah / Total		
		Lk / Male	Pr / Female	Lk+Pr Male+Female
1	Aceh	1.012	1.434	2.446
2	Sumatera Utara	3.091	7.411	10.502
3	Sumatera Barat	2.777	5.197	7.974
4	Riau	8.590	12.247	20.837
5	Jambi	4.945	5.403	10.348
6	Sumatera Selatan	1.482	1.549	3.031
7	Bengkulu	744	1.177	1.921
8	Lampung	2.059	1.444	3.503
9	Bangka Belitung	375	370	745
10	Kepulauan Riau	778	822	1.600
11	DKI Jakarta	840	1.420	2.260
12	Jawa Barat	56.787	64.082	120.869
13	Jawa Tengah	54.765	33.391	88.156
14	DI Yogyakarta	1.241	1.174	2.415
15	Jawa Timur	100.809	61.539	162.348
16	Banten	12.692	13.998	26.690
17	Bali	610	520	1.130
18	Nusa Tenggara Barat	4.626	3.870	8.496
19	Nusa Tenggara Timur	189	134	323
20	Kalimantan Barat	842	526	1.368
21	Kalimantan Tengah	609	425	1.034
22	Kalimantan Selatan	2.013	931	2.944
23	Kalimantan Timur	496	447	943
24	Kalimantan Utara	63	70	133
25	Sulawesi Utara	97	141	238
26	Sulawesi Tengah	498	660	1.158
27	Sulawesi Selatan	1.178	2.202	3.380
28	Sulawesi Tenggara	413	396	809
29	Gorontalo	93	178	271
30	Sulawesi Barat	264	201	465
31	Maluku	77	52	129
32	Maluku Utara	133	125	258
33	Papua Barat	201	201	402
34	Papua	202	120	322
Jumlah / Total		265.591	223.857	489.448
%		54,26%	45,74%	100,00%

Tabel / Table 3.62
 Jumlah Guru Madrasah Diniyah Menurut Kualifikasi Pendidikan
 Number of Madrasah Diniyah Teachers by Educational Qualification
 Tahun Pelajaran / School Year 2015/2016

No	Provinsi Province	Kualifikasi / Qualification		Jumlah Total
		<S1 <Graduate	S1 Graduate	
1	Aceh	1.517	929	2.446
2	Sumatera Utara	5.578	4.924	10.502
3	Sumatera Barat	4.651	3.323	7.974
4	Riau	14.691	6.146	20.837
5	Jambi	7.434	2.914	10.348
6	Sumatera Selatan	2.017	1.014	3.031
7	Bengkulu	1.355	566	1.921
8	Lampung	2.937	566	3.503
9	Bangka Belitung	587	158	745
10	Kepulauan Riau	1.189	411	1.600
11	DKI Jakarta	1.138	1.122	2.260
12	Jawa Barat	92.364	28.505	120.869
13	Jawa Tengah	70.563	17.593	88.156
14	DI Yogyakarta	1.637	778	2.415
15	Jawa Timur	116.888	45.460	162.348
16	Banten	19.221	7.469	26.690
17	Bali	686	444	1.130
18	Nusa Tenggara Barat	3.526	4.970	8.496
19	Nusa Tenggara Timur	180	143	323
20	Kalimantan Barat	1.020	348	1.368
21	Kalimantan Tengah	850	184	1.034
22	Kalimantan Selatan	2.508	436	2.944
23	Kalimantan Timur	621	322	943
24	Kalimantan Utara	88	45	133
25	Sulawesi Utara	175	63	238
26	Sulawesi Tengah	777	381	1.158
27	Sulawesi Selatan	1.168	2.212	3.380
28	Sulawesi Tenggara	394	415	809
29	Gorontalo	173	98	271
30	Sulawesi Barat	230	235	465
31	Maluku	87	42	129
32	Maluku Utara	170	88	258
33	Papua Barat	234	168	402
34	Papua	219	103	322
Jumlah / Total		356.873	132.575	489.448
%		72,91%	27,09%	100,00%

Tabel / Table 3.63
 Jumlah Mahasiswa Perguruan Tinggi Keagamaan Negeri
 Menurut Jenis Kelamin dan Jenjang Pendidikan
Number of State Tertiary Education of Religious Studies Students by Sex and Educational Level
 Tahun / Year 2016

No	Perguruan Tinggi Agama Negeri State Tertiary Education of Religious Studies	Jenis Kelamin / Sex			Jenjang Pendidikan			
		Lk Male	Pr Female	Jumlah Total	Diploma	S1	≥ S2	Jumlah Total
1	UIN Ar-Raniry	6.741	8.627	15.368	-	13.942	1.426	15.368
2	UIN Sumatera Utara	4.852	7.409	12.261	590	10.279	1.392	12.261
3	UIN Sultan Syarif Kasim Riau	13.271	16.039	29.310	914	27.398	998	29.310
4	UIN Raden Fatah Palembang	4.640	8.974	13.614	816	12.194	604	13.614
5	UIN Sunan Gunung Djati Bandung	10.767	12.150	22.917	-	21.998	919	22.917
6	UIN Walisongo	5.152	7.401	12.553	532	11.478	543	12.553
7	UIN Sunan Kalijaga	9.644	11.042	20.686	-	18.641	2.045	20.686
8	UIN Maulana Malik Ibrahim Malang	7.292	8.328	15.620	-	13.621	1.999	15.620
9	UIN Sunan Ampel	5.455	8.257	13.712	-	13.335	377	13.712
10	UIN Syarif Hidayatullah	10.755	13.472	24.227	-	23.284	943	24.227
11	UIN Alauddin Makassar	11.489	13.377	24.866	-	23.576	1.290	24.866
12	IAIN Zawiyah Cot Kala Langsa	2.117	5.168	7.285	-	7.285	-	7.285
13	IAIN Padangsidimpuan	1.513	4.019	5.532	-	5.408	124	5.532
14	IAIN Imam Bonjol Padang	3.827	6.835	10.662	2.159	8.086	417	10.662
15	IAIN Bukittinggi	1.742	5.384	7.126	329	6.607	190	7.126
16	IAIN Sulthan Thaha Saifuddin Jambi	4.885	5.921	10.806	-	9.745	1.061	10.806
17	IAIN Bengkulu	2.350	4.743	7.093	-	6.803	290	7.093
18	IAIN Raden Intan Lampung	6.356	11.183	17.539	-	16.564	975	17.539
19	IAIN Syekh Nurjati Cirebon	2.777	5.375	8.152	-	7.905	247	8.152
20	IAIN Purwokerto	2.482	4.645	7.127	368	6.411	348	7.127
21	IAIN Surakarta	3.323	6.586	9.909	-	9.626	283	9.909
22	IAIN Salatiga	1.989	3.700	5.689	236	5.395	58	5.689
23	IAIN Tulungagung	2.885	6.794	9.679	-	9.479	200	9.679
24	IAIN Jember	2.777	3.862	6.639	-	6.135	504	6.639
25	IAIN Sultan Maulana Hasanuddin Banten	2.856	4.620	7.476	-	7.140	336	7.476
26	IAIN Mataram	4.876	6.389	11.265	-	10.883	382	11.265
27	IAIN Pontianak	1.839	2.374	4.213	-	4.121	92	4.213
28	IAIN Palangkaraya	1.568	1.698	3.266	-	3.089	177	3.266
29	IAIN Antasari Banjarmasin	3.388	4.595	7.983	-	7.192	791	7.983
30	IAIN Samarinda	1.171	1.833	3.004	-	2.730	274	3.004
31	IAIN Manado	922	1.452	2.374	-	2.271	103	2.374
32	IAIN Palu	1.592	1.805	3.397	-	3.243	154	3.397
33	IAIN Palopo	955	2.531	3.486	-	3.338	148	3.486
34	IAIN Kendari	1.498	1.645	3.143	-	3.011	132	3.143
35	IAIN Sultan Amai Gorontalo	1.641	2.746	4.387	-	4.216	171	4.387

Tabel / Table 3.63 (Lanjutan/Continuation)
 Jumlah Mahasiswa Perguruan Tinggi Keagamaan Negeri
 Menurut Jenis Kelamin dan Jenjang Pendidikan
 Number of State Tertiary Education of Religious Studies Students by Sex and Educational Level
 Tahun / Year 2016

No	Perguruan Tinggi Agama Negeri State Tertiary Education of Religious Studies	Jenis Kelamin / Sex			Jenjang Pendidikan			
		Lk Male	Pr Female	Jumlah Total	Diploma	S1	≥ S2	Jumlah Total
36	IAIN Ambon	2.076	3.255	5.331	-	5.291	40	5.331
37	IAIN Ternate	1.317	1.857	3.174	-	3.093	81	3.174
38	STAIN Teungku Dirudeng Meulaboh	682	1.619	2.301	-	2.301	-	2.301
39	STAIN Malikussaleh Lhokseumawe	1.337	3.754	5.091	-	5.091	-	5.091
40	STAIN Gajah Putih Takengon	651	2.286	2.937	-	2.897	40	2.937
41	STAIN Batusangkar	1.804	4.134	5.938	399	5.349	190	5.938
42	STAIN Bengkulu	441	738	1.179	-	1.179	-	1.179
43	STAIN Kerinci	1.859	2.399	4.258	-	4.163	95	4.258
44	STAIN Curup	1.444	2.808	4.252	-	4.217	35	4.252
45	STAIN Jurai Siwo Metro	2.261	4.701	6.962	-	6.849	113	6.962
46	STAIN Syaik Abdurrahman Siddik Babel	775	1.365	2.140	-	2.096	44	2.140
47	STAIN Kudus	3.691	5.497	9.188	-	8.823	365	9.188
48	STAIN Pekalongan	2.675	4.690	7.365	-	7.169	196	7.365
49	STAIN Ponorogo	1.433	2.956	4.389	-	4.274	115	4.389
50	STAIN Pamekasan	2.822	3.092	5.914	-	5.706	208	5.914
51	STAIN Kediri	1.861	3.554	5.415	-	5.251	164	5.415
52	STAIN Watampone	2.008	3.417	5.425	-	5.229	196	5.425
53	STAIN Parepare	1.212	2.459	3.671	-	3.568	103	3.671
54	STAIN Al Fatah Jayapura	387	389	776	-	746	30	776
55	STAIN A.R. Rafana Sorong	193	348	541	-	521	20	541
56	STAKN Tarutung	400	657	1.057	-	1.009	48	1.057
57	STAKN Kupang	810	1.619	2.429	-	2.357	72	2.429
58	STAKN Palangkaraya	236	453	689	-	539	150	689
59	STAKN Manado	335	756	1.091	-	954	137	1.091
60	STAKN Toraja	297	735	1.032	-	1.011	21	1.032
61	STAKN Ambon	332	595	927	-	874	53	927
62	STAKN Sentani	1.765	3.130	4.895	21	4.642	232	4.895
63	IHDN Denpasar	1.373	1.083	2.456	160	2.126	170	2.456
64	STAHN Mataram	170	164	334	...	300	34	334
65	STAHN Palangkaraya	259	297	556	...	520	36	556
66	STAHN Mpu Kuturan Singaraja	152	239	391	...	391	...	391
67	STABN Sriwijaya Tangerang	73	81	154	...	154	...	154
68	STABN Raden Wijaya Wonogiri	66	53	119	...	119	...	119
Jumlah / Total		188.541	286.112	474.653	6.524	445.129	23.000	474.653
%		39,72%	60,28%	100,00%	1,37%	93,78%	4,85%	100,00%

Tabel / Table 3.64
 Jumlah Dosen Perguruan Tinggi Keagamaan Negeri Menurut Jenis Kelamin
Number of State Tertiary Education of Religious Studies Lecturers by Sex
 Tahun / Year 2016

No	Perguruan Tinggi Agama Negeri State Tertiary Education of Religious Studies	Lk Male	Pr Female	Jumlah Total
1	UIN Ar-Raniry	180	130	310
2	UIN Sumatera Utara	223	95	318
3	UIN Sultan Syarif Kasim Riau	388	284	672
4	UIN Raden Fatah Palembang	188	122	310
5	UIN Sunan Gunung Djati Bandung	606	202	808
6	UIN Walisongo	227	109	336
7	UIN Sunan Kalijaga	390	159	549
8	UIN Maulana Malik Ibrahim Malang	326	200	526
9	UIN Sunan Ampel	427	162	589
10	UIN Syarif Hidayatullah	534	362	896
11	UIN Alauddin Makassar	392	311	703
12	IAIN Zawiyah Cot Kala Langsa	112	31	143
13	IAIN Padangsidempuan	69	40	109
14	IAIN Imam Bonjol Padang	223	131	354
15	IAIN Bukittinggi	67	58	125
16	IAIN Sulthan Thaha Saifuddin Jambi	211	100	311
17	IAIN Bengkulu	91	56	147
18	IAIN Raden Intan Lampung	193	92	285
19	IAIN Syekh Nurjati Cirebon	160	77	237
20	IAIN Purwokerto	90	30	120
21	IAIN Surakarta	125	49	174
22	IAIN Salatiga	83	38	121
23	IAIN Tulungagung	138	94	232
24	IAIN Jember	90	30	120
25	IAIN Sultan Maulana Hasanuddin Banten	140	54	194
26	IAIN Mataram	227	80	307
27	IAIN Pontianak	73	42	115
28	IAIN Palangkaraya	60	41	101
29	IAIN Antasari Banjarmasin	204	95	299
30	IAIN Samarinda	60	28	88
31	IAIN Manado	43	22	65
32	IAIN Palu	111	47	158
33	IAIN Palopo	74	39	113
34	IAIN Kendari	61	37	98
35	IAIN Sultan Amai Gorontalo	95	56	151

Tabel / Table 3.64 (Lanjutan/Continuation)
 Jumlah Dosen Perguruan Tinggi Keagamaan Negeri Menurut Jenis Kelamin
 Number of State Tertiary Education of Religious Studies Lecturers by Sex
 Tahun / Year 2016

No	Perguruan Tinggi Agama Negeri State Tertiary Education of Religious Studies	Lk Male	Pr Female	Jumlah Total
36	IAIN Ambon	86	42	128
37	IAIN Ternate	71	21	92
38	STAIN Teungku Dirundeng Meulaboh	55	21	76
39	STAIN Malikussaleh Lhokseumawe	78	34	112
40	STAIN Gajah Putih Takengon	70	50	120
41	STAIN Batusangkar	65	76	141
42	STAIN Bengkalis	71	29	100
43	STAIN Kerinci	63	30	93
44	STAIN Curup	70	33	103
45	STAIN Jurai Siwo Metro	99	60	159
46	STAIN Syaik Abdurrahman Siddik Babel	38	14	52
47	STAIN Kudus	106	50	156
48	STAIN Pekalongan	164	65	229
49	STAIN Ponorogo	78	41	119
50	STAIN Pamekasan	69	24	93
51	STAIN Kediri	87	42	129
52	STAIN Watampone	161	78	239
53	STAIN Parepare	76	33	109
54	STAIN Al Fatah Jayapura	31	2	33
55	STAIN A.R. Rafana Sorong	18	7	25
56	STAKN Tarutung	47	45	92
57	STAKN Kupang	71	39	110
58	STAKN Palangkaraya	15	16	31
59	STAKN Manado	22	20	42
60	STAKN Toraja	28	11	39
61	STAKN Ambon	42	50	92
62	STAKN Sentani	23	35	58
63	IHDN Denpasar	113	46	159
64	STAHN Mataram	42	21	63
65	STAHN Palangkaraya	47	18	65
66	STAHN Mpu Kuturan Singaraja	16	2	18
67	STABN Sriwijaya Tangerang	18	10	28
68	STABN Raden Wijaya Wonogiri	13	11	24
Jumlah / Total		8.734	4.579	13.313
%		65,61%	34,39%	100,00%

Tabel / Table 3.65
 Jumlah Dosen Perguruan Tinggi Keagamaan Negeri Menurut Status Kepegawaian
Number of State Tertiary Education of Religious Studies Lecturers by Employment Status
 Tahun / Year 2016

No	Perguruan Tinggi Agama Negeri State Tertiary Education of Religious Studies	PNS Civil Servant	Non PNS Non Civil Servant	Jumlah Total
1	UIN Ar-Raniry	282	28	310
2	UIN Sumatera Utara	307	11	318
3	UIN Sultan Syarif Kasim Riau	638	34	672
4	UIN Raden Fatah Palembang	310	-	310
5	UIN Sunan Gunung Djati Bandung	808	-	808
6	UIN Walisongo	336	-	336
7	UIN Sunan Kalijaga	549	-	549
8	UIN Maulana Malik Ibrahim Malang	526	-	526
9	UIN Sunan Ampel	589	-	589
10	UIN Syarif Hidayatullah	817	79	896
11	UIN Alauddin Makassar	663	40	703
12	IAIN Zawiyah Cot Kala Langsa	140	3	143
13	IAIN Padangsidimpuan	109	-	109
14	IAIN Imam Bonjol Padang	354	-	354
15	IAIN Bukittinggi	125	-	125
16	IAIN Sulthan Thaha Saifuddin Jambi	295	16	311
17	IAIN Bengkulu	147	-	147
18	IAIN Raden Intan Lampung	285	-	285
19	IAIN Syekh Nurjati Cirebon	237	-	237
20	IAIN Purwokerto	120	-	120
21	IAIN Surakarta	174	-	174
22	IAIN Salatiga	121	-	121
23	IAIN Tulungagung	146	86	232
24	IAIN Jember	120	-	120
25	IAIN Sultan Maulana Hasanuddin Banten	194	-	194
26	IAIN Mataram	263	44	307
27	IAIN Pontianak	115	-	115
28	IAIN Palangkaraya	101	-	101
29	IAIN Antasari Banjarmasin	299	-	299
30	IAIN Samarinda	87	1	88
31	IAIN Manado	65	-	65
32	IAIN Palu	158	-	158
33	IAIN Palopo	113	-	113
34	IAIN Kendari	98	-	98
35	IAIN Sultan Amai Gorontalo	151	-	151

Tabel / Table 3.65 (Lanjutan/Continuation)
 Jumlah Dosen Perguruan Tinggi Keagamaan Negeri Menurut Status Kepegawaian
 Number of State Tertiary Education of Religious Studies Lecturers by Employment Status
 Tahun / Year 2016

No	Perguruan Tinggi Agama Negeri State Tertiary Education of Religious Studies	PNS Civil Servant	Non PNS Non Civil Servant	Jumlah Total
36	IAIN Ambon	128	-	128
37	IAIN Temate	92	-	92
38	STAIN Teungku Dirundeng Meulaboh	64	12	76
39	STAIN Malikussaleh Lhokseumawe	90	22	112
40	STAIN Gajah Putih Takengon	120	-	120
41	STAIN Batusangkar	141	-	141
42	STAIN Bengkulu	42	58	100
43	STAIN Kerinci	93	-	93
44	STAIN Curup	103	-	103
45	STAIN Jurai Siwo Metro	135	24	159
46	STAIN Syaik Abdurrahman Siddik Babel	52	-	52
47	STAIN Kudus	129	27	156
48	STAIN Pekalongan	113	116	229
49	STAIN Ponorogo	119	-	119
50	STAIN Pamekasan	93	-	93
51	STAIN Kediri	129	-	129
52	STAIN Watampone	101	138	239
53	STAIN Parepare	109	-	109
54	STAIN Al Fatah Jayapura	33	-	33
55	STAIN A.R. Rafana Sorong	25	-	25
56	STAKN Tarutung	77	15	92
57	STAKN Kupang	32	78	110
58	STAKN Palangkaraya	31	-	31
59	STAKN Manado	30	12	42
60	STAKN Toraja	38	1	39
61	STAKN Ambon	66	26	92
62	STAKN Sentani	55	3	58
63	IHDN Denpasar	159	...	159
64	STAHN Mataram	63	...	63
65	STAHN Palangkaraya	65	...	65
66	STAHN Mpu Kuturan Singaraja	18	...	18
67	STABN Sriwijaya Tangerang	23	5	28
68	STABN Raden Wijaya Wonogiri	6	18	24
Jumlah / Total		12.416	897	13.313
%		93,26%	6,74%	100,00%

Tabel / Table 3.66
 Jumlah Dosen Perguruan Tinggi Keagamaan Negeri Menurut Kualifikasi Pendidikan
Number of Lecturer's Religious Colleges by Education Qualification
 Tahun / Year 2016

No	Perguruan Tinggi Agama Negeri State Tertiary Education of Religious Studies	Kualifikasi Pendidikan			
		S1	S2	S3	Jumlah Total
1	UIN Ar-Raniry	4	263	43	310
2	UIN Sumatera Utara	1	226	91	318
3	UIN Sultan Syarif Kasim Riau	50	529	93	672
4	UIN Raden Fatah Palembang	8	250	52	310
5	UIN Sunan Gunung Djati Bandung	15	588	205	808
6	UIN Walisongo	-	268	68	336
7	UIN Sunan Kalijaga	2	423	124	549
8	UIN Maulana Malik Ibrahim Malang	49	342	135	526
9	UIN Sunan Ampel	14	474	101	589
10	UIN Syarif Hidayatullah	17	626	253	896
11	UIN Alauddin Makassar	8	495	200	703
12	IAIN Zawiyah Cot Kala Langsa	-	139	4	143
13	IAIN Padangsidimpuan	1	97	11	109
14	IAIN Imam Bonjol Padang	14	238	102	354
15	IAIN Bukittinggi	1	106	18	125
16	IAIN Sulthan Thaha Saifuddin Jambi	12	259	40	311
17	IAIN Bengkulu	-	131	16	147
18	IAIN Raden Intan Lampung	4	199	82	285
19	IAIN Syekh Nurjati Cirebon	-	187	50	237
20	IAIN Purwokerto	3	88	29	120
21	IAIN Surakarta	-	150	24	174
22	IAIN Salatiga	-	104	17	121
23	IAIN Tulungagung	5	211	16	232
24	IAIN Jember	-	120	-	120
25	IAIN Sultan Maulana Hasanuddin Banten	1	143	50	194
26	IAIN Mataram	-	257	50	307
27	IAIN Pontianak	-	83	32	115
28	IAIN Palangkaraya	-	81	20	101
29	IAIN Antasari Banjarmasin	7	231	61	299
30	IAIN Samarinda	-	62	26	88
31	IAIN Manado	-	54	11	65
32	IAIN Palu	1	122	35	158
33	IAIN Palopo	-	84	29	113
34	IAIN Kendari	3	62	33	98

Tabel / Table 3.66 (Lanjutan/Continuation)
 Jumlah Dosen Perguruan Tinggi Keagamaan Negeri Menurut Kualifikasi Pendidikan
 Number of Lecturer's Religious Colleges by Education Qualification
 Tahun / Year 2016

No	Perguruan Tinggi Agama Negeri State Tertiary Education of Religious Studies	Kualifikasi Pendidikan			
		S1	S2	S3	Jumlah Total
35	IAIN Sultan Amai Gorontalo	1	89	61	151
36	IAIN Ambon	2	95	31	128
37	IAIN Temate	-	80	12	92
38	STAIN Teungku Dirudeng Meulaboh	-	75	1	76
39	STAIN Malikussaleh Lhokseumawe	-	107	5	112
40	STAIN Gajah Putih Takengon	-	117	3	120
41	STAIN Batusangkar	3	123	15	141
42	STAIN Bengkalis	17	76	7	100
43	STAIN Kerinci	2	78	13	93
44	STAIN Curup	4	93	6	103
45	STAIN Jurai Siwo Metro	-	148	11	159
46	STAIN Syaik Abdurrahman Siddik Babel	-	44	8	52
47	STAIN Kudus	1	134	21	156
48	STAIN Pekalongan	15	191	23	229
49	STAIN Ponorogo	3	81	35	119
50	STAIN Pamekasan	-	79	14	93
51	STAIN Kediri	1	88	40	129
52	STAIN Watampone	3	193	43	239
53	STAIN Parepare	2	88	19	109
54	STAIN Al Fatah Jayapura	-	29	4	33
55	STAIN A.R. Rafana Sorong	-	20	5	25
56	STAKN Tarutung	-	76	16	92
57	STAKN Kupang	12	78	20	110
58	STAKN Palangkaraya	1	25	5	31
59	STAKN Manado	1	32	9	42
60	STAKN Toraja	1	29	9	39
61	STAKN Ambon	4	70	18	92
62	STAKN Sentani	4	52	2	58
63	IHDN Denpasar	4	126	29	159
64	STAHN Mataram	3	52	8	63
65	STAHN Palangkaraya	4	53	8	65
66	STAHN Mpu Kuturan Singaraja	...	15	3	18
67	STABN Sriwijaya Tangerang	3	24	1	28
68	STABN Raden Wijaya Wonogiri	8	15	1	24
Jumlah / Total		319	10.367	2.627	13.313
%		2,40%	77,87%	19,73%	100,00%