

Laporan

**BARANG PENGGUNA TAHUNAN  
TA 2018 AUDITED**




 Kementerian Agama  
RI

[www.kemenag.go.id](http://www.kemenag.go.id)  
d  
@Kemenag\_RI



**KEMENTERIAN AGAMA RI  
TAHUN 2019**



Dengan memanjatkan puji syukur kepada Tuhan Yang Maha Kuasa, kami atas nama Menteri Agama Republik Indonesia selaku Pengguna Barang menyajikan Laporan Barang Pengguna Tahunann (LBPT) Kementerian Agama Tahun Anggaran 2018, yang terdiri dari Neraca, Laporan BMN, dan Catatan atas Laporan BMN.

Sehubungan dengan LBPT Kementerian Agama TA 2018, dapat kami sampaikan hal-hal sebagai berikut:

1. LBPT Kementerian Agama TA 2018 ini disusun berdasarkan data BMN yang dihimpun berdasarkan data 11 (sebelas) Laporan Barang Pengguna Tahunann (LBPT) Eselon 1 yang terdapat di lingkungan Kementerian Agama.
2. LBPS berdasarkan perkiraan neraca menyajikan informasi tentang aset dalam bentuk Barang Milik Negara yang terdiri atas: Persediaan, Tanah, Peralatan dan Mesin, Gedung dan Bangunan, Jalan, Irigasi, dan Jaringan, Aset Tetap Lainnya, Konstruksi Dalam Pengerjaan, Aset Tak Berwujud, Aset Lain-Lain berupa Aset yang Dihentikan Penggunannya dari Operasional Pemerintah. Nilai BMN Intrakomptabel per 31 Desember 2018 adalah sebesar Rp104.709.870.937.801,00 dan Ekstrakomptabel Rp435.020.271.252,00 dengan demikian total nilai BMN Gabungan adalah sebesar Rp105.144.891.209.053,00. Sementara total nilai penyusutan pada tahun 2018 ini adalah sebesar Rp8.736.793.459.870,00, sehingga nilai bersih BMN Gabungannya adalah sebesar Rp96.408.097.749.183,00.
3. Catatan atas Laporan Barang Milik Negara dimaksud agar pengguna LBPT dapat memperoleh informasi tentang hal-hal yang termuat dalam LBPT. Catatan atas Laporan Barang Milik Negara meliputi uraian tentang kebijakan akuntansi dan penjelasan pos-pos LBPT, daftar rinci atau uraian atas nilai pos yang disajikan dalam LBPT dan perkembangan nilai BMN sampai dengan 31 Desember 2018.

Kami harapkan LBPT Kementerian Agama TA 2018 dapat memberikan gambaran dan informasi kepada pengguna LBPT dalam melaksanakan pengelolaan BMN sesuai dengan asas fungsional, kepastian hukum, transparansi dan keterbukaan, efisiensi, akuntabilitas, dan kepastian nilai sebagaimana diamanatkan dalam PP Nomor 38 Tahun 2008.

Jakarta, 26 April 2019  
a.n. Menteri Agama  
Sekretaris Jenderal

  
M. Nur Kholis Setiawan

## DAFTAR ISI

---

	Halaman
KATA PENGANTAR.....	i
DAFTAR ISI.....	ii
EXECUTIVE SUMMARY.....	iii
<b>1. CATATAN ATAS LAPORAN BARANG PENGGUNA TAHUNAN (LBPT) TAHUN 2018</b>	
1. Pendahuluan .....	1
2. Dasar Hukum .....	1
3. Ruang Lingkup Laporan .....	3
4. Struktur Laporan .....	3
5. Kebijakan Umum Penatausahaan Barang Milik Negara.....	3
5.1. Penyeragaman Penggolongan dan Kodefikasi Barang .....	6
5.2. Penyajian BMN Sesuai Bagan Akun Standar (BAS).....	7
5.3. Kebijakan Kapitalisasi BMN .....	8
5.4. Rekonsiliasi Nilai BMN .....	8
6. Pendekatan Umum Penyusunan Laporan.....	9
7. Ringkasan Barang Milik Negara Per 31 Desember 2018 .....	10
7.1. Saldo Awal BMN Tahun 2018 .....	10
7.2. Ringkasan Mutasi Barang Milik Negara Tahun 2018 .....	10
7.3. Barang Milik Negara pada LBP Tahunan per 31 Desember 2018.....	24
8. Informasi BMN Lainnya .....	28
8.1. Perkembangan Nilai BMN .....	28
8.2. Informasi Pengelolaan BMN .....	28
8.3. BMN pada Satuan Kerja Badan Layanan Umum .....	29
8.4. BMN yang Dinyatakan Hilang dan Sudah Diusulkan Penghapusannya Kepada Pengelola Barang .....	30
8.5. BMN yang Dinyatakan Rusak Berat dan Sudah Diusulkan Penghapusannya Kepada Pengelola .....	30
8.6. Kebijakan Penyusunan Laporan .....	30
<b>2. LAMPIRAN</b>	

## EXECUTIVE SUMMARY

Berdasarkan ketentuan Pasal 71 Peraturan Pemerintah (PP) Nomor 6 Tahun 2006 tentang Pengelolaan Barang Milik Negara/Daerah (BMN/D) ditetapkan bahwa Menteri Keuangan selaku Pengelola Barang diharuskan secara periodik menyusun Laporan Barang Milik Negara (LBMN) berupa Laporan Barang Milik Negara Semesteran (LBMNS) dan Laporan Barang Milik Negara Tahunan (LBMNT), yang terdiri dari Neraca, Laporan BMN, dan Catatan atas LBMN.

Demikian pula dengan Menteri Agama selaku Pengguna Barang juga diminta untuk menyusun LBMNS dan LBMNT. LBMNT Kementerian Agama Tahun 2018 disusun berdasarkan dari data 11 (sebelas) Laporan Barang Pengguna Tahunan (LBPT) Eselon I yang terdapat di dalam lingkungan Kementerian Agama.

### 1. NERACA

Neraca adalah laporan yang menggambarkan posisi keuangan pemerintah pusat mengenai aset, kewajiban, dan ekuitas pada tanggal 31 Desember 2018, dalam hal ini neraca yang disajikan merupakan Neraca BMN yang terdiri atas Persediaan, Aset Tetap, dan Aset Lainnya.

Nilai BMN Intrakomptabel per 31 Desember 2018 adalah sebesar Rp104.709.870.937.801,00 yang terdiri dari Persediaan sebesar Rp81.142.113.405,00, Aset Tetap sebesar Rp104.160.557.454.044,00, Aset Lainnya sebesar Rp468.171.370.352,00.

Ringkasan Neraca atas BMN per 31 Desember 2018 dapat disajikan sebagai berikut:

	31 Desember 2018	31 Desember 2017
<b>Aset Lancar-Persediaan</b>	81.142.113.405	67.382.580.810
<b>Aset Tetap</b>	104.160.557.454.044	86.750.212.381.665
<b>Aset Lainnya</b>	468.171.370.352	324.826.577.791
<b>TOTAL</b>	<b>104.709.870.937.801</b>	<b>87.142.421.540.266</b>

### 2. LAPORAN BMN

Laporan BMN Tahunan Kementerian Agama Tahun 2018 merupakan laporan yang menggambarkan posisi BMN pada tanggal 31 Desember 2018. Laporan BMN ini disajikan berdasarkan kelompok barang baik untuk intrakomptabel maupun ekstrakomptabel.

Nilai Laporan BMN Intrakomptabel merupakan nilai BMN yang nilai perolehannya memenuhi batas kapitalisasi dan disajikan pada neraca yaitu sebesar Rp104.709.870.937.801,00, sementara nilai laporan BMN Ekstrakomptabel merupakan nilai BMN yang perolehannya di bawah batas nilai kapitalisasi BMN, untuk posisi 31 Desember 2018 yaitu sebesar Rp435.020.271.252,00 sehingga total nilai BMN Gabungan adalah sebesar Rp105.144.891.209.053,00

### 3. CATATAN ATAS LAPORAN BARANG MILIK NEGARA

Catatan atas Laporan Barang Milik Negara atau lebih dikenal dengan Catatan Ringkas Barang (CRB) menguraikan secara rinci nilai BMN per perkiraan neraca, termasuk kebijakan akuntansi yang digunakan untuk masing-masing perkiraan.

Dalam CRB ini diungkapkan pula kejadian penting yang terjadi setelah tanggal pelaporan serta informasi tambahan yang diperlukan.

## CATATAN ATAS LAPORAN BMN KEMENTERIAN AGAMA TAHUN 2018

### I. PENDAHULUAN

Perubahan paradigma baru pengelolaan barang milik negara / aset negara yang ditandai dengan dikeluarkannya PP Nomor 38 Tahun 2008 sebagai pengganti PP Nomor 6 Tahun 2006 tentang Pengelolaan Barang Milik Negara/Daerah, telah memunculkan optimisme baru best practices dalam penataan dan pengelolaan aset negara yang lebih tertib, akuntabel, dan transparan. Pengelolaan aset negara yang professional dan modern dengan mengedepankan *good governance* di satu sisi diharapkan akan mampu meningkatkan kepercayaan pengelolaan keuangan negara dari masyarakat.

Pengelolaan aset negara tidak sekedar administratif semata, tetapi lebih maju berfikir dalam menangani aset negara, dengan bagaimana meningkatkan efisiensi, efektifitas dan menciptakan nilai tambah dalam mengelola aset. Oleh karena itu, lingkup pengelolaan aset negara mencakup perencanaan kebutuhan dan penganggaran; pengadaan; penggunaan; pemanfaatan; pengamanan dan pemeliharaan; penilaian; penghapusan; pemindahtanganan; penatausahaan; pembinaan, pengawasan, dan pengendalian. Proses tersebut merupakan siklus yang lebih terinci yang didasarkan pada pertimbangan perlunya penyesuaian terhadap siklus perbendaharaan dalam konteks yang lebih luas (keuangan negara).

Berdasarkan PP No.6/2006 di sebutkan bahwa tanggung jawab pengelola barang berada di Kementerian Keuangan sedangkan Kementerian/Lembaga menjadi Pengguna Barang. Terkait dengan hal tersebut maka Kementerian Agama sebagai salah satu Pengguna Barang Milik Negara membentuk unit akuntansi pengguna barang yang dilaksanakan secara berjenjang mulai dari UAKPB, UAPPB-W, UAPPB-E1 dan UAPB dengan tujuan agar dapat memenuhi dapat menyampaikan Laporan Barang Milik Negara yang akuntabel dan tepat waktu .

Pada Tahun Anggaran 2018, satuan kerja di Kementerian Agama sebanyak 3.620 satker dengan jumlah DIPA sebanyak 6.207 Satuan Kerja tersebut terletak dari Sabang sampai Merauke dalam geografis yang beragam, dari pelosok dengan fasilitas yang sangat minim sampai perkotaan yang mempunyai fasilitas lengkap. Keadaan ini memberikan tantangan yang tidak ringan dalam penyusunan Laporan Barang Pengguna di Kementerian Agama. Namun dengan usaha yang keras, dapat terwujudlah Laporan ini sesuai dengan peraturan yang berlaku.

### II. DASAR HUKUM

- a. Undang-Undang Nomor 17 Tahun 2003 tentang Keuangan Negara;
- b. Undang-Undang Nomor 1 Tahun 2004 tentang Perbendaharaan Negara;
- c. Peraturan Pemerintah Nomor 8 Tahun 2006 tentang Pelaporan Keuangan dan Kinerja Instansi;
- d. Peraturan Pemerintah Nomor 38 Tahun 2008 tentang perubahan atas Peraturan Pemerintah Nomor 6 Tahun 2006 tentang Pengelolaan Barang Milik Negara/Daerah;
- e. Peraturan Pemerintah Nomor 71 tahun 2010 sebagai pengganti Peraturan Pemerintah Nomor 24 Tahun 2005 Peraturan Pemerintah Nomor 8 Tahun 2006

- tentang Pelaporan Keuangan dan Kinerja Instansi tentang Standar Akuntansi Pemerintahan;
- f. Peraturan Pemerintah Nomor 27 Tahun 2014 tentang Pengelolaan Barang Milik Negara/Daerah;
  - g. Peraturan Menteri Keuangan Nomor 120/PMK.05/2007 tentang Penatausahaan Barang Milik Negara;
  - h. Peraturan Menteri Keuangan Nomor 102/PMK.05/2009 tentang Tata Cara Rekonsiliasi BMN dalam rangka Penyusunan Laporan Keuangan Pemerintah Pusat
  - i. Peraturan Menteri Keuangan Nomor 29/PMK.06/2010 tentang Penggolongan dan Kodefikasi Barang Milik Negara;
  - j. Peraturan Menteri Keuangan Nomor 90/PMK.06/2014 tentang Perubahan Atas Peraturan Menteri Keuangan Nomor 1/PMK.06/2013 tentang Penyusutan Barang Milik Negara Berupa Aset Tetap pada Entitas Pemerintah Pusat;
  - k. Peraturan Menteri Keuangan Nomor 247/PMK.06/2014 tentang Perubahan Kedua Atas Peraturan Menteri Keuangan Nomor 1/PMK.06/2013 tentang Penyusutan Barang Milik Negara Berupa Aset Tetap pada Entitas Pemerintah Pusat;
  - l. Peraturan Menteri Keuangan Nomor 177/PMK.05/2015 tentang Pedoman Penyusunan dan Penyampaian Laporan Keuangan Kementerian Negara/Lembaga;
  - m. Keputusan Menteri Keuangan Nomor 4/KMK.06/2013 tentang Perubahan atas Keputusan Menteri Keuangan Nomor 53/KMK.06/2012 tentang Penerapan Penyusutan Barang Milik Negara Berupa Aset Tetap Pada Entitas Pemerintah Pusat;
  - n. Keputusan Menteri Keuangan Nomor 59/KMK.06/2013 tentang Tabel Masa Manfaat Dalam Rangka Penyusutan Barang Milik Negara Berupa Aset Tetap pada Entitas Pemerintah Pusat;
  - o. Keputusan Menteri Keuangan Nomor 145/KMK.06/2014 tentang Perubahan Keputusan Menteri Keuangan Nomor 94/KMK.06/2013 tentang Modul Penyusutan Barang Milik Negara Berupa Aset Tetap Pada Entitas Pemerintah Pusat;
  - p. Peraturan Direktur JenderalPeraturan Direktur Jenderal Kekayaan Negara Nomor 01/KN/2014 tentang Perubahan Atas Peraturan Direktur Jenderal Kekayaan Negara Nomor 07/KN/2009 tentang Tata Cara Rekonsiliasi Data Barang Milik Negara dalam rangka Penyusunan Laporan Barang Milik Negara dan Laporan Keuangan Pemerintah Pusat;
  - q. Peraturan Direktur Jenderal Perbendaharaan Nomor PER-80/PB/2011 tentang Penambahan dan Perubahan Akun Pendapatan, Belanja, dan Transfer pada Bagan Akun Standar;
  - r. Peraturan Direktur Jenderal Perbendaharaan Nomor PER-412/PB/2012 tentang Penambahan dan Perubahan Akun Non Anggaran dan Neraca pada Bagan Akun Standar;
  - s. Peraturan Direktur Jenderal Perbendaharaan Nomor PER-57/PB/2013 tentang Pedoman Penyusunan Laporan Keuangan Kementerian Negara/Lembaga.Peraturan Direktur Jenderal Perbendaharaan Nomor PE/PB/ tentang Pedoman Penyusunan Laporan Keuangan Kementerian Negara/Lembaga.

### III. RUANG LINGKUP LAPORAN

Pasal 87 ayat (2) Peraturan Pemerintah Nomor 27 Tahun 2014 tentang Pengelolaan Barang Milik Negara/Daerah menyatakan bahwa Pengguna Barang harus menyusun Laporan Barang Pengguna Semesteran (LBPT) dan Laporan Barang Pengguna Tahunan (LBPT) untuk disampaikan kepada Pengelola Barang.

LBPT TA 2018 disusun berdasarkan data BMN yang di susun secara berjenjang oleh 3.575 UAKPB, 34 UAPPB-W dan 11 UAPPB-E1 di lingkungan Kementerian Agama, dengan melalui aplikasi SIMAK-BMN.

Nilai BMN per 31 Desember 2018 merupakan penjumlahan nilai BMN per 1 Januari 2018 dan nilai mutasi BMN selama kurun waktu 1 Januari 2018 sampai dengan 31 Desember 2018. LBPT TA 2018 menyajikan nilai BMN secara menyeluruh, baik intrakomptabel maupun ekstrakomptabel berdasarkan penggolongan kodefikasi BMN serta akun Neraca.

Penyajian BMN berdasarkan penggolongan dan kodefikasi BMN disusun dengan klasifikasi golongan, bidang, dan kelompok BMN sebagaimana diatur dalam Peraturan Menteri Keuangan Nomor 29/PMK.06/2010 tentang Penggolongan dan Kodefikasi Barang Milik Negara dan KMK Nomor 83/MK.06/2011 tentang Perubahan dan Penambahan atas Penggolongan dan Kodefikasi Barang Milik Negara. Sedangkan penyajian BMN berdasarkan akun Neraca meliputi nilai BMN yang dalam pencatatannya telah memenuhi persyaratan kapitalisasi (intrakomptabel) sebagaimana diatur dalam Peraturan Menteri Keuangan Nomor 120/PMK.06/2007 tentang Penatausahaan Barang Milik Negara. Sementara kepada BMN yang tidak memenuhi persyaratan kapitalisasi dinyatakan sebagai BMN ekstrakomptabel. Penyajian BMN pada neraca didasarkan pada klasifikasi sebagaimana ketentuan dalam Peraturan Menteri Keuangan Nomor 91/PMK.05/2007 tentang Bagan Akun Standar.

### IV. STRUKTUR LAPORAN

LBPT TA 2018 ini disajikan dengan stuktur sebagai berikut:

- a. Kata Pengantar
- b. Executive Summary
- c. LBPT TA 2018
- d. Catatan atas Barang Milik Negara Tahunan TA 2018
- e. Lampiran

### V. KEBIJAKAN PENATAUSAHAAN BARANG MILIK NEGARA

Pasal 1 angka 10 UU Nomor 1 Tahun 2004 tentang Perbendaharaan Negara dan Pasal 1 PP Nomor 6 Tahun 2006 menyatakan bahwa BMN adalah semua barang yang dibeli atau diperoleh atas beban APBN atau berasal dari perolehan lainnya yang sah. Berdasarkan Pasal 2 ayat (2) PP Nomor 6 tahun 2006, barang yang berasal dari perolehan lainnya yang sah meliputi:

- a. Barang yang diperoleh dari Hibah/sumbangan atau yang sejenis;

- b. Barang yang diperoleh sebagai pelaksanaan dari perjanjian/kontrak;
- c. Barang yang diperoleh berdasarkan ketentuan undang-undang;
- d. Barang yang diperoleh berdasarkan putusan pengadilan yang telah memperoleh kekuatan hukum tetap.

BMN yang telah diperoleh tersebut harus dicatat dan dilaporkan sesuai dengan asas-asas pengelolaan BMN, yaitu fungsional, kepastian hukum, transparansi, efisiensi, akuntabilitas dan kepastian nilai.

Akuntabilitas pengelolaan BMN tercermin dari pelaporan BMN secara periodik dan tepat waktu, yang dimulai dari pencatatan, penggolongan, dan penyajiannya secara sistematis dalam suatu set informasi sesuai dengan ketentuan. Dalam PP Nomor 6 Tahun 2006 proses yang sistematis ini disebut penatausahaan.

Mengacu pada pasal 1 butir 20 PP Nomor 6 Tahun 2006, penatausahaan BMN adalah rangkaian kegiatan yang meliputi pembukuan, inventarisasi, dan pelaporan BMN sesuai dengan ketentuan yang berlaku.

- a. Pembukuan adalah kegiatan pendaftaran dan pencatatan BMN/D ke dalam Daftar Barang menurut penggolongan dan kodifikasi barang. Pengguna/Kuasa Pengguna Barang harus menyimpan dokumen kepemilikan BMN/D selain tanah dan/atau bangunan yang berada dalam penguasaannya. Pengelola Barang harus menyimpan dokumen kepemilikan tanah dan/atau bangunan yang berada dalam pengelolaannya



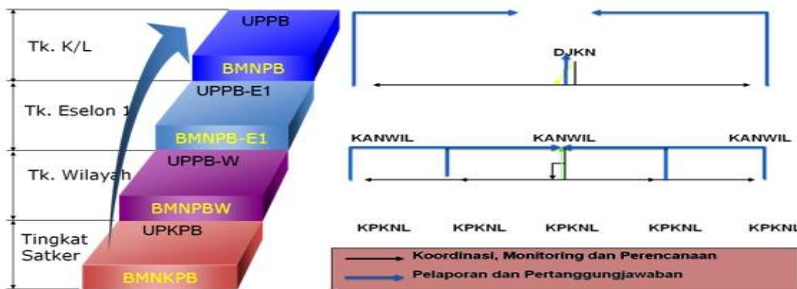


- b. Inventarisasi BMN adalah Kegiatan untuk melakukan pendataan, pencatatan dan pelaporan hasil pendataan BMN



- c. Pelaporan adalah kegiatan dalam rangka melaporkan penatausahaan BMN. Kuasa Pengguna Barang menyusun LBKPS dan LBKPT untuk disampaikan kepada Pengguna Barang. Pengguna Barang menyusun LBPT dan LBPT sebagai bahan menyusun Neraca Kementerian/Lembaga untuk disampaikan kepada Pengelola Barang.

	LAPORAN PERSEDIAAN	ST
	LAPORAN ASET TETAP	ST
	LAPORAN KONSTRUKSI DALAM Pengerjaan	ST
	LAPORAN ASET LAINNYA	ST
	LAPORAN BARANG BERSEJARAH	ST
	LAPORAN MUTASI BMN	ST
	LAPORAN KONDISI BARANG	ST
	LAPORAN PENERIMAAN NEGARA BUKAN PAJAK	ST
	ARSIP DATA KOMPUTER	BST



Penatausahaan BMN bertujuan untuk mewujudkan tertib administrasi dan mendukung tertib pengelolaan BMN yang meliputi penatausahaan pada Pengguna/Kuasa Pengguna Barang dan Pengelola Barang sebagaimana diatur dalam Peraturan Menteri Keuangan Nomor 120/PMK.06/2007 tentang Penatausahaan Barang Milik Negara.

LBMN sebagai output utama penatausahaan, merupakan media pertanggungjawaban pengelolaan BMN yang dilakukan oleh pengguna/pengelola barang dalam suatu periode tertentu, yang dapat digunakan sebagai sumber informasi dalam pengambilan keputusan masa depan (*prediction value*) terkait BMN. LBMN juga

merupakan bahan untuk menyusun neraca pemerintah pusat yang menjadi bagian dari Laporan Keuangan Pemerintah Pusat (LKPP). Oleh karena itu kebijakan akuntansi BMN mengacu pada lampiran I PP Nomor 71 Tahun 2010 tentang Standar Akuntansi Pemerintah, yang merupakan prinsip-prinsip dasar pengakuan, pengukuran, penyajian, dan pengungkapan transaksi keuangan pemerintah yang berlaku umum.

Agar dapat dimanfaatkan sebagaimana uraian di atas, maka informasi yang disajikan LBMN harus memenuhi karakteristik kualitatif suatu laporan, yaitu relevan, andal, dapat dibandingkan, dan dipahami. Laporan dikatakan relevan apabila informasi yang terkandung di dalamnya dapat dihubungkan dengan maksud penggunaannya. Informasi yang relevan memiliki manfaat umpan balik (feedback value), memiliki manfaat prediktif (predictive value), disajikan tepat waktu dan disajikan selengkap mungkin, yaitu mencakup semua informasi yang dapat mempengaruhi pengambilan keputusan.

Laporan dikatakan andal apabila informasi yang disajikan dalam laporan tersebut bebas dari pengertian yang menyesatkan dan kesalahan material, menyajikan setiap fakta secara jujur, serta dapat diverifikasi. Keandalan suatu laporan juga dicerminkan pada penyajian informasi yang diarahkan pada kebutuhan umum dan tidak berpihak pada kebutuhan pihak tertentu.

Informasi yang termuat dalam suatu laporan akan lebih berguna jika dapat dibandingkan dengan laporan periode sebelumnya atau laporan pengguna lain pada umumnya. Perbandingan dapat dilakukan baik secara internal maupun eksternal. Agar dapat dipahami oleh penggunanya, maka informasi yang disajikan pada suatu laporan dinyatakan dalam bentuk serta istilah yang disesuaikan dengan batas pemahaman para pengguna laporan.

Dalam rangka mencapai kualitas LBMN sebagaimana persyaratan kualitatif tersebut, maka dalam pencatatan dan pelaporan BMN dilakukan hal-hal sebagai berikut :

- a. Penyeragaman penggolongan dan kodefikasi barang
- b. Penyajian BMN sesuai Bagan Akun Standar (BAS)
- c. Kebijakan kapitalisasi BMN
- d. Rekonsiliasi nilai BMN

#### **1. Penyeragaman Penggolongan dan Kodefikasi Barang**

Penggolongan dan kodefikasi BMN digunakan untuk memudahkan dalam melakukan akuntansi, pelaporan, dan inventarisasi BMN. Kodefikasi BMN yang seragam dan diterapkan secara menyeluruh pada setiap kuasa pengguna/pengguna dan pengelola BMN akan menjamin bahwa informasi yang disajikan pada LBMN dapat dibandingkan dan mudah dipahami karena menggunakan kaidah-kaidah pengelompokan yang sama dan konsisten, baik antar periode pelaporan maupun antar entitas pelaporan, yaitu K/L sebagai pengguna barang. Selain itu, penggolongan dan kodefikasi BMN juga akan memudahkan dalam pengembangan sistem panatausahaan BMN.

Dalam PMK Nomor 97/PMK.06/2007 diatur pemberian kode BMN sesuai dengan penggolongan dan kodefikasi masing-masing BMN. Selain itu, dalam rangka harmonisasi penyajian nilai BMN dalam penyusunan Neraca BMN dan Laporan Keuangan Pemerintah sesuai dengan Standar Akuntansi Pemerintah, kodefikasi BMN diselaraskan dengan Bagan Akun Standar.

Sesuai dengan PMK Nomor 29/PMK.06/2010, BMN diklasifikasikan ke dalam 8 (delapan) golongan barang, yaitu Persediaan, Tanah, Peralatan, dan Mesin, Gedung, dan Bangunan, Jalan, Irigasi dan Jaringan, Aset Tetap Lainnya, Konstruksi Dalam Pengerjaan, dan Aset Tak Berwujud. Masing-masing golongan barang tersebut terbagi atas bidang barang, yang kemudian terbagi lagi atas kelompok barang. Kelompok barang terbagi atas sub kelompok barang yang kemudian terbagi lagi atas sub-sub kelompok barang.

Pelaporan BMN pada tingkat kuasa pengguna barang (satuan kerja) disajikan mulai dari tingkat golongan barang, sampai dengan tingkat sub-sub kelompok barang. Sedangkan pelaporan BMN pada tingkat wilayah dan/ atau Eselon 1, disajikan mulai dari tingkat golongan barang sampai dengan sub kelompok barang, dan pada tingkat pengguna barang (K/L) laporan disajikan mulai dari tingkat golongan sampai dengan kelompok barang. Penggolongan dan Kodefikasi BMN ini diatur dalam Peraturan Menteri keuangan Nomor 29/PMK.06/2010 tentang Penggolongan dan Kodefikasi BMN.

## 2. Penyajian BMN sesuai Bagan Akun Standar (BAS)

Salah satu tujuan penyusunan laporan BMN adalah sebagai bahan untuk penyusunan neraca pemerintah pusat. Oleh karena itu, agar relevan dengan tujuannya, maka pelaporan BMN, dalam hal ini, harus disajikan sesuai dengan kaidah-kaidah penyusunan neraca, yang antara lain dengan menyesuaikan penggolongan dan kodefikasi BMN berdasarkan Peraturan Menteri Keuangan Nomor 29/PMK.06/2010 sebagaimana telah diuraikan di atas menjadi penggolongan sesuai dengan akun neraca sebagaimana diatur dalam Peraturan Menteri Keuangan Nomor 91/PMK.05/2007 tentang Bagan Akun Standar. Penyesuaian ini dilakukan melalui proses mapping yang dikenal sebagai konversi dan menghasilkan penyajian BMN dalam pos-pos neraca yaitu Persediaan, Aset Tetap, dan Aset Lainnya.

Persediaan merupakan aset lancar dalam bentuk barang atau perlengkapan yang dimaksudkan untuk mendukung kegiatan operasional pemerintah, dan barang-barang yang dimaksudkan untuk dijual dan/ atau diserahkan dalam rangka pelayanan kepada masyarakat.

Aset Tetap merupakan aset berwujud yang mempunyai masa manfaat lebih dari 12 (dua belas) bulan untuk digunakan dalam kegiatan pemerintah atau dimanfaatkan oleh masyarakat umum. Aset tetap dijabarkan dalam akun-akun yang disusun berdasarkan kesamaan sifat atau fungsinya dalam aktivitas operasi, yaitu (a) Tanah, (b) Peralatan dan Mesin, (c) Gedung dan Bangunan, (d) Jalan, Irigasi dan Jaringan, (e) Aset Tetap Lainnya, dan (f) Konstruksi Dalam Pengerjaan.

Aset Lainnya merupakan aset pemerintah selain aset lancar, investasi jangka panjang, aset tetap, dan dana cadangan. Aset lainnya antara lain terdiri dari akun Aset Tak Berwujud, Aset Kemitraan, dengan Pihak Ketiga dan Aset Lain-Lain. Aset Tak berwujud adalah aset non keuangan yang dapat digunakan dalam menghasilkan barang/jasa atau digunakan untuk tujuan lainnya termasuk hak atas kekayaan intelektual. Aset Lain-Lain adalah akun untuk mencatat aset lainnya yang tidak dapat dikelompokkan ke dalam Aset Tak Berwujud. Contoh dari aset lain-lain adalah aset tetap yang dihentikan dari penggunaan aktif pemerintah.

Dengan kata lain, lingkup Aset Lainnya dalam LBMN hanya mencakup nilai BMN yang secara substansi diklasifikasikan sebagai Aset Lainnya. Hal ini berbeda dengan penyajian Aset lainnya dalam LKPP dan LKKL, yang meliputi penyajian BMN

dari non BMN seperti piutang K/L yang dialihkan, aset yang dibatasi penggunaannya (restricted asset), dan lain sebagainya.

### 3. Kebijakan Kapitalisasi BMN

Sesuai dengan Peraturan Menteri Keuangan Nomor 181/PMK.06/2017, diatur bahwa BMN disajikan sebagai intrakomptabel dan ekstrakomptabel. Intrakomptabel adalah BMN yang memenuhi syarat kapitalisasi dan disajikan dalam neraca pemerintah pusat, sedangkan ekstrakomptabel adalah BMN yang tidak memenuhi syarat kapitalisasi dan biasanya hanya disajikan dalam Catatan atas Laporan Keuangan (CaLK). Suatu BMN dinyatakan memenuhi syarat kapitalisasi apabila memenuhi batasan minimum jumlah biaya kapitalisasi (*capitalization thresholds*), yaitu :

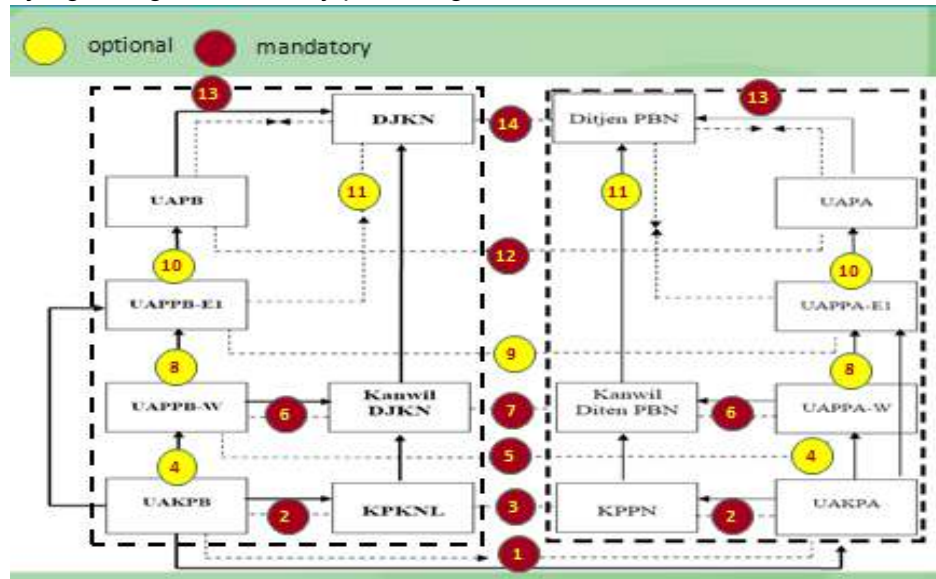
- BMN berupa gedung dan bangunan yang nilainya Rp25.000.000,00 atau lebih;
- BMN berupa peralatan dan mesin serta alat olahraga yang nilainya Rp1.000.000,00 atau lebih;
- BMN berupa tanah, jalan, irigasi, dan jaringan, koleksi perpustakaan, dan barang bercorak kesenian, yang nilainya Rp1 atau lebih;

Kebijakan kapitalisasi BMN berkaitan erat dengan penyajian BMN dalam neraca pemerintah, untuk setiap jenjang pelaporan

### 4. Rekonsiliasi Nilai BMN

Rekonsiliasi ditujukan untuk memastikan bahwa setiap transaksi/kejadian yang berpengaruh terhadap nilai BMN telah dicatat, diklasifikasikan, disajikan, dan diungkapkan dalam laporan BMN secara tepat dan memadai, sehingga diperoleh laporan dengan kualifikasi relevan, andal, dapat dibandingkan, dan dipahami.

Oleh karena itu, mekanisme rekonsiliasi BMN harus dilakukan pada setiap jenjang pelaporan secara periodik, dimulai dari rekonsiliasi internal pada tingkat Kuasa Pengguna Barang (KPB), rekonsiliasi eksternal antara KPB dengan Pengelola Barang, dan rekonsiliasi internal bendahara Umum Negara, yang dilakukan secara berjenjang sebagaimana tersaji pada diagram berikut :



## VI. PENDEKATAN PENYUSUNAN LAPORAN BARANG

Laporan Barang Pengguna Tahunan Kementerian Agama Tahun 2018 merupakan laporan yang mencakup seluruh aspek BMN yang ditatausahakan dan dikelola oleh 11 Unit Eselon I di lingkungan Kementerian Agama. LBMN Semesteran Tahun 2018 ini disusun dari LBP yang dihasilkan melalui aplikasi SIMAK-BMN yang telah diterapkan di seluruh satker Kementerian Agama termasuk 17 satker BLU (Badan Layanan Umum) yang dimiliki oleh Kementerian Agama.

Nilai BMN gabungan (intrakomptabel dan ekstrakomptabel) yang disajikan pada LBP Tahunan Tahun 2018 ini adalah sebesar **Rp105.144.891.209.053,00** (*Seratus lima trilyun seratus empat puluh empat milyar delapan ratus sembilan puluh satu juta dua ratus sembilan ribu lima puluh tiga rupiah*), yang merupakan nilai BMN berupa saldo awal laporan sebesar **Rp86.053.162.771.697,00** (*Delapan puluh enam trilyun lima puluh tiga milyar seratus enam puluh dua juta tujuh ratus tujuh puluh satu ribu enam ratus sembilan puluh tujuh rupiah*) dan nilai mutasi yang terjadi selama tahun 2018 sebesar Rp19.091.728.437.356,00 (*Sembilan belas trilyun sembilan puluh satu milyar tujuh ratus dua puluh delapan juta empat ratus tiga puluh tujuh ribu tiga ratus lima puluh enam rupiah*). Nilai mutasi BMN tersebut berasal dari transaksi keuangan dan transaksi non keuangan. Mutasi BMN yang berasal dari transaksi keuangan merupakan penambahan nilai BMN yang berasal dari perolehan dan/atau penambahan BMN yang berasal dari pembiayaan APBN selama periode tahun berjalan, sedangkan transaksi non-keuangan merupakan transaksi penambahan dan pengurangan atas BMN yang berasal dari pembiayaan selain APBN periode tahun berjalan.

Laporan Barang Pengguna Semesteran Kementerian Agama Semester I Tahun 2018 merupakan himpunan dari LBKP pada 6.207 (enam ribu dua ratus tujuh) Kuasa Pengguna Barang, yang terdiri atas 11 (sebelas) Satker Kantor Pusat, 6.179 (enam ribu seratus tujuh puluh sembilan) Satker Kantor Daerah, 17 (tujuh belas) Satker BLU.

Laporan BMN ini disusun menggunakan sistem aplikasi sebagai alat bantu guna mempermudah dalam melakukan Penatausahaan BMN. Laporan BMN ini terdiri atas:

- a. Neraca;
- b. Laporan Barang Persediaan;
- c. Laporan Aset Tetap (Intrakomptabel, Ekstrakomptabel, dan Gabungan);
- d. Laporan Konstruksi Dalam Pengerjaan (KDP);
- e. Laporan Aset Tak Berwujud;
- f. Laporan Barang Bersejarah;
- g. Laporan Penyusutan;
- h. Catatan atas Laporan Barang Milik Negara;
- i. Laporan PNPB yang terkait dengan pengelolaan BMN; dan

## VII. RINGKASAN BARANG MILIK NEGARA PER 31 DESEMBER 2018

### 1. Saldo Awal BMN Tahun 2018

Nilai BMN Kementerian Agama per 1 Januari 2018 adalah sebesar Rp86.053.162.771.697,00 (*Delapan puluh enam trilyun lima puluh tiga milyar seratus enam puluh dua juta tujuh ratus tujuh puluh satu ribu enam ratus sembilan puluh tujuh rupiah*) yang terdiri dari nilai BMN intrakomptabel (nilai BMN yang disajikan dalam Neraca) sebesar Rp85.700.607.592.854,00 (*Delapan puluh lima trilyun tujuh ratus milyar enam ratus tujuh juta lima ratus sembilan puluh dua ribu delapan ratus lima puluh empat rupiah*) dan nilai BMN ekstrakomptabel sebesar Rp352.555.178.843,00 (*Tiga ratus lima puluh dua milyar lima ratus lima puluh lima juta seratus tujuh puluh delapan ribu delapan ratus empat puluh tiga rupiah*).

### 2. Ringkasan Mutasi Barang Milik Negara Tahun 2018

Mutasi BMN per 31 Desember 2018 adalah sebagai berikut:

#### 1. Barang Persediaan

Saldo Persediaan pada LBP Tahunan per 31 Desember 2018 sebesar Rp81.142.113.405,00 (*Delapan puluh satu milyar seratus empat puluh dua juta seratus tiga belas ribu empat ratus lima rupiah*), jumlah tersebut terdiri dari saldo awal sebesar Rp67.382.580.810,00 (*Enam puluh tujuh milyar tiga ratus delapan puluh dua juta lima ratus delapan puluh ribu delapan ratus sepuluh rupiah*) dan total mutasi persediaan selama periode laporan sebesar Rp13.759.532.595,00 (*Tiga belas milyar tujuh ratus lima puluh sembilan juta lima ratus tiga puluh dua ribu lima ratus sembilan puluh lima rupiah*).

Jumlah tersebut dapat dirinci sebagai berikut:

Uraian		Saldo Awal (Rp)	Mutasi (Rp)	Saldo Akhir (Rp)
117111	Barang Konsumsi	45.097.349.999	8.309.844.358	53.407.194.357
117112	Amunisi	50.000	(50.000)	-
117113	Bahan untuk Pemeliharaan	1.499.215.345	251.951.808	1.751.167.153
117114	Suku Cadang	138.761.432	46.809.368	185.570.800
117121	Pita Cukai Materai dan Leges	26.149.435	(18.787.810)	7.361.625
117122	Tanah Bangunan untuk Dijual atau Diserahkan kepada Masyarakat	-	140.000.000	140.000.000
117124	Peralatan dan Mesin untuk Dijual atau Diserahkan kepada Masyarakat	225.165.500	(138.907.500)	86.258.000
117126	Aset Tetap Lainnya untuk Dijual atau Diserahkan kepada Masyarakat	388.916.057	441.871.157	830.787.214
117127	Aset Lain-Lain untuk Dijual atau Diserahkan kepada Masyarakat	181.719.002	95.004.618	276.723.620
117128	Barang Persediaan Lainnya untuk Dijual atau Diserahkan kepada Masyarakat	16.842.451.293	6.329.265.344	23.171.716.637
117129	Persediaan untuk dijual atau diserahkan kepada Masyarakat	-	600.000	600.000
117131	Bahan Baku	848.079.806	(545.684.806)	302.395.000
117141	Persediaan Dalam Rangka Bantuan Sosial	3.482.250	2.807.750	6.290.000
117191	Persediaan untuk Tujuan Strategis/Berjaga-jaga	22.668.670	(1.171.320)	21.497.350
117199	Persediaan Lainnya	2.108.572.021	(1.154.020.372)	954.551.649
<b>Jumlah</b>		<b>67.382.580.810</b>	<b>13.759.532.595</b>	<b>81.142.113.405</b>

## 2. Tanah

Saldo Tanah pada LBP Tahunan per 31 Desember 2018 sebesar Rp61.798.398.651.451,00 (*Enam puluh satu trilyun tujuh ratus sembilan puluh delapan milyar tiga ratus sembilan puluh delapan juta enam ratus lima puluh satu ribu empat ratus lima puluh satu rupiah*). Jumlah tersebut terdiri dari saldo awal tanah dengan nilai sebesar Rp49.213.149.198.854,00 (*Empat puluh sembilan trilyun dua ratus tiga belas milyar seratus empat puluh sembilan juta seratus sembilan puluh delapan ribu delapan ratus lima puluh empat rupiah*), mutasi tambah dengan nilai sebesar Rp15.642.193.477.814,00 (*Lima belas trilyun enam ratus empat puluh dua milyar seratus sembilan puluh tiga juta empat ratus tujuh puluh tujuh ribu delapan ratus empat belas rupiah*) dan mutasi kurang dengan nilai sebesar Rp3.056.944.025.217,00 (*Tiga trilyun lima puluh enam milyar sembilan ratus empat puluh empat juta dua puluh lima ribu dua ratus tujuh belas rupiah*). Nilai kenaikan saldo tanah yang besar itu antara lain disebabkan karena adanya inventarisasi dan penilaian (revaluasi aset) yang telah dilaksanakan dan diinput selama periode tahun 2018.

Mutasi Tambah Tanah tersebut meliputi:

Uraian Jenis Transaksi	Intrakomptabel (Rp)
Koreksi Saldo Awal	123.638.627.364
Pembelian	32.436.849.394
Transfer Masuk	804.271.109.824
Hibah Masuk	41.376.567.178
Penyelesaian Pembangunan Dengan KDP	96.525.088.322
Reklasifikasi Masuk	170.753.678.270
Perolehan Lainnya	312.120.000
Penyelesaian Pembangunan Langsung	194.658.600
Barang Berlebih Hasil Inventarisasi	276.741.660.071
Reklasifikasi Masuk Hasil Inventarisasi	14.428.534.885
Pengembangan Nilai Aset	3.696.416.040
Koreksi Nilai Tim Penertiban Aset	13.938.014.340.421
Pengembangan Melalui KDP	62.684.537.768
Koreksi Penilaian Kembali BMN	7.826.070.000
Koreksi Transfer Masuk	3.255.815.000
Selisih (Transaksi Tidak Diketahui)	66.037.404.677
<b>TOTAL</b>	<b>15.642.193.477.814</b>



Mutasi Kurang Tanah tersebut meliputi:

<b>Uraian Jenis Transaksi</b>	<b>Intrakomptabel (Rp)</b>
Koreksi Pencatatan Nilai/Kuantitas (-)	(10.536.830.282)
Transaksi Normalisasi BMN	(3.024.670.000)
Koreksi Kesalahan Input IP	(1.761.193.659.832)
Penghapusan	(2.892.098.578)
Transfer Keluar	(803.527.095.824)
Reklasifikasi Keluar	(171.379.554.020)
Koreksi Pencatatan	(220.269.907.618)
Reklasifikasi Keluar Hasil Inventarisasi	(13.815.004.386)
Penghentiaan Aset Dari Penggunaan	(4.267.800.000)
Selisih (Transaksi Tidak Diketahui)	(66.037.404.677)
<b>TOTAL</b>	<b>(3.056.944.025.217)</b>

#### **Peralatan dan Mesin**

Saldo Peralatan dan Mesin pada LBS Semesteran per 31 Desember 2018 adalah sebesar Rp8.666.526.460.946,00 (*Delapan trilyun enam ratus enam puluh enam milyar lima ratus dua puluh enam juta empat ratus enam puluh ribu sembilan ratus empat puluh enam rupiah*), jumlah tersebut terdiri dari saldo awal sebesar Rp7.863.112.215.709,00 (*Tujuh trilyun delapan ratus enam puluh tiga milyar seratus dua belas juta dua ratus lima belas ribu tujuh ratus sembilan rupiah*), mutasi tambah sebesar Rp1.123.966.621.786,00 (*Satu trilyun seratus dua puluh tiga milyar sembilan ratus enam puluh enam juta enam ratus dua puluh satu ribu tujuh ratus delapan puluh enam rupiah*), dan mutasi kurang sebesar Rp320.552.376.549,00 (*Tiga ratus dua puluh milyar lima ratus lima puluh dua juta tiga ratus tujuh puluh enam ribu lima ratus empat puluh sembilan rupiah*).

Mutasi Tambah Peralatan dan Mesin meliputi:

<b>Uraian Jenis Transaksi</b>	<b>Intrakomptabel (Rp)</b>
Koreksi Saldo Awal	14.309.585.935
Pembelian	830.601.079.535
Transfer Masuk	164.572.221.044
Hibah Masuk	9.497.133.213
Penyelesaian Pembangunan Dengan KDP	51.212.649.135
Reklasifikasi Masuk	41.876.780.649
Perolehan Lainnya	94.532.400
Penyelesaian Pembangunan Langsung	45.000.000
Reklasifikasi dari BPYBDS	231.000.000
Reklasifikasi dari Aset Lainnya ke Aset Tetap	2.183.555.684
Perolehan Hasil Tindak Lanjut Normalisasi	3.367.038.049
Pengembangan Nilai Aset	5.009.756.956
Koreksi Pencatatan Nilai/Kuantitas (+)	180.188.760
Perolehan Reklasifikasi Dari Intra ke Ekstra/Sebaliknya	4.706.900
Pengembangan Melalui KDP	330.969.451
Selisih (Transaksi Tidak Diketahui)	450.424.075
<b>TOTAL</b>	<b>1.123.966.621.786</b>

Mutasi Kurang Peralatan dan Mesin meliputi:

Uraian Jenis Transaksi	Intrakomptabel (Rp)
Koreksi Pencatatan Nilai/Kuantitas (-)	(1.563.592.001)
Transaksi Normalisasi BMN	(3.858.514.328)
Penghapusan	(9.861.759.657)
Transfer Keluar	(161.021.452.844)
Hibah (Keluar)	(4.264.740.005)
Reklasifikasi Keluar	(41.802.794.236)
Koreksi Pencatatan	(2.983.143.720)
Usulan Barang Rusak Berat ke Pengelola	(622.188.080)
Reklasifikasi BMN ke BPYBDS	(219.596.000)
Penghapusan semu karena reklasifikasi dari intra ke ekstra/ sebaliknya	(138.030.226)
Penghentiaan Aset Dari Penggunaan	(93.653.358.377)
Selisih (Transaksi Tidak Diketahui)	(563.207.075)
<b>TOTAL</b>	<b>(320.552.376.549)</b>

Akumulasi Penyusutan Peralatan dan Mesin adalah berjumlah Rp6.587.386.409.296,00 (*Enam trilyun lima ratus delapan puluh tujuh milyar tiga ratus delapan puluh enam juta empat ratus sembilan ribu dua ratus sembilan puluh enam rupiah*).

### 3. Gedung dan Bangunan

Saldo Gedung dan Bangunan pada LBP Tahunan per 31 Desember 2018 adalah sebesar Rp30.075.277.695.081,00 (*Tiga puluh trilyun tujuh puluh lima milyar dua ratus tujuh puluh tujuh juta enam ratus sembilan puluh lima ribu delapan puluh satu rupiah*). Jumlah tersebut terdiri dari saldo awal sebesar Rp26.715.645.400.281,00 (*Dua puluh enam trilyun tujuh ratus lima belas milyar enam ratus empat puluh lima juta empat ratus ribu dua ratus delapan puluh satu rupiah*), mutasi tambah sebesar Rp8.944.657.689.713,00 (*Delapan trilyun sembilan ratus empat puluh empat milyar enam ratus lima puluh tujuh juta enam ratus delapan puluh sembilan ribu tujuh ratus tiga belas rupiah*), dan mutasi kurang sebesar Rp5.585.025.394.913,00 (*Lima trilyun lima ratus delapan puluh lima milyar dua puluh lima juta tiga ratus sembilan puluh empat ribu sembilan ratus tiga belas rupiah*).

Mutasi Tambah Gedung dan Bangunan meliputi:

Uraian Jenis Transaksi	Intrakomptabel (Rp)
Koreksi Saldo Awal	68.835.890.662
Pembelian	5.085.851.043
Transfer Masuk	1.167.778.827.829
Hibah Masuk	43.580.867.000
Penyelesaian Pembangunan Dengan KDP	1.818.919.141.716
Reklasifikasi Masuk	92.577.919.682
Perolehan Lainnya	32.062.500
Penyelesaian Pembangunan Langsung	14.492.634.240
Barang Berlebih Hasil Inventarisasi	281.940.284.809
Reklasifikasi Masuk Hasil Inventarisasi	114.410.949.561
Koreksi Barang Berlebih hasil Inventarisasi	1.002.466.000
Reklasifikasi dari Aset Lainnya ke Aset Tetap	3.022.448.325
Perolehan Hasil Tindak Lanjut Normalisasi	2.317.465.858
Perolehan Reklasifikasi dari Intra ke Ekstra/sebaliknya	610.365.000
Pengembangan Nilai Aset	56.747.124.362
Koreksi Pencatatan Nilai/Kuantitas (+)	67.071.108.176
Koreksi Nilai Tim Penertiban Aset (+)	3.779.588.340.504
Penerimaan Aset Tetap Renovasi	2.219.570.372
Pengembangan Melalui KDP	292.143.914.582
Koreksi Penilaian Kembali BMN	8.196.616.264
Koreksi Transfer Keluar atas Transaksi 226	588.592.392
Selisih (Transaksi Tidak Diketahui)	1.123.495.248.836
<b>TOTAL</b>	<b>8.944.657.689.713</b>

Mutasi Kurang Gedung dan Bangunan meliputi:

Uraian Jenis Transaksi	Intrakomptabel (Rp)
Transaksi Normalisasi BMN	(1.773.188.642)
Koreksi Semu Hasil Penilaian Kembali	(2.019.613.684.994)
Koreksi Kesalahan Input IP	(76.509.708.212)
Koreksi Semu Hasil Koreksi Hasil Revaluasi	(5.984.430.144)
Koreksi Transfer Masuk	(210.338.160)
Penghapusan	(29.218.258.598)
Transfer Keluar	(1.141.601.719.787)
Hibah Keluar	(219.319.000)
Reklasifikasi Keluar	(95.386.311.685)
Koreksi Pencatatan	(854.901.559.951)
Usulan Barang Rusak Berat ke Pengelola	(1.198.842.000)
Reklasifikasi Keluar Hasil Inventarisasi	(121.467.185.835)
Koreksi Transfer Keluar atas 224	(378.254.232)
Penghapusan semu karena reklasifikasi dari intra ke ekstra/sebaliknya	(39.799.802.829)
Penghentiaan Aset Dari Penggunaan	(73.267.542.008)
Selisih (Transaksi Tidak Diketahui)	(1.123.495.248.836)
<b>TOTAL</b>	<b>(5.585.025.394.913)</b>

Akumulasi Penyusutan Gedung dan Bangunan adalah berjumlah Rp1.344.721.198.267,00 (*Satu trilyun tiga ratus empat puluh empat milyar tujuh ratus dua puluh satu juta seratus sembilan puluh delapan ribu dua ratus enam puluh tujuh rupiah*).

#### 4. Jalan, Irigasi, dan Jaringan

Saldo Jalan, Irigasi, dan Jaringan pada LBP Tahunan per 31 Desember 2018 adalah sebesar Rp457.139.581.667,00 (*Empat ratus lima puluh tujuh milyar seratus tiga puluh sembilan juta lima ratus delapan puluh satu ribu enam ratus enam puluh tujuh rupiah*). Jumlah tersebut

terdiri dari saldo awal sebesar Rp489.348.579.755,00 (*Empat ratus delapan puluh sembilan milyar tiga ratus empat puluh delapan juta lima ratus tujuh puluh sembilan ribu tujuh ratus lima puluh lima rupiah*), mutasi tambah sebesar Rp85.352.428.818,00 (*Delapan puluh lima milyar tiga ratus lima puluh dua juta empat ratus dua puluh delapan ribu delapan ratus delapan belas rupiah*), dan mutasi kurang sebesar Rp117.561.426.906,00 (*Seratus tujuh belas milyar lima ratus enam puluh satu juta empat ratus dua puluh enam ribu sembilan ratus enam rupiah*).

Mutasi Tambah Jalan, Irigasi dan Jaringan meliputi:

Uraian Jenis Transaksi	Intrakomptabel (Rp)
Koreksi Saldo Awal	144.982.100
Pembelian	2.810.489.676
Transfer Masuk	3.990.649.962
Penyelesaian Pembangunan Dengan KDP	19.888.602.210
Reklasifikasi Masuk	948.904.000
Penyelesaian Pembangunan Langsung	483.030.500
Barang Berlebih Hasil Investarisasi	5.677.275.000
Reklasifikasi Masuk Hasil Inventarisasi	1.366.025.602
Koreksi Barang Berlebih Hasil Inventarisasi	61.765.000
Perolehan hasil Tindak Lanjut Normalisasi	98.000.000
Pengembangan Nilai Aset	1.851.763.187
Koreksi Nilai Tim Penertiban Aset (+)	21.865.926.437
Pengembangan Melalui KDP	9.755.054.497
Koreksi Penilaian Kembali BMN	77.270.000
Selisih (Transaksi Tidak Diketahui)	16.332.690.647
<b>TOTAL</b>	<b>85.352.428.818</b>

Mutasi Kurang Jalan, Irigasi, dan Jaringan meliputi

Uraian Jenis Transaksi	Intrakomptabel (Rp)
Transaksi Normalisasi BMN	(786.884.725)
Koreksi Semu Hasil Penilaian Kembali	(35.724.251.964)
Koreksi Kesalahan Input IP	(43.000)
Koreksi Semu Hasil Koreksi Hasil Revaluasi	(13.560.330)
Penghapusan	(90.249.308)
Transfer Keluar	(3.960.108.962)
Reklasifikasi Keluar	(281.784.001)
Koreksi Pencatatan	(54.146.557.989)
Reklasifikasi Keluar Hasil Inventarisasi	(1.281.093.151)
Penghentiaan Aset Dari Penggunaan	(4.944.202.829)
Selisih (Transaksi Tidak Diketahui)	(16.332.690.647)
<b>TOTAL</b>	<b>(117.561.426.906)</b>

Akumulasi Penyusutan Jalan, Irigasi, dan Jaringan adalah berjumlah Rp121.850.582.631,00 (*Seratus dua puluh satu milyar delapan ratus lima puluh juta lima ratus delapan puluh dua ribu enam ratus tiga puluh satu rupiah*).

#### 5. Aset Tetap Lainnya

Saldo Aset Tetap Lainnya pada LBP Tahunan per 31 Desember 2018 adalah sebesar Rp1.320.175.244.711,00 (*Satu trilyun tiga ratus dua puluh milyar seratus tujuh puluh lima juta dua ratus empat puluh empat ribu tujuh ratus sebelas rupiah*). Jumlah tersebut terdiri dari saldo awal sebesar Rp1.234.856.940.428,00 (*Satu trilyun dua ratus tiga puluh empat milyar delapan ratus lima puluh enam juta sembilan ratus empat puluh ribu empat ratus dua puluh delapan rupiah*), mutasi tambah sebesar Rp165.884.097.438,00 (*Seratus enam puluh lima milyar delapan ratus delapan puluh empat juta sembilan puluh tujuh ribu empat ratus tiga puluh delapan rupiah*), dan mutasi kurang sebesar Rp80.565.793.155,00 (*Delapan puluh milyar lima ratus enam puluh lima juta tujuh ratus sembilan puluh tiga ribu seratus lima puluh lima rupiah*).

Mutasi Tambah Aset Tetap Lainnya meliputi:

<b>Uraian Jenis Transaksi</b>	<b>Intrakomptabel (Rp)</b>
Koreksi Saldo Awal	221.296.985
Pembelian	101.728.461.483
Transfer Masuk	57.738.390.040
Penyelesaian Pembangunan Dengan KDP	7.928.789.127
Reklasifikasi Masuk	3.482.807.118
Perolehan Lainnya	650.000
Penyelesaian Pembangunan Langsung	384.800.000
Reklasifikasi dari BPYBDS	639.575.680
Reklasifikasi Dari Aset Lainnya ke Aset Tetap	74.565.465
Perolehan Hasil Tindak Lanjut Normalisasi	18.595.000
Pengembangan Nilai Aset	781.648.880
Pengembangan Melalui KDP	63.712.000
Transaksi Normalisasi BMN	10.500.000
Selisih (Transaksi Tidak Diketahui)	(7.189.694.340)
<b>TOTAL</b>	<b>165.884.097.438</b>



Mutasi Kurang Aset Tetap Lainnya meliputi:

<b>Uraian Jenis Transaksi</b>	<b>Intrakomptabel (Rp)</b>
Transaksi Normalisasi BMN	(23.853.000)
Penghapusan	(208.433.994)
Transfer Keluar	(61.330.142.072)
Hibah (Keluar)	(2.410.097.300)
Reklasifikasi Keluar	(9.880.452.881)
Koreksi Pencatatan	(3.525.531.883)
Usulan Barang Rusak Berat ke Pengelola	(111.589.800)
Reklasifikasi BMN ke BPYBDS	(759.470.660)
Penghentiaan Aset Dari Penggunaan	(10.316.333.957)
Selisih (Transaksi Tidak Diketahui)	8.000.112.392
<b>TOTAL</b>	<b>(80.565.793.155)</b>

Akumulasi Penyusutan Aset Tetap Lainnya adalah berjumlah Rp71.399.082.632,00 (*Tujuh puluh satu milyar tiga ratus sembilan puluh sembilan juta delapan puluh dua ribu enam ratus tiga puluh dua rupiah*).

## 6. Konstruksi Dalam Pengerjaan

Saldo Konstruksi Dalam Pengerjaan pada LBP Tahunan per 31 Desember 2018 adalah sebesar Rp1.843.039.820.188,00 (*Satu trilyun delapan ratus empat puluh tiga milyar tiga puluh sembilan juta delapan ratus dua puluh ribu seratus delapan puluh delapan rupiah*). Jumlah tersebut terdiri dari saldo awal sebesar Rp1.234.100.046.638,00 (*Satu trilyun dua ratus tiga puluh empat milyar seratus juta tiga ratus sembilan puluh dua ribu enam ratus tiga puluh delapan rupiah*), mutasi tambah sebesar Rp2.967.097.898.802,00 (*Dua trilyun sembilan ratus enam puluh tujuh milyar sembilan puluh tujuh juta delapan ratus sembilan puluh delapan ribu delapan ratus dua rupiah*), dan mutasi kurang sebesar Rp2.358.158.125.252,00 (*Dua trilyun tiga ratus lima puluh delapan milyar seratus lima puluh delapan juta seratus dua puluh lima ribu dua ratus lima puluh dua rupiah*).

Mutasi Tambah Konstruksi Dalam Pengerjaan meliputi:

Uraian Jenis Transaksi	Nilai (Rp)
Saldo Awal KDP	31.048.835.300
Perolehan/Penambahan KDP	197.293.505.318
Pengembangan KDP	2.741.056.720.825
Koreksi Nilai KDP	843.147.868
Transfer Masuk KDP	20.114.653.809
Selisih (Transaksi Tidak Diketahui)	(23.258.964.318)
<b>TOTAL</b>	<b>2.967.097.898.802</b>

Mutasi Kurang Konstruksi Dengan Pengerjaan meliputi:

Uraian Jenis Transaksi	Nilai (Rp)
Penghapusan/ Penghentian KDP	(7.130.934.150)
Transfer Keluar KDP	(20.167.093.809)
Reklasifikasi KDP menjadi Barang Jadi	(2.353.299.417.511)
Koreksi Nilai KDP	(5.448.421.300)
Selisih (Transaksi Tidak Diketahui)	27.887.741.518
<b>TOTAL</b>	<b>(2.358.158.125.252)</b>

## 7. Aset Lainnya

Saldo Aset Lainnya pada LBP Tahunan per 31 Desember 2018 adalah sebesar Rp468.171.370.352,00 (*Empat ratus enam puluh delapan milyar seratus tujuh puluh satu juta tiga ratus tujuh puluh ribu tiga ratus lima puluh dua rupiah*). Jumlah tersebut terdiri dari saldo awal sebesar Rp324.826.577.791,00 (*Tiga ratus dua puluh empat milyar delapan ratus dua puluh enam juta lima ratus tujuh puluh tujuh ribu tujuh ratus sembilan puluh satu rupiah*), mutasi tambah sebesar Rp209.221.792.155,00 (*Dua ratus sembilan milyar dua ratus dua puluh satu juta tujuh ratus sembilan puluh dua ribu seratus lima puluh lima rupiah*), dan mutasi kurang sebesar Rp65.876.999.594,00 (*Enam puluh lima milyar delapan ratus tujuh puluh enam juta sembilan ratus sembilan puluh sembilan ribu lima ratus sembilan puluh empat rupiah*).

**a. Aset Tak Berwujud**

Saldo Aset Tak Berwujud pada LBP Tahunan per 31 Desember 2018 adalah sebesar Rp161.941.941.845,00 (*Seratus enam puluh satu milyar sembilan ratus empat puluh satu juta sembilan ratus empat puluh satu ribu delapan ratus empat puluh lima rupiah*). Jumlah tersebut terdiri dari saldo awal sebesar Rp140.234.973.964,00 (*Seratus empat puluh milyar dua ratus tiga puluh empat juta sembilan ratus tujuh puluh tiga ribu sembilan ratus enam puluh empat rupiah*), mutasi tambah sebesar Rp22.574.883.184,00 (*Dua puluh dua milyar lima ratus tujuh puluh empat juta delapan ratus delapan puluh tiga ribu seratus delapan puluh empat rupiah*), dan mutasi kurang sebesar Rp867.915.303,00 (*Delapan ratus enam puluh tujuh juta sembilan ratus lima belas ribu tiga ratus tiga rupiah*).

Mutasi Tambah Aset Tak Berwujud tersebut meliputi:

<b>Uraian Jenis Transaksi</b>	<b>Nilai (Rp)</b>
Pembelian	12.755.821.790
Transfer Masuk	211.862.272
Reklasifikasi Masuk	89.490.905
Pengembangan Nilai Aset	1.433.713.968
Perolehan/Penambahan KDP	192.800.505
Pengembangan Melalui KDP	3.846.263.136
Selisih (Transaksi Tidak Diketahui)	4.044.930.608
<b>TOTAL</b>	<b>22.574.883.184</b>

Mutasi Kurang Aset Tak Berwujud tersebut meliputi:

<b>Uraian Jenis Transaksi</b>	<b>Nilai (Rp)</b>
Transfer Keluar	(200.520.561)
Reklasifikasi Keluar	(322.365.905)
Koreksi Pencatatan	(63.356.000)
Penghentiaan Aset Dari Penggunaan	(130.059.700)
Reklasifikasi KDP menjadi Barang Jadi	(4.858.707.741)
Selisih (Transaksi Tidak Diketahui)	4.707.094.604
<b>TOTAL</b>	<b>(867.915.303)</b>

Akumulasi Penyusutan (Amortisasi) Aset Tak Berwujud adalah sebesar Rp101.786.155.357,00 (*Seratus satu tujuh ratus delapan puluh enam juta seratus lima puluh lima ribu tiga ratus lima puluh tujuh rupiah*)

**b. BMN Yang Dihentikan Penggunaannya dari Operasional Pemerintah**

Saldo BMN Yang Dihentikan Penggunaannya dari Operasional Pemerintah pada LBP Tahunan per 31 Desember 2018 adalah sebesar Rp306.229.428.845,00 (*Tiga ratus enam milyar dua ratus dua puluh sembilan juta empat ratus dua puluh delapan ribu lima ratus tujuh rupiah*). Jumlah tersebut terdiri dari saldo awal sebesar Rp184.591.603.827,00 (*Seratus delapan puluh empat milyar lima ratus sembilan puluh satu juta enam ratus tiga ribu delapan ratus dua puluh tujuh rupiah*), mutasi tambah sebesar Rp186.646.908.971,00 (*Seratus delapan puluh enam milyar enam ratus empat puluh enam juta sembilan ratus delapan ribu sembilan ratus tujuh puluh satu rupiah*), dan mutasi kurang sebesar Rp65.009.084.291,00 (*Enam puluh lima milyar sembilan juta delapan puluh empat ribu dua ratus sembilan puluh satu rupiah*).

Mutasi Tambah BMN Yang Dihentikan Penggunaannya dari Operasional Pemerintah tersebut meliputi:

<b>Uraian Jenis Transaksi</b>	<b>Intrakomptabel (Rp)</b>
Reklasifikasi Dari Aset Tetap ke Aset Lain	186.579.296.871
Selisih (Transaksi Tidak Diketahui)	67.612.100
<b>TOTAL</b>	<b>186.646.908.971</b>

Mutasi Kurang BMN Yang Dihentikan Penggunaannya dari Operasional Pemerintah tersebut meliputi:

Uraian Jenis Transaksi	Intrakomptabel (Rp)
Transaksi Normalisasi BMN (BMN Yang Dihentikan)	(1.069.626.037)
Penghapusan (BMN yang dihentikan)	(43.666.151.767)
Transfer Keluar (BMN yang dihentikan)	(4.520.419.773)
Hibah Keluar (BMN yang dihentikan)	(88.757.000)
Reklasifikasi Keluar (BMN yang dihentikan)	(56.385.216)
Koreksi Pencatatan (BMN yang dihentikan)	(45.169.843)
Usulan Barang Rusak Berat ke Pengelola (BMN yang dihentikan)	(10.234.713.607)
Penggunaan kembali BMN yang sudah dihentikan penggunaan aktif	(5.280.569.474)
Selisih (Transaksi Tidak Diketahui)	(47.291.574)
<b>TOTAL</b>	<b>(65.009.084.291)</b>

Akumulasi Penyusutan BMN Yang Dihentikan Penggunaannya dari Operasional Pemerintah adalah sebesar Rp204.798.881.135,00 (*Dua ratus empat milyar tujuh ratus sembilan puluh delapan juta delapan ratus delapan puluh satu ribu seratus tiga puluh lima rupiah*).

**8. BMN berupa Aset Bersejarah**

Saldo BMN berupa aset bersejarah pada LBP Tahunan per 31 Desember 2018 adalah sebanyak 82 unit.

**3. Barang Milik Negara pada LBP Tahunan per 31 Desember 2018**

**1. BMN per Akun Neraca**

Nilai BMN pada LBP Tahunan per 31 Desember 2018 adalah sebesar 105.144.891.209.053,00 (*Seratus lima trilyun seratus empat puluh empat milyar delapan ratus sembilan puluh satu juta dua ratus sembilan ribu lima puluh tiga rupiah*), nilai BMN dimaksud disajikan berdasarkan klasifikasi pos-pos perkiraan Neraca yaitu: Persediaan, Tanah, Peralatan dan Mesin, Gedung dan Bangunan, Jalan, Irigasi, dan Jaringan, Aset Tetap Lainnya, Konstruksi Dalam Pengerjaan, dan Aset Lainnya.

Penyajian nilai BMN dalam pos perkiraan Neraca tersebut dengan rincian sebagai berikut:

No	Uraian Neraca	IntraKomptabel		EkstraKomptabel		Gabungan	
		(Rp)	%	(Rp)	%	(Rp)	%
<b>I</b>	<b>Aset Lancar</b>						
1	Persediaan	81.142.113.405	100	- 0		81.142.113.405	100
	Sub Jumlah (1)		100	- 0		81.142.113.405	100
<b>II</b>	<b>Aset Tetap</b>						
1	Tanah	61.798.398.651.451	100,00	- 0		61.798.398.651.451	100
2	Peralatan dan Mesin	8.666.526.460.946	96,14	348.194.563.224	3,86	9.014.721.024.170	100
3	Gedung dan Bangunan	30.075.277.695.081	99,76	73.156.790.012	0,24	30.148.434.485.093	100
4	Jalan Irigasi Jaringan	457.139.581.667	100	- 0		457.139.581.667	100
5	Aset Tetap Lainnya	1.320.175.244.711	99,81	2.488.235.119	0,19	1.322.663.479.830	100
6	KDP	1.843.039.820.188	100	- 0		1.843.039.820.188	100
	Sub Jumlah (2)	104.160.557.454.044	99,59	423.839.588.355	0,41	104.584.397.042.399	100
<b>III</b>	<b>Aset Lainnya</b>						
1	Aset Tak Berwujud	161.941.941.845	100	- 0		161.941.941.845	100
2	Aset yang dihentikan dari Penggunaan operasional pemerintah	306.229.428.507	96,48	11.180.682.897	3,52	317.410.111.404	100
	Sub Jumlah (3)	468.171.370.352	97,67	11.180.682.897	2,33	479.352.053.249	100
	<b>Total</b>	<b>104.628.728.824.396</b>	<b>99,509</b>	<b>435.020.271.252</b>	<b>0,41</b>	<b>105.144.891.209.053</b>	<b>99,92</b>

Rincian nilai Akumulasi Penyusutan BMN pada LBP Tahunan per 31 Desember 2018 per perkiraan Neraca adalah sebagai berikut:

No	Uraian Neraca	IntraKomptabel		EkstraKomptabel		Gabungan	
		(Rp)	%	(Rp)	%	(Rp)	%
<b>I</b>	<b>Aset Tetap</b>						
1	Tanah	-	0	-	0	0	0,00
2	Peralatan dan Mesin	6.587.386.409.296	95,82	287.109.008.744	4,18	6.874.495.418.040	100,00
3	Gedung dan Bangunan	1.344.721.198.267	99,52	6.446.257.572	0,48	1.351.167.455.839	100,00
4	Jalan Irigasi Jaringan	121.850.582.631	100	-	0,00	121.850.582.631	100,00
5	Aset Tetap Lainnya	71.399.082.632	99,67	235.230.286	0,33	71.634.312.918	100,00
	Sub Jumlah (1)	8.125.357.272.826	96,51	293.790.496.602	3,49	8.419.147.769.428	100,00
<b>II</b>	<b>Aset Lainnya</b>						
1	Aset Tak Berwujud	101.786.155.357	100	-	0,00	101.786.155.357	100,00
2	Aset yang dihentikan dari Penggunaan operasional pemerintah	204.798.881.135	94,88	11.059.181.950	5,12	215.858.063.085	100,00
3	NULL	-	0	1.472.000	100,00	1.472.000	100,00
	Sub Jumlah (2)	306.585.036.492	96,52	11.060.653.950	3,48	317.645.690.442	100,00
	<b>Total</b>	<b>8.431.942.309.318</b>	<b>96,51</b>	<b>304.851.150.552</b>	<b>3,49</b>	<b>8.736.793.459.870</b>	<b>100,00</b>

2. Perbandingan Nilai BMN pada Laporan Barang dan Laporan Keuangan

Perbandingan antara nilai BMN yang disajikan dalam laporan barang dan laporan keuangan pada LBP Tahunan per 31 Desember 2018 per akun neraca adalah sebagai berikut:

No	Uraian Neraca	Laporan Barang	Laporan Keuangan	Selisih
1	Persediaan	81.142.113.405	81.382.238.309	240.124.904
2	Tanah	61.798.398.651.451	17.129.404.796.332	(44.668.993.855.119)
3	Peralatan dan Mesin	8.666.526.460.946	8.666.975.027.179	448.566.233
4	Gedung dan Bangunan	30.075.277.695.081	26.802.836.201.742	(3.272.441.493.339)
5	Jalan Irigasi Jaringan	457.139.581.667	852.690.815.796	395.551.234.129
6	Aset Tetap Lainnya	1.320.175.244.711	1.320.276.033.117	100.788.406
7	KDP	1.843.039.820.188	1.840.176.765.988	(2.863.054.200)
8	Aset Tak Berwujud	161.941.941.845	161.835.481.098	(106.460.747)
9	Aset Lain-lain	306.229.428.507	303.467.082.927	(2.762.345.580)
10	AKUMULASI PENYUSUTAN PERALATAN DAN MESIN	(6.587.386.409.296)	(6.587.245.554.537)	140.854.759
11	AKUMULASI PENYUSUTAN GEDUNG DAN BANGUNAN	(1.344.721.198.267)	(4.646.032.458.595)	(3.301.311.260.328)
12	AKUMULASI PENYUSUTAN JALAN IRIGASI DAN JARINGAN	(121.850.582.631)	(223.662.940.060)	(101.812.357.429)
13	AKUMULASI PENYUSUTAN ASET TETAP LAINNYA	(71.399.082.632)	(71.400.253.882)	(1.171.250)
14	AKUMULASI PENYUSUTAN ASET LAIN-LAIN	(204.798.881.135)	(208.612.292.851)	(3.813.411.716)
15	AKUMULASI AMORTISASI ASET TAK BERWUJUD	(101.786.155.357)	(101.780.914.757)	5.240.600
<b>Total</b>		<b>96.277.928.628.483</b>	<b>45.320.310.027.806</b>	<b>(50.957.618.600.677)</b>

Selisih tersebut disebabkan karena adanya jurnal koreksi secara manual di SAIBA akibat adanya *take out* hasil revaluasi aset BMN di tahun 2018.

## VIII. INFORMASI BMN LAINNYA

### 1. Perkembangan Nilai BMN

Perkembangan nilai BMN selama 5 (lima) periode laporan terakhir, dapat disajikan sebagai berikut:

No	Periode Laporan	Nilai BMN	Perkembangan	
			Rupiah	Persen
1	2014	41.788.642.181.195		
2	2015	45.842.824.775.890	4.054.182.594.695	8,84
3	2016	48.731.077.097.778	2.888.252.321.888	5,93
4	2017	89.091.447.003.817	40.360.369.906.039	45,30
5	2018	105.144.891.209.053	16.053.444.205.236	15,27

Perkembangan nilai BMN yang cukup signifikan terutama pada periode tahun 2017 dan 2018 disebabkan karena adanya koreksi hasil revaluasi aset yang telah diinput.

### 2. Informasi Pengelolaan BMN

Uraian	Penggunaan	Pemanfaatan	Pemindahtanganan	Penghapusan	Jumlah
Dalam proses pengajuan permohonan ke pengguna barang	1232	54	40	373	<b>1699</b>
Dalam proses pengajuan permohonan ke pengelola barang	862	47	5	220	<b>1134</b>
Dalam proses pengelola barang	224	0	5	197	<b>426</b>
Selesai di pengelola barang					
a. Dikembalikan	27	1	0	0	<b>28</b>
b. Ditolak	0	0	0	0	<b>0</b>
c. Disetujui	638	0	5	197	<b>840</b>
Dalam proses tindak lanjut pengguna Barang/Kuasa Pengguna Barang	0	8	35	259	<b>302</b>
Telah diterbitkan keputusan dari pengguna barang	0	39	5	259	<b>303</b>
Tindak lanjut oleh Kuasa Pengguna Barang	0	0	7	259	<b>266</b>
Selesai Serah Terima	0	0	7	259	<b>266</b>

Dalam tabel pengelolaan BMN di atas, tampak sekali terlihat selama tahun 2018 yang paling banyak diajukan adalah proses penghapusan barang.



### 3. BMN pada Satuan Kerja Badan Layanan Umum

Berdasarkan hasil penghimpunan dari pengungkapan data BLU dan informasi penyusutan satker BLU per 31 Desember 2018, dapat disajikan sebagai berikut:

Kode Satker	Satker Badan Layanan Umum	Nilai Perolehan Aset	Akumulasi Penyusutan	Nilai Buku
423755	UIN Sunan Kalijaga Yogyakarta	1.815.823.990.209	(181.634.857.322)	<b>1.634.189.132.887</b>
423501	UIN Syarif Hidayatullah Jakarta	4.332.549.982.522	(343.283.205.176)	<b>3.989.266.777.346</b>
423812	UIN Maulana Malik Ibrahim Malang	1.713.568.983.320	(138.316.532.590)	<b>1.575.252.450.730</b>
423523	UIN Sunan Gunung Djati Bandung	2.273.434.599.560	(119.477.277.578)	<b>2.153.957.321.982</b>
307314	UIN Alauddin Makassar	2.193.463.189.803	(462.074.106.039)	<b>1.731.389.083.764</b>
423611	UIN Walisongo Semarang	1.121.401.547.479	(68.711.262.732)	<b>1.052.690.284.747</b>
424007	UIN Sumatera Utara	806.670.498.731	(61.838.349.560)	<b>744.832.149.171</b>
424157	UIN Sultan Syarif Kasim Riau	1.100.506.826.653	(175.517.272.083)	<b>924.989.554.570</b>
424188	UIN Sultan Thaha Jambi	641.613.415.877	(45.116.904.864)	<b>596.496.511.013</b>
423770	UIN Sunan Ampel Surabaya	3.482.192.169.704	(127.188.045.739)	<b>3.355.004.123.965</b>
423548	UIN Sultan Maulana Hasanuddin Banten	779.377.352.434	(29.973.496.934)	<b>749.403.855.500</b>
424260	UIN Raden Intan Lampung	1.552.618.545.725	(59.711.838.288)	<b>1.492.906.707.437</b>
424208	UIN Raden Fatah Palembang	1.084.379.290.332	(50.951.557.369)	<b>1.033.427.732.963</b>
307843	UIN Mataram	244.301.390.667	(28.047.877.407)	<b>216.253.513.260</b>
423925	UIN Ar Raniry Darussalam Banda Aceh	719.473.857.118	(92.589.795.565)	<b>626.884.061.553</b>
424050	UIN Imam Bonjol Padang	594.521.176.356	(49.242.475.499)	<b>545.278.700.857</b>
424075	IAIN Bukittinggi	252.578.294.921	(30.420.487.565)	<b>222.157.807.356</b>
<b>Total</b>		<b>24.708.475.111.411</b>	<b>(2.064.095.342.310)</b>	<b>22.644.379.769.101</b>

#### **4. BMN Berupa Aset Tetap Yang Dinyatakan Hilang Dan Sudah Diusulkan Penghapusannya Kepada Pengelola Barang**

Terdapat BMN yang dinyatakan hilang dan sudah diusulkan penghapusannya kepada Pengelola Barang pada LBP Tahunan per 31 Desember 2018 dengan nilai sebesar Rp939.800.836,00 (*Sembilan ratus tiga puluh sembilan juta delapan ratus ribu delapan ratus tiga puluh enam rupiah*), yang rincian barangnya dapat dilihat dalam lampiran.

#### **5. BMN Berupa Aset Tetap Yang Dinyatakan Rusak Berat Dan Sudah Diusulkan Penghapusannya Kepada Pengelola Barang**

Terdapat BMN berupa Aset Tetap dalam kondisi rusak berat yang sudah diusulkan penghapusannya kepada Pengelola Barang pada LBP Tahunan per 31 Desember 2018 dengan nilai sebesar Rp7.940.996.381,00 (*Tujuh milyar sembilan ratus empat puluh juta sembilan ratus sembilan puluh enam ribu tiga ratus delapan puluh satu rupiah*), yang rincian barangnya dapat dilihat dalam lampiran.

#### **6. Kebijakan Penyusunan Laporan**

- a. Periode pelaporan tahun 2018 ini ditandai dengan masuknya data SIMAK BMN ke dalam sistem e-rekon milik Direktorat Jenderal Perbendaharaan Negara (DJPB). Hal ini mengakibatkan proses penggabungan atau konsolidasi data SIMAK BMN dari tingkat Satker ke tingkat Wilayah, Eselon I, dan Kementerian tidak lagi melalui menu di aplikasi SIMAK BMN melainkan sudah otomatis tergabung di dalam sistem e-rekon tersebut. Hal tersebut dapat meminimalisir terjadinya selisih nilai antara SAIBA dengan SIMAK BMNnya yang diakibatkan kesalahan atau kekeliruan dalam proses konsolidasi data.
- b. Pada tahun 2018 ini juga terjadi kembali proses *take out* nilai revaluasi aset dikarenakan Badan Pemeriksa Keuangan (BPK) RI masih belum meyakini proses dan hasil revaluasi yang dilakukan di tahun 2018 ini. Namun proses *take out* nilai reval ini hanya dilakukan di tingkat Kementerian saja dan pada neraca SAIBA Kementerian melalui jurnal koreksi manual oleh Satker Konsolidasi (Satkon), sementara itu di aplikasi SIMAK BMN belum dilakukan *take out* nilai reval tersebut.



# LAMPIRAN SIMAK-BMN

LAPORAN BARANG PENGGUNA  
INTRAKOMPTABEL  
RINCIAN PER KELOMPOK BARANG  
UNTUK PERIODE YANG BERAKHIR 31 DESEMBER 2018

Tanggal : 23/04/19 11:07 PM

Halaman : 1

Kode Lap : 207 lap\_bmn\_intra\_kl

UAPB : 025 KEMENTERIAN AGAMA

AKUN NERACA/SUB-SUB KELOMPOK BARANG		SALDO PER 1 JANUARI 2018		MUTASI				SALDO PER 31 DESEMBER 2018	
				BERTAMBAH		BERKURANG			
KODE	URAIAN	KUANTITAS	NILAI	KUANTITAS	NILAI	KUANTITAS	NILAI	KUANTITAS	NILAI
1	2	3	4	5	6	7	8	9	10
131111	Tanah	850,143,340	49,213,149,198,85	591,232,322	15,642,193,477,81	950,843,331	3,056,944,025,217	490,532,331	61,798,398,651,451
20101	TANAH PERSIL	844,926,114	45,550,222,627,229	591,127,869	15,179,366,336,737	950,584,119	3,017,607,984,814	485,469,864	57,711,980,979,152
20102	TANAH NON PERSIL	4,414,662	3,344,820,145,184	87,804	426,475,561,512	121,831	29,266,396,278	4,380,635	3,742,029,310,418
20103	LAPANGAN	802,564	318,106,426,441	16,649	36,351,579,565	137,381	10,069,644,125	681,832	344,388,361,881
132111	Peralatan dan Mesin	4,176,516	7,863,112,215,709	385,208	1,123,966,621,786	301,940	320,552,376,549	4,259,784	8,666,526,460,946
30101	ALAT BESAR DARAT	157	2,617,339,830	4	78,899,000	5	10,299,000	156	2,685,939,830
30102	ALAT BESAR APUNG	10	320,758,000	0	0	1	330,000	9	320,428,000
30103	ALAT BANTU	2,129	40,528,307,580	208	5,324,750,229	185	1,508,039,082	2,152	44,345,018,727
30201	ALAT ANGKUTAN DARAT BERMOTOR	18,186	816,623,324,172	832	63,192,094,380	1,011	23,930,498,688	18,007	855,884,919,864
30202	ALAT ANGKUTAN DARAT TAK BERMOTOR	817	1,523,707,358	71	153,691,598	28	45,512,056	860	1,631,886,900
30203	ALAT ANGKUTAN APUNG BERMOTOR	34	4,101,646,000	3	174,000,000	2	139,000,000	35	4,136,646,000
30204	ALAT ANGKUTAN APUNG TAK BERMOTOR	38	224,551,000	1	4,500,000	1	4,500,000	38	224,551,000
30205	ALAT ANGKUTAN BERMOTOR UDARA	3	68,706,000	0	0	0	0	3	68,706,000
30301	ALAT BENGKEL BERMESIN	1,890	6,338,030,014	223	1,126,740,870	36	133,450,662	2,077	7,331,320,222
30302	ALAT BENGKEL TAK BERMESIN	5,415	8,048,987,320	483	1,365,370,853	354	420,830,092	5,544	8,993,528,081
30303	ALAT UKUR	6,431	24,040,559,725	523	2,582,031,185	356	900,311,303	6,598	25,722,279,607
30401	ALAT PENGOLAHAN	14,732	38,160,060,862	1,640	5,067,408,887	1,316	2,218,282,883	15,056	41,009,186,866
30501	ALAT KANTOR	426,158	1,067,094,001,941	48,649	174,995,049,274	32,581	58,239,068,242	442,226	1,183,849,982,973
30502	ALAT RUMAH TANGGA	3,055,161	2,330,081,255,986	248,675	315,142,142,584	226,867	92,237,637,101	3,076,969	2,552,985,761,469
30601	ALAT STUDIO	57,981	226,779,219,322	4,352	25,406,413,979	2,167	5,690,541,441	60,166	246,495,091,860
30602	ALAT KOMUNIKASI	15,766	61,303,398,275	1,539	4,931,715,003	1,012	2,225,783,786	16,293	64,009,329,492
30603	PERALATAN PEMANCAR	4,209	71,612,313,854	532	17,395,932,401	201	2,768,818,088	4,540	86,239,428,167
30604	PERALATAN KOMUNIKASI NAVIGASI	351	2,632,862,836	25	34,295,533	7	56,125,133	369	2,611,033,236
30701	ALAT KEDOKTERAN	30,207	94,235,515,134	2,569	6,022,441,388	2,933	3,284,969,279	29,843	96,972,987,243
30702	ALAT KESEHATAN UMUM	2,188	10,160,928,465	285	1,663,264,763	180	257,311,915	2,293	11,566,881,313
30801	UNIT ALAT LABORATORIUM	124,607	576,516,601,671	6,864	43,704,031,745	7,070	13,050,052,616	124,401	607,170,580,800
30802	UNIT ALAT LABORATORIUM KIMIA NUKLIR	1,876	13,275,875,574	48	305,535,180	80	355,800,197	1,844	13,225,610,557
30803	ALAT LABORATORIUM FISIKA NUKLIR/ELEKTRONIKA	5,682	20,356,492,996	625	2,902,287,382	590	1,716,764,876	5,717	21,542,015,502
30804	ALAT PROTEKSI RADIASI/PROTEKSI LINGKUNGAN	321	10,659,173,859	12	315,498,500	30	53,296,572	303	10,921,375,787
30805	RADIATION APPLICATION & NON DESTRUCTIVE TESTING	111	1,567,796,339	3	8,720,000	4	2,200,000	110	1,574,316,339
30806	ALAT LABORATORIUM LINGKUNGAN HIDUP	2,036	9,101,586,658	50	571,907,696	58	75,382,536	2,028	9,598,111,818
30807	PERALATAN LABORATORIUM HYDRODINAMICA	2,232	18,131,015,014	70	1,645,756,899	33	379,468,788	2,269	19,397,303,125
30808	ALAT LABORATORIUM STANDARISASI KALIBRASI &	1,343	5,699,486,458	96	533,101,250	63	163,511,744	1,376	6,069,075,964
30901	SENJATA API	34	268,100,063	5	4,225,000	4	3,060,000	35	269,265,063
30902	PERSENJATAAN NON SENJATA API	1,397	8,048,358,860	158	1,316,397,200	175	585,166,199	1,380	8,779,589,861
30903	SENJATA SINAR	2	5,144,700	0	0	0	0	2	5,144,700
30904	ALAT KHUSUS KEPOLISIAN	4,633	26,531,292,123	493	2,836,587,109	452	2,109,353,383	4,674	27,258,525,849

LAPORAN BARANG PENGGUNA  
INTRAKOMPTABEL  
RINCIAN PER KELOMPOK BARANG  
UNTUK PERIODE YANG BERAKHIR 31 DESEMBER 2018

Tanggal : 23/04/19 11:07 PM

Halaman : 2

Kode Lap : 207 lap\_bmn\_intra\_kl

UAPB : 025 KEMENTERIAN AGAMA

AKUN NERACA/SUB-SUB KELOMPOK BARANG		SALDO PER 1 JANUARI 2018		MUTASI				SALDO PER 31 DESEMBER 2018	
				BERTAMBAH		BERKURANG			
KODE	URAIAN	KUANTITAS	NILAI	KUANTITAS	NILAI	KUANTITAS	NILAI	KUANTITAS	NILAI
1	2	3	4	5	6	7	8	9	10
31001	KOMPUTER UNIT	195,355	1,680,625,453,733	39,966	298,973,248,163	10,406	80,616,567,894	224,915	1,898,982,134,002
31002	PERALATAN KOMPUTER	130,161	555,785,922,710	18,543	124,569,608,348	7,004	17,367,089,246	141,700	662,988,441,812
31101	ALAT EKSPLORASI TOPOGRAFI	121	1,452,532,155	6	59,399,176	3	4,299,176	124	1,507,632,155
31102	ALAT EKSPLORASI GEOFISIKA	353	3,179,645,065	6	353,916,915	5	9,147,000	354	3,524,414,980
31201	ALAT PENGEBORAN MESIN	6	163,070,000	2	26,690,000	0	0	8	189,760,000
31202	ALAT PENGEBORAN NON MESIN	188	1,166,296,630	3	34,633,500	5	64,943,956	186	1,135,986,174
31301	SUMUR	120	7,917,543,144	21	850,965,174	4	181,900,000	137	8,586,608,318
31302	PRODUKSI	2	2,093,000	1	195,000,000	0	0	3	197,093,000
31303	PENGOLAHAN DAN PEMURNIAN	63	99,066,082	6	2,200,000	0	0	69	101,266,082
31401	ALAT BANTU EKSPLORASI	283	1,967,952,370	1	3,300,000	0	0	284	1,971,252,370
31402	ALAT BANTU PRODUKSI	2	50,000	2	50,000	2	50,000	2	50,000
31501	ALAT DETEKSI	77	559,662,000	0	0	1	7,000,000	76	552,662,000
31502	ALAT PELINDUNG	931	768,842,558	89	138,433,000	93	89,650,000	927	817,625,558
31503	ALAT SAR	2,994	9,014,588,256	307	961,205,789	292	1,174,680,535	3,009	8,801,113,510
31504	ALAT KERJA PENERBANGAN	4,657	32,972,604,530	1,110	7,743,954,934	408	2,649,450,326	5,359	38,067,109,138
31601	ALAT PERAGA PELATIHAN DAN PERCONTOHAN	13,862	28,755,743,478	2,871	6,158,162,360	2,545	2,510,391,221	14,188	32,403,514,617
31701	UNIT PERALATAN PROSES/PRODUKSI	1,750	5,633,926,569	164	1,057,441,515	103	370,376,425	1,811	6,320,991,659
31801	RAMBU-RAMBU LALU LINTAS DARAT	520	1,085,586,707	45	106,338,500	83	46,068,000	482	1,145,857,207
31802	RAMBU-RAMBU LALU LINTAS UDARA	21	23,735,423	0	0	1	318,323	20	23,417,100
31901	PERALATAN OLAH RAGA	28,077	33,760,955,165	2,588	3,897,088,510	2,380	2,752,099,771	28,285	34,905,943,904
60203	TANDA PENGHARGAAN BIDANG OLAH RAGA	10,836	1,520,548,145	439	30,196,014	803	142,979,014	10,472	1,407,765,145
133111	Gedung dan Bangunan	52,150	26,715,645,400,28	7,048	8,944,657,689,713	9,325	5,585,025,394,913	49,873	30,075,277,695,081
31801	RAMBU-RAMBU LALU LINTAS DARAT	22	2,335,228,200	2	50,700,000	3	70,700,000	21	2,315,228,200
40101	BANGUNAN GEDUNG TEMPAT KERJA	46,737	23,389,833,619,623	6,078	7,850,464,665,631	8,092	5,157,025,669,517	44,723	26,083,272,615,737
40102	BANGUNAN GEDUNG TEMPAT TINGGAL	2,518	2,895,261,927,927	411	896,241,639,008	397	315,998,580,054	2,532	3,475,504,986,881
40201	CANDI/TUGU PERINGATAN/PRASASTI	18	1,382,931,791	2	73,039,150	3	121,657,941	17	1,334,313,000
40301	BANGUNAN MENARA PERAMBUAN	11	262,272,600	0	0	6	22,000,600	5	240,272,000
40401	TUGU/TANDA BATAS	2,844	426,569,420,140	555	197,827,645,924	824	111,786,786,801	2,575	512,610,279,263
134111	Jalan dan Jembatan	16,141,292	186,233,339,964	35,958	51,773,436,565	10,161,877	76,545,343,879	6,015,373	161,461,432,650
50101	JALAN	6,140,173	180,429,707,364	35,753	45,566,038,451	161,628	75,532,156,665	6,014,298	150,463,589,150
50102	JEMBATAN	10,001,119	5,803,632,600	205	6,207,398,114	10,000,249	1,013,187,214	1,075	10,997,843,500
134112	Irigasi	1,607	139,966,331,890	164	24,086,198,599	419	32,177,162,177	1,352	131,875,368,312
50201	BANGUNAN AIR IRIGASI	140	19,264,407,950	18	3,192,731,777	41	4,560,368,827	117	17,896,770,900
50202	BANGUNAN PENGAIRAN PASANG SURUT	5	110,327,580	1	584,833,500	2	72,848,080	4	622,313,000
50203	BANGUNAN PENGEMBANGAN RAWA DAN POLDER	40	16,871,139,600	0	57,244,440	4	3,755,711,440	36	13,172,672,600
50204	BANGUNAN PENGAMAN SUNGAI/PANTAI &	302	46,126,292,026	24	9,892,840,173	138	10,152,706,309	188	45,866,425,890
50205	BANGUNAN PENGEMBANGAN SUMBER AIR DAN AIR	173	14,071,986,502	13	2,087,092,875	53	5,115,195,626	133	11,043,883,751

LAPORAN BARANG PENGGUNA  
INTRAKOMPTABEL  
RINCIAN PER KELOMPOK BARANG  
UNTUK PERIODE YANG BERAKHIR 31 DESEMBER 2018

Tanggal : 23/04/19 11:07 PM

Halaman : 3

Kode Lap : 207 lap\_bmn\_intra\_kl

UAPB : 025 KEMENTERIAN AGAMA

AKUN NERACA/SUB-SUB KELOMPOK BARANG		SALDO PER 1 JANUARI 2018		MUTASI				SALDO PER 31 DESEMBER 2018	
				BERTAMBAH		BERKURANG			
KODE	URAIAN	KUANTITAS	NILAI	KUANTITAS	NILAI	KUANTITAS	NILAI	KUANTITAS	NILAI
1	2	3	4	5	6	7	8	9	10
50206	BANGUNAN AIR BERSIH/AIR BAKU	850	31,447,832,487	104	7,827,706,853	169	7,239,999,362	785	32,035,539,978
50207	BANGUNAN AIR KOTOR	97	12,074,345,745	4	443,748,981	12	1,280,332,533	89	11,237,762,193
134113	Jaringan	7,085	163,148,907,901	495	9,492,793,654	365	8,838,920,850	7,215	163,802,780,705
50301	INSTALASI AIR BERSIH / AIR BAKU	249	11,166,539,248	24	401,859,302	28	630,634,802	245	10,937,763,748
50302	INSTALASI AIR KOTOR	9	537,373,800	0	0	2	15,541,000	7	521,832,800
50303	INSTALASI PENGOLAHAN SAMPAH	95	504,850,200	0	0	1	200,000	94	504,650,200
50304	INSTALASI PENGOLAHAN BAHAN BANGUNAN	2	9,320,900	0	0	0	0	2	9,320,900
50305	INSTALASI PEMBANGKIT LISTRIK	109	3,515,889,958	5	196,450,000	9	396,905,000	105	3,315,434,958
50306	INSTALASI GARDU LISTRIK	266	17,733,960,623	7	3,883,946,517	8	484,525,000	265	21,133,382,140
50307	INSTALASI PERTAHANAN	289	2,778,540,412	1	9,000,000	4	62,558,000	286	2,724,982,412
50308	INSTALASI GAS	12	1,200,000	0	0	0	0	12	1,200,000
50309	INSTALASI PENGAMAN	69	633,466,800	4	4,700,000	1	3,500,000	72	634,666,800
50310	INSTALASI LAIN	2,198	19,773,788,193	18	1,729,319,301	83	274,275,678	2,133	21,228,831,816
50401	JARINGAN AIR MINUM	124	8,991,139,094	17	169,169,342	30	1,003,411,000	111	8,156,897,436
50402	JARINGAN LISTRIK	2,487	85,460,467,235	345	2,461,194,980	76	4,318,536,690	2,756	83,603,125,525
50403	JARINGAN TELEPON	1,134	11,499,204,655	74	637,154,212	123	1,648,833,680	1,085	10,487,525,187
50404	JARINGAN GAS	42	543,166,783	0	0	0	0	42	543,166,783
135111	Aset Tetap Renovasi	611	59,641,891,016	113	10,794,382,371	175	10,674,995,027	549	59,761,278,360
60701	TANAH DALAM RENOVASI	16	1,275,986,954	2	173,864,000	2	173,864,000	16	1,275,986,954
60702	PERALATAN DAN MESIN DALAM RENOVASI	24	806,336,000	5	342,630,000	8	167,275,000	21	981,691,000
60703	GEDUNG DAN BANGUNAN DALAM RENOVASI	389	41,944,748,519	60	9,091,464,521	80	9,645,929,027	369	41,390,284,013
60704	JALAN, IRIGASI, DAN JARINGAN DALAM RENOVASI	8	1,220,686,243	0	0	0	0	8	1,220,686,243
60705	ASET TETAP LAINNYA DALAM RENOVASI	174	14,394,133,300	46	1,186,423,850	85	687,927,000	135	14,892,630,150
135121	Aset Tetap Lainnya	25,599,418	1,175,215,049,412	3,207,835	155,089,715,067	1,880,544	69,890,798,128	26,926,709	1,260,413,966,351
60101	BAHAN PERPUSTAKAAN TERCETAK	24,918,902	1,008,193,490,360	3,181,344	133,759,348,495	1,850,618	57,170,871,746	26,249,628	1,084,781,967,109
60102	BAHAN PERPUSTAKAAN TEREKAM DAN BENTUK MIKRO	23,526	6,649,192,739	476	538,995,112	6,715	615,525,112	17,287	6,572,662,739
60103	KARTOGRAFI, NASKAH DAN LUKISAN	571,826	23,505,424,386	13,917	1,628,544,978	15,157	1,042,735,869	570,586	24,091,233,495
60201	BARANG BERCORAK KESENIAN	78,232	121,137,769,864	11,509	16,432,195,301	7,674	9,187,618,766	82,067	128,382,346,399
60202	ALAT BERCORAK KEBUDAYAAN	5,836	13,684,341,225	359	2,240,220,181	312	1,808,911,635	5,883	14,115,649,771
60302	TERNAK	1	97,046	0	0	0	0	1	97,046
60303	HEWAN LAINNYA	0	0	0	0	0	0	0	0
60410	BIOTA PERAIRAN LAINNYA	5	100,000	5	100,000	5	100,000	5	100,000
60501	TANAMAN	51	11,638,000	5	2,200,000	5	2,200,000	51	11,638,000
60601	BARANG KOLEKSI NON BUDAYA	1,039	2,032,995,792	220	488,111,000	58	62,835,000	1,201	2,458,271,792
166112	Aset Tetap yang tidak digunakan dalam Operasi	543,343	184,591,603,827	352,501	186,646,908,971	197,905	65,009,084,291	697,939	306,229,428,507
20101	TANAH PERSIL	200	12,000,000	28,151	4,231,240,000	625	343,000	27,726	4,242,897,000

LAPORAN BARANG PENGGUNA  
INTRAKOMPTABEL  
RINCIAN PER KELOMPOK BARANG  
UNTUK PERIODE YANG BERAKHIR 31 DESEMBER 2018

Tanggal : 23/04/19 11:07 PM

Halaman : 4

Kode Lap : 207 lap\_bmn\_intra\_kl

UAPB : 025 KEMENTERIAN AGAMA

AKUN NERACA/SUB-SUB KELOMPOK BARANG		SALDO PER 1 JANUARI 2018		MUTASI				SALDO PER 31 DESEMBER 2018	
				BERTAMBAH		BERKURANG			
KODE	URAIAN	KUANTITAS	NILAI	KUANTITAS	NILAI	KUANTITAS	NILAI	KUANTITAS	NILAI
1	2	3	4	5	6	7	8	9	10
20103	LAPANGAN	0	0	85	36,560,000	0	0	85	36,560,000
30101	ALAT BESAR DARAT	3	1,152,330	2	5,000,000	1	2,000,000	4	4,152,330
30102	ALAT BESAR APUNG	1	12,000,000	1	330,000	0	0	2	12,330,000
30103	ALAT BANTU	85	348,008,050	28	89,140,000	19	86,333,571	94	350,814,479
30201	ALAT ANGKUTAN DARAT BERMOTOR	1,370	15,754,309,495	525	13,738,039,185	220	4,573,987,136	1,675	24,918,361,544
30202	ALAT ANGKUTAN DARAT TAK BERMOTOR	39	21,028,801	15	36,710,056	8	11,989,000	46	45,749,857
30203	ALAT ANGKUTAN APUNG BERMOTOR	7	426,115,848	0	0	0	0	7	426,115,848
30301	ALAT BENGKEL BERMESIN	64	47,777,772	8	22,235,100	5	5,700,000	67	64,312,872
30302	ALAT BENGKEL TAK BERMESIN	116	53,546,725	73	37,686,400	63	25,419,000	126	65,814,125
30303	ALAT UKUR	102	78,225,765	54	81,511,228	29	28,836,000	127	130,900,993
30401	ALAT PENGOLAHAN	329	374,332,341	201	243,597,458	160	161,160,312	370	456,769,487
30501	ALAT KANTOR	20,412	18,610,804,966	7,579	11,710,612,272	5,596	5,152,645,716	22,395	25,168,771,522
30502	ALAT RUMAH TANGGA	112,723	24,557,884,470	50,706	21,042,544,683	33,382	9,656,140,829	130,047	35,944,288,324
30601	ALAT STUDIO	1,706	1,833,486,928	993	2,628,308,457	520	611,888,984	2,179	3,849,906,401
30602	ALAT KOMUNIKASI	699	773,398,435	260	445,846,029	141	193,848,448	818	1,025,396,016
30603	PERALATAN PEMANCAR	51	488,552,833	45	534,885,500	30	367,189,000	66	656,249,333
30604	PERALATAN KOMUNIKASI NAVIGASI	5	69,750,000	1	33,000,000	1	2,000,000	5	100,750,000
30701	ALAT KEDOKTERAN	678	469,666,660	814	827,456,288	314	339,789,200	1,178	957,333,748
30702	ALAT KESEHATAN UMUM	12	5,126,576	7	1,940,000	9	2,128,000	10	4,938,576
30801	UNIT ALAT LABORATORIUM	3,320	3,641,837,481	3,550	2,529,759,565	1,918	1,406,278,299	4,952	4,765,318,747
30802	UNIT ALAT LABORATORIUM KIMIA NUKLIR	31	296,870,000	1	2,500,000	9	22,310,000	23	277,060,000
30803	ALAT LABORATORIUM FISIKA NUKLIR/ELEKTRONIKA	161	260,536,786	148	246,039,258	31	62,216,313	278	444,359,731
30804	ALAT PROTEKSI RADIASI/PROTEKSI LINGKUNGAN	6	1,035,872	1	318,322	0	0	7	1,354,194
30805	RADIATION APPLICATION & NON DESTRUCTIVE TESTING	0	0	2	600,000	0	0	2	600,000
30806	ALAT LABORATORIUM LINGKUNGAN HIDUP	11	8,774,380	28	3,366,000	8	5,842,000	31	6,298,380
30807	PERALATAN LABORATORIUM HYDRODINAMICA	23	250,261,500	4	32,546,600	7	7,000,000	20	275,808,100
30808	ALAT LABORATORIUM STANDARISASI KALIBRASI &	4	29,138,000	3	21,165,144	1	1,752,000	6	48,551,144
30901	SENJATA API	1	300,000	0	0	0	0	1	300,000
30902	PERSENJATAAN NON SENJATA API	34	12,145,000	1	1,332,800	0	0	35	13,477,800
30904	ALAT KHUSUS KEPOLISIAN	65	311,057,029	22	118,728,949	35	143,043,426	52	286,742,552
31001	KOMPUTER UNIT	7,577	49,020,496,947	3,876	33,272,916,550	2,117	15,714,728,861	9,336	66,578,684,636
31002	PERALATAN KOMPUTER	5,626	7,482,504,329	2,382	4,486,246,505	1,470	2,262,162,977	6,538	9,706,587,857
31101	ALAT EKSPLORASI TOPOGRAFI	8	16,640,000	0	0	0	0	8	16,640,000
31102	ALAT EKSPLORASI GEOFISIKA	4	12,500,000	0	0	0	0	4	12,500,000
31201	ALAT PENGEBORAN MESIN	0	0	0	0	0	0	0	0
31301	SUMUR	0	0	1	102,250,000	0	0	1	102,250,000
31303	PENGOLAHAN DAN PEMURNIAN	1	25,135,000	0	0	0	0	1	25,135,000

LAPORAN BARANG PENGGUNA  
INTRAKOMPTABEL  
RINCIAN PER KELOMPOK BARANG  
UNTUK PERIODE YANG BERAKHIR 31 DESEMBER 2018

Tanggal : 23/04/19 11:07 PM

Halaman : 5

Kode Lap : 207 lap\_bmn\_intra\_kl

UAPB : 025 KEMENTERIAN AGAMA

AKUN NERACA/SUB-SUB KELOMPOK BARANG		SALDO PER 1 JANUARI 2018		MUTASI				SALDO PER 31 DESEMBER 2018	
				BERTAMBAH		BERKURANG			
KODE	URAIAN	KUANTITAS	NILAI	KUANTITAS	NILAI	KUANTITAS	NILAI	KUANTITAS	NILAI
1	2	3	4	5	6	7	8	9	10
31501	ALAT DETEKSI	1	441,000	0	0	1	441,000	0	0
31502	ALAT PELINDUNG	2	2,835,850	0	0	0	0	2	2,835,850
31503	ALAT SAR	16	37,702,000	14	62,111,772	2	340,000	28	99,473,772
31504	ALAT KERJA PENERBANGAN	19	159,415,473	27	226,230,750	5	23,750,000	41	361,896,223
31601	ALAT PERAGA PELATIHAN DAN PERCONTOHAN	334	303,675,246	101	131,022,500	97	68,353,916	338	366,343,830
31701	UNIT PERALATAN PROSES/PRODUKSI	26	117,152,582	12	20,970,500	12	14,835,500	26	123,287,582
31801	RAMBU-RAMBU LALU LINTAS DARAT	36	4,220,000	45	37,412,000	16	1,300,000	65	40,332,000
31802	RAMBU-RAMBU LALU LINTAS UDARA	0	0	1	318,323	0	0	1	318,323
31901	PERALATAN OLAH RAGA	1,460	960,062,765	360	879,540,183	295	290,947,900	1,525	1,548,655,048
40101	BANGUNAN GEDUNG TEMPAT KERJA	198	34,066,290,168	319	68,293,416,085	95	18,861,773,652	422	83,497,932,601
40102	BANGUNAN GEDUNG TEMPAT TINGGAL	98	6,287,531,874	25	2,438,639,109	19	559,000,100	104	8,167,170,883
40401	TUGU/TANDA BATAS	6	345,368,000	39	2,535,486,814	4	142,160,000	41	2,738,694,814
50101	JALAN	500	25,200,000	20,078	1,528,958,125	500	25,200,000	20,078	1,528,958,125
50102	JEMBATAN	0	0	0	0	0	0	0	0
50201	BANGUNAN AIR IRIGASI	3	99,742,000	10	436,025,000	0	0	13	535,767,000
50204	BANGUNAN PENGAMAN SUNGAI/PANTAI &	0	0	6	666,180,000	1	1,500,000	5	664,680,000
50205	BANGUNAN PENGEMBANGAN SUMBER AIR DAN AIR	5	40,337,343	9	108,668,000	3	9,487,343	11	139,518,000
50206	BANGUNAN AIR BERSIH/AIR BAKU	6	69,293,000	24	633,491,704	1	500,000	29	702,284,704
50207	BANGUNAN AIR KOTOR	0	0	6	229,487,000	0	0	6	229,487,000
50301	INSTALASI AIR BERSIH / AIR BAKU	3	2,380,000	1	350,000	1	350,000	3	2,380,000
50305	INSTALASI PEMBANGKIT LISTRIK	3	8,985,000	0	0	0	0	3	8,985,000
50306	INSTALASI GARDU LISTRIK	0	0	0	0	0	0	0	0
50307	INSTALASI PERTAHANAN	0	0	2	49,165,000	1	20,865,000	1	28,300,000
50310	INSTALASI LAIN	4	28,336,700	44	60,310,000	0	0	48	88,646,700
50401	JARINGAN AIR MINUM	0	0	5	999,810,000	0	0	5	999,810,000
50402	JARINGAN LISTRIK	12	10,750,000	3	171,000,000	1	2,000,000	14	179,750,000
50403	JARINGAN TELEPON	6	3,200,000	19	60,758,000	9	16,550,000	16	47,408,000
60101	BAHAN PERPUSTAKAAN TERCETAK	369,864	15,134,131,795	229,086	9,208,020,867	147,044	3,767,503,043	451,906	20,574,649,619
60102	BAHAN PERPUSTAKAAN TEREKAM DAN BENTUK MIKRO	293	28,648,000	51	189,499,000	14	20,927,000	330	197,220,000
60103	KARTOGRAFI, NASKAH DAN LUKISAN	13,756	394,569,242	1,455	76,856,400	2,472	100,973,765	12,739	370,451,877
60201	BARANG BERCORAK KESENIAN	1,034	1,144,876,474	810	841,957,690	360	134,181,000	1,484	1,852,653,164
60202	ALAT BERCORAK KEBUDAYAAN	51	3,891,995	41	85,358,800	18	1,340,000	74	87,910,795
60203	TANDA PENGHARGAAN BIDANG OLAH RAGA	132	5,567,001	341	111,453,000	215	98,073,000	258	18,947,001
60702	PERALATAN DAN MESIN DALAM RENOVASI	1	600,000	0	0	0	0	1	600,000
TOTAL			85,700,703,938,854		26,148,701,224,540		9,225,658,101,031		102,623,747,062,363



LAPORAN BARANG PENGGUNA TAHUNAN  
EKSTRAKOMPTABEL  
RINCIAN PER KELOMPOK BARANG  
UNTUK PERIODE YANG BERAKHIR 31 DESEMBER 2018

Tanggal : 24/04/19 10:13 AM

Halaman : 1

Kode Lap : lap\_bmn\_ekstra\_kl

UAPB : 025 KEMENTERIAN AGAMA

AKUN NERACA/SUB-SUB KELOMPOK BARANG		SALDO PER 1 JANUARI 2018		MUTASI				SALDO PER 31 DESEMBER 2018	
				BERTAMBAH		BERKURANG			
KODE	URAIAN	KUANTITAS	NILAI	KUANTITAS	NILAI	KUANTITAS	NILAI	KUANTITAS	NILAI
1	2	3	4	5	6	7	8	9	10
131111	Tanah	0	0	0	0	0	0	0	0
20101	TANAH PERSIL	0	0	0	0	0	0	0	0
132111	Peralatan dan Mesin	2,690,860	306,475,065,835	291,080	66,962,400,315	222,590	25,242,902,926	2,759,350	348,194,563,224
30101	ALAT BESAR DARAT	49	8,938,000	12	2,745,000	13	2,845,000	48	8,838,000
30102	ALAT BESAR APUNG	12	301,500	1	5,000	2	21,500	11	285,000
30103	ALAT BANTU	402	46,245,460	36	6,811,102	28	3,731,102	410	49,325,460
30201	ALAT ANGKUTAN DARAT BERMOTOR	61	394,773,581	0	0	6	30,920,000	55	363,853,581
30202	ALAT ANGKUTAN DARAT TAK BERMOTOR	129	25,601,209	26	16,947,500	8	1,332,250	147	41,216,459
30203	ALAT ANGKUTAN APUNG BERMOTOR	12	339,000	0	0	0	0	12	339,000
30204	ALAT ANGKUTAN APUNG TAK BERMOTOR	10	1,258,000	0	0	0	0	10	1,258,000
30301	ALAT BENGKEL BERMESIN	672	64,485,122	8	1,837,500	9	762,500	671	65,560,122
30302	ALAT BENGKEL TAK BERMESIN	4,908	387,276,450	262	24,549,166	283	19,613,616	4,887	392,212,000
30303	ALAT UKUR	15,847	781,021,818	354	62,273,462	319	28,875,406	15,882	814,419,874
30401	ALAT PENGOLAHAN	1,971	221,233,526	152	31,953,514	172	23,196,596	1,951	229,990,444
30501	ALAT KANTOR	156,390	14,355,614,082	15,217	2,549,130,958	12,965	1,560,116,432	158,642	15,344,628,608
30502	ALAT RUMAH TANGGA	2,066,050	253,868,905,620	248,573	60,467,703,345	188,739	21,922,082,797	2,125,884	292,414,526,168
30601	ALAT STUDIO	28,040	2,960,973,742	1,682	496,493,061	794	103,088,008	28,928	3,354,378,795
30602	ALAT KOMUNIKASI	2,919	431,581,709	162	56,070,998	112	15,387,298	2,969	472,265,409
30603	PERALATAN PEMANCAR	1,363	109,835,727	98	16,300,870	19	3,714,000	1,442	122,422,597
30604	PERALATAN KOMUNIKASI NAVIGASI	73	10,689,500	0	0	0	0	73	10,689,500
30701	ALAT KEDOKTERAN	22,308	3,034,676,511	1,816	335,221,813	1,181	73,620,039	22,943	3,296,278,285
30702	ALAT KESEHATAN UMUM	1,943	200,279,684	206	36,341,754	118	15,034,562	2,031	221,586,876
30801	UNIT ALAT LABORATORIUM	248,857	17,353,626,989	7,770	772,934,734	4,849	433,970,177	251,778	17,692,591,546
30802	UNIT ALAT LABORATORIUM KIMIA NUKLIR	5,856	554,631,270	299	73,555,900	69	10,041,000	6,086	618,146,170
30803	ALAT LABORATORIUM FISIKA NUKLIR/ELEKTRONIKA	2,223	126,141,034	122	77,598,000	20	2,917,000	2,325	200,822,034
30804	ALAT PROTEKSI RADIASI/PROTEKSI LINGKUNGAN	442	29,229,519	11	3,183,800	16	1,749,200	437	30,664,119
30805	RADIATION APPLICATION & NON DESTRUCTIVE TESTING LABORATORY	32	3,815,608	0	0	0	0	32	3,815,608
30806	ALAT LABORATORIUM LINGKUNGAN HIDUP	3,003	204,490,963	6	1,406,250	8	83,500	3,001	205,813,713
30807	PERALATAN LABORATORIUM HYDRODINAMICA	4,513	333,109,567	174	53,412,201	67	8,634,400	4,620	377,887,368
30808	ALAT LABORATORIUM STANDARISASI KALIBRASI & INSTRUMENTASI	2,980	267,109,477	58	11,041,380	68	5,451,000	2,970	272,699,857
30901	SENJATA API	20	2,976,000	3	360,000	3	360,000	20	2,976,000
30902	PERSENJATAAN NON SENJATA API	14,666	764,310,712	341	56,289,926	983	131,757,608	14,024	688,843,030
30903	SENJATA SINAR	0	0	0	0	0	0	0	0
30904	ALAT KHUSUS KEPOLISIAN	1,572	179,278,541	87	16,983,500	182	33,686,150	1,477	162,575,891
31001	KOMPUTER UNIT	1,897	403,901,929	112	29,962,615	75	8,875,215	1,934	424,989,329
31002	PERALATAN KOMPUTER	15,631	1,648,149,654	2,179	611,792,726	1,087	93,362,338	16,723	2,166,580,042
31101	ALAT EKSPLORASI TOPOGRAFI	128	9,092,200	0	0	0	0	128	9,092,200

LAPORAN BARANG PENGGUNA TAHUNAN  
EKSTRAKOMPTABEL  
RINCIAN PER KELOMPOK BARANG  
UNTUK PERIODE YANG BERAKHIR 31 DESEMBER 2018

Tanggal : 24/04/19 10:13 AM

Halaman : 2

Kode Lap : lap\_bmn\_ekstra\_kl

UAPB : 025 KEMENTERIAN AGAMA

AKUN NERACA/SUB-SUB KELOMPOK BARANG		SALDO PER 1 JANUARI 2018		MUTASI				SALDO PER 31 DESEMBER 2018	
				BERTAMBAH		BERKURANG			
KODE	URAIAN	KUANTITAS	NILAI	KUANTITAS	NILAI	KUANTITAS	NILAI	KUANTITAS	NILAI
1	2	3	4	5	6	7	8	9	10
31102	ALAT EKSPLORASI GEOFISIKA	177	19,139,000	0	0	3	280,000	174	18,859,000
31201	ALAT PENGEBORAN MESIN	0	0	0	0	0	0	0	0
31202	ALAT PENGEBORAN NON MESIN	579	74,326,220	12	3,215,460	10	2,015,460	581	75,526,220
31303	PENGOLAHAN DAN PEMURNIAN	13	1,792,200	0	0	0	0	13	1,792,200
31401	ALAT BANTU EKSPLORASI	31	1,845,600	0	0	1	50,000	30	1,795,600
31402	ALAT BANTU PRODUKSI	0	0	0	0	0	0	0	0
31501	ALAT DETEKSI	518	27,714,245	5	2,585,000	0	0	523	30,299,245
31502	ALAT PELINDUNG	2,800	362,704,355	275	40,005,000	233	18,665,000	2,842	384,044,355
31503	ALAT SAR	1,198	99,786,605	79	15,423,500	66	5,513,000	1,211	109,697,105
31504	ALAT KERJA PENERBANGAN	1,252	52,376,468	7	4,290,000	4	221,100	1,255	56,445,368
31601	ALAT PERAGA PELATIHAN DAN PERCONTOHAN	17,865	1,246,594,557	4,844	291,096,165	4,231	156,287,762	18,478	1,381,402,960
31701	UNIT PERALATAN PROSES/PRODUKSI	1,240	117,261,589	38	7,450,200	47	7,283,000	1,231	117,428,789
31801	RAMBU-RAMBU LALU LINTAS DARAT	958	152,392,766	60	24,152,500	43	9,192,500	975	167,352,766
31802	RAMBU-RAMBU LALU LINTAS UDARA	16	2,345,950	0	0	0	0	16	2,345,950
31901	PERALATAN OLAH RAGA	43,673	4,790,087,023	4,966	692,690,843	4,237	415,931,338	44,402	5,066,846,528
60203	TANDA PENGHARGAAN BIDANG OLAH RAGA	15,561	742,805,553	1,027	68,585,572	1,520	92,235,072	15,068	719,156,053
133111	Gedung dan Bangunan	1,757	34,002,553,788	247	42,855,768,436	195	3,701,532,212	1,809	73,156,790,012
40101	BANGUNAN GEDUNG TEMPAT KERJA	1,186	32,239,749,997	189	42,665,805,558	156	3,470,820,173	1,219	71,434,735,382
40102	BANGUNAN GEDUNG TEMPAT TINGGAL	26	480,923,935	5	34,322,000	6	98,998,000	25	416,247,935
40201	CANDI/TUGU PERINGATAN/PRASASTI	19	75,393,000	0	0	0	0	19	75,393,000
40301	BANGUNAN MENARA PERAMBUAN	7	19,810,000	0	0	0	0	7	19,810,000
40401	TUGU/TANDA BATAS	519	1,186,676,856	53	155,640,878	33	131,714,039	539	1,210,603,695
135111	Aset Tetap Renovasi	0	0	0	0	0	0	0	0
60703	GEDUNG DAN BANGUNAN DALAM RENOVASI	0	0	0	0	0	0	0	0
135121	Aset Tetap Lainnya	13,995	2,499,089,919	761	85,825,753	915	96,680,553	13,841	2,488,235,119
60101	BAHAN PERPUSTAKAAN TERCETAK	107	4,277,200	98	2,345,000	101	3,070,000	104	3,552,200
60102	BAHAN PERPUSTAKAAN TEREKAM DAN BENTUK MIKRO	41	2,050,000	0	0	1	50,000	40	2,000,000
60103	KARTOGRAFI, NASKAH DAN LUKISAN	8	1,480,000	0	0	0	0	8	1,480,000
60201	BARANG BERCORAK KESENIAN	4,821	561,960,764	530	78,694,553	655	88,363,553	4,696	552,291,764
60202	ALAT BERCORAK KEBUDAYAAN	86	1,694,100	0	0	0	0	86	1,694,100
60301	HEWAN PIARAAN	1	106,300	0	0	0	0	1	106,300
60302	TERNAK	7	89,957,000	0	0	0	0	7	89,957,000
60303	HEWAN LAINNYA	0	0	0	0	0	0	0	0
60403	MOLLUSCA (KERANG, TIRAM, CUMI-CUMI, GURITA, SIPUT, DAN SEBANGSANY	4	497,500	0	0	0	0	4	497,500
60409	ALGAE (RUMPUT LAUT DAN TUMBUH-TUMBUHAN LAIN YANG HIDUP DI DALAM A	7	1,504,100	0	0	0	0	7	1,504,100
60410	BIOTA PERAIRAN LAINNYA	50	250,000	50	250,000	50	250,000	50	250,000
60501	TANAMAN	8,863	1,835,312,955	83	4,536,200	108	4,947,000	8,838	1,834,902,155

LAPORAN BARANG PENGGUNA TAHUNAN  
EKSTRAKOMPTABEL  
RINCIAN PER KELOMPOK BARANG  
UNTUK PERIODE YANG BERAKHIR 31 DESEMBER 2018

Tanggal : 24/04/19 10:13 AM

Halaman : 3

Kode Lap : lap\_bmn\_ekstra\_kl

UAPB : 025 KEMENTERIAN AGAMA

AKUN NERACA/SUB-SUB KELOMPOK BARANG		SALDO PER 1 JANUARI 2018		MUTASI				SALDO PER 31 DESEMBER 2018	
				BERTAMBAH		BERKURANG			
KODE	URAIAN	KUANTITAS	NILAI	KUANTITAS	NILAI	KUANTITAS	NILAI	KUANTITAS	NILAI
1	2	3	4	5	6	7	8	9	10
166112	Aset Tetap yang tidak digunakan dalam Operasi Pemerintahan	94,078	9,576,983,301	47,153	4,929,013,906	30,327	3,325,314,310	110,904	11,180,682,897
30101	ALAT BESAR DARAT	1	2,000	1	100,000	1	100,000	1	2,000
30103	ALAT BANTU	56	2,783,735	4	268,000	3	450,000	57	2,601,735
30201	ALAT ANGKUTAN DARAT BERMOTOR	2	15,000,000	1	6,600,000	0	0	3	21,600,000
30202	ALAT ANGKUTAN DARAT TAK BERMOTOR	27	3,426,932	4	657,250	0	0	31	4,084,182
30301	ALAT BENGKEL BERMESIN	42	981,400	5	162,500	2	120,000	45	1,023,900
30302	ALAT BENGKEL TAK BERMESIN	771	19,365,531	37	4,051,450	25	1,164,000	783	22,252,981
30303	ALAT UKUR	176	13,380,160	60	3,634,006	34	1,979,002	202	15,035,164
30401	ALAT PENGOLAHAN	119	13,124,011	24	2,428,000	31	4,144,000	112	11,408,011
30501	ALAT KANTOR	5,977	660,619,785	2,575	296,876,219	1,878	220,606,654	6,674	736,889,350
30502	ALAT RUMAH TANGGA	78,150	7,509,725,996	40,603	4,215,762,722	26,261	2,597,392,246	92,492	9,128,096,472
30601	ALAT STUDIO	718	84,400,266	352	60,645,012	126	12,432,600	944	132,612,678
30602	ALAT KOMUNIKASI	278	33,295,676	50	6,812,100	57	7,291,925	271	32,815,851
30603	PERALATAN PEMANCAR	5	545,000	16	3,139,000	2	320,000	19	3,364,000
30701	ALAT KEDOKTERAN	441	42,769,686	159	13,631,914	88	6,941,000	512	49,460,600
30702	ALAT KESEHATAN UMUM	55	3,346,700	0	0	1	135,000	54	3,211,700
30801	UNIT ALAT LABORATORIUM	2,042	201,491,311	1,463	141,597,600	494	43,847,600	3,011	299,241,311
30802	UNIT ALAT LABORATORIUM KIMIA NUKLIR	28	566,238	10	1,844,000	8	1,394,000	30	1,016,238
30803	ALAT LABORATORIUM FISIKA NUKLIR/ELEKTRONIKA	18	699,500	2	300,000	5	75,000	15	924,500
30804	ALAT PROTEKSI RADIASI/PROTEKSI LINGKUNGAN	1	200,000	0	0	0	0	1	200,000
30806	ALAT LABORATORIUM LINGKUNGAN HIDUP	2	358,000	7	38,500	7	38,500	2	358,000
30807	PERALATAN LABORATORIUM HYDRODINAMICA	7	1,302,000	0	0	0	0	7	1,302,000
30808	ALAT LABORATORIUM STANDARISASI KALIBRASI & INSTRUMENTASI	32	1,513,000	15	75,000	15	75,000	32	1,513,000
30901	SENJATA API	3	30,750	0	0	0	0	3	30,750
30902	PERSENJATAAN NON SENJATA API	44	3,982,000	47	6,751,992	16	1,004,000	75	9,729,992
30904	ALAT KHUSUS KEPOLISIAN	43	4,314,500	25	5,000,000	0	0	68	9,314,500
31001	KOMPUTER UNIT	190	76,048,947	46	7,797,602	57	13,575,100	179	70,271,449
31002	PERALATAN KOMPUTER	801	113,284,447	180	24,329,049	68	10,539,300	913	127,074,196
31102	ALAT EKSPLORASI GEOFISIKA	9	280,000	2	30,000	2	30,000	9	280,000
31303	PENGOLAHAN DAN PEMURNIAN	0	0	0	0	0	0	0	0
31402	ALAT BANTU PRODUKSI	2	68,300	0	0	0	0	2	68,300
31502	ALAT PELINDUNG	49	2,945,000	0	0	0	0	49	2,945,000
31503	ALAT SAR	7	1,865,000	1	100,000	0	0	8	1,965,000
31601	ALAT PERAGA PELATIHAN DAN PERCONTOHAN	393	39,252,845	68	2,945,000	116	3,635,000	345	38,562,845
31701	UNIT PERALATAN PROSES/PRODUKSI	47	7,078,000	2	250,000	0	0	49	7,328,000
31801	RAMBU-RAMBU LALU LINTAS DARAT	20	1,441,000	4	1,840,000	4	1,175,000	20	2,106,000
31802	RAMBU-RAMBU LALU LINTAS UDARA	6	320,000	0	0	0	0	6	320,000

LAPORAN BARANG PENGGUNA TAHUNAN  
EKSTRAKOMPTABEL  
RINCIAN PER KELOMPOK BARANG  
UNTUK PERIODE YANG BERAKHIR 31 DESEMBER 2018

Tanggal : 24/04/19 10:13 AM

Halaman : 4

Kode Lap : lap\_bmn\_ekstra\_kl

UAPB : 025 KEMENTERIAN AGAMA

AKUN NERACA/SUB-SUB KELOMPOK BARANG		SALDO PER 1 JANUARI 2018		MUTASI				SALDO PER 31 DESEMBER 2018	
				BERTAMBAH		BERKURANG			
KODE	URAIAN	KUANTITAS	NILAI	KUANTITAS	NILAI	KUANTITAS	NILAI	KUANTITAS	NILAI
1	2	3	4	5	6	7	8	9	10
31901	PERALATAN OLAH RAGA	3,197	361,185,585	619	56,434,490	620	63,446,883	3,196	354,173,192
40101	BANGUNAN GEDUNG TEMPAT KERJA	8	330,665,000	4	20,999,000	3	311,465,000	9	40,199,000
40102	BANGUNAN GEDUNG TEMPAT TINGGAL	0	0	0	0	0	0	0	0
40401	TUGU/TANDA BATAS	10	1,300,000	0	0	0	0	10	1,300,000
60101	BAHAN PERPUSTAKAAN TERCETAK	0	0	3	725,000	0	0	3	725,000
60102	BAHAN PERPUSTAKAAN TEREKAM DAN BENTUK MIKRO	0	0	1	50,000	1	50,000	0	0
60201	BARANG BERCORAK KESENIAN	77	8,650,000	131	9,944,000	6	275,000	202	18,319,000
60202	ALAT BERCORAK KEBUDAYAAN	0	0	0	0	0	0	0	0
60203	TANDA PENGHARGAAN BIDANG OLAH RAGA	198	14,315,000	540	28,939,500	396	21,612,500	342	21,642,000
60302	TERNAK	0	0	0	0	0	0	0	0
60501	TANAMAN	26	1,060,000	92	4,255,000	0	0	118	5,315,000
null	null	17	1,486,000	0	0	0	0	17	1,486,000
30303	ALAT UKUR	2	235,000	0	0	0	0	2	235,000
30801	UNIT ALAT LABORATORIUM	4	120,000	0	0	0	0	4	120,000
30901	SENJATA API	5	1,080,000	0	0	0	0	5	1,080,000
30902	PERSENJATAAN NON SENJATA API	6	51,000	0	0	0	0	6	51,000
TOTAL			352,555,178,843		114,833,008,410		32,366,430,001		435,021,757,252

**LAPORAN BARANG PENGGUNA TAHUNAN  
GABUNGAN INTRAKOMPTABEL DAN EKSTRAKOMPTABEL  
RINCIAN PER KELOMPOK BARANG  
UNTUK PERIODE YANG BERAKHIR 31 DESEMBER 2018**

Tanggal : 23/04/19 11:07 PM

Halaman : 1

Kode Lap : 207 lap\_bmn\_gab\_kl

UAPB : 025 KEMENTERIAN AGAMA

AKUN NERACA/SUB-SUB KELOMPOK BARANG		SALDO PER 1 JANUARI 2018		MUTASI				SALDO PER 31 DESEMBER 2018	
				BERTAMBAH		BERKURANG			
KODE	URAIAN	KUANTITAS	NILAI	KUANTITAS	NILAI	KUANTITAS	NILAI	KUANTITAS	NILAI
1	2	3	4	5	6	7	8	9	10
131111	Tanah	850,143,340	49,213,149,198,854	591,232,322	15,642,193,477,814	950,843,331	3,056,944,025,217	490,532,331	61,798,398,651,451
20101	TANAH PERSIL	844,926,114	45,550,222,627,229	591,127,869	15,179,366,336,737	950,584,119	3,017,607,984,814	485,469,864	57,711,980,979,152
20102	TANAH NON PERSIL	4,414,662	3,344,820,145,184	87,804	426,475,561,512	121,831	29,266,396,278	4,380,635	3,742,029,310,418
20103	LAPANGAN	802,564	318,106,426,441	16,649	36,351,579,565	137,381	10,069,644,125	681,832	344,388,361,881
132111	Peralatan dan Mesin	6,867,376	8,169,587,281,544	676,288	1,190,929,022,101	524,530	345,795,279,475	7,019,134	9,014,721,024,170
30101	ALAT BESAR DARAT	206	2,626,277,830	16	81,644,000	18	13,144,000	204	2,694,777,830
30102	ALAT BESAR APUNG	22	321,059,500	1	5,000	3	351,500	20	320,713,000
30103	ALAT BANTU	2,531	40,574,553,040	244	5,331,561,331	213	1,511,770,184	2,562	44,394,344,187
30201	ALAT ANGKUTAN DARAT BERMOTOR	18,247	817,018,097,753	832	63,192,094,380	1,017	23,961,418,688	18,062	856,248,773,445
30202	ALAT ANGKUTAN DARAT TAK BERMOTOR	946	1,549,308,567	97	170,639,098	36	46,844,306	1,007	1,673,103,359
30203	ALAT ANGKUTAN APUNG BERMOTOR	46	4,101,985,000	3	174,000,000	2	139,000,000	47	4,136,985,000
30204	ALAT ANGKUTAN APUNG TAK BERMOTOR	48	225,809,000	1	4,500,000	1	4,500,000	48	225,809,000
30205	ALAT ANGKUTAN BERMOTOR UDARA	3	68,706,000	0	0	0	0	3	68,706,000
30301	ALAT BENGKEL BERMESIN	2,562	6,402,515,136	231	1,128,578,370	45	134,213,162	2,748	7,396,880,344
30302	ALAT BENGKEL TAK BERMESIN	10,323	8,436,263,770	745	1,389,920,019	637	440,443,708	10,431	9,385,740,081
30303	ALAT UKUR	22,278	24,821,581,543	877	2,644,304,647	675	929,186,709	22,480	26,536,699,481
30401	ALAT PENGOLAHAN	16,703	38,381,294,388	1,792	5,099,362,401	1,488	2,241,479,479	17,007	41,239,177,310
30501	ALAT KANTOR	582,548	1,081,449,616,023	63,866	177,544,180,232	45,546	59,799,184,674	600,868	1,199,194,611,581
30502	ALAT RUMAH TANGGA	5,121,211	2,583,950,161,606	497,248	375,609,845,929	415,606	114,159,719,898	5,202,853	2,845,400,287,637
30601	ALAT STUDIO	86,021	229,740,193,064	6,034	25,902,907,040	2,961	5,793,629,449	89,094	249,849,470,655
30602	ALAT KOMUNIKASI	18,685	61,734,979,984	1,701	4,987,786,001	1,124	2,241,171,084	19,262	64,481,594,901
30603	PERALATAN PEMANCAR	5,572	71,722,149,581	630	17,412,233,271	220	2,772,532,088	5,982	86,361,850,764
30604	PERALATAN KOMUNIKASI NAVIGASI	424	2,643,552,336	25	34,295,533	7	56,125,133	442	2,621,722,736
30701	ALAT KEDOKTERAN	52,515	97,270,191,645	4,385	6,357,663,201	4,114	3,358,589,318	52,786	100,269,265,528
30702	ALAT KESEHATAN UMUM	4,131	10,361,208,149	491	1,699,606,517	298	272,346,477	4,324	11,788,468,189
30801	UNIT ALAT LABORATORIUM	373,464	593,870,228,660	14,634	44,476,966,479	11,919	13,484,022,793	376,179	624,863,172,346
30802	UNIT ALAT LABORATORIUM KIMIA NUKLIR	7,732	13,830,506,844	347	379,091,080	149	365,841,197	7,930	13,843,756,727
30803	ALAT LABORATORIUM FISIKA NUKLIR/ELEKTRONIKA	7,905	20,482,634,030	747	2,979,885,382	610	1,719,681,876	8,042	21,742,837,536
30804	ALAT PROTEKSI RADIASI/PROTEKSI LINGKUNGAN	763	10,688,403,378	23	318,682,300	46	55,045,772	740	10,952,039,906
30805	RADIATION APPLICATION & NON DESTRUCTIVE TESTING	143	1,571,611,947	3	8,720,000	4	2,200,000	142	1,578,131,947
30806	ALAT LABORATORIUM LINGKUNGAN HIDUP	5,039	9,306,077,621	56	573,313,946	66	75,466,036	5,029	9,803,925,531
30807	PERALATAN LABORATORIUM HYDRODINAMICA	6,745	18,464,124,581	244	1,699,169,100	100	388,103,188	6,889	19,775,190,493
30808	ALAT LABORATORIUM STANDARISASI KALIBRASI & INSTRUMENTASI	4,323	5,966,595,935	154	544,142,630	131	168,962,744	4,346	6,341,775,821
30901	SENJATA API	54	271,076,063	8	4,585,000	7	3,420,000	55	272,241,063
30902	PERSENJATAAN NON SENJATA API	16,063	8,812,669,572	499	1,372,687,126	1,158	716,923,807	15,404	9,468,432,891
30903	SENJATA SINAR	2	5,144,700	0	0	0	0	2	5,144,700
30904	ALAT KHUSUS KEPOLISIAN	6,205	26,710,570,664	580	2,853,570,609	634	2,143,039,533	6,151	27,421,101,740

**LAPORAN BARANG PENGGUNA TAHUNAN  
GABUNGAN INTRAKOMPTABEL DAN EKSTRAKOMPTABEL  
RINCIAN PER KELOMPOK BARANG  
UNTUK PERIODE YANG BERAKHIR 31 DESEMBER 2018**

Tanggal : 23/04/19 11:07 PM

Halaman : 2

Kode Lap : 207 lap\_bmn\_gab\_kl

UAPB : 025 KEMENTERIAN AGAMA

AKUN NERACA/SUB-SUB KELOMPOK BARANG		SALDO PER 1 JANUARI 2018		MUTASI				SALDO PER 31 DESEMBER 2018	
				BERTAMBAH		BERKURANG			
KODE	URAIAN	KUANTITAS	NILAI	KUANTITAS	NILAI	KUANTITAS	NILAI	KUANTITAS	NILAI
1	2	3	4	5	6	7	8	9	10
31001	KOMPUTER UNIT	197,252	1,681,029,355,662	40,078	299,003,210,778	10,481	80,625,443,109	226,849	1,899,407,123,331
31002	PERALATAN KOMPUTER	145,792	557,434,072,364	20,722	125,181,401,074	8,091	17,460,451,584	158,423	665,155,021,854
31101	ALAT EKSPLORASI TOPOGRAFI	249	1,461,624,355	6	59,399,176	3	4,299,176	252	1,516,724,355
31102	ALAT EKSPLORASI GEOFISIKA	530	3,198,784,065	6	353,916,915	8	9,427,000	528	3,543,273,980
31201	ALAT PENGEBORAN MESIN	6	163,070,000	2	26,690,000	0	0	8	189,760,000
31202	ALAT PENGEBORAN NON MESIN	767	1,240,622,850	15	37,848,960	15	66,959,416	767	1,211,512,394
31301	SUMUR	120	7,917,543,144	21	850,965,174	4	181,900,000	137	8,586,608,318
31302	PRODUKSI	2	2,093,000	1	195,000,000	0	0	3	197,093,000
31303	PENGOLAHAN DAN PEMURNIAN	76	100,858,282	6	2,200,000	0	0	82	103,058,282
31401	ALAT BANTU EKSPLORASI	314	1,969,797,970	1	3,300,000	1	50,000	314	1,973,047,970
31402	ALAT BANTU PRODUKSI	2	50,000	2	50,000	2	50,000	2	50,000
31501	ALAT DETEKSI	595	587,376,245	5	2,585,000	1	7,000,000	599	582,961,245
31502	ALAT PELINDUNG	3,731	1,131,546,913	364	178,438,000	326	108,315,000	3,769	1,201,669,913
31503	ALAT SAR	4,192	9,114,374,861	386	976,629,289	358	1,180,193,535	4,220	8,910,810,615
31504	ALAT KERJA PENERBANGAN	5,909	33,024,980,998	1,117	7,748,244,934	412	2,649,671,426	6,614	38,123,554,506
31601	ALAT PERAGA PELATIHAN DAN PERCONTOHAN	31,727	30,002,338,035	7,715	6,449,258,525	6,776	2,666,678,983	32,666	33,784,917,577
31701	UNIT PERALATAN PROSES/PRODUKSI	2,990	5,751,188,158	202	1,064,891,715	150	377,659,425	3,042	6,438,420,448
31801	RAMBU-RAMBU LALU LINTAS DARAT	1,478	1,237,979,473	105	130,491,000	126	55,260,500	1,457	1,313,209,973
31802	RAMBU-RAMBU LALU LINTAS UDARA	37	26,081,373	0	0	1	318,323	36	25,763,050
31901	PERALATAN OLAH RAGA	71,750	38,551,042,188	7,554	4,589,779,353	6,617	3,168,031,109	72,687	39,972,790,432
60203	TANDA PENGHARGAAN BIDANG OLAH RAGA	26,397	2,263,353,698	1,466	98,781,586	2,323	235,214,086	25,540	2,126,921,198
133111	Gedung dan Bangunan	53,907	26,749,647,954,069	7,295	8,987,513,458,149	9,520	5,588,726,927,125	51,682	30,148,434,485,093
31801	RAMBU-RAMBU LALU LINTAS DARAT	22	2,335,228,200	2	50,700,000	3	70,700,000	21	2,315,228,200
40101	BANGUNAN GEDUNG TEMPAT KERJA	47,923	23,422,073,369,620	6,267	7,893,130,471,189	8,248	5,160,496,489,690	45,942	26,154,707,351,119
40102	BANGUNAN GEDUNG TEMPAT TINGGAL	2,544	2,895,742,851,862	416	896,275,961,008	403	316,097,578,054	2,557	3,475,921,234,816
40201	CANDI/TUGU PERINGATAN/PRASASTI	37	1,458,324,791	2	73,039,150	3	121,657,941	36	1,409,706,000
40301	BANGUNAN MENARA PERAMBUAN	18	282,082,600	0	0	6	22,000,600	12	260,082,000
40401	TUGU/TANDA BATAS	3,363	427,756,096,996	608	197,983,286,802	857	111,918,500,840	3,114	513,820,882,958
134111	Jalan dan Jembatan	16,141,293	186,233,339,964	35,958	51,773,436,565	10,161,877	76,545,343,879	6,015,373	161,461,432,650
50101	JALAN	6,140,172	180,429,707,364	35,753	45,566,038,451	161,628	75,532,156,665	6,014,298	150,463,589,150
50102	JEMBATAN	10,001,119	5,803,632,600	205	6,207,398,114	10,000,249	1,013,187,214	1,075	10,997,843,500
134112	Irigasi	1,607	139,966,331,890	164	24,086,198,599	419	32,177,162,177	1,352	131,875,368,312
50201	BANGUNAN AIR IRIGASI	140	19,264,407,950	18	3,192,731,777	41	4,560,368,827	117	17,896,770,900
50202	BANGUNAN PENGAIRAN PASANG SURUT	5	110,327,580	1	584,833,500	2	72,848,080	4	622,313,000
50203	BANGUNAN PENGEMBANGAN RAWA DAN POLDER	40	16,871,139,600	0	57,244,440	4	3,755,711,440	36	13,172,672,600
50204	BANGUNAN PENGAMAN SUNGAI/PANTAI & PENANGGULANGAN	302	46,126,292,026	24	9,892,840,173	138	10,152,706,309	188	45,866,425,890

LAPORAN BARANG PENGGUNA TAHUNAN  
GABUNGAN INTRAKOMPTABEL DAN EKSTRAKOMPTABEL  
RINCIAN PER KELOMPOK BARANG  
UNTUK PERIODE YANG BERAKHIR 31 DESEMBER 2018

Tanggal : 23/04/19 11:07 PM

Halaman : 3

Kode Lap : 207 lap\_bmn\_gab\_kl

UAPB : 025 KEMENTERIAN AGAMA

AKUN NERACA/SUB-SUB KELOMPOK BARANG		SALDO PER 1 JANUARI 2018		MUTASI				SALDO PER 31 DESEMBER 2018	
				BERTAMBAH		BERKURANG			
KODE	URAIAN	KUANTITAS	NILAI	KUANTITAS	NILAI	KUANTITAS	NILAI	KUANTITAS	NILAI
1	2	3	4	5	6	7	8	9	10
50205	BANGUNAN PENGEMBANGAN SUMBER AIR DAN AIR TANAH	173	14,071,986,502	13	2,087,092,875	53	5,115,195,626	133	11,043,883,751
50206	BANGUNAN AIR BERSIH/AIR BAKU	850	31,447,832,487	104	7,827,706,853	169	7,239,999,362	785	32,035,539,978
50207	BANGUNAN AIR KOTOR	97	12,074,345,745	4	443,748,981	12	1,280,332,533	89	11,237,762,193
134113	Jaringan	7,085	163,148,907,901	495	9,492,793,654	365	8,838,920,850	7,215	163,802,780,705
50301	INSTALASI AIR BERSIH / AIR BAKU	249	11,166,539,248	24	401,859,302	28	630,634,802	245	10,937,763,748
50302	INSTALASI AIR KOTOR	9	537,373,800	0	0	2	15,541,000	7	521,832,800
50303	INSTALASI PENGOLAHAN SAMPAH	95	504,850,200	0	0	1	200,000	94	504,650,200
50304	INSTALASI PENGOLAHAN BAHAN BANGUNAN	2	9,320,900	0	0	0	0	2	9,320,900
50305	INSTALASI PEMBANGKIT LISTRIK	109	3,515,889,958	5	196,450,000	9	396,905,000	105	3,315,434,958
50306	INSTALASI GARDU LISTRIK	266	17,733,960,623	7	3,883,946,517	8	484,525,000	265	21,133,382,140
50307	INSTALASI PERTAHANAN	289	2,778,540,412	1	9,000,000	4	62,558,000	286	2,724,982,412
50308	INSTALASI GAS	12	1,200,000	0	0	0	0	12	1,200,000
50309	INSTALASI PENGAMAN	69	633,466,800	4	4,700,000	1	3,500,000	72	634,666,800
50310	INSTALASI LAIN	2,198	19,773,788,193	18	1,729,319,301	83	274,275,678	2,133	21,228,831,816
50401	JARINGAN AIR MINUM	124	8,991,139,094	17	169,169,342	30	1,003,411,000	111	8,156,897,436
50402	JARINGAN LISTRIK	2,487	85,460,467,235	345	2,461,194,980	76	4,318,536,690	2,756	83,603,125,525
50403	JARINGAN TELEPON	1,134	11,499,204,655	74	637,154,212	123	1,648,833,680	1,085	10,487,525,187
50404	JARINGAN GAS	42	543,166,783	0	0	0	0	42	543,166,783
135111	Aset Tetap Renovasi	611	59,641,891,016	113	10,794,382,371	175	10,674,995,027	549	59,761,278,360
60701	TANAH DALAM RENOVASI	16	1,275,986,954	2	173,864,000	2	173,864,000	16	1,275,986,954
60702	PERALATAN DAN MESIN DALAM RENOVASI	24	806,336,000	5	342,630,000	8	167,275,000	21	981,691,000
60703	GEDUNG DAN BANGUNAN DALAM RENOVASI	389	41,944,748,519	60	9,091,464,521	80	9,645,929,027	369	41,390,284,013
60704	JALAN, IRIGASI, DAN JARINGAN DALAM RENOVASI	8	1,220,686,243	0	0	0	0	8	1,220,686,243
60705	ASET TETAP LAINNYA DALAM RENOVASI	174	14,394,133,300	46	1,186,423,850	85	687,927,000	135	14,892,630,150
135121	Aset Tetap Lainnya	25,613,413	1,177,714,139,331	3,208,596	155,175,540,820	1,881,459	69,987,478,681	26,940,550	1,262,902,201,470
60101	BAHAN PERPUSTAKAAN TERCETAK	24,919,009	1,008,197,767,560	3,181,442	133,761,693,495	1,850,719	57,173,941,746	26,249,732	1,084,785,519,309
60102	BAHAN PERPUSTAKAAN TEREKAM DAN BENTUK MIKRO	23,567	6,651,242,739	476	538,995,112	6,716	615,575,112	17,327	6,574,662,739
60103	KARTOGRAFI, NASKAH DAN LUKISAN	571,834	23,506,904,386	13,917	1,628,544,978	15,157	1,042,735,869	570,594	24,092,713,495
60201	BARANG BERCORAK KESENIAN	83,053	121,699,730,628	12,039	16,510,889,854	8,329	9,275,982,319	86,763	128,934,638,163
60202	ALAT BERCORAK KEBUDAYAAN	5,922	13,686,035,325	359	2,240,220,181	312	1,808,911,635	5,969	14,117,343,871
60301	HEWAN PIARAAN	1	106,300	0	0	0	0	1	106,300
60302	TERNAK	8	90,054,046	0	0	0	0	8	90,054,046
60303	HEWAN LAINNYA	0	0	0	0	0	0	0	0
60403	MOLLUSCA (KERANG, TIRAM, CUMI-CUMI, GURITA, SIPUT, DAN	4	497,500	0	0	0	0	4	497,500
60409	ALGAE (RUMPUT LAUT DAN TUMBUH-TUMBUHAN LAIN YANG HIDUP	7	1,504,100	0	0	0	0	7	1,504,100
60410	BIOTA PERAIRAN LAINNYA	55	350,000	55	350,000	55	350,000	55	350,000

LAPORAN BARANG PENGGUNA TAHUNAN  
GABUNGAN INTRAKOMPTABEL DAN EKSTRAKOMPTABEL  
RINCIAN PER KELOMPOK BARANG  
UNTUK PERIODE YANG BERAKHIR 31 DESEMBER 2018

Tanggal : 23/04/19 11:07 PM

Halaman : 4

Kode Lap : 207 lap\_bmn\_gab\_kl

UAPB : 025 KEMENTERIAN AGAMA

AKUN NERACA/SUB-SUB KELOMPOK BARANG		SALDO PER 1 JANUARI 2018		MUTASI				SALDO PER 31 DESEMBER 2018	
				BERTAMBAH		BERKURANG			
KODE	URAIAN	KUANTITAS	NILAI	KUANTITAS	NILAI	KUANTITAS	NILAI	KUANTITAS	NILAI
1	2	3	4	5	6	7	8	9	10
60501	TANAMAN	8,914	1,846,950,955	88	6,736,200	113	7,147,000	8,889	1,846,540,155
60601	BARANG KOLEKSI NON BUDAYA	1,039	2,032,995,792	220	488,111,000	58	62,835,000	1,201	2,458,271,792
166112	Aset Tetap yang tidak digunakan dalam Operasi	637,421	194,168,587,128	399,654	191,575,922,877	228,232	68,334,398,601	808,843	317,410,111,404
20101	TANAH PERSIL	200	12,000,000	28,151	4,231,240,000	625	343,000	27,726	4,242,897,000
20103	LAPANGAN	0	0	85	36,560,000	0	0	85	36,560,000
30101	ALAT BESAR DARAT	4	1,154,330	3	5,100,000	2	2,100,000	5	4,154,330
30102	ALAT BESAR APUNG	1	12,000,000	1	330,000	0	0	2	12,330,000
30103	ALAT BANTU	141	350,791,785	32	89,408,000	22	86,783,571	151	353,416,214
30201	ALAT ANGKUTAN DARAT BERMOTOR	1,372	15,769,309,495	526	13,744,639,185	220	4,573,987,136	1,678	24,939,961,544
30202	ALAT ANGKUTAN DARAT TAK BERMOTOR	66	24,455,733	19	37,367,306	8	11,989,000	77	49,834,039
30203	ALAT ANGKUTAN APUNG BERMOTOR	7	426,115,848	0	0	0	0	7	426,115,848
30301	ALAT BENGKEL BERMESIN	106	48,759,172	13	22,397,600	7	5,820,000	112	65,336,772
30302	ALAT BENGKEL TAK BERMESIN	887	72,912,256	110	41,737,850	88	26,583,000	909	88,067,106
30303	ALAT UKUR	278	91,605,925	114	85,145,234	63	30,815,002	329	145,936,157
30401	ALAT PENGOLAHAN	448	387,456,352	225	246,025,458	191	165,304,312	482	468,177,498
30501	ALAT KANTOR	26,389	19,271,424,751	10,154	12,007,488,491	7,474	5,373,252,370	29,069	25,905,660,872
30502	ALAT RUMAH TANGGA	190,873	32,067,610,466	91,309	25,258,307,405	59,643	12,253,533,075	222,539	45,072,384,796
30601	ALAT STUDIO	2,424	1,917,887,194	1,345	2,688,953,469	646	624,321,584	3,123	3,982,519,079
30602	ALAT KOMUNIKASI	977	806,694,111	310	452,658,129	198	201,140,373	1,089	1,058,211,867
30603	PERALATAN PEMANCAR	56	489,097,833	61	538,024,500	32	367,509,000	85	659,613,333
30604	PERALATAN KOMUNIKASI NAVIGASI	5	69,750,000	1	33,000,000	1	2,000,000	5	100,750,000
30701	ALAT KEDOKTERAN	1,119	512,436,346	973	841,088,202	402	346,730,200	1,690	1,006,794,348
30702	ALAT KESEHATAN UMUM	67	8,473,276	7	1,940,000	10	2,263,000	64	8,150,276
30801	UNIT ALAT LABORATORIUM	5,362	3,843,328,792	5,013	2,671,357,165	2,412	1,450,125,899	7,963	5,064,560,058
30802	UNIT ALAT LABORATORIUM KIMIA NUKLIR	59	297,436,238	11	4,344,000	17	23,704,000	53	278,076,238
30803	ALAT LABORATORIUM FISIKA NUKLIR/ELEKTRONIKA	179	261,236,286	150	246,339,258	36	62,291,313	293	445,284,231
30804	ALAT PROTEKSI RADIASI/PROTEKSI LINGKUNGAN	7	1,235,872	1	318,322	0	0	8	1,554,194
30805	RADIATION APPLICATION & NON DESTRUCTIVE TESTING	0	0	2	600,000	0	0	2	600,000
30806	ALAT LABORATORIUM LINGKUNGAN HIDUP	13	9,132,380	35	3,404,500	15	5,880,500	33	6,656,380
30807	PERALATAN LABORATORIUM HYDRODINAMICA	30	251,563,500	4	32,546,600	7	7,000,000	27	277,110,100
30808	ALAT LABORATORIUM STANDARISASI KALIBRASI & INSTRUMENTASI	36	30,651,000	18	21,240,144	16	1,827,000	38	50,064,144
30901	SENJATA API	4	330,750	0	0	0	0	4	330,750
30902	PERSENJATAAN NON SENJATA API	78	16,127,000	48	8,084,792	16	1,004,000	110	23,207,792
30904	ALAT KHUSUS KEPOLISIAN	108	315,371,529	47	123,728,949	35	143,043,426	120	296,057,052
31001	KOMPUTER UNIT	7,767	49,096,545,894	3,922	33,280,714,152	2,174	15,728,303,961	9,515	66,648,956,085
31002	PERALATAN KOMPUTER	6,427	7,595,788,776	2,562	4,510,575,554	1,538	2,272,702,277	7,451	9,833,662,053
31101	ALAT EKSPLOKASI TOPOGRAFI	8	16,640,000	0	0	0	0	8	16,640,000



**LAPORAN BARANG PENGGUNA TAHUNAN  
GABUNGAN INTRAKOMPTABEL DAN EKSTRAKOMPTABEL  
RINCIAN PER KELOMPOK BARANG  
UNTUK PERIODE YANG BERAKHIR 31 DESEMBER 2018**

Tanggal : 23/04/19 11:07 PM

Halaman : 5

Kode Lap : 207 lap\_bmn\_gab\_kl

UAPB : 025 KEMENTERIAN AGAMA

AKUN NERACA/SUB-SUB KELOMPOK BARANG		SALDO PER 1 JANUARI 2018		MUTASI				SALDO PER 31 DESEMBER 2018	
				BERTAMBAH		BERKURANG			
KODE	URAIAN	KUANTITAS	NILAI	KUANTITAS	NILAI	KUANTITAS	NILAI	KUANTITAS	NILAI
1	2	3	4	5	6	7	8	9	10
31102	ALAT EKSPLORASI GEOFISIKA	13	12,780,000	2	30,000	2	30,000	13	12,780,000
31201	ALAT PENGEBORAN MESIN	0	0	0	0	0	0	0	0
31301	SUMUR	0	0	1	102,250,000	0	0	1	102,250,000
31303	PENGOLAHAN DAN PEMURNIAN	1	25,135,000	0	0	0	0	1	25,135,000
31402	ALAT BANTU PRODUKSI	2	68,300	0	0	0	0	2	68,300
31501	ALAT DETEKSI	1	441,000	0	0	1	441,000	0	0
31502	ALAT PELINDUNG	51	5,780,850	0	0	0	0	51	5,780,850
31503	ALAT SAR	23	39,567,000	15	62,211,772	2	340,000	36	101,438,772
31504	ALAT KERJA PENERBANGAN	19	159,415,473	27	226,230,750	5	23,750,000	41	361,896,223
31601	ALAT PERAGA PELATIHAN DAN PERCONTOHAN	727	342,928,091	169	133,967,500	213	71,988,916	683	404,906,675
31701	UNIT PERALATAN PROSES/PRODUKSI	73	124,230,582	14	21,220,500	12	14,835,500	75	130,615,582
31801	RAMBU-RAMBU LALU LINTAS DARAT	56	5,661,000	49	39,252,000	20	2,475,000	85	42,438,000
31802	RAMBU-RAMBU LALU LINTAS UDARA	6	320,000	1	318,323	0	0	7	638,323
31901	PERALATAN OLAH RAGA	4,657	1,321,248,350	979	935,974,673	915	354,394,783	4,721	1,902,828,240
40101	BANGUNAN GEDUNG TEMPAT KERJA	206	34,396,955,168	323	68,314,415,085	98	19,173,238,652	431	83,538,131,601
40102	BANGUNAN GEDUNG TEMPAT TINGGAL	98	6,287,531,874	25	2,438,639,109	19	559,000,100	104	8,167,170,883
40401	TUGU/TANDA BATAS	16	346,668,000	39	2,535,486,814	4	142,160,000	51	2,739,994,814
50101	JALAN	500	25,200,000	20,078	1,528,958,125	500	25,200,000	20,078	1,528,958,125
50102	JEMBATAN	0	0	0	0	0	0	0	0
50201	BANGUNAN AIR IRIGASI	3	99,742,000	10	436,025,000	0	0	13	535,767,000
50204	BANGUNAN PENGAMAN SUNGAI/PANTAI & PENANGGULANGAN	0	0	6	666,180,000	1	1,500,000	5	664,680,000
50205	BANGUNAN PENGEMBANGAN SUMBER AIR DAN AIR TANAH	5	40,337,343	9	108,668,000	3	9,487,343	11	139,518,000
50206	BANGUNAN AIR BERSIH/AIR BAKU	6	69,293,000	24	633,491,704	1	500,000	29	702,284,704
50207	BANGUNAN AIR KOTOR	0	0	6	229,487,000	0	0	6	229,487,000
50301	INSTALASI AIR BERSIH / AIR BAKU	3	2,380,000	1	350,000	1	350,000	3	2,380,000
50305	INSTALASI PEMBANGKIT LISTRIK	3	8,985,000	0	0	0	0	3	8,985,000
50306	INSTALASI GARDU LISTRIK	0	0	0	0	0	0	0	0
50307	INSTALASI PERTAHANAN	0	0	2	49,165,000	1	20,865,000	1	28,300,000
50310	INSTALASI LAIN	4	28,336,700	44	60,310,000	0	0	48	88,646,700
50401	JARINGAN AIR MINUM	0	0	5	999,810,000	0	0	5	999,810,000
50402	JARINGAN LISTRIK	12	10,750,000	3	171,000,000	1	2,000,000	14	179,750,000
50403	JARINGAN TELEPON	6	3,200,000	19	60,758,000	9	16,550,000	16	47,408,000
60101	BAHAN PERPUSTAKAAN TERCETAK	369,864	15,134,131,795	229,089	9,208,745,867	147,044	3,767,503,043	451,909	20,575,374,619
60102	BAHAN PERPUSTAKAAN TEREKAM DAN BENTUK MIKRO	293	28,648,000	52	189,549,000	15	20,977,000	330	197,220,000
60103	KARTOGRAFI, NASKAH DAN LUKISAN	13,756	394,569,242	1,455	76,856,400	2,472	100,973,765	12,739	370,451,877
60201	BARANG BERCORAK KESENIAN	1,111	1,153,526,474	941	851,901,690	366	134,456,000	1,686	1,870,972,164
60202	ALAT BERCORAK KEBUDAYAAN	51	3,891,995	41	85,358,800	18	1,340,000	74	87,910,795

LAPORAN BARANG PENGGUNA TAHUNAN  
GABUNGAN INTRAKOMPTABEL DAN EKSTRAKOMPTABEL  
RINCIAN PER KELOMPOK BARANG  
UNTUK PERIODE YANG BERAKHIR 31 DESEMBER 2018

Tanggal : 23/04/19 11:07 PM

Halaman : 6

Kode Lap : 207 lap\_bmn\_gab\_kl

UAPB : 025 KEMENTERIAN AGAMA

AKUN NERACA/SUB-SUB KELOMPOK BARANG		SALDO PER 1 JANUARI 2018		MUTASI				SALDO PER 31 DESEMBER 2018	
				BERTAMBAH		BERKURANG			
KODE	URAIAN	KUANTITAS	NILAI	KUANTITAS	NILAI	KUANTITAS	NILAI	KUANTITAS	NILAI
1	2	3	4	5	6	7	8	9	10
60203	TANDA PENGHARGAAN BIDANG OLAH RAGA	330	19,882,001	881	140,392,500	611	119,685,500	600	40,589,001
60302	TERNAK	0	0	0	0	0	0	0	0
60501	TANAMAN	26	1,060,000	92	4,255,000	0	0	118	5,315,000
60702	PERALATAN DAN MESIN DALAM RENOVASI	1	600,000	0	0	0	0	1	600,000
null	null	17	1,486,000	0	0	0	0	17	1,486,000
30303	ALAT UKUR	2	235,000	0	0	0	0	2	235,000
30801	UNIT ALAT LABORATORIUM	4	120,000	0	0	0	0	4	120,000
30901	SENJATA API	5	1,080,000	0	0	0	0	5	1,080,000
30902	PERSENJATAAN NON SENJATA API	6	51,000	0	0	0	0	6	51,000
TOTAL			86,053,259,117,697		26,263,534,232,950		9,258,024,531,032		103,058,768,819,615

**LAPORAN BARANG PERSEDIAAN  
UNTUK PERIODE YANG BERAKHIR 31 DESEMBER 2018**

Tanggal : 23/04/19 11:08 PM

Halaman : 1

Kode Lap : lap\_persediaan\_kl

UAPB : 025 KEMENTERIAN AGAMA

Kode	Uraian	Jumlah
117111	Barang Konsumsi	
1010301001	Alat Tulis	3,303,428,548
1010301002	Tinta Tulis, Tinta Stempel	971,703,943
1010301003	Penjepit Kertas	875,542,786
1010301004	Penghapus/Korektor	303,530,670
1010301005	Buku Tulis	1,314,083,498
1010301006	Ordner Dan Map	2,885,750,779
1010301007	Penggaris	104,310,215
1010301008	Cutter (Alat Tulis Kantor)	261,666,511
1010301009	Pita Mesin Ketik	84,164,185
1010301010	Alat Perekat	583,659,023
1010301011	Stadler HD	170,813,503
1010301012	Staples	158,642,627
1010301013	Isi Staples	121,612,899
1010301014	Barang Cetak	5,047,779,564
1010301015	Seminar Kit	11,600,437
1010301999	Alat Tulis Kantor Lainnya	2,972,869,815
1010302001	Kertas HVS	4,686,728,957
1010302002	Berbagai Kertas	3,163,988,592
1010302003	Kertas Cover	267,351,385
1010302004	Amplop	1,321,297,821
1010302005	Kop Surat	202,964,478
1010302999	Kertas Dan Cover Lainnya	577,136,717
1010303001	Transparant Sheet	13,859,095
1010303002	Tinta Cetak	842,437,718
1010303003	Plat Cetak	65,524,626
1010303004	Stensil Sheet	7,027,900
1010303005	Chemical/Bahan Kimia Cetak	166,500
1010303006	Film Cetak	44,390,750
1010303999	Bahan Cetak Lainnya	5,596,833,975
1010304001	Continuous Form	44,472,832
1010304002	Computer File/Tempat Disket	12,761,350
1010304003	Pita Printer	204,042,016
1010304004	Tinta/Toner Printer	7,758,825,683
1010304005	Disket	42,342,223
1010304006	USB/Flash Disk	702,499,305
1010304007	kartu Memori	80,564,900
1010304008	CD/DVD Drive	18,690,370
1010304009	Harddisk Internal	63,266,300
1010304010	Mouse	132,317,433
1010304011	CD/DVD	41,825,004
1010304999	Bahan Komputer Lainnya	844,836,602
1010306001	Kabel Listrik	155,436,103
1010306002	Lampu Listrik	504,239,652
1010306003	Stop Kontak	24,210,860
1010306004	Saklar	15,437,800

**LAPORAN BARANG PERSEDIAAN  
UNTUK PERIODE YANG BERAKHIR 31 DESEMBER 2018**

Tanggal : 23/04/19 11:08 PM

Halaman : 2

Kode Lap : lap\_persediaan\_kl

UAPB : 025 KEMENTERIAN AGAMA

Kode	Uraian	Jumlah
1010306005	Stacker	12,460,700
1010306006	Balast	46,132,350
1010306007	Starter	4,229,685
1010306008	Vitting	4,144,796
1010306009	Accu	1,220,573
1010306010	Batu Baterai	328,292,790
1010306011	Stavol	16,597,500
1010306999	Alat Listrik Lainnya	308,655,767
1010307001	Bahan Baku Pakaian	2,997,900
1010307002	Penutup Kepala	180,000
1010307003	Penutup Badan	8,302,000
1010307004	Penutup Tangan	2,449,650
1010307005	Penutup Kaki	334,500
1010307006	Atribut	49,946,750
1010307007	Perlengkapan Lapangan	25,442,147
1010307999	Perlengkapan Dinas Lainnya	36,096,812
1010399999	Alat/bahan Untuk Kegiatan Kantor Lainnya	5,919,183,687
1010701001	Makanan/Sembako	40,384,200
1010701002	Minuman	1,625,100
1010701999	Natura Lainnya	399,000
1010799999	Natura Dan Pakan Lainnya	(8,517,500)
<b>Jumlah Barang Konsumsi</b>		<b>53,407,194,357</b>
117113	Bahan untuk Pemeliharaan	
1010305001	Sapu Dan Sikat	143,760,943
1010305002	Alat-Alat Pel Dan Lap	215,755,736
1010305003	Ember, Slang, Dan Tempat Air Lainnya	56,664,458
1010305004	Keset Dan Tempat Sampah	189,755,235
1010305005	Kunci, Kran Dan Semprotan	95,697,493
1010305006	Alat Pengikat	11,184,995
1010305007	Peralatan Ledeng	11,095,786
1010305008	Bahan Kimia Untuk Pembersih	180,258,322
1010305009	Alat Untuk Makan Dan Minum	140,706,265
1010305011	Kaca Lampu Petromak	175,000
1010305012	Pengharum Ruangan	150,970,676
1010305013	Kuas	1,853,250
1010305014	Segel/Tanda Pengaman	811,000
1010305999	Perabot Kantor Lainnya	552,477,994
<b>Jumlah Bahan untuk Pemeliharaan</b>		<b>1,751,167,153</b>
117114	Suku Cadang	
1010201001	Suku Cadang Alat Angkutan Darat Bermotor	862,275
1010201999	Suku Cadang Alat Angkutan Lainnya	388,355
1010204010	Suku Cadang Alat Laboratorium Logam, Mesin Dan Listrik	33,000
1010204011	Suku Cadang Alat Laboratorium Umum	10,660,000
1010204013	Suku Cadang Alat Laboratorium Kimia	2,731,520
1010204023	Suku Cadang Alat Laboratorium Fisika	(6,542,000)

**LAPORAN BARANG PERSEDIAAN  
UNTUK PERIODE YANG BERAKHIR 31 DESEMBER 2018**

Tanggal : 23/04/19 11:08 PM

Halaman : 3

Kode Lap : lap\_persediaan\_kl

UAPB : 025 KEMENTERIAN AGAMA

Kode	Uraian	Jumlah
1010204032	Suku Cadang Alat Laboratorium Proses Pengelasan	870,000
1010204053	Suku Cadang Alat Laboratorium Biologi	3,840,000
1010204999	Suku Cadang Alat Laboratorium Lainnya	3,784,899
1010206001	Suku Cadang Alat Studio	828,600
1010207002	Suku Cadang Alat Pemeliharaan Tanaman/Ikan/Ternak	420,000
1010207999	Suku Cadang Alat Pertanian Lainnya	329,550
1010299999	Suku Cadang Lainnya	167,364,601
<b>Jumlah Suku Cadang</b>		<b>185,570,800</b>
117121	Pita Cukai, Materai dan Leges	
1010501001	Pita Cukai, Materai, Leges	7,361,625
<b>Jumlah Pita Cukai, Materai dan Leges</b>		<b>7,361,625</b>
117122	Tanah Bangunan untuk dijual atau diserahkan kepada Masyarakat	
1010501002	Tanah dan Bangunan	140,000,000
<b>Jumlah Tanah Bangunan untuk dijual atau diserahkan kepada Masyarakat</b>		<b>140,000,000</b>
117124	Peralatan dan Mesin untuk dijual atau diserahkan kepada Masyarakat	
1010501004	Peralatan dan Mesin	86,258,000
<b>Jumlah Peralatan dan Mesin untuk dijual atau diserahkan kepada Masyarakat</b>		<b>86,258,000</b>
117126	Aset Tetap Lainnya untuk diserahkan kepada Masyarakat	
1010501006	Aset Tetap Lainnya	830,787,214
<b>Jumlah Aset Tetap Lainnya untuk diserahkan kepada Masyarakat</b>		<b>830,787,214</b>
117127	Aset Lain-Lain untuk diserahkan kepada Masyarakat	
1010501007	Aset Lain-lain	276,723,620
<b>Jumlah Aset Lain-Lain untuk diserahkan kepada Masyarakat</b>		<b>276,723,620</b>
117128	Barang Persediaan Lainnya untuk Dijual/Diserahkan ke Masyarakat	
1010501008	Barang Persediaan	23,171,716,637
<b>Jumlah Barang Persediaan Lainnya untuk Dijual/Diserahkan ke Masyarakat</b>		<b>23,171,716,637</b>
117129	Persediaan Lainnya Untuk Diserahkan Kepada Masyarakat - Dalam Proses	
1010999999	Persediaan dalam proses lainnya	600,000
<b>Jumlah Persediaan Lainnya Untuk Diserahkan Kepada Masyarakat - Dalam Proses</b>		<b>600,000</b>
117131	Bahan Baku	
1010101001	Aspal	690,500
1010101002	Semen	(638,500)
1010101003	Kaca	350,000
1010101004	Pasir	800,000
1010101006	Cat	17,641,500
1010101007	Seng	37,500
1010101008	Baja	(90,000)
1010101009	Electro Dalas	300,000
1010101016	Plat	14,421,000
1010101020	Karung	66,000
1010101021	Minyak Cat/Thinner	162,000
1010101999	Bahan Bangunan Dan Konstruksi Lainnya	14,414,500
1010102001	Bahan Kimia Padat	1,125,000
1010102002	Bahan Kimia Cair	6,115,250
1010102999	Bahan Kimia Lainnya	211,296,900

**LAPORAN BARANG PERSEDIAAN  
UNTUK PERIODE YANG BERAKHIR 31 DESEMBER 2018**

Tanggal : 23/04/19 11:08 PM

Halaman : 4

Kode Lap : lap\_persediaan\_kl

UAPB : 025 KEMENTERIAN AGAMA

Kode	Uraian	Jumlah
1010104001	Bahan Bakar Minyak	585,000
1010105001	Kawat	326,400
1010105002	Kayu	(435,000)
1010105006	Karet (Bahan Baku)	240,000
1010105999	Bahan Baku Lainnya	13,432,720
1010199999	Bahan Lainnya	21,554,230
Jumlah Bahan Baku		302,395,000
117141	Persediaan dalam Rangka Bantuan Sosial	
1011001007	Barang Persediaan	6,290,000
Jumlah Persediaan dalam Rangka Bantuan Sosial		6,290,000
117191	Persediaan untuk Tujuan Strategis/Berjaga-jaga	
1010601999	Persediaan Untuk Tujuan Strategis/Berjaga-jaga Lainnya	21,497,350
Jumlah Persediaan untuk Tujuan Strategis/Berjaga-jaga		21,497,350
117199	Persediaan Lainnya	
1010401001	Obat Cair	212,875,517
1010401002	Obat Padat	409,515,944
1010401003	Obat Gas	1,888,000
1010401004	Obat Serbuk/Tepung	84,400
1010401005	Obat Gel/Salep	18,215,800
1010401999	Obat Lainnya	182,853,350
1010801002	Biota Laut/Ikan	65,000
1010801003	Tanaman	30,000
1010801999	Persediaan Penelitian Biologi Lainnya	46,432,971
1010802005	Perkebunan dan kehutanan	2,500,000
1020103003	Transmisi	240,000
1020103999	Komponen Peralatan Lainnya	55,626,600
1020105003	Bucket	371,000
1020199999	Komponen Lainnya	20,398,062
1020201999	Pipa Air Besi Tuang (DCI) Lainnya	2,220,000
1020206001	Pipa Plastik PVC	573,000
1020206999	Pipa Plastik PVC (UPVC) Lainnya	656,005
1020299999	P I P A Lainnya	3,418,500
1030199999	Komponen Bekas Dan Pipa Bekas Lainnya	(3,412,500)
Jumlah Persediaan Lainnya		954,551,649
<b>TOTAL</b>		<b>81,142,113,405</b>

Keterangan :

1. Persediaan senilai Rp. 0 dalam kondisi rusak.
2. Persediaan senilai Rp. 0 dalam kondisi usang.

LAPORAN BARANG KUASA PENGGUNA  
KONTRUKSI DALAM Pengerjaan  
RINCIAN PER KELOMPOK BARANG  
UNTUK PERIODE YANG BERAKHIR 31 DESEMBER 2018

Tanggal : 23/04/19 11:08 PM

Halaman : 1

Kode Lap : lap\_kdp\_kl

UAPB : 025 KEMENTERIAN AGAMA

AKUN NERACA/ KELOMPOK BARANG		JUMLAH S.D 1 JANUARI 2018	PENAMBAHAN	KDP YANG MENJADI ASET DEFINITIF	JUMLAH S/D 31 DESEMBER 2018	KETERANGAN
KODE	URAIAN	NILAI	NILAI	NILAI	NILAI	
1	2	3	4	5	6	7
136111	Konstruksi Dalam pengerjaan	1,234,100,046,638	2,967,097,898,802	2,358,158,125,252	1,843,039,820,188	
7010101001	Tanah Dalam Pengerjaan	20,339,927,337	162,408,069,115	158,866,557,090	23,881,439,362	
7010101002	Peralatan dan Mesin Dalam Pengerjaan	4,024,183,693	67,229,379,264	53,098,283,506	18,155,279,451	
7010101003	Gedung dan Bangunan Dalam Pengerjaan	1,201,335,742,975	2,711,371,573,743	2,117,386,480,076	1,795,320,836,642	
7010101004	Jalan, Irigasi, dan jaringan Dalam Pengerjaan	6,253,539,683	22,049,813,039	23,948,096,839	4,355,255,883	
7010101005	Aset Tetap Lainnya Dalam Pengerjaan	2,146,652,950	4,039,063,641	4,858,707,741	1,327,008,850	
7010101999	null	0	0	0	0	
162311	Aset Tak Berwujud Dalam Pengerjaan	0	0	0	0	
8020101001	Aset Tak Berwujud Dalam Penyelesaian	0	0	0	0	
<b>TOTAL</b>		1,234,100,046,638	2,967,097,898,802	2,358,158,125,252	1,843,039,820,188	

LAPORAN BARANG PENGGUNA  
ASET TAK BERWUJUD  
RINCIAN PER KELOMPOK BARANG  
UNTUK PERIODE YANG BERAKHIR 31 DESEMBER 2018

Tanggal : 23/04/19 11:07 PM

Halaman : 1

Kode Lap : lap\_atb\_kl

UAPB : 025 KEMENTERIAN AGAMA

AKUN NERACA/ KELOMPOK BARANG		SALDO PER 1 JANUARI 2018		MUTASI				SALDO S.D 31 DESEMBER 2018	
				BERTAMBAH		BERKURANG			
KODE	URAIAN	KUANTITAS	NILAI	KUANTITAS	NILAI	KUANTITAS	NILAI	KUANTITAS	NILAI
1	2	3	4	5	6	7	8	9	10
162121	Hak Cipta	22	1,123,109,500	2	228,490,000	0	0	24	1,351,599,500
80101	ASET TAK BERWUJUD	22	1,123,109,500	2	228,490,000	0	0	24	1,351,599,500
162151	Software	9,250	111,348,976,958	250	12,703,895,124	30	665,711,261	9,470	123,387,160,821
80101	ASET TAK BERWUJUD	9,250	111,348,976,958	250	12,703,895,124	30	665,711,261	9,470	123,387,160,821
162161	Lisensi	846	1,847,646,036	42	1,558,503,811	7	61,932,616	881	3,344,217,231
80101	ASET TAK BERWUJUD	846	1,847,646,036	42	1,558,503,811	7	61,932,616	881	3,344,217,231
162171	Hasil Kajian/Penelitian	102	939,961,500	1	6,598,000,000	1	10,650,000	102	7,527,311,500
80101	ASET TAK BERWUJUD	102	939,961,500	1	6,598,000,000	1	10,650,000	102	7,527,311,500
162191	Aset Tak Berwujud Lainnya	5,486	24,945,897,497	29	1,355,934,549	13	76,640,000	5,502	26,225,192,046
80101	ASET TAK BERWUJUD	5,486	24,945,897,497	29	1,355,934,549	13	76,640,000	5,502	26,225,192,046
166113	Aset Tak Berwujud yang tidak digunakan dalam Operasional	56	29,382,473	7	130,059,700	2	52,981,426	61	106,460,747
80101	ASET TAK BERWUJUD	56	29,382,473	7	130,059,700	2	52,981,426	61	106,460,747
<b>TOTAL</b>				140,234,973,964		867,915,303		22,574,883,184	161,941,941,845



**LAPORAN AMORTISASI BARANG PEMBANTU PENGGUNA KEMENTERIAN/LEMBAGA  
ASET TAK BERWUJUD  
RINCIAN PER KELOMPOK BARANG  
TAHUN ANGGARAN 2018**

Tanggal : 23/04/19 11:07 PM

Halaman : 1

Kode Lap : lap\_bmn\_amor\_kl

UAPB : 025 KEMENTERIAN AGAMA

AKUN NERACA/SUB KELOMPOK BARANG		SALDO 31 DESEMBER 2018						
KODE	URAIAN	KUANTITAS	NILAI PEROLEHAN	AKUMULASI AMORTISASI				NILAI BUKU
				SALDO AWAL	BEBAN AMORTISASI	KOREKSI	TOTAL	
1	2	3	4	5	6	7	8=5+6+7	9=4-8
162121	Hak Cipta	13	1,351,599,500	39,083,175	19,308,566	(1,632,071)	56,759,670	1,294,839,830
80101	ASET TAK BERWUJUD	13	1,351,599,500	39,083,175	19,308,566	(1,632,071)	58,391,741	1,293,207,759
162151	Software	4,443	123,387,160,821	91,291,451,275	10,606,719,780	(1,280,352,120)	100,617,818,935	22,769,341,886
80101	ASET TAK BERWUJUD	4,443	123,387,160,821	91,291,451,275	10,606,719,780	(1,280,352,120)	101,898,171,055	21,488,989,766
162161	Lisensi	245	3,344,217,231	802,223,541	310,619,623	(103,818,561)	1,009,024,603	2,335,192,628
80101	ASET TAK BERWUJUD	245	3,344,217,231	802,223,541	310,619,623	(103,818,561)	1,112,843,164	2,231,374,067
166112	Aset Tetap yang tidak digunakan dalam Operasi Pemerintahan	9	106,460,747	27,909,000	2,435,125	72,208,024	102,552,149	3,908,598
80101	ASET TAK BERWUJUD	9	106,460,747	27,909,000	2,435,125	72,208,024	30,344,125	76,116,622
<b>JUMLAH</b>		4,710	128,189,438,299	92,160,666,991	10,939,083,094	(1,313,594,728)	103,099,750,085	25,089,688,214

LAPORAN BARANG KUASA PENGGUNA  
BARANG BERSEJARAH  
RINCIAN PER KELOMPOK BARANG  
UNTUK PERIODE YANG BERAKHIR 31 DESEMBER 2018

Tanggal : 24/04/19 10:12 AM

Halaman : 1

Kode Lap : lap\_bmn\_sejarah\_kl

UAPB : 025 KEMENTERIAN AGAMA

AKUN NERACA/ KELOMPOK BARANG		SALDO PER 1 JANUARI 2018	MUTASI		SALDO PER 31 DESEMBER 2018
			BERTAMBAH	BERKURANG	
KODE	URAIAN	KUANTITAS	KUANTITAS	KUANTITAS	KUANTITAS
1	2	4	5	6	7
131111	Tanah	21	0	0	21
20101	TANAH PERSIL	21	0	0	21
132111	Peralatan dan Mesin	59	0	0	59
30303	ALAT UKUR	1	0	0	1
30501	ALAT KANTOR	6	0	0	6
30502	ALAT RUMAH TANGGA	1	0	0	1
30602	ALAT KOMUNIKASI	1	0	0	1
60203	TANDA PENGHARGAAN BIDANG OLAH RAGA	50	0	0	50
133111	Gedung dan Bangunan	2	1	1	2
40101	BANGUNAN GEDUNG TEMPAT KERJA	1	1	1	1
40201	CANDI/TUGU PERINGATAN/PRASASTI	1	0	0	1
TOTAL		82	1	1	82

**LAPORAN BARANG DENGAN KONDISI RUSAK BERAT  
YANG TELAH DIUSULKAN PROSES PENGHAPUSANNYA KEPADA PENGELOLA BARANG  
RINCIAN PER KELOMPOK BARANG  
UNTUK PERIODE YANG BERAKHIR 31 DESEMBER 2018**

Tanggal : 23/04/19 11:09 PM

Halaman : 1

Kode Lap : lap\_bmn\_dbrb\_kl

UAPB : 025 KEMENTERIAN AGAMA

AKUN NERACA/ KELOMPOK BARANG		SALDO PER 1 JANUARI 2018		MUTASI				SALDO PER 31 DESEMBER 2018	
				BERTAMBAH		BERKURANG			
KODE	URAIAN	KUANTITAS	NILAI	KUANTITAS	NILAI	KUANTITAS	NILAI	KUANTITAS	NILAI
1	2	3	4	5	6	7	8	9	10
132111	Peralatan dan Mesin	1,735	1,967,284,122	26,393	10,430,316,019	5,772	5,481,402,652	22,356	6,916,197,489
30101	ALAT BESAR DARAT	0	0	1	100,000	0	0	1	100,000
30103	ALAT BANTU	0	0	4	5,590,000	4	24,520,100	0	(18,930,100)
30201	ALAT ANGKUTAN DARAT BERMOTOR	42	1,208,252,000	39	721,071,000	55	791,936,833	26	1,137,386,167
30202	ALAT ANGKUTAN DARAT TAK BERMOTOR	0	0	2	439,000	0	0	2	439,000
30301	ALAT BENGKEL BERMESIN	0	0	0	0	1	47,500,000	(1)	(47,500,000)
30302	ALAT BENGKEL TAK BERMESIN	1	50,000	16	8,751,500	9	8,398,500	8	403,000
30303	ALAT UKUR	0	0	16	2,863,500	2	20,225,000	14	(17,361,500)
30401	ALAT PENGOLAHAN	0	0	76	90,533,000	1	108,000	75	90,425,000
30501	ALAT KANTOR	327	196,409,249	1,894	1,173,641,948	899	662,601,631	1,322	707,449,566
30502	ALAT RUMAH TANGGA	1,252	210,815,500	21,212	3,316,654,436	4,315	1,328,946,957	18,149	2,198,522,979
30601	ALAT STUDIO	2	3,015,000	93	134,425,750	50	79,436,000	45	58,004,750
30602	ALAT KOMUNIKASI	4	4,541,000	38	24,989,000	38	10,812,510	4	18,717,490
30603	PERALATAN PEMANCAR	0	0	21	9,811,000	3	234,000	18	9,577,000
30701	ALAT KEDOKTERAN	0	0	209	238,365,000	0	0	209	238,365,000
30801	UNIT ALAT LABORATORIUM	0	0	1,559	878,559,926	1	480,000	1,558	878,079,926
30802	UNIT ALAT LABORATORIUM KIMIA NUKLIR	0	0	1	2,500,000	0	0	1	2,500,000
30803	ALAT LABORATORIUM FISIKA NUKLIR/ELEKTRONIKA	0	0	9	22,004,713	3	3,230,000	6	18,774,713
30806	ALAT LABORATORIUM LINGKUNGAN HIDUP	0	0	7	38,500	0	0	7	38,500
30902	PERSENJATAAN NON SENJATA API	0	0	7	1,494,000	0	0	7	1,494,000
30904	ALAT KHUSUS KEPOLISIAN	0	0	2	25,533,426	0	0	2	25,533,426
31001	KOMPUTER UNIT	39	303,100,000	467	3,185,297,578	247	2,250,485,049	259	1,237,912,529
31002	PERALATAN KOMPUTER	24	29,802,373	199	422,113,102	126	247,747,421	97	204,168,054
31102	ALAT EKSPLORASI GEOFISIKA	0	0	2	30,000	0	0	2	30,000
31504	ALAT KERJA PENERBANGAN	0	0	1	4,500,000	0	0	1	4,500,000
31601	ALAT PERAGA PELATIHAN DAN PERCONTOHAN	1	900,000	4	2,600,000	1	900,000	4	2,600,000
31701	UNIT PERALATAN PROSES/PRODUKSI	0	0	5	12,115,500	0	0	5	12,115,500
31801	RAMBU-RAMBU LALU LINTAS DARAT	0	0	18	2,150,000	0	0	18	2,150,000
31901	PERALATAN OLAH RAGA	24	7,549,000	106	38,026,640	6	3,840,640	124	41,735,000
60203	TANDA PENGHARGAAN BIDANG OLAH RAGA	19	2,850,000	385	106,117,500	11	11	393	108,967,489
133111	Gedung dan Bangunan	4	654,071,906	6	1,406,490,000	6	2,397,954,000	4	(337,392,094)
40101	BANGUNAN GEDUNG TEMPAT KERJA	4	654,071,906	4	1,344,448,000	6	2,397,954,000	2	(399,434,094)
40102	BANGUNAN GEDUNG TEMPAT TINGGAL	0	0	2	62,042,000	0	0	2	62,042,000
134113	Jaringan	0	0	9	16,550,000	0	0	9	16,550,000
50403	JARINGAN TELEPON	0	0	9	16,550,000	0	0	9	16,550,000
135121	Aset Tetap Lainnya	22	2,520,000	38,140	1,538,035,368	6,092	247,895,808	32,070	1,292,659,560

LAPORAN BARANG DENGAN KONDISI RUSAK BERAT  
 YANG TELAH DIUSULKAN PROSES PENGHAPUSANNYA KEPADA PENGELOLA BARANG  
 RINCIAN PER KELOMPOK BARANG  
 UNTUK PERIODE YANG BERAKHIR 31 DESEMBER 2018

Tanggal : 23/04/19 11:09 PM

Halaman : 2

Kode Lap : lap\_bmn\_dbrb\_kl

UAPB : 025 KEMENTERIAN AGAMA

AKUN NERACA/ KELOMPOK BARANG		SALDO PER 1 JANUARI 2018		MUTASI				SALDO PER 31 DESEMBER 2018	
				BERTAMBAH		BERKURANG			
KODE	URAIAN	KUANTITAS	NILAI	KUANTITAS	NILAI	KUANTITAS	NILAI	KUANTITAS	NILAI
1	2	3	4	5	6	7	8	9	10
60101	BAHAN PERPUSTAKAAN TERCETAK	0	0	36,851	1,477,272,868	4,892	90,629,808	31,959	1,386,643,060
60102	BAHAN PERPUSTAKAAN TEREKAM DAN BENTUK MIKRO	21	1,020,000	8	15,487,000	2	70,000	27	16,437,000
60103	KARTOGRAFI, NASKAH DAN LUKISAN	0	0	1,206	34,691,500	1,198	157,196,000	8	(122,504,500)
60201	BARANG BERCORAK KESENIAN	1	1,500,000	73	10,564,000	0	0	74	12,064,000
60202	ALAT BERCORAK KEBUDAYAAN	0	0	2	20,000	0	0	2	20,000
162151	Software	0	0	2	52,981,426	0	0	2	52,981,426
80101	ASET TAK BERWUJUD	0	0	2	52,981,426	0	0	2	52,981,426
<b>TOTAL</b>				2,623,876,028		13,444,372,813		8,127,252,460	7,940,996,381

LAPORAN BARANG HILANG  
 YANG TELAH DIUSULKAN PROSES PENGHAPUSANNYA KEPADA PENGELOLA BARANG  
 RINCIAN PER KELOMPOK BARANG  
 UNTUK PERIODE YANG BERAKHIR 31 DESEMBER 2018

Tanggal : 23/04/19 11:08 PM

Halaman : 1

Kode Lap : lap\_bmn\_dbh\_kl

UAPB : 025 KEMENTERIAN AGAMA

AKUN NERACA/ KELOMPOK BARANG		SALDO PER 1 JANUARI 2018		MUTASI				SALDO PER 31 DESEMBER 2018	
				BERTAMBAH		BERKURANG			
KODE	URAIAN	KUANTITAS	NILAI	KUANTITAS	NILAI	KUANTITAS	NILAI	KUANTITAS	NILAI
1	2	3	4	5	6	7	8	9	10
132111	Peralatan dan Mesin	189	887,680,836	0	0	0	0	189	887,680,836
30201	ALAT ANGKUTAN DARAT BERMOTOR	11	124,560,301	0	0	0	0	11	124,560,301
30303	ALAT UKUR	1	25,000	0	0	0	0	1	25,000
30501	ALAT KANTOR	33	139,973,500	0	0	0	0	33	139,973,500
30502	ALAT RUMAH TANGGA	30	6,236,000	0	0	0	0	30	6,236,000
30601	ALAT STUDIO	13	27,823,333	0	0	0	0	13	27,823,333
30602	ALAT KOMUNIKASI	0	0	0	0	0	0	0	0
30603	PERALATAN PEMANCAR	1	1,590,000	0	0	0	0	1	1,590,000
30801	UNIT ALAT LABORATORIUM	16	76,060,000	0	0	0	0	16	76,060,000
31001	KOMPUTER UNIT	73	504,857,802	0	0	0	0	73	504,857,802
31002	PERALATAN KOMPUTER	7	6,230,900	0	0	0	0	7	6,230,900
31901	PERALATAN OLAH RAGA	4	324,000	0	0	0	0	4	324,000
135121	Aset Tetap Lainnya	1,037	52,120,000	0	0	0	0	1,037	52,120,000
60101	BAHAN PERPUSTAKAAN TERCETAK	999	49,840,000	0	0	0	0	999	49,840,000
60103	KARTOGRAFI, NASKAH DAN LUKISAN	38	2,280,000	0	0	0	0	38	2,280,000
<b>TOTAL</b>				939,800,836		0		0	939,800,836

LAPORAN BANTUAN PEMERINTAH YANG BELUM DITETAPKAN STATUSNYA  
(BPYBDS)  
RINCIAN PER KELOMPOK BARANG  
UNTUK PERIODE YANG BERAKHIR 31 DESEMBER 2018

Tanggal : 23/04/19 11:08 PM

Halaman : 1

Kode Lap : lap\_bmn\_bpybds\_kl

UAPB : 025 KEMENTERIAN AGAMA

AKUN NERACA/ KELOMPOK BARANG		SALDO PER 1 JANUARI 2018		MUTASI				SALDO PER 31 DESEMBER 2018	
				BERTAMBAH		BERKURANG			
KODE	URAIAN	KUANTITAS	NILAI	KUANTITAS	NILAI	KUANTITAS	NILAI	KUANTITAS	NILAI
1	2	3	4	5	6	7	8	9	10
131111	Tanah	0	0	0	0	0	0	0	0
20101	TANAH PERSIL	0	0	0	0	0	0	0	0
132111	Peralatan dan Mesin	274	95,527,728	31	219,596,000	274	95,527,728	31	219,596,000
30303	ALAT UKUR	1	1,399,000	0	0	1	1,399,000	0	0
30501	ALAT KANTOR	2	10,012,828	0	0	2	10,012,828	0	0
30502	ALAT RUMAH TANGGA	0	0	28	119,596,000	0	0	28	119,596,000
30701	ALAT KEDOKTERAN	17	34,000,000	0	0	17	34,000,000	0	0
30702	ALAT KESEHATAN UMUM	0	0	1	20,000,000	0	0	1	20,000,000
30801	UNIT ALAT LABORATORIUM	212	39,610,500	0	0	212	39,610,500	0	0
30802	UNIT ALAT LABORATORIUM KIMIA NUKLIR	31	6,262,000	0	0	31	6,262,000	0	0
30803	ALAT LABORATORIUM FISIKA NUKLIR/ELEKTRONIKA	3	2,250,000	0	0	3	2,250,000	0	0
30805	RADIATION APPLICATION & NON DESTRUCTIVE TESTING LABORATORY	1	1,166,700	0	0	1	1,166,700	0	0
30902	PERSENJATAAN NON SENJATA API	7	826,700	0	0	7	826,700	0	0
31002	PERALATAN KOMPUTER	0	0	1	50,000,000	0	0	1	50,000,000
31701	UNIT PERALATAN PROSES/PRODUKSI	0	0	1	30,000,000	0	0	1	30,000,000
135121	Aset Tetap Lainnya	0	0	181	759,470,660	0	0	181	759,470,660
60101	BAHAN PERPUSTAKAAN TERCETAK	0	0	123	634,640,660	0	0	123	634,640,660
60201	BARANG BERCORAK KESENIAN	0	0	58	124,830,000	0	0	58	124,830,000
null	null	0	0	0	0	0	0	0	0
null	null	0	0	0	0	0	0	0	0
<b>TOTAL</b>			95,527,728		979,066,660		95,527,728		979,066,660

LAPORAN REALISASI ANGGARAN PENDAPATAN  
TINGKAT KEMENTERIAN/LEMBAGA  
MENURUT KELOMPOK PENDAPATAN / AKUN  
UNTUK PERIODE YANG BERAKHIR 31 DESEMBER 2018  
(dalam rupiah)

KEMENTERIAN NEGARA/LEMBAGA : 025

KEMENTERIAN AGAMA

Kode Lap : LRA.P.KL.1

Tanggal : 23/04/19 11:08

Halaman : 1

Prg ID : lap\_lra\_pen\_kapital\_kl --

KODE	URAIAN	ESTIMASI PENDAPATAN	REALISASI PENDAPATAN			% REALISASI PENDAPATAN
			PENDAPATAN	PENGEMBALIAN PENDAPATAN	PENDAPATAN NETTO	
1	2	3	4	5	6=4-5	7=6/3
42	PENDAPATAN PENERIMAAN NEGARA BUKAN PAJAK					
4251	Pendapatan Dari Penjualan, Pengelolaan BMN, Iuran Badan Usaha					
425121	Pendapatan dari Penjualan Tanah, Gedung, dan Bangunan	0	267,839,212	0	267,839,212	0
425122	Pendapatan dari Penjualan Peralatan dan Mesin	0	2,241,235,051	0	2,241,235,051	0
425129	Pendapatan dari Pemindahtanganan BMN Lainnya	0	2,967,423,509	0	2,967,423,509	0
425131	Pendapatan Sewa Tanah, Gedung, dan Bangunan	0	19,721,325,575	0	19,721,325,575	0
425132	Pendapatan Sewa Peralatan dan Mesin	0	17,380,000	0	17,380,000	0
425139	Pendapatan dari Pemanfaatan BMN Lainnya	0	44,435,500	0	44,435,500	0
425141	Pendapatan atas Pengelolaan BMN yang Berasal dari KKKS	0	5,750,000	0	5,750,000	0
425151	Pendapatan Penggunaan Sarana dan Prasarana sesuai dengan	93,000,000	126,450,000	0	126,450,000	135.97
	JUMLAH SUB KELOMPOK PENDAPATAN 4251	93,000,000	25,391,838,847	0	25,391,838,847	27,303.05
	JUMLAH KELOMPOK PENDAPATAN 42	93,000,000	25,391,838,847	0	25,391,838,847	27,303.05
	JUMLAH PENDAPATAN	93,000,000	25,391,838,847	0	25,391,838,847	27,303.05

RINCIAN REALISASI ANGGARAN BELANJA KAPITALISASI  
TINGKAT KEMENTERIAN NEGARA/LEMBAGA  
MENURUT JENIS BELANJA / AKUN  
UNTUK PERIODE YANG BERAKHIR 31 DESEMBER 2018

Kode Lap : LRA.B.KL.1  
Tanggal : 24/04/19 10:14  
Halaman : 1  
Prg ID : lap\_lra\_bel\_kapitalisasi\_kl --

KEMENTERIAN NEGARA/LEMBAGA : 025

KEMENTERIAN AGAMA

KODE	URAIAN	ANGGARAN SEMULA	ANGGARAN SETELAH REVISI	REALISASI BELANJA			% REALISASI ANGGARAN	SISA ANGGARAN
				BELANJA	PENGEMBALIAN BELANJA	BELANJA NETTO		
1	2	3	4	5	6	7=5-6	8=5/4	9=4-7
52	BELANJA BARANG							
5251	Belanja Barang BLU							
525121	Belanja Barang Persediaan Barang Konsumsi - BLU	1,602,088,000	6,810,533,000	6,206,024,106	0	6,206,024,106	91.12	604,508,894
525123	Belanja Barang Persediaan Pemeliharaan - BLU	5,000,000	1,066,356,000	973,277,371	0	973,277,371	91.27	93,078,629
525125	Belanja Barang Persediaan untuk Dijual/Diserahkan kepada	0	16,526,540,000	16,411,164,946	0	16,411,164,946	99.3	115,375,054
525129	Belanja Barang Persediaan Lainnya - BLU	13,245,000	17,815,000	17,717,350	0	17,717,350	99.45	97,650
	JUMLAH SUB KELOMPOK BELANJA 5251	1,620,333,000	24,421,244,000	23,608,183,773	0	23,608,183,773	96.67	813,060,227
5261	Belanja Barang untuk diserahkan kepada Masyarakat/ Pemda							
526111	Belanja Tanah Untuk Diserahkan kepada Masyarakat/Pemda	143,183,000	66,548,000	60,548,000	0	60,548,000	90.98	6,000,000
526112	Belanja Peralatan Dan Mesin Untuk Diserahkan kepada	31,320,322,000	16,596,782,000	16,473,141,831	3,000,000	16,470,141,831	99.26	126,640,169
526113	Belanja Gedung Dan Bangunan Untuk Diserahkan kepada	315,143,648,000	82,248,487,000	79,959,794,898	5,721,096	79,954,073,802	97.22	2,294,413,198
526115	Belanja Barang Fisik Lainnya Untuk Diserahkan kepada	165,936,830,000	28,653,850,000	19,077,949,505	0	19,077,949,505	66.58	9,575,900,495
526122	Belanja Peralatan dan Mesin Untuk Diserahkan kepada	6,834,000,000	47,618,423,000	46,890,235,031	13,838,184	46,876,396,847	98.47	742,026,153
526123	Belanja Gedung dan Bangunan Untuk Diserahkan kepada	181,766,739,000	563,732,203,000	562,283,559,000	52,277,000	562,231,282,000	99.74	1,500,921,000
	JUMLAH SUB KELOMPOK BELANJA 5261	701,144,722,000	738,916,293,000	724,745,228,265	74,836,280	724,670,391,985	98.08	14,245,901,015
5262	Belanja Barang Fisik dan Penunjang Dana Dekonsentrasi dan							
526212	Belanja Barang Penunjang Tugas Pembantuan Untuk Diserahkan	350,000,000	0	0	0	0		0
	JUMLAH SUB KELOMPOK BELANJA 5262	350,000,000	0	0	0	0		0
5263	Belanja Barang Lainnya untuk diserahkan kepada							
526311	Belanja Barang Lainnya Untuk Diserahkan Kepada	84,967,496,000	64,566,685,000	62,209,067,885	163,200	62,208,904,685	96.35	2,357,780,315
526312	Belanja Barang untuk Bantuan Lainnya yang Memiliki Karakteristik	23,397,200,000	40,881,820,000	39,748,202,400	0	39,748,202,400	97.23	1,133,617,600
	JUMLAH SUB KELOMPOK BELANJA 5263	108,364,696,000	105,448,505,000	101,957,270,285	163,200	101,957,107,085	96.69	3,491,397,915
	JUMLAH KELOMPOK BELANJA 52	811,479,751,000	868,786,042,000	850,310,682,323	74,999,480	850,235,682,843	97.87	18,550,359,157
53	BELANJA MODAL							
5311	Belanja Modal Tanah							
531111	Belanja Modal Tanah	200,856,043,000	166,019,736,000	151,533,886,926	4,940,000	151,528,946,926	91.27	14,490,789,074
531112	Belanja Modal Pembebasan Tanah	5,539,000,000	12,046,675,000	5,009,050,000	0	5,009,050,000	41.58	7,037,625,000
531113	Belanja Modal Pembayaran Honor Tim Tanah	218,518,000	404,595,000	269,395,000	0	269,395,000	66.58	135,200,000
531114	Belanja Modal Pembuatan Sertifikat Tanah	1,157,388,000	1,974,445,000	901,881,470	1,580	901,879,890	45.68	1,072,565,110
531115	Belanja Modal Pengurukan dan Pematangan Tanah	23,527,373,000	42,383,510,000	39,613,167,293	0	39,613,167,293	93.46	2,770,342,707
531116	Belanja Modal Biaya Pengukuran Tanah	108,758,000	108,060,000	92,060,000	0	92,060,000	85.19	16,000,000
531117	Belanja Modal Perjalanan Pengadaan Tanah	16,900,000	188,050,000	78,119,560	0	78,119,560	41.54	109,930,440
	JUMLAH SUB KELOMPOK BELANJA 5311	231,423,980,000	223,125,071,000	197,497,560,249	4,941,580	197,492,618,669	88.51	25,632,452,331
5321	Belanja Modal Peralatan dan Mesin							



RINCIAN REALISASI ANGGARAN BELANJA KAPITALISASI  
TINGKAT KEMENTERIAN NEGARA/LEMBAGA  
MENURUT JENIS BELANJA / AKUN  
UNTUK PERIODE YANG BERAKHIR 31 DESEMBER 2018

Kode Lap : LRA.B.KL.1  
Tanggal : 24/04/19 10:14  
Halaman : 2  
Prg ID : lap\_lra\_bel\_kapitalisasi\_kl --

KEMENTERIAN NEGARA/LEMBAGA : 025

KEMENTERIAN AGAMA

KODE	URAIAN	ANGGARAN SEMULA	ANGGARAN SETELAH REVISI	REALISASI BELANJA			% REALISASI ANGGARAN	SISA ANGGARAN
				BELANJA	PENGEMBALIAN BELANJA	BELANJA NETTO		
1	2	3	4	5	6	7=5-6	8=5/4	9=4-7
532111	Belanja Modal Peralatan dan Mesin	637,165,318,000	866,491,142,000	818,213,852,024	1,212,392,292	817,001,459,732	94.43	49,489,682,268
532112	Belanja Modal Bahan Baku Peralatan dan Mesin	7,540,000	7,540,000	4,669,800	0	4,669,800	61.93	2,870,200
532113	Belanja Modal Upah Tenaga Kerja dan Honor Pengelola Teknis	49,100,000	59,540,000	50,940,000	1,710,000	49,230,000	85.56	10,310,000
532114	Belanja Modal Sewa Peralatan dan Mesin	326,000,000	78,000,000	65,400,000	0	65,400,000	83.85	12,600,000
532115	Belanja Modal Perencanaan dan Pengawasan Peralatan dan Mesin	12,345,977,000	13,012,859,000	764,557,750	0	764,557,750	5.88	12,248,301,250
532117	Belanja Modal Pemasangan Peralatan dan Mesin	40,000,000	90,000,000	89,220,000	0	89,220,000	99.13	780,000
532118	Belanja Modal Perjalanan Peralatan dan Mesin	2,149,680,000	487,039,000	471,901,782	661,312	471,240,470	96.89	15,798,530
532121	Belanja Penambahan Nilai Peralatan dan Mesin	1,131,652,000	719,479,000	706,327,525	0	706,327,525	98.17	13,151,475
	<b>JUMLAH SUB KELOMPOK BELANJA 5321</b>	<b>653,215,267,000</b>	<b>880,945,599,000</b>	<b>820,366,868,881</b>	<b>1,214,763,604</b>	<b>819,152,105,277</b>	<b>93.12</b>	<b>61,793,493,723</b>
5331	Belanja Modal Gedung dan Bangunan							
533111	Belanja Modal Gedung dan Bangunan	2,906,557,574,000	3,559,437,609,000	2,384,968,581,043	2,682,470,403	2,382,286,110,640	67	1,177,151,498,360
533112	Belanja Modal Bahan Baku Gedung dan Bangunan	206,956,000	176,906,000	91,433,800	0	91,433,800	51.68	85,472,200
533113	Belanja Modal Upah Tenaga Kerja dan Honor Pengelola Teknis	21,702,291,000	6,257,075,000	5,627,090,194	0	5,627,090,194	89.93	629,984,806
533114	Belanja Modal Sewa Peralatan Gedung dan Bangunan	4,090,063,000	29,000,000	22,400,000	0	22,400,000	77.24	6,600,000
533115	Belanja Modal Perencanaan dan Pengawasan Gedung dan	41,366,004,000	40,123,719,000	31,542,624,563	0	31,542,624,563	78.61	8,581,094,437
533116	Belanja Modal Perizinan Gedung dan Bangunan	160,000,000	77,599,000	77,598,400	0	77,598,400	100	600
533117	Belanja Modal Pengosongan dan Pembongkaran Bangunan Lama,	35,739,000	0	0	0	0		0
533118	Belanja Modal Perjalanan Gedung dan Bangunan	1,158,150,000	1,557,331,000	1,106,628,449	83,585	1,106,544,864	71.06	450,786,136
533121	Belanja Penambahan Nilai Gedung dan Bangunan	185,655,763,000	181,330,009,000	175,940,140,399	251,146	175,939,889,253	97.03	5,390,119,747
	<b>JUMLAH SUB KELOMPOK BELANJA 5331</b>	<b>3,160,932,540,000</b>	<b>3,788,989,248,000</b>	<b>2,599,376,496,848</b>	<b>2,682,805,134</b>	<b>2,596,693,691,714</b>	<b>68.6</b>	<b>1,192,295,556,286</b>
5341	Belanja Modal Jalan, Irigasi dan Jaringan							
534111	Belanja Modal Jalan dan Jembatan	4,855,965,000	16,193,648,000	12,885,256,900	0	12,885,256,900	79.57	3,308,391,100
534113	Belanja Modal Upah Tenaga Kerja dan Honor Pengelola Teknis	0	85,000,000	19,600,000	0	19,600,000	23.06	65,400,000
534115	Belanja Modal Perencanaan dan Pengawasan Jalan dan Jembatan	0	220,700,000	218,580,000	0	218,580,000	99.04	2,120,000
534121	Belanja Modal Irigasi	676,360,000	662,544,000	656,407,650	0	656,407,650	99.07	6,136,350
534131	Belanja Modal Jaringan	1,893,757,000	3,149,908,000	3,062,209,218	0	3,062,209,218	97.22	87,698,782
534132	Belanja Modal Bahan Baku Jaringan	5,500,000	5,500,000	5,500,000	0	5,500,000	100	0
534133	Belanja Modal Upah Tenaga Kerja dan Honor Pengelola Teknis	2,500,000	2,500,000	2,500,000	0	2,500,000	100	0
534141	Belanja Penambahan Nilai Jalan dan Jembatan	0	374,500,000	369,976,000	0	369,976,000	98.79	4,524,000
534151	Belanja Penambahan Nilai Irigasi	0	156,124,000	0	0	0	0	156,124,000
534161	Belanja Penambahan Nilai Jaringan	546,000,000	483,300,000	479,216,300	0	479,216,300	99.16	4,083,700
	<b>JUMLAH SUB KELOMPOK BELANJA 5341</b>	<b>7,980,082,000</b>	<b>21,333,724,000</b>	<b>17,699,246,068</b>	<b>0</b>	<b>17,699,246,068</b>	<b>82.96</b>	<b>3,634,477,932</b>
5361	Belanja Modal Lainnya							
536111	Belanja Modal Lainnya	134,861,074,000	120,468,552,000	113,782,074,600	11,277,500	113,770,797,100	94.45	6,697,754,900
536121	Belanja Penambahan Nilai Aset Tetap Lainnya dan/atau Aset	452,346,000	2,373,613,000	2,287,862,143	0	2,287,862,143	96.39	85,750,857

RINCIAN REALISASI ANGGARAN BELANJA KAPITALISASI  
TINGKAT KEMENTERIAN NEGARA/LEMBAGA  
MENURUT JENIS BELANJA / AKUN  
UNTUK PERIODE YANG BERAKHIR 31 DESEMBER 2018

Kode Lap : LRA.B.KL.1  
Tanggal : 24/04/19 10:14  
Halaman : 3  
Prg ID : lap\_ira\_bel\_kapitalisasi\_kl --

KEMENTERIAN NEGARA/LEMBAGA : 025

KEMENTERIAN AGAMA

KODE	URAIAN	ANGGARAN SEMULA	ANGGARAN SETELAH REVISI	REALISASI BELANJA			% REALISASI ANGGARAN	SISA ANGGARAN
				BELANJA	PENGEMBALIAN BELANJA	BELANJA NETTO		
1	2	3	4	5	6	7=5-6	8=5/4	9=4-7
	JUMLAH SUB KELOMPOK BELANJA 5361	135,313,420,000	122,842,165,000	116,069,936,743	11,277,500	116,058,659,243	94.49	6,783,505,757
5371	Belanja Modal BLU							
537111	Belanja Modal Tanah - BLU	11,240,000,000	6,049,816,000	1,228,692,900	0	1,228,692,900	20.31	4,821,123,100
537112	Belanja Modal Peralatan dan Mesin - BLU	60,719,967,000	134,498,670,000	118,865,941,213	177,938,001	118,688,003,212	88.38	15,810,666,788
537113	Belanja Modal Gedung dan Bangunan - BLU	52,968,011,000	178,276,862,000	169,249,378,019	109,569,200	169,139,808,819	94.94	9,137,053,181
537114	Belanja Modal Jalan, Irigasi dan Jaringan - BLU	1,150,000,000	13,090,442,000	7,654,429,634	0	7,654,429,634	58.47	5,436,012,366
537115	Belanja Modal Lainnya - BLU	5,893,021,000	7,869,996,000	6,900,133,826	0	6,900,133,826	87.68	969,862,174
	JUMLAH SUB KELOMPOK BELANJA 5371	131,970,999,000	339,785,786,000	303,898,575,592	287,507,201	303,611,068,391	89.44	36,174,717,609
	JUMLAH KELOMPOK BELANJA 53	4,320,836,288,000	5,377,021,593,000	4,054,908,684,381	4,201,295,019	4,050,707,389,362	75.41	1,326,314,203,638
	JUMLAH BELANJA	5,132,316,039,000	6,245,807,635,000	4,905,219,366,704	4,276,294,499	4,900,943,072,205	78.54	1,344,864,562,795

LAPORAN POSISI BARANG MILIK NEGARA DI NERACA  
 POSISI PER TANGGAL 31 DESEMBER 2018  
 TAHUN ANGGARAN 2018

UAPB : 025 KEMENTERIAN AGAMA

Tanggal : 24/04/19 10:07 AM

Halaman : 1

Kode Lap : lap\_bmn\_neraca\_face\_kl

AKUN NERACA		JUMLAH
KODE	URAIAN	
1	2	2
117111	Barang Konsumsi	53,407,194,357
117113	Bahan untuk Pemeliharaan	1,751,167,153
117114	Suku Cadang	185,570,800
117121	Pita Cukai, Materai dan Leges	7,361,625
117122	Tanah Bangunan untuk dijual atau diserahkan kepada Masyarakat	140,000,000
117124	Peralatan dan Mesin untuk dijual atau diserahkan kepada Masyarakat	86,258,000
117126	Aset Tetap Lainnya untuk diserahkan kepada Masyarakat	830,787,214
117127	Aset Lain-Lain untuk diserahkan kepada Masyarakat	276,723,620
117128	Barang Persediaan Lainnya untuk Dijual/Diserahkan ke Masyarakat	23,171,716,637
117129	Persediaan Lainnya Untuk Diserahkan Kepada Masyarakat - Dalam Proses	600,000
117131	Bahan Baku	302,395,000
117141	Persediaan dalam Rangka Bantuan Sosial	6,290,000
117191	Persediaan untuk Tujuan Strategis/Berjaga-jaga	21,497,350
117199	Persediaan Lainnya	954,551,649
131111	Tanah	61,798,398,651,451
132111	Peralatan dan Mesin	8,666,526,460,946
133111	Gedung dan Bangunan	30,075,277,695,081
134111	Jalan dan Jembatan	161,461,432,650
134112	Irigasi	131,875,368,312
134113	Jaringan	163,802,780,705
135111	Aset Tetap Renovasi	59,761,278,360
135121	Aset Tetap Lainnya	1,260,413,966,351
136111	Konstruksi Dalam pengerjaan	1,843,039,820,188
137111	Akumulasi Penyusutan Peralatan dan Mesin	(6,587,386,409,296)
137211	Akumulasi Penyusutan Gedung dan Bangunan	(1,344,721,198,267)
137311	Akumulasi Penyusutan Jalan dan Jembatan	(57,664,766,603)
137312	Akumulasi Penyusutan Irigasi	(17,566,815,778)
137313	Akumulasi Penyusutan Jaringan	(46,619,000,250)
137411	Akumulasi Penyusutan Aset Tetap Lainnya	(71,399,082,632)
162121	Hak Cipta	1,351,599,500
162151	Software	123,387,160,821
162161	Lisensi	3,344,217,231
162171	Hasil Kajian/Penelitian	7,527,311,500
162191	Aset Tak Berwujud Lainnya	26,225,192,046
166112	Aset Tetap yang tidak digunakan dalam Operasi Pemerintahan	306,229,428,507
166113	Aset Tak Berwujud yang tidak digunakan dalam Operasional Pemerintahan	106,460,747
169122	Akumulasi Penyusutan Aset Tetap yang Tidak Digunakan dalam Operasi	(204,798,881,135)
169312	Akumulasi Amortisasi Hak Cipta	(56,759,670)
169315	Akumulasi Amortisasi Software	(100,617,818,935)
169316	Akumulasi Amortisasi Lisensi	(1,009,024,603)
169318	Akumulasi Amortisasi Aset Tak Berwujud yang tidak digunakan dalam	(102,552,149)

LAPORAN POSISI BARANG MILIK NEGARA DI NERACA  
POSISI PER TANGGAL 31 DESEMBER 2018  
TAHUN ANGGARAN 2018

UAPB : 025 KEMENTERIAN AGAMA

Tanggal : 24/04/19 10:07 AM

Halaman : 2

Kode Lap : lap\_bmn\_neraca\_face\_kl

AKUN NERACA		JUMLAH
KODE	URAIAN	
1	2	2
<b>J U M L A H</b>		<b>96,277,928,628,483</b>

LAPORAN POSISI BARANG MILIK NEGARA DI NERACA  
 POSISI PER TANGGAL 01 JANUARI 2018 (SALDO AWAL)  
 TAHUN ANGGARAN 2018

UAPB : 025 KEMENTERIAN AGAMA

Tanggal : 25/04/19 10:04 AM

Halaman : 1

Kode Lap : lap\_bmn\_neraca\_sawal\_kl

AKUN NERACA		JUMLAH
KODE	URAIAN	
1	2	2
117111	Barang Konsumsi	45,097,349,999
117113	Bahan untuk Pemeliharaan	1,499,215,345
117114	Suku Cadang	138,761,432
117121	Pita Cukai, Materai dan Leges	26,149,435
117124	Peralatan dan Mesin untuk dijual atau diserahkan kepada Masyarakat	225,165,500
117126	Aset Tetap Lainnya untuk diserahkan kepada Masyarakat	388,916,057
117127	Aset Lain-Lain untuk diserahkan kepada Masyarakat	181,719,002
117128	Barang Persediaan Lainnya untuk Dijual/Diserahkan ke Masyarakat	16,842,451,293
117131	Bahan Baku	848,079,806
117141	Persediaan dalam Rangka Bantuan Sosial	3,482,250
117191	Persediaan untuk Tujuan Strategis/Berjaga-jaga	22,668,670
117199	Persediaan Lainnya	2,108,572,021
131111	Tanah	49,213,149,198,854
132111	Peralatan dan Mesin	7,863,112,215,709
133111	Gedung dan Bangunan	26,715,645,400,281
134111	Jalan dan Jembatan	186,233,339,964
134112	Irigasi	139,966,331,890
134113	Jaringan	163,148,907,901
135111	Aset Tetap Renovasi	59,641,891,016
135121	Aset Tetap Lainnya	1,175,215,049,412
136111	Konstruksi Dalam pengerjaan	1,234,100,046,638
137111	Akumulasi Penyusutan Peralatan dan Mesin	(5,861,766,789,974)
137211	Akumulasi Penyusutan Gedung dan Bangunan	(2,622,221,361,751)
137311	Akumulasi Penyusutan Jalan dan Jembatan	(76,298,625,591)
137312	Akumulasi Penyusutan Irigasi	(18,517,303,345)
137313	Akumulasi Penyusutan Jaringan	(44,008,508,495)
137411	Akumulasi Penyusutan Aset Tetap Lainnya	(66,765,116,708)
162121	Hak Cipta	1,123,109,500
162151	Software	111,348,976,958
162161	Lisensi	1,847,646,036
162171	Hasil Kajian/Penelitian	939,961,500
162191	Aset Tak Berwujud Lainnya	24,945,897,497
166112	Aset Tetap yang tidak digunakan dalam Operasi Pemerintahan	184,591,603,827
166113	Aset Tak Berwujud yang tidak digunakan dalam Operasional Pemerintahan	29,382,473
169122	Akumulasi Penyusutan Aset Tetap yang Tidak Digunakan dalam Operasi	(140,172,790,007)
169312	Akumulasi Amortisasi Hak Cipta	(39,083,175)
169315	Akumulasi Amortisasi Software	(91,291,451,275)
169316	Akumulasi Amortisasi Lisensi	(802,223,541)
169318	Akumulasi Amortisasi Aset Tak Berwujud yang tidak digunakan dalam	(27,909,000)
<b>J U M L A H</b>		<b>78,220,510,327,404</b>

**LAPORAN PENYUSUTAN BARANG KUASA PENGGUNA  
INTRAKOMPTABEL  
RINCIAN PER KELOMPOK BARANG  
TAHUN ANGGARAN 2018**

Tanggal : 24/04/19 10:07 AM

Halaman : 1

Kode Lap : lap\_bmn\_susut\_intra\_kl

UAKPB : 025 KEMENTERIAN AGAMA

AKUN NERACA/SUB-SUB KELOMPOK BARANG		SALDO 31 DESEMBER 2018						
KODE	URAIAN	KUANTITAS	NILAI PEROLEHAN	AKUMULASI PENYUSUTAN				NILAI BUKU
				SALDO AWAL	BEBAN PENYUSUTAN	KOREKSI	TOTAL	
1	2	3	4	5	6	7	8=5+6+7	9=4-8
132111	Peralatan dan Mesin	4,249,312	8,665,118,695,801	5,861,766,789,974	817,296,447,975	(91,676,828,653)	6,587,386,409,296	2,077,732,286,505
30101	ALAT BESAR DARAT	156	2,685,939,830	1,132,462,358	162,474,946	(3,677,500)	1,291,259,804	1,394,680,026
30102	ALAT BESAR APUNG	9	320,428,000	320,758,000	0	(330,000)	320,428,000	0
30103	ALAT BANTU	2,152	44,345,018,727	28,738,399,690	3,550,385,060	(695,251,449)	31,593,533,301	12,751,485,426
30201	ALAT ANGKUTAN DARAT BERMOTOR	18,007	855,884,919,864	636,751,561,570	67,181,299,541	(7,539,077,007)	696,393,784,104	159,491,135,760
30202	ALAT ANGKUTAN DARAT TAK BERMOTOR	860	1,631,886,900	1,306,717,123	199,771,606	(32,555,556)	1,473,933,173	157,953,727
30203	ALAT ANGKUTAN APUNG BERMOTOR	35	4,136,646,000	1,544,819,200	361,299,100	750,000	1,906,868,300	2,229,777,700
30204	ALAT ANGKUTAN APUNG TAK BERMOTOR	38	224,551,000	207,886,332	11,032,334	0	218,918,666	5,632,334
30205	ALAT ANGKUTAN BERMOTOR UDARA	3	68,706,000	2,886,400	3,435,300	0	6,321,700	62,384,300
30301	ALAT BENGKEL BERMESIN	2,077	7,331,320,222	2,519,042,014	624,519,258	(38,635,831)	3,104,925,441	4,226,394,781
30302	ALAT BENGKEL TAK BERMESIN	5,544	8,993,528,081	5,679,509,250	892,223,547	(177,245,544)	6,394,487,253	2,599,040,828
30303	ALAT UKUR	6,598	25,722,279,607	18,274,706,211	2,487,388,345	(185,609,651)	20,576,484,905	5,145,794,702
30401	ALAT PENGOLAHAN	15,056	41,009,186,866	29,110,090,636	4,514,796,533	(895,020,986)	32,729,866,183	8,279,320,683
30501	ALAT KANTOR	442,226	1,183,849,982,973	800,033,111,982	111,900,572,149	(10,365,534,683)	901,568,149,448	282,281,833,525
30502	ALAT RUMAH TANGGA	3,076,969	2,552,985,761,469	1,755,155,598,928	221,288,763,280	(19,746,593,114)	1,956,697,769,094	596,287,992,375
30601	ALAT STUDIO	60,166	246,495,091,860	170,333,064,980	23,146,620,097	(1,793,665,797)	191,686,019,280	54,809,072,580
30602	ALAT KOMUNIKASI	16,293	64,009,329,492	49,959,536,628	5,005,562,497	(609,354,365)	54,355,744,760	9,653,584,732
30603	PERALATAN PEMANCAR	4,540	86,239,428,167	29,823,645,159	7,456,897,983	546,302,316	37,826,845,458	48,412,582,709
30604	PERALATAN KOMUNIKASI NAVIGASI	369	2,611,033,236	1,284,207,078	174,324,710	(18,342,990)	1,440,188,798	1,170,844,438
30701	ALAT KEDOKTERAN	29,843	96,972,987,243	72,070,510,783	7,298,309,875	(1,963,447,151)	77,405,373,507	19,567,613,736
30702	ALAT KESEHATAN UMUM	2,293	11,566,881,313	5,746,061,931	1,451,757,796	(60,342,607)	7,137,477,120	4,429,404,193
30801	UNIT ALAT LABORATORIUM	124,401	607,170,580,800	391,055,623,533	49,538,537,701	(4,391,087,278)	436,203,073,956	170,967,506,844
30802	UNIT ALAT LABORATORIUM KIMIA NUKLIR	1,844	13,225,610,557	6,837,733,082	815,260,815	(129,438,678)	7,523,555,219	5,702,055,338
30803	ALAT LABORATORIUM FISIKA NUKLIR/ELEKTRONIKA	5,717	21,542,015,502	6,860,480,296	1,341,287,927	(319,988,963)	7,881,779,260	13,660,236,242
30804	ALAT PROTEKSI RADIASI/PROTEKSI LINGKUNGAN	303	10,921,375,787	6,359,603,931	1,065,760,419	(25,595,194)	7,399,769,156	3,521,606,631
30805	RADIATION APPLICATION & NON DESTRUCTIVE TESTING LABORATORY	110	1,574,316,339	555,262,089	161,836,564	(1,400,000)	715,698,653	858,617,686
30806	ALAT LABORATORIUM LINGKUNGAN HIDUP	2,028	9,598,111,818	6,690,443,162	641,739,859	(31,404,388)	7,300,778,633	2,297,333,185
30807	PERALATAN LABORATORIUM HYDRODINAMICA	2,269	19,397,303,125	8,698,092,914	1,138,150,283	(103,350,077)	9,732,893,120	9,664,410,005
30808	ALAT LABORATORIUM STANDARISASI KALIBRASI & INSTRUMENTASI	1,376	6,069,075,964	4,091,540,412	484,548,467	(100,180,334)	4,475,908,545	1,593,167,419
30901	SENJATA API	35	269,265,063	170,348,032	17,586,882	(2,294,500)	185,640,414	83,624,649
30902	PERSENJATAAN NON SENJATA API	1,380	8,779,589,861	6,887,911,985	731,287,256	(151,751,636)	7,467,447,605	1,312,142,256
30903	SENJATA SINAR	2	5,144,700	2,121,853	1,157,483	0	3,279,336	1,865,364
30904	ALAT KHUSUS KEPOLISIAN	4,674	27,258,525,849	21,085,017,367	2,911,724,204	(1,282,706,815)	22,714,034,756	4,544,491,093
31001	KOMPUTER UNIT	224,915	1,898,982,134,002	1,316,389,264,708	204,587,417,232	(35,293,199,195)	1,485,683,482,745	413,298,651,257
31002	PERALATAN KOMPUTER	141,700	662,988,441,812	398,241,222,232	84,083,185,843	(3,641,870,198)	478,682,537,877	184,305,903,935
31101	ALAT EKSPLORASI TOPOGRAFI	124	1,507,632,155	1,250,800,807	82,197,212	0	1,332,998,019	174,634,136
31102	ALAT EKSPLORASI GEOFISIKA	354	3,524,414,980	2,309,090,143	300,200,308	(85,000)	2,609,205,451	915,209,529
31201	ALAT PENGEBORAN MESIN	8	189,760,000	19,488,228	17,622,729	0	37,110,957	152,649,043

**LAPORAN PENYUSUTAN BARANG KUASA PENGGUNA  
INTRAKOMPTABEL  
RINCIAN PER KELOMPOK BARANG  
TAHUN ANGGARAN 2018**

Tanggal : 24/04/19 10:07 AM

Halaman : 2

Kode Lap : lap\_bmn\_susut\_intra\_kl

UAKPB : 025 KEMENTERIAN AGAMA

AKUN NERACA/SUB-SUB KELOMPOK BARANG		SALDO 31 DESEMBER 2018						
KODE	URAIAN	KUANTITAS	NILAI PEROLEHAN	AKUMULASI PENYUSUTAN				NILAI BUKU
				SALDO AWAL	BEBAN PENYUSUTAN	KOREKSI	TOTAL	
1	2	3	4	5	6	7	8=5+6+7	9=4-8
31202	ALAT PENGEBORAN NON MESIN	186	1,135,986,174	940,302,487	67,869,651	(17,970,119)	990,202,019	145,784,155
31301	SUMUR	137	8,586,608,318	2,786,771,340	804,237,527	(24,196,118)	3,566,812,749	5,019,795,569
31302	PRODUKSI	3	197,093,000	1,581,000	10,391,158	0	11,972,158	185,120,842
31303	PENGOLAHAN DAN PEMURNIAN	69	101,266,082	42,833,693	6,527,516	700,000	50,061,209	51,204,873
31401	ALAT BANTU EKSPLORASI	284	1,971,252,370	1,156,323,104	195,491,127	0	1,351,814,231	619,438,139
31402	ALAT BANTU PRODUKSI	2	50,000	50,000	0	0	50,000	0
31501	ALAT DETEKSI	76	552,662,000	476,001,800	35,680,200	(4,200,000)	507,482,000	45,180,000
31502	ALAT PELINDUNG	927	817,625,558	537,062,705	80,735,238	(13,930,000)	603,867,943	213,757,615
31503	ALAT SAR	3,009	8,801,113,510	8,099,961,651	911,514,119	(813,370,072)	8,198,105,698	603,007,812
31504	ALAT KERJA PENERBANGAN	5,359	38,067,109,138	11,381,186,517	3,463,009,951	(730,492,031)	14,113,704,437	23,953,404,701
31601	ALAT PERAGA PELATIHAN DAN PERCONTOHAN	14,188	32,403,514,617	14,794,418,207	2,649,996,421	(81,029,602)	17,363,385,026	15,040,129,591
31701	UNIT PERALATAN PROSES/PRODUKSI	1,811	6,320,991,659	3,548,417,305	465,364,005	(191,490,416)	3,822,290,894	2,498,700,765
31801	RAMBU-RAMBU LALU LINTAS DARAT	482	1,145,857,207	773,991,391	124,580,807	(25,595,400)	872,976,798	272,880,409
31802	RAMBU-RAMBU LALU LINTAS UDARA	20	23,417,100	22,981,343	650,790	(318,323)	23,313,810	103,290
31901	PERALATAN OLAH RAGA	28,285	34,905,943,904	29,706,286,404	2,849,464,324	(722,952,401)	31,832,798,327	3,073,145,577
133111	Gedung dan Bangunan	49,873	30,075,277,695,081	2,622,221,361,751	888,169,388,509	(2,165,669,551,993)	1,344,721,198,267	28,730,556,496,814
31801	RAMBU-RAMBU LALU LINTAS DARAT	21	2,315,228,200	1,998,581,402	227,611,866	(15,714,284)	2,210,478,984	104,749,216
40101	BANGUNAN GEDUNG TEMPAT KERJA	44,723	26,083,272,615,737	2,429,690,762,685	785,321,283,824	(2,055,655,681,513)	1,159,356,364,996	24,923,916,250,741
40102	BANGUNAN GEDUNG TEMPAT TINGGAL	2,532	3,475,504,986,881	159,426,348,693	90,221,043,068	(86,114,766,419)	163,532,625,342	3,311,972,361,539
40201	CANDI/TUGU PERINGATAN/PRASASTI	17	1,334,313,000	47,054,370	29,199,685	(28,645,393)	47,608,662	1,286,704,338
40301	BANGUNAN MENARA PERAMBUAN	5	240,272,000	14,789,440	6,478,590	(4,987,650)	16,280,380	223,991,620
40401	TUGU/TANDA BATAS	2,575	512,610,279,263	31,043,825,161	12,363,771,476	(23,849,756,734)	19,557,839,903	493,052,439,360
134111	Jalan dan Jembatan	6,015,373	161,461,432,650	76,298,625,591	39,348,146,099	(57,982,005,087)	57,664,766,603	103,796,666,047
50101	JALAN	6,014,298	150,463,589,150	76,021,089,242	39,154,495,023	(57,773,623,498)	57,401,960,767	93,061,628,383
50102	JEMBATAN	1,075	10,997,843,500	277,536,349	193,651,076	(208,381,589)	262,805,836	10,735,037,664
134112	Irigasi	1,352	131,875,368,312	18,517,303,345	11,281,334,934	(12,231,822,501)	17,566,815,778	114,308,552,534
50201	BANGUNAN AIR IRIGASI	117	17,896,770,900	882,470,538	315,865,652	(641,388,839)	556,947,351	17,339,823,549
50202	BANGUNAN PENGAIRAN PASANG SURUT	4	622,313,000	23,649,355	13,600,802	(22,796,870)	14,453,287	607,859,713
50203	BANGUNAN PENGEMBANGAN RAWA DAN POLDER	36	13,172,672,600	839,157,740	718,089,053	(565,750,163)	991,496,630	12,181,175,970
50204	BANGUNAN PENGAMAN SUNGAI/PANTAI & PENANGGULANGAN BENCANA ALAM	188	45,866,425,890	11,443,020,695	8,014,877,075	(7,590,557,406)	11,867,340,364	33,999,085,526
50205	BANGUNAN PENGEMBANGAN SUMBER AIR DAN AIR TANAH	133	11,043,883,751	1,292,390,196	486,233,020	(893,899,449)	884,723,767	10,159,159,984
50206	BANGUNAN AIR BERSIH/AIR BAKU	785	32,035,539,978	3,477,857,089	1,404,043,732	(2,113,908,564)	2,767,992,257	29,267,547,721
50207	BANGUNAN AIR KOTOR	89	11,237,762,193	558,757,732	328,625,600	(403,521,210)	483,862,122	10,753,900,071
134113	Jaringan	7,215	163,802,780,705	44,008,508,495	4,994,939,423	(2,384,447,668)	46,619,000,250	117,183,780,455
50301	INSTALASI AIR BERSIH / AIR BAKU	245	10,937,763,748	2,684,158,425	367,601,935	(127,590,476)	2,924,169,884	8,013,593,864
50302	INSTALASI AIR KOTOR	7	521,832,800	174,341,232	17,394,428	(12,315,698)	179,419,962	342,412,838
50303	INSTALASI PENGOLAHAN SAMPAH	94	504,650,200	261,079,320	49,964,748	(180,000)	310,864,068	193,786,132
50304	INSTALASI PENGOLAHAN BAHAN BANGUNAN	2	9,320,900	9,320,900	0	0	9,320,900	0

**LAPORAN PENYUSUTAN BARANG KUASA PENGGUNA  
INTRAKOMPTABEL  
RINCIAN PER KELOMPOK BARANG  
TAHUN ANGGARAN 2018**

Tanggal : 24/04/19 10:07 AM

Halaman : 3

Kode Lap : lap\_bmn\_susut\_intra\_kl

UAKPB : 025 KEMENTERIAN AGAMA

AKUN NERACA/SUB-SUB KELOMPOK BARANG		SALDO 31 DESEMBER 2018						
KODE	URAIAN	KUANTITAS	NILAI PEROLEHAN	AKUMULASI PENYUSUTAN				NILAI BUKU
				SALDO AWAL	BEBAN PENYUSUTAN	KOREKSI	TOTAL	
1	2	3	4	5	6	7	8=5+6+7	9=4-8
50305	INSTALASI PEMBANGKIT LISTRIK	105	3,315,434,958	628,324,039	80,535,480	(58,000,587)	650,858,932	2,664,576,026
50306	INSTALASI GARDU LISTRIK	265	21,133,382,140	2,727,098,171	493,794,349	(95,994,061)	3,124,898,459	18,008,483,681
50307	INSTALASI PERTAHANAN	286	2,724,982,412	892,649,814	88,528,591	(9,106,681)	972,071,724	1,752,910,688
50308	INSTALASI GAS	12	1,200,000	20,004	40,008	0	60,012	1,139,988
50309	INSTALASI PENGAMAN	72	634,666,800	245,446,421	32,018,729	87,500	277,552,650	357,114,150
50310	INSTALASI LAIN	2,133	21,228,831,816	17,818,763,739	952,874,739	(124,398,158)	18,647,240,320	2,581,591,496
50401	JARINGAN AIR MINUM	111	8,156,897,436	2,407,798,814	289,474,942	(401,966,197)	2,295,307,559	5,861,589,877
50402	JARINGAN LISTRIK	2,756	83,603,125,525	12,248,021,347	2,061,996,121	(662,677,454)	13,647,340,014	69,955,785,511
50403	JARINGAN TELEPON	1,085	10,487,525,187	3,853,702,597	542,606,817	(892,305,856)	3,504,003,558	6,983,521,629
50404	JARINGAN GAS	42	543,166,783	57,783,672	18,108,536	0	75,892,208	467,274,575
135111	Aset Tetap Renovasi	398	43,592,661,256	4,383,067,595	194,282,722	(223,791,149)	4,353,559,168	39,239,102,088
60702	PERALATAN DAN MESIN DALAM RENOVASI	21	981,691,000	549,836,000	0	(99,825,000)	450,011,000	531,680,000
60703	GEDUNG DAN BANGUNAN DALAM RENOVASI	369	41,390,284,013	3,833,231,595	194,282,722	(123,966,149)	3,903,548,168	37,486,735,845
60704	JALAN, IRIGASI, DAN JARINGAN DALAM RENOVASI	8	1,220,686,243	0	0	0	0	1,220,686,243
135121	Aset Tetap Lainnya	82,067	128,382,346,399	62,324,937,970	5,307,509,393	(644,035,042)	66,988,412,321	61,393,934,078
60201	BARANG BERCORAK KESENIAN	82,067	128,382,346,399	62,324,937,970	5,307,509,393	(644,035,042)	66,988,412,321	61,393,934,078
166112	Aset Tetap yang tidak digunakan dalam Operasi Pemerintahan	204,821	280,700,792,215	140,172,790,007	4,309,031,651	60,317,059,477	204,798,881,135	75,901,911,080
30101	ALAT BESAR DARAT	4	4,152,330	1,152,330	150,000	2,400,000	3,702,330	450,000
30102	ALAT BESAR APUNG	2	12,330,000	12,000,000	0	330,000	12,330,000	0
30103	ALAT BANTU	94	350,814,479	346,838,760	2,605,860	(32,859)	349,411,761	1,402,718
30201	ALAT ANGKUTAN DARAT BERMOTOR	1,675	24,918,361,544	15,708,685,107	306,702,989	8,162,543,700	24,177,931,796	740,429,748
30202	ALAT ANGKUTAN DARAT TAK BERMOTOR	46	45,749,857	21,028,801	0	24,721,056	45,749,857	0
30203	ALAT ANGKUTAN APUNG BERMOTOR	7	426,115,848	426,115,848	0	0	426,115,848	0
30301	ALAT BENGKEL BERMESIN	67	64,312,872	46,611,097	1,468,455	9,419,355	57,498,907	6,813,965
30302	ALAT BENGKEL TAK BERMESIN	126	65,814,125	53,546,725	1,623,000	2,262,920	57,432,645	8,381,480
30303	ALAT UKUR	127	130,900,993	74,392,565	3,226,100	45,503,628	123,122,293	7,778,700
30401	ALAT PENGOLAHAN	370	456,769,487	374,332,341	2,425,626	58,617,146	435,375,113	21,394,374
30501	ALAT KANTOR	22,395	25,168,771,522	18,534,613,998	282,917,404	5,806,107,173	24,623,638,575	545,132,947
30502	ALAT RUMAH TANGGA	130,047	35,944,288,324	24,346,143,693	460,798,684	10,152,300,511	34,959,242,888	985,045,436
30601	ALAT STUDIO	2,179	3,849,906,401	1,818,709,728	54,463,231	1,822,713,027	3,695,885,986	154,020,415
30602	ALAT KOMUNIKASI	818	1,025,396,016	748,692,515	10,076,064	246,958,585	1,005,727,164	19,668,852
30603	PERALATAN PEMANCAR	66	656,249,333	409,600,699	28,323,637	49,216,541	487,140,877	169,108,456
30604	PERALATAN KOMUNIKASI NAVIGASI	5	100,750,000	48,264,993	5,616,668	16,666,669	70,548,330	30,201,670
30701	ALAT KEDOKTERAN	1,178	957,333,748	468,890,174	8,629,663	476,750,828	954,270,665	3,063,083
30702	ALAT KESEHATAN UMUM	10	4,938,576	5,126,576	0	(188,000)	4,938,576	0
30801	UNIT ALAT LABORATORIUM	4,952	4,765,318,747	3,538,129,279	117,032,611	846,366,837	4,501,528,727	263,790,020
30802	UNIT ALAT LABORATORIUM KIMIA NUKLIR	23	277,060,000	201,863,648	18,361,123	(7,366,999)	212,857,772	64,202,228
30803	ALAT LABORATORIUM FISIKA NUKLIR/ELEKTRONIKA	278	444,359,731	144,763,004	24,014,270	84,290,230	253,067,504	191,292,227



**LAPORAN PENYUSUTAN BARANG KUASA PENGGUNA  
INTRAKOMPTABEL  
RINCIAN PER KELOMPOK BARANG  
TAHUN ANGGARAN 2018**

Tanggal : 24/04/19 10:07 AM

Halaman : 4

Kode Lap : lap\_bmn\_susut\_intra\_kl

UAKPB : 025 KEMENTERIAN AGAMA

AKUN NERACA/SUB-SUB KELOMPOK BARANG		SALDO 31 DESEMBER 2018						
KODE	URAIAN	KUANTITAS	NILAI PEROLEHAN	AKUMULASI PENYUSUTAN				NILAI BUKU
				SALDO AWAL	BEBAN PENYUSUTAN	KOREKSI	TOTAL	
1	2	3	4	5	6	7	8=5+6+7	9=4-8
30804	ALAT PROTEKSI RADIASI/PROTEKSI LINGKUNGAN	7	1,354,194	1,035,872	0	318,322	1,354,194	0
30805	RADIATION APPLICATION & NON DESTRUCTIVE TESTING LABORATORY	2	600,000	0	0	600,000	600,000	0
30806	ALAT LABORATORIUM LINGKUNGAN HIDUP	31	6,298,380	8,488,666	0	(2,190,286)	6,298,380	0
30807	PERALATAN LABORATORIUM HYDRODINAMICA	20	275,808,100	109,876,536	17,053,109	15,355,808	142,285,453	133,522,647
30808	ALAT LABORATORIUM STANDARISASI KALIBRASI & INSTRUMENTASI	6	48,551,144	22,232,150	4,462,115	12,086,484	38,780,749	9,770,395
30901	SENJATA API	1	300,000	300,000	0	0	300,000	0
30902	PERSENJATAAN NON SENJATA API	35	13,477,800	12,145,000	0	1,332,800	13,477,800	0
30904	ALAT KHUSUS KEPOLISIAN	52	286,742,552	307,577,086	4,884,068	(33,651,727)	278,809,427	7,933,125
31001	KOMPUTER UNIT	9,336	66,578,684,636	48,827,964,145	363,144,603	16,877,022,808	66,068,131,556	510,553,080
31002	PERALATAN KOMPUTER	6,538	9,706,587,857	7,442,146,095	136,673,843	1,991,096,730	9,569,916,668	136,671,189
31101	ALAT EKSPLORASI TOPOGRAFI	8	16,640,000	16,640,000	0	0	16,640,000	0
31102	ALAT EKSPLORASI GEOFISIKA	4	12,500,000	11,050,000	290,000	0	11,340,000	1,160,000
31201	ALAT PENGEBORAN MESIN	0	0	0	0	0	0	0
31301	SUMUR	1	102,250,000	0	5,118,421	45,947,368	51,065,789	51,184,211
31303	PENGOLAHAN DAN PEMURNIAN	1	25,135,000	21,783,666	1,675,667	0	23,459,333	1,675,667
31501	ALAT DETEKSI	0	0	441,000	0	(441,000)	0	0
31502	ALAT PELINDUNG	2	2,835,850	2,743,815	92,035	0	2,835,850	0
31503	ALAT SAR	28	99,473,772	37,702,000	0	61,771,772	99,473,772	0
31504	ALAT KERJA PENERBANGAN	41	361,896,223	89,821,943	30,824,590	65,912,802	186,559,335	175,336,888
31601	ALAT PERAGA PELATIHAN DAN PERCONTOHAN	338	366,343,830	247,104,306	18,794,220	17,118,059	283,016,585	83,327,245
31701	UNIT PERALATAN PROSES/PRODUKSI	26	123,287,582	89,793,207	13,575,000	4,510,000	107,878,207	15,409,375
31801	RAMBU-RAMBU LALU LINTAS DARAT	65	40,332,000	4,220,000	2,579,435	22,678,259	29,477,694	10,854,306
31802	RAMBU-RAMBU LALU LINTAS UDARA	1	318,323	0	0	318,323	318,323	0
31901	PERALATAN OLAH RAGA	1,525	1,548,655,048	960,774,430	0	587,880,618	1,548,655,048	0
40101	BANGUNAN GEDUNG TEMPAT KERJA	422	83,497,932,601	11,406,993,180	1,860,390,656	9,306,148,615	22,573,532,451	60,924,400,150
40102	BANGUNAN GEDUNG TEMPAT TINGGAL	104	8,167,170,883	2,206,266,466	329,272,382	192,457,638	2,727,996,486	5,439,174,397
40401	TUGU/TANDA BATAS	41	2,738,694,814	89,114,122	31,238,293	514,014,937	634,367,352	2,104,327,462
50101	JALAN	20,078	1,528,958,125	25,200,000	53,839,013	1,098,559,250	1,177,598,263	351,359,862
50102	JEMBATAN	0	0	0	0	0	0	0
50201	BANGUNAN AIR IRIGASI	13	535,767,000	17,359,300	6,332,662	70,116,234	93,808,196	441,958,804
50204	BANGUNAN PENGAMAN SUNGAI/PANTAI & PENANGGULANGAN BENCANA ALAM	5	664,680,000	0	58,549,734	214,872,466	273,422,200	391,257,800
50205	BANGUNAN PENGEMBANGAN SUMBER AIR DAN AIR TANAH	11	139,518,000	14,293,751	2,957,630	33,068,674	50,320,055	89,197,945
50206	BANGUNAN AIR BERSIH/AIR BAKU	29	702,284,704	18,279,202	10,538,994	230,958,228	259,776,424	442,508,280
50207	BANGUNAN AIR KOTOR	6	229,487,000	0	2,992,817	7,320,634	10,313,451	219,173,549
50301	INSTALASI AIR BERSIH / AIR BAKU	3	2,380,000	842,588	75,468	7,803	925,859	1,454,141
50305	INSTALASI PEMBANGKIT LISTRIK	3	8,985,000	2,686,324	248,476	0	2,934,800	6,050,200
50306	INSTALASI GARDU LISTRIK	0	0	0	0	0	0	0
50307	INSTALASI PERTAHANAN	1	28,300,000	0	471,667	4,716,664	5,188,331	23,111,669

**LAPORAN PENYUSUTAN BARANG KUASA PENGGUNA  
INTRAKOMPTABEL  
RINCIAN PER KELOMPOK BARANG  
TAHUN ANGGARAN 2018**

Tanggal : 24/04/19 10:07 AM

Halaman : 5

Kode Lap : lap\_bmn\_susut\_intra\_kl

UAKPB : 025 KEMENTERIAN AGAMA

AKUN NERACA/SUB-SUB KELOMPOK BARANG		SALDO 31 DESEMBER 2018						
KODE	URAIAN	KUANTITAS	NILAI PEROLEHAN	AKUMULASI PENYUSUTAN				NILAI BUKU
				SALDO AWAL	BEBAN PENYUSUTAN	KOREKSI	TOTAL	
1	2	3	4	5	6	7	8=5+6+7	9=4-8
50310	INSTALASI LAIN	48	88,646,700	28,336,700	4,564,667	46,616,000	79,517,367	9,129,333
50401	JARINGAN AIR MINUM	5	999,810,000	0	16,663,499	399,923,981	416,587,480	583,222,520
50402	JARINGAN LISTRIK	14	179,750,000	2,762,520	2,381,240	25,350,000	30,493,760	149,256,240
50403	JARINGAN TELEPON	16	47,408,000	2,622,206	911,962	23,662,175	27,196,343	20,211,657
60201	BARANG BERCORAK KESENIAN	1,484	1,852,653,164	814,691,850	0	682,018,690	1,496,710,540	355,942,624
60702	PERALATAN DAN MESIN DALAM RENOVASI	1	600,000	0	0	0	0	600,000
JUMLAH		10,610,411	39,650,211,772,419	8,829,693,384,728	1,770,901,080,706	(2,270,495,422,616)	10,600,594,465,434	31,320,112,729,601

**LAPORAN PENYUSUTAN BARANG KUASA PENGGUNA  
EKSTRAKOMPABEL  
RINCIAN PER KELOMPOK BARANG  
TAHUN ANGGARAN 2018**

Tanggal : 24/04/19 10:13 AM

Halaman : 1

Kode Lap : lap\_bmn\_susut\_ekstra\_kl

UAKPB : 025 KEMENTERIAN AGAMA

AKUN NERACA/SUB-SUB KELOMPOK BARANG		SALDO 31 DESEMBER 2018						
KODE	URAIAN	KUANTITAS	NILAI PEROLEHAN	AKUMULASI PENYUSUTAN				NILAI BUKU
				SALDO AWAL	PERIODE BERJALAN	KOREKSI	TOTAL	
1	2	3	4	5	6	7	8=5+6+7	9=4-8
132111	Peralatan dan Mesin	2,744,282	347,475,407,171	274,205,882,680	18,028,782,554	(5,125,656,490)	287,109,008,744	60,366,398,427
30101	ALAT BESAR DARAT	48	8,838,000	6,014,388	515,488	35,000	6,564,876	2,273,124
30102	ALAT BESAR APUNG	11	285,000	301,500	0	(16,500)	285,000	0
30103	ALAT BANTU	410	49,325,460	40,901,311	2,240,979	(52,635)	43,089,655	6,235,805
30201	ALAT ANGKUTAN DARAT BERMOTOR	55	363,853,581	394,748,578	10,001	(30,920,000)	363,838,579	15,002
30202	ALAT ANGKUTAN DARAT TAK BERMOTOR	147	41,216,459	25,256,519	4,508,241	(882,250)	28,882,510	12,333,949
30203	ALAT ANGKUTAN APUNG BERMOTOR	12	339,000	288,150	33,900	0	322,050	16,950
30204	ALAT ANGKUTAN APUNG TAK BERMOTOR	10	1,258,000	926,668	165,666	0	1,092,334	165,666
30301	ALAT BENGKEL BERMESIN	671	65,560,122	39,706,768	4,790,070	(669,500)	43,827,338	21,732,784
30302	ALAT BENGKEL TAK BERMESIN	4,887	392,212,000	317,282,646	25,691,562	(5,439,906)	337,534,302	54,677,698
30303	ALAT UKUR	15,882	814,419,874	688,494,345	44,433,128	(2,537,580)	730,389,893	84,029,981
30401	ALAT PENGOLAHAN	1,951	229,990,444	209,841,875	8,884,629	(11,697,500)	207,029,004	22,961,440
30501	ALAT KANTOR	158,642	15,344,628,608	13,493,412,802	502,139,795	(382,407,001)	13,613,145,596	1,731,483,012
30502	ALAT RUMAH TANGGA	2,125,884	292,414,526,168	230,790,177,750	14,853,737,132	(4,353,330,286)	241,290,584,596	51,123,941,572
30601	ALAT STUDIO	28,928	3,354,378,795	2,539,684,452	221,623,307	(39,712,402)	2,721,595,357	632,783,438
30602	ALAT KOMUNIKASI	2,969	472,265,409	389,332,698	20,093,886	(436,100)	408,990,484	63,274,925
30603	PERALATAN PEMANCAR	1,442	122,422,597	61,599,296	8,776,137	(1,397,600)	68,977,833	53,444,764
30604	PERALATAN KOMUNIKASI NAVIGASI	73	10,689,500	6,416,952	713,124	0	7,130,076	3,559,424
30701	ALAT KEDOKTERAN	22,943	3,296,278,285	2,893,935,308	90,481,564	(28,680,939)	2,955,735,933	340,542,352
30702	ALAT KESEHATAN UMUM	2,031	221,586,876	150,434,094	23,044,749	(3,685,600)	169,793,243	51,793,633
30801	UNIT ALAT LABORATORIUM	251,778	17,692,591,546	12,347,675,599	1,525,720,278	(76,987,539)	13,796,408,338	3,896,183,208
30802	UNIT ALAT LABORATORIUM KIMIA NUKLIR	6,086	618,146,170	315,238,588	37,832,970	(2,572,535)	350,499,023	267,647,147
30803	ALAT LABORATORIUM FISIKA NUKLIR/ELEKTRONIKA	2,325	200,822,034	68,105,898	12,040,333	(1,940,512)	78,205,719	122,616,315
30804	ALAT PROTEKSI RADIASI/PROTEKSI LINGKUNGAN	437	30,664,119	16,409,643	2,109,730	(1,051,600)	17,467,773	13,196,346
30805	RADIATION APPLICATION & NON DESTRUCTIVE TESTING LABORATORY	32	3,815,608	3,486,920	74,176	0	3,561,096	254,512
30806	ALAT LABORATORIUM LINGKUNGAN HIDUP	3,001	205,813,713	161,422,267	16,167,554	(38,500)	177,551,321	28,262,392
30807	PERALATAN LABORATORIUM HYDRODINAMICA	4,620	377,887,368	127,537,980	23,548,216	(2,029,564)	149,056,632	228,830,736
30808	ALAT LABORATORIUM STANDARISASI KALIBRASI & INSTRUMENTASI	2,970	272,699,857	182,921,855	23,380,540	(2,786,248)	203,516,147	69,183,710
30901	SENJATA API	20	2,976,000	2,797,900	61,418	0	2,859,318	116,682
30902	PERSENJATAAN NON SENJATA API	14,024	688,843,030	725,271,263	30,780,110	(80,773,016)	675,278,357	13,564,673
30903	SENJATA SINAR	0	0	0	0	0	0	0
30904	ALAT KHUSUS KEPOLISIAN	1,477	162,575,891	158,600,191	11,116,976	(29,389,150)	140,328,017	22,247,874
31001	KOMPUTER UNIT	1,934	424,989,329	373,873,694	24,609,814	(720,727)	397,762,781	27,226,548
31002	PERALATAN KOMPUTER	16,723	2,166,580,042	1,483,285,895	177,370,234	(25,000,289)	1,635,655,840	530,924,202
31101	ALAT EKSPLORASI TOPOGRAFI	128	9,092,200	9,061,200	31,000	0	9,092,200	0
31102	ALAT EKSPLORASI GEOFISIKA	174	18,859,000	15,141,433	1,438,667	(280,000)	16,300,100	2,558,900
31201	ALAT PENGEBORAN MESIN	0	0	0	0	0	0	0
31202	ALAT PENGEBORAN NON MESIN	581	75,526,220	42,169,065	5,941,840	0	48,110,905	27,415,315

**LAPORAN PENYUSUTAN BARANG KUASA PENGGUNA  
EKSTRAKOMPABEL  
RINCIAN PER KELOMPOK BARANG  
TAHUN ANGGARAN 2018**

Tanggal : 24/04/19 10:13 AM

Halaman : 2

Kode Lap : lap\_bmn\_susut\_ekstra\_kl

UAKPB : 025 KEMENTERIAN AGAMA

AKUN NERACA/SUB-SUB KELOMPOK BARANG		SALDO 31 DESEMBER 2018						
KODE	URAIAN	KUANTITAS	NILAI PEROLEHAN	AKUMULASI PENYUSUTAN				NILAI BUKU
				SALDO AWAL	PERIODE BERJALAN	KOREKSI	TOTAL	
1	2	3	4	5	6	7	8=5+6+7	9=4-8
31303	PENGOLAHAN DAN PEMURNIAN	13	1,792,200	1,126,496	119,482	0	1,245,978	546,222
31401	ALAT BANTU EKSPLORASI	30	1,795,600	1,421,332	179,560	(47,500)	1,553,392	242,208
31402	ALAT BANTU PRODUKSI	0	0	0	0	0	0	0
31501	ALAT DETEKSI	523	30,299,245	5,183,045	5,289,700	0	10,472,745	19,826,500
31502	ALAT PELINDUNG	2,842	384,044,355	319,421,144	23,654,745	13,000	343,088,889	40,955,466
31503	ALAT SAR	1,211	109,697,105	87,523,800	11,692,800	(2,253,750)	96,962,850	12,734,255
31504	ALAT KERJA PENERBANGAN	1,255	56,445,368	26,135,347	5,429,694	(77,380)	31,487,661	24,957,707
31601	ALAT PERAGA PELATIHAN DAN PERCONTOHAN	18,478	1,381,402,960	811,413,478	91,605,288	2,598,695	905,617,461	475,785,499
31701	UNIT PERALATAN PROSES/PRODUKSI	1,231	117,428,789	95,947,302	6,240,668	(1,657,117)	100,530,853	16,897,936
31801	RAMBU-RAMBU LALU LINTAS DARAT	975	167,352,766	146,340,938	4,762,386	(3,827,500)	147,275,824	20,076,942
31802	RAMBU-RAMBU LALU LINTAS UDARA	16	2,345,950	2,213,950	88,000	0	2,301,950	44,000
31901	PERALATAN OLAH RAGA	44,402	5,066,846,528	4,627,400,357	175,613,017	(35,004,459)	4,768,008,915	298,837,613
133111	Gedung dan Bangunan	1,809	73,156,790,012	6,115,658,444	1,600,893,501	(1,270,294,373)	6,446,257,572	66,710,532,440
40101	BANGUNAN GEDUNG TEMPAT KERJA	1,219	71,434,735,382	5,889,203,795	1,563,670,191	(1,223,495,176)	6,229,378,810	65,205,356,572
40102	BANGUNAN GEDUNG TEMPAT TINGGAL	25	416,247,935	19,921,924	11,367,358	(27,244,356)	4,044,926	412,203,009
40201	CANDI/TUGU PERINGATAN/PRASASTI	19	75,393,000	7,341,970	1,507,860	0	8,849,830	66,543,170
40301	BANGUNAN MENARA PERAMBUAN	7	19,810,000	2,512,625	495,250	0	3,007,875	16,802,125
40401	TUGU/TANDA BATAS	539	1,210,603,695	196,678,130	23,852,842	(19,554,841)	200,976,131	1,009,627,564
135111	Aset Tetap Renovasi	0	0	0	0	0	0	0
60703	GEDUNG DAN BANGUNAN DALAM RENOVASI	0	0	0	0	0	0	0
135121	Aset Tetap Lainnya	4,696	552,291,764	243,719,286	0	(8,489,000)	235,230,286	317,061,478
60201	BARANG BERCORAK KESENIAN	4,696	552,291,764	243,719,286	0	(8,489,000)	235,230,286	317,061,478
166112	Aset Tetap yang tidak digunakan dalam Operasi Pemerintahan	110,441	11,153,000,897	9,215,096,331	44,450,889	1,799,634,730	11,059,181,950	93,818,947
30101	ALAT BESAR DARAT	1	2,000	2,000	(5,000)	5,000	2,000	0
30103	ALAT BANTU	57	2,601,735	2,928,815	61,200	(477,000)	2,513,015	88,720
30201	ALAT ANGKUTAN DARAT BERMOTOR	3	21,600,000	15,000,000	0	6,600,000	21,600,000	0
30202	ALAT ANGKUTAN DARAT TAK BERMOTOR	31	4,084,182	3,426,932	0	657,250	4,084,182	0
30301	ALAT BENGKEL BERMESIN	45	1,023,900	981,400	0	42,500	1,023,900	0
30302	ALAT BENGKEL TAK BERMESIN	783	22,252,981	19,365,531	49,005	2,711,570	22,126,106	126,875
30303	ALAT UKUR	202	15,035,164	13,226,065	135,480	1,346,102	14,707,647	327,517
30401	ALAT PENGOLAHAN	112	11,408,011	13,124,011	0	(1,716,000)	11,408,011	0
30501	ALAT KANTOR	6,674	736,889,350	658,528,685	1,662,510	73,034,624	733,225,819	3,663,531
30502	ALAT RUMAH TANGGA	92,492	9,128,096,472	7,478,018,430	30,710,482	1,593,859,225	9,102,588,137	25,508,335
30601	ALAT STUDIO	944	132,612,678	83,298,316	1,548,140	45,773,052	130,619,508	1,993,170
30602	ALAT KOMUNIKASI	271	32,815,851	33,295,676	0	(479,825)	32,815,851	0
30603	PERALATAN PEMANCAR	19	3,364,000	452,858	154,450	1,204,742	1,812,050	1,551,950
30701	ALAT KEDOKTERAN	512	49,460,600	42,769,686	0	6,690,914	49,460,600	0
30702	ALAT KESEHATAN UMUM	54	3,211,700	3,336,700	10,000	(135,000)	3,211,700	0

**LAPORAN PENYUSUTAN BARANG KUASA PENGGUNA  
EKSTRAKOMPABEL  
RINCIAN PER KELOMPOK BARANG  
TAHUN ANGGARAN 2018**

Tanggal : 24/04/19 10:13 AM

Halaman : 3

Kode Lap : lap\_bmn\_susut\_ekstra\_kl

UAKPB : 025 KEMENTERIAN AGAMA

AKUN NERACA/SUB-SUB KELOMPOK BARANG		SALDO 31 DESEMBER 2018						
KODE	URAIAN	KUANTITAS	NILAI PEROLEHAN	AKUMULASI PENYUSUTAN				NILAI BUKU
				SALDO AWAL	PERIODE BERJALAN	KOREKSI	TOTAL	
1	2	3	4	5	6	7	8=5+6+7	9=4-8
30801	UNIT ALAT LABORATORIUM	3,011	299,241,311	189,876,649	5,825,552	97,101,569	292,803,770	6,437,541
30802	UNIT ALAT LABORATORIUM KIMIA NUKLIR	30	1,016,238	384,887	48,346	398,667	831,900	184,338
30803	ALAT LABORATORIUM FISIKA NUKLIR/ELEKTRONIKA	15	924,500	615,162	49,016	211,666	875,844	48,656
30804	ALAT PROTEKSI RADIASI/PROTEKSI LINGKUNGAN	1	200,000	200,000	0	0	200,000	0
30806	ALAT LABORATORIUM LINGKUNGAN HIDUP	2	358,000	358,000	0	0	358,000	0
30807	PERALATAN LABORATORIUM HYDRODINAMICA	7	1,302,000	570,200	86,800	0	657,000	645,000
30808	ALAT LABORATORIUM STANDARISASI KALIBRASI & INSTRUMENTASI	32	1,513,000	1,316,400	90,800	0	1,407,200	105,800
30901	SENJATA API	3	30,750	30,750	0	0	30,750	0
30902	PERSENJATAAN NON SENJATA API	75	9,729,992	3,982,000	0	5,747,992	9,729,992	0
30904	ALAT KHUSUS KEPOLISIAN	68	9,314,500	4,224,500	60,000	5,000,000	9,284,500	30,000
31001	KOMPUTER UNIT	179	70,271,449	76,048,947	0	(5,777,498)	70,271,449	0
31002	PERALATAN KOMPUTER	913	127,074,196	113,186,522	225,594	13,449,961	126,862,077	212,119
31102	ALAT EKSPLORASI GEOFISIKA	9	280,000	280,000	0	0	280,000	0
31303	PENGOLAHAN DAN PEMURNIAN	0	0	0	0	0	0	0
31402	ALAT BANTU PRODUKSI	2	68,300	68,300	0	0	68,300	0
31502	ALAT PELINDUNG	49	2,945,000	2,945,000	0	0	2,945,000	0
31503	ALAT SAR	8	1,965,000	1,865,000	0	100,000	1,965,000	0
31601	ALAT PERAGA PELATIHAN DAN PERCONTOHAN	345	38,562,845	25,332,764	2,463,627	(134,500)	27,661,891	10,900,954
31701	UNIT PERALATAN PROSES/PRODUKSI	49	7,328,000	4,828,000	562,500	250,000	5,640,500	1,687,500
31801	RAMBU-RAMBU LALU LINTAS DARAT	20	2,106,000	1,441,000	0	665,000	2,106,000	0
31802	RAMBU-RAMBU LALU LINTAS UDARA	6	320,000	320,000	0	0	320,000	0
31901	PERALATAN OLAH RAGA	3,196	354,173,192	361,385,589	46,665	(7,259,062)	354,173,192	0
40101	BANGUNAN GEDUNG TEMPAT KERJA	9	40,199,000	56,926,231	639,700	(47,725,219)	9,840,712	30,358,288
40102	BANGUNAN GEDUNG TEMPAT TINGGAL	0	0	0	0	0	0	0
40401	TUGU/TANDA BATAS	10	1,300,000	415,325	26,022	0	441,347	858,653
60201	BARANG BERCORAK KESENIAN	202	18,319,000	740,000	0	8,489,000	9,229,000	9,090,000
null	null	17	1,486,000	1,436,500	35,500	0	1,472,000	14,000
30303	ALAT UKUR	2	235,000	235,000	0	0	235,000	0
30801	UNIT ALAT LABORATORIUM	4	120,000	112,500	7,500	0	120,000	0
30901	SENJATA API	5	1,080,000	1,038,000	28,000	0	1,066,000	14,000
30902	PERSENJATAAN NON SENJATA API	6	51,000	51,000	0	0	51,000	0
<b>JUMLAH</b>		<b>2,861,245</b>	<b>432,338,975,844</b>	<b>289,781,793,241</b>	<b>19,674,162,444</b>	<b>(4,604,805,133)</b>	<b>304,851,150,552</b>	<b>127,487,825,292</b>