



# Rejestracja i logowanie w serwisie Biznes.gov.pl

Instrukcja rejestracji i logowania w serwisie  
Biznes.gov.pl



## Spis treści

<b>Wprowadzenie .....</b>	<b>3</b>
<b>1 Rejestracja w serwisie Biznes.gov.pl .....</b>	<b>3</b>
1.1 Rejestracja z wykorzystaniem Profilu Zaufanego .....	4
1.2 Rejestracja z wykorzystaniem e-dowodu .....	9
1.3 Rejestracja za pomocą adresu e-mail .....	13
<b>2 Logowanie w serwisie Biznes.gov.pl .....</b>	<b>15</b>
2.1 Logowanie przez Login.gov.pl Profil Zaufany .....	16
2.2 Logowanie przez Login.gov.pl e-dowód .....	17
2.3 Logowanie za pomocą adresu e-mail .....	20
<b>3 Odzyskiwanie zapomnianego hasła .....</b>	<b>21</b>
<b>4 Spis rysunków .....</b>	<b>24</b>

## Wprowadzenie

Dokument zawiera instrukcję obsługi serwisu Biznes.gov.pl w zakresie rejestracji nowego konta oraz logowania w serwisie Biznes.gov.pl.

Opracowanie opisuje sposoby logowania i rejestracji dostępne w serwisie Biznes.gov.pl. Prezentuje widoki poszczególnych ekranów wyświetlanych w procesach logowania oraz rejestracji. Informuje, jak krok po kroku przeprowadzić poszczególne czynności w zależności od wybranego sposobu logowania

Należy podkreślić, że rejestrując/logując się:

- przez **Login.gov.pl** (m. in. Profilem Zaufanym) użytkownik ma możliwość korzystania ze wszystkich funkcjonalności **Konta Przedsiębiorcy**, w tym ma dostęp do danych z rejestru CEIDG (może edytować swój wpis, zgłosić zawieszenie lub wznowienie działalności, zarządzać pełnomocnictwami itp.)
- poprzez **e-mail i hasło** użytkownik nie skorzysta z wszystkich funkcjonalności **Konta Przedsiębiorcy**. Ta metoda logowania nie pozwala na dostęp do danych z rejestru CEIDG.

Opracowanie zostało przygotowane w ramach projektu „Konto przedsiębiorcy – usługi online dla firm w jednym miejscu”.

Prawidłowe działanie i pełną funkcjonalność serwisu Biznes.gov.pl gwarantuje użycie przeglądarek internetowych: Google Chrome v.96.0.4664.45 lub wyższej, Firefox v.94.0.1 lub wyższej.

## 1 Rejestracja w serwisie Biznes.gov.pl

Aby zarejestrować się w serwisie Biznes.gov.pl i uzyskać dostęp do **Konta Przedsiębiorcy**, wpisz w pole adresu: [www.biznes.gov.pl](http://www.biznes.gov.pl). W odpowiedzi wyświetli się strona główna serwisu Biznes.gov.pl.

Rysunek 1: Strona Biznes.gov.pl

The screenshot shows the homepage of Biznes.gov.pl. At the top left is the 'gov.pl' logo and the text 'Serwis informacyjno-usługowy dla przedsiębiorcy'. To the right are links for 'Logowanie' and 'English'. Below this is a search bar with the text 'Szukaj w biznes.gov.pl' and a magnifying glass icon. Navigation links include 'Informacje', 'Katalog usług', 'Konto Przedsiębiorcy', and 'Centrum pomocy'. A large dark blue banner features the 'POLSKI ŁAD' logo and the text 'Sprawdź istotne zmiany dla przedsiębiorców'. Below the banner is a section titled 'Usługi CEIDG' with three main buttons: 'ZAREJESTRUJ FIRMĘ', 'ZMIEN DANE W CEIDG', and 'ZNAJDŹ PRZEDSIĘBIORCĘ'. At the bottom, there are four columns of links: 'Zakładanie i rejestracja firmy', 'Rozwój firmy', 'Pracownicy w firmie', and 'Podatki i księgowość'.

Następnie wybierz „Logowanie”.

System przekieruje Cię na stronę logowania, gdzie są zaprezentowane metody rejestracji/logowania.

### Zaloguj się przez Login.gov.pl

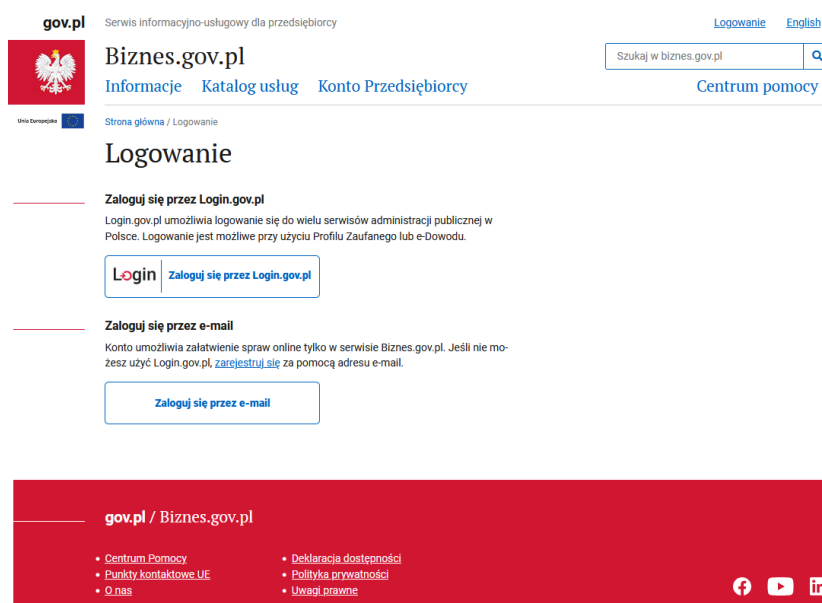
Rejestrując/logując się przez Login.gov.pl (m. in. Profilem Zaufanym) użytkownik ma możliwość korzystania ze wszystkich funkcjonalności **Konta Przedsiębiorcy**, w tym ma dostęp do danych z rejestru CEIDG (może edytować swój wpis, zgłosić zawieszenie działalności, zarządzać pełnomocnictwami itp.).

### Zaloguj się przez e-mail

Rejestrując/logując się poprzez e-mail i hasło dostęp do danych z rejestru CEIDG jest niemożliwy.

**Uwaga:** Preferowanym sposobem logowania i rejestracji jest Login.gov.pl, ponieważ dane dotyczące działalności gospodarczej prezentowane w serwisie Biznes.gov.pl w zakładce **Konto Przedsiębiorcy** wymagają wyższego poziomu zabezpieczeń.

Rysunek 2: Strona logowania w serwisie Biznes.gov.pl.



## 1.1 Rejestracja z wykorzystaniem Profilu Zaufanego

Jeśli masz Profil Zaufany, zarejestruj się z jego wykorzystaniem. Logując się przez **Login.gov.pl** uzyskasz wtedy możliwość korzystania ze wszystkich funkcjonalności **Konta Przedsiębiorcy**.

Na stronie logowania wybierz „Zaloguj się przez Login.gov.pl”.

Rysunek 3: Strona „Logowanie”.

gov.pl Serwis informacyjno-usługowy dla przedsiębiorcy

**Biznes.gov.pl**  
Informacje Katalog usług Konto Przedsiębiorcy

Strona główna / Logowanie

## Logowanie

**Zaloguj się przez Login.gov.pl**  
Login.gov.pl umożliwia logowanie się do wielu serwisów administracji publicznej w Polsce. Logowanie jest możliwe przy użyciu Profilu Zaufanego lub e-Dowodu.

**Zaloguj się przez e-mail**  
Konto umożliwia załatwienie spraw online tylko w serwisie Biznes.gov.pl. Jeśli nie możesz użyć Login.gov.pl, [zarejestruj się](#) za pomocą adresu e-mail.

Zaloguj się przez e-mail

W odpowiedzi wyświetli się strona Login.gov.pl. Jako sposób logowania wybierz „Profil Zaufany”.

Rysunek 4: Strona Login.gov.pl

**Wybierz sposób logowania**  
Bezpieczny i darmowy dostęp do usług publicznych

**Profil Zaufany**  
Bezpłatne narzędzie, dzięki któremu załatwisz sprawy urzędowe online i podpiszesz dokumenty elektronicznie.

**e-dowód**  
Dowód osobisty z warstwą elektroniczną. Użyj aplikacji mobilnej albo czytnika podłączonego do komputera.

mojeID

Bank Polski Bank Pekao inteligo BOS BANK BNP PARIBAS BANK GOSPODARSTWA WSI I MIEJSCOWOŚCI GET IN BANK Banki Spółdzielcze Grupa BPS

Zostaniesz przekierowany na stronę Profilu Zaufanego. Dostępne sposoby logowania to:

- login/hasło
- bankowość elektroniczna
- certyfikat kwalifikowany.

Zaloguj się wybranym sposobem.

Rysunek 5: Strona Profilu Zaufanego.

### Zaloguj się za pomocą nazwy użytkownika lub adresu e-mail

Nazwa użytkownika lub adres e-mail

[Nie pamiętam nazwy użytkownika](#)

Hasło


[Nie pamiętam hasła](#)**ZALOGUJ SIĘ**

### Nie masz Profilu Zaufanego?

Twój bank lub dostawca nie udostępnia logowania?

**ZALÓŻ PROFIL**

### Zaloguj się przy pomocy banku lub innego dostawcy



**Uwaga:** Jeśli nie masz jeszcze Profilu Zaufanego możesz go założyć wybierając **ZALÓŻ PROFIL** lub przechodząc na stronę <https://pz.gov.pl/pz/registerMainPage>.

Rysunek 6: Strona Profilu Zaufanego.

### Zaloguj się za pomocą nazwy użytkownika lub adresu e-mail

Nazwa użytkownika lub adres e-mail

[Nie pamiętam nazwy użytkownika](#)

Hasło


[Nie pamiętam hasła](#)**ZALOGUJ SIĘ**

### Nie masz Profilu Zaufanego?

Twój bank lub dostawca nie udostępnia logowania?

**ZALÓŻ PROFIL**

### Zaloguj się przy pomocy banku lub innego dostawcy



Po zalogowaniu zostaniesz przekierowany do serwisu Biznes.gov.pl na stronę „Potwierdzenie adresu e-mail”. Wpisz adres e-mail na jaki chcesz otrzymywać powiadomienia z serwisu Biznes.gov.pl. Potwierdź, że zapoznałeś się z regulaminem serwisu. Następnie wybierz „DODAJ”.

Jeśli nie potwierdzisz adresu e-mail, nie zarejestrujesz się w serwisie Biznes.gov.pl. i nie uzyskasz dostępu do **Konta Przedsiębiorcy**.

Rysunek 7: Strona „Potwierdzenie adresu e-mail”.

gov.pl Serwis informacyjno-usługowy dla przedsiębiorcy [Logow](#)

**Biznes.gov.pl** Szukaj w biznes.gov.pl

Informacje Katalog usług Konto Przedsiębiorcy [Centru](#)

Strona główna / Potwierdzenie adresu e-mail

## Potwierdzenie adresu e-mail

Na podany adres e-mail dostaniesz kod potwierdzający. Wpisz go na kolejnej stronie.

E-mail \*

\* Zapoznałem/-am się z [regulaminem](#) serwisu Biznes.gov.pl

**DODAJ**

1. Administratorem Twoich danych osobowych przetwarzanych przez Punkt Informacji dla Przedsiębiorcy jest Minister Rozwoju i Technologii, adres: Plac Trzech Krzyży 3/5, 00-507 Warszawa, e-mail: [kancelaria@mrit.gov.pl](mailto:kancelaria@mrit.gov.pl) tel. 22 262 92 46.
2. Minister Rozwoju i Technologii przetwarza dane osobowe na podstawie art. 51 ust. 1 ustawy z dnia 6 marca 2018 r. o Centralnej Ewidencji i Informacji o Działalności Gospodarczej i Punkcie Informacji dla Przedsiębiorcy.
3. Minister Rozwoju i Technologii powołał Inspektora Ochrony Danych, z którym możesz się skontaktować w sprawie realizacji swoich praw za pomocą adresu e-mail: [iod@mrit.gov.pl](mailto:iod@mrit.gov.pl).
4. Szczegóły dotyczące przetwarzania Twoich danych osobowych znajdziesz w [regulaminie](#) serwisu (dział V. Ochrona danych osobowych).

W odpowiedzi wyświetli się strona „Potwierdź kod weryfikacyjny”.

Rysunek 8: Strona „Potwierdź kod weryfikacyjny”.

gov.pl Serwis informacyjno-usługowy dla przedsiębiorcy

**Biznes.gov.pl** Szukaj v

Informacje Katalog usług Konto Przedsiębiorcy

Strona główna / Potwierdź kod weryfikacyjny

## Potwierdź kod weryfikacyjny

Na podany adres e-mail wysłaliśmy kod weryfikujący. Jeśli nie otrzymałeś wiadomości z kodem sprawdź katalog spam lub [wyslij kod ponownie](#).

Kod weryfikacyjny \*

**POTWIERDŹ KOD**

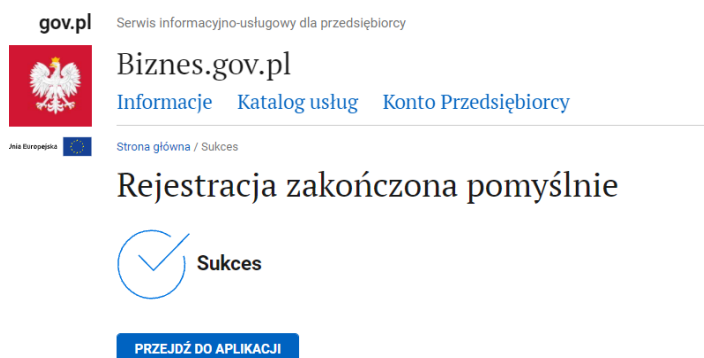
Nie zamykaj okna przeglądarki. Aby dokończyć rejestrację, wpisz jednorazowy, unikalny kod weryfikacyjny. Sprawdź skrzynkę e-mailową, której adres podałeś przy rejestracji. Otrzymasz wiadomość z kodem weryfikacyjnym (ważność kodu jest ograniczona czasowo).

Rysunek 9: Przykładowa wiadomość z kodem weryfikacyjnym.



Kod weryfikacyjny przepisz na stronę „Potwierdź kod weryfikacyjny” i wybierz „POTWIERDŹ KOD”. Komunikat „Rejestracja zakończona pomyślnie” potwierdzi poprawne zakończenie rejestracji.

Rysunek 10: Komunikat poprawnego zakończenia rejestracji.



Sprawdź skrzynkę e-mailową, której adres podałeś przy rejestracji. Otrzymasz wiadomość potwierdzającą rejestrację w serwisie Biznes.gov.pl.

Rysunek 11: Powiadomienie o zarejestrowaniu się w serwisie Biznes.gov.pl.





## 1.2 Rejestracja z wykorzystaniem e-dowodu

Jeśli masz e-dowód (dowód osobisty z warstwą cyfrową), możesz zarejestrować się z jego wykorzystaniem. Przygotuj wszystko, co jest niezbędne, aby użyć e-dowodu na stronach internetowych m.in. czytnik NFC, oprogramowanie, smartfon z aplikacją eDo.

Jeśli chcesz rozpocząć rejestrację z użyciem e-dowodu, przejdź na stronę logowania. Następnie wybierz „Zaloguj przez Login.gov.pl”.

Rysunek 12: Logowanie przez Login.gov.pl.

gov.pl Serwis informacyjno-usługowy dla przedsiębiorcy

**Biznes.gov.pl**  
Informacje Katalog usług Konto Przedsiębiorcy

Strona główna / Rejestracja

### Rejestracja

Jeśli posiadasz już konto w serwisie Biznes.gov.pl to przejdź do [Logowania](#)

**Załóż konto przy pomocy Login.gov.pl**  
Login.gov.pl umożliwia logowanie się do wielu serwisów administracji publicznej w Polsce. Logowanie jest możliwe przy użyciu Profilu Zaufanego lub e-Dowodu.

[Login](#) [Zaloguj się przez Login.gov.pl](#)

**Rejestracja przez e-mail**  
Jeśli nie możesz użyć Login.gov.pl, załóż konto wypełniając formularz rejestracji

Imię \*

Nazwisko \*

E-mail \*

Hasło \*

Hasło musi składać się z co najmniej 8 znaków w tym mała i duża litera oraz cyfry lub znaki

Zostaniesz przekierowany na stronę Login.gov.pl. Wybierz „e-dowód”.

Rysunek 13: Logowanie przez e-dowód.

**Wybierz sposób logowania**  
Bezpieczny i darmowy dostęp do usług publicznych

**Profil Zaufany**  
Bezpłatne narzędzie, dzięki któremu załatwisz sprawy urzędowe online i podpiszesz dokumenty elektronicznie.

**e-dowód**  
Dowód osobisty z warstwą elektroniczną. Użyj aplikacji mobilnej albo czytnika podłączonego do komputera.

mojeID

Bank Polski

Bank Pekao

inteligo

BOŚ  
BANK

BNP PARIBAS

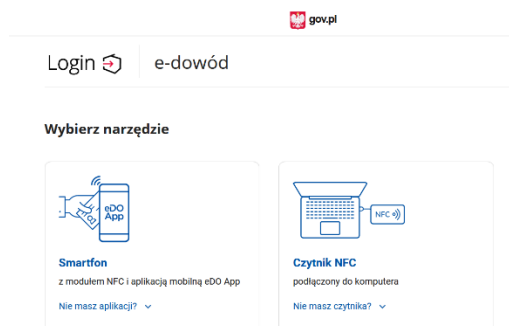
BANK GOSPODARSTWA  
KRAJOWEGO

GET IN  
BANK

Banki Spółdzielcze  
Grupa BPS

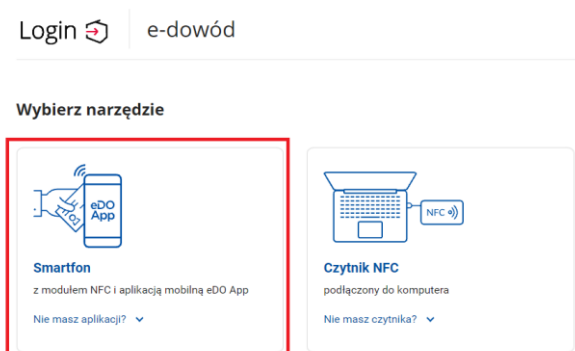
Zostaniesz przekierowany na stronę e-dowod.gov.pl.

Rysunek 14: Strona e-dowod.gov.pl.



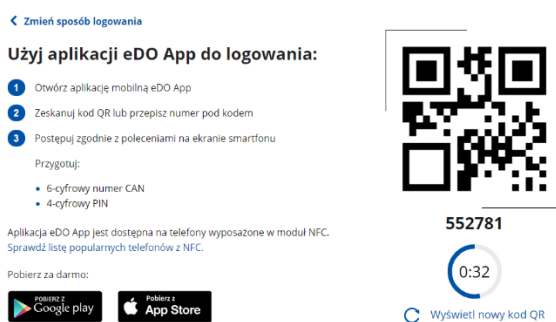
Wybierz właściwe dla siebie narzędzie i postępuj zgodnie z instrukcjami na ekranie.

Rysunek 15: Strona login.gov.pl – e-dowód - Smartfon



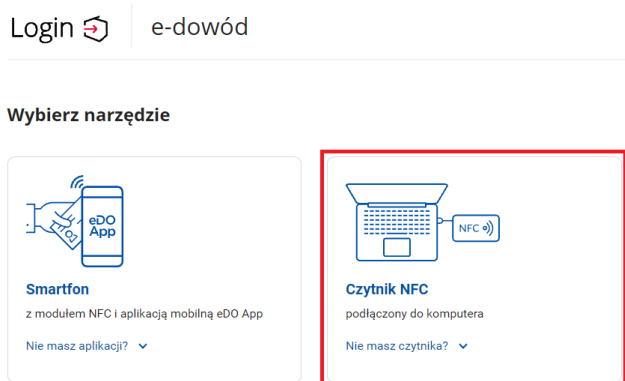
Jeśli wybierzesz opcję Smartfon system wyświetli stronę z kodem. Konieczne będzie użycie aplikacji eDO App do logowania.

Rysunek 16: Strona login.gov.pl – e-dowód – Smartfon – Strona z kodem



Jeśli wybierzesz czytnik NFC system poprowadzi Cię krok po kroku przez logowanie z użyciem czytnika.

Rysunek 17: Strona login.gov.pl – e-dowód – czytnik NFC



Rysunek 18: Strona login.gov.pl – e-dowód – czytnik NFC – instrukcja krok po kroku



Po uwierzytelnieniu przy użyciu e-dowodu zostaniesz przekierowany do serwisu Biznes.gov.pl na stronę „Potwierdzenie adresu e-mail”. Wpisz adres e-mail. Potwierdź, że zapoznałeś się z regulaminem serwisu. Następnie wybierz „DODAJ”. Jeśli nie potwierdzisz adresu e-mail, nie zarejestrujesz się w serwisie Biznes.gov.pl. i nie uzyskasz dostępu do **Konta Przedsiębiorcy**.

Rysunek 19: Strona „Potwierdzenie adresu e-mail”.



W odpowiedzi wyświetli się strona „Potwierdź kod weryfikacyjny”.

Rysunek 20: Strona „Potwierdź kod weryfikacyjny”.



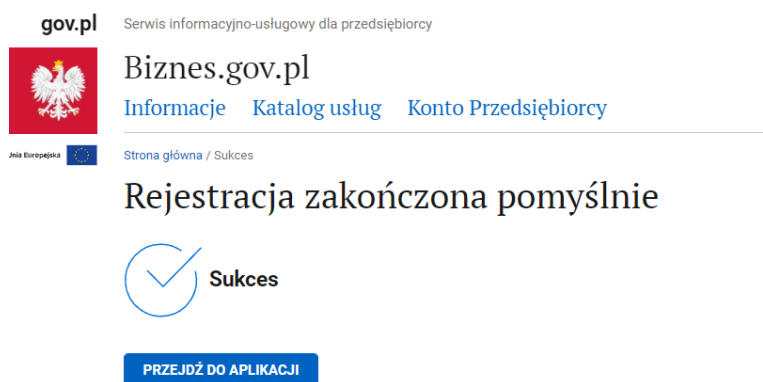
Nie zamykaj okna przeglądarki. Aby dokończyć rejestrację, wpisz jednorazowy, unikalny kod weryfikacyjny. Sprawdź skrzynkę e-mailową, której adres podałeś przy rejestracji. Otrzymasz wiadomość z kodem weryfikacyjnym (ważność kodu jest ograniczona czasowo).

Rysunek 21: Przykładowa wiadomość z kodem weryfikacyjnym.



Kod weryfikacyjny przepisz na stronę „Potwierdź kod weryfikacyjny” i wybierz „POTWIERDŹ KOD”. Komunikat „Rejestracja zakończona pomyślnie” potwierdzi poprawne zakończenie rejestracji.

Rysunek 22: Komunikat pozytywnego zakończenia rejestracji.



Sprawdź skrzynkę e-mailową, której adres podałeś przy rejestracji. Otrzymasz wiadomość potwierdzającą rejestrację w serwisie Biznes.gov.pl.

Rysunek 23: Powiadomienie o zarejestrowaniu się w serwisie Biznes.gov.pl.



### 1.3 Rejestracja za pomocą adresu e-mail

Jeśli nie masz Profilu Zaufanego lub e-dowodu, możesz zarejestrować się za pomocą adresu e-mail.

**Uwaga:** Użytkownicy logujący się za pomocą adresu email i hasła mają ograniczony dostęp do funkcjonalności Konta Przedsiębiorcy.

Tylko logując się przez Login.gov.pl (Profil Zaufany, e-Dowód) masz możliwość korzystania ze wszystkich funkcjonalności **Konta Przedsiębiorcy**, t.j. wgląd do swoich danych CEIDG, możliwość edycji swojego wpisu, możliwość zarządzania pełnomocnictwami itp.

Jeśli nie masz Profilu Zaufanego możesz go założyć wybierając ZAŁOŻ PROFIL lub przechodząc na stronę <https://pz.gov.pl/pz/registerMainPage>.

Aby zalogować się poprzez e-mail wybierz link do rejestracji lub założenia konta.

Rysunek 24: Przekierowania do Rejestracji.



Wyświetli się strona rejestracji. Wypełnij formularz rejestracji.

Rysunek 25: Strona rejestracji konta przez e-mail.

gov.pl Serwis informacyjno-usługowy dla przedsiębiorcy

Biznes.gov.pl

Informacje Katalog usług Konto Przedsiębiorcy

Strona główna / Rejestracja

## Rejestracja

Jeśli posiadasz już konto w serwisie Biznes.gov.pl to przejdź do [Logowania](#)

**Zalóż konto przy pomocy Login.gov.pl**

Login.gov.pl umożliwia logowanie się do wielu serwisów administracji publicznej w Polsce. Logowanie jest możliwe przy użyciu Profilu Zaufanego lub e-Dowodu.

[Login](#) [Zaloguj się przez Login.gov.pl](#)

**Rejestracja przez e-mail**

Jeśli nie możesz użyć Login.gov.pl, załóż konto wypełniając formularz rejestracji

Imię \*

Nazwisko \*

E-mail \*

Hasło \*

Hasło musi składać się z co najmniej 8 znaków w tym mała i duża litera oraz cyfry lub znaki specjalne

Powtórz hasło \*

\* Zapoznałem/-am się z [regulaminem](#) serwisu Biznes.gov.pl

**REJESTRACJA**

1. Administratorem Twoich danych osobowych przetwarzanych przez Punkt Informacji dla Przedsiębiorcy jest Minister Rozwoju i Technologii, adres: Plac Trzech Krzyży 3/5, 00-507 Warszawa, e-mail: [kancelaria@mrit.gov.pl](mailto:kancelaria@mrit.gov.pl) tel. 22 262 92 46.

2. Minister Rozwoju i Technologii przetwarza dane osobowe na podstawie art. 51 ust. 1

### Krok 1

Wypełnij pola wymagane przy rejestracji.

Podaj:

- imię
- nazwisko
- adres e-mail (musi być unikalny, tzn. nie może być w systemie Biznes.gov.pl konta z tym adresem e-mail)
- hasło (musi składać się z co najmniej 8 znaków zawierających małą i dużą literę oraz cyfrę lub znak specjalny)

### Krok 2

Potwierdź zapoznanie się z regulaminem.

### Krok 3

Wybierz „REJESTRACJA”.

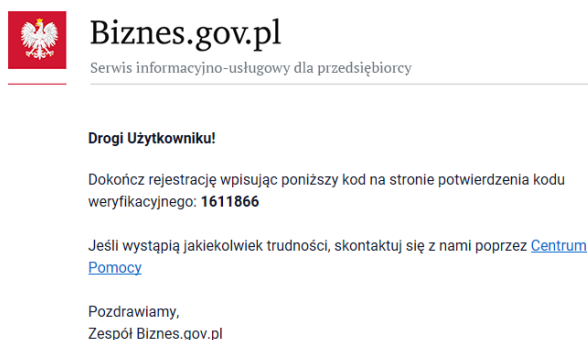
Wyświetli się strona weryfikująca użytkownika.

Rysunek 26: Strona „Potwierdź kod weryfikacyjny”.



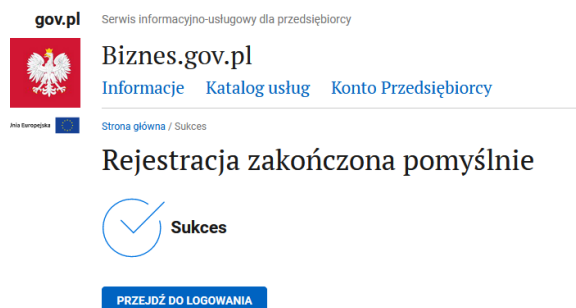
Nie zamykaj okna przeglądarki. Aby dokończyć rejestrację, wpisz jednorazowy, unikalny kod weryfikacyjny. Sprawdź skrzynkę e-mailową, której adres podałeś przy rejestracji. Otrzymasz wiadomość z kodem (ważność kodu jest ograniczona czasowo).

Rysunek 27: Przykładowa wiadomość z kodem weryfikacyjnym.



Kod weryfikacyjny przepisz na stronę „Potwierdź kod weryfikacyjny” i wybierz „POTWIERDŹ KOD”. Komunikat „Rejestracja zakończona pomyślnie” potwierdzi poprawne zakończenie rejestracji.

Rysunek 28: Komunikat pozytywnego zakończenia rejestracji.



Sprawdź skrzynkę e-mailową, której adres podałeś przy rejestracji. Otrzymasz wiadomość z potwierdzeniem zarejestrowania konta w serwisie Biznes.gov.pl.

## 2 Logowanie w serwisie Biznes.gov.pl

W serwisie Biznes.gov.pl można zalogować się z wykorzystaniem:

- Profilu Zaufanego (Login.gov.pl)
- e-dowodu (Login.gov.pl)

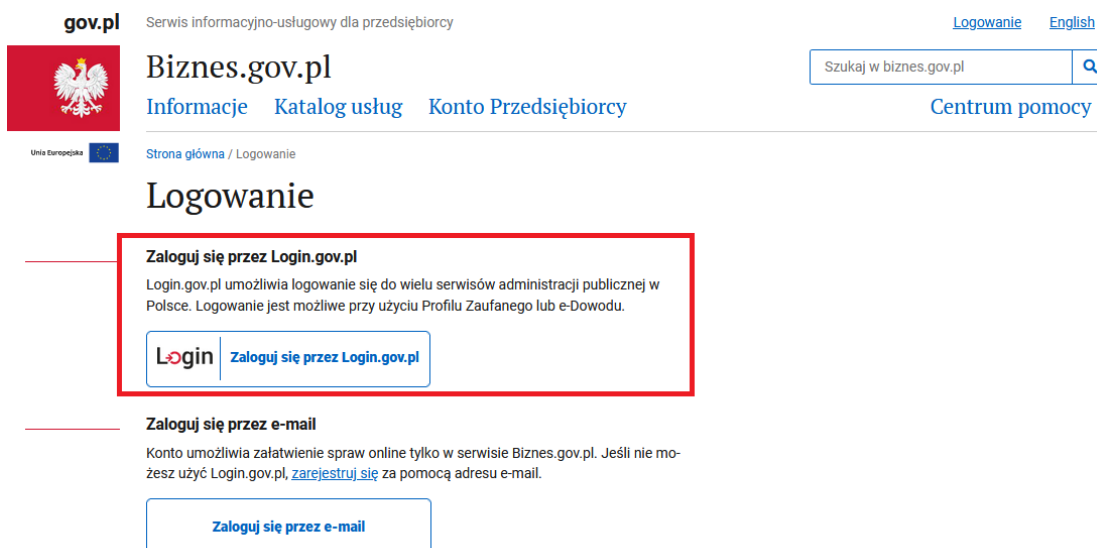
- adresu e-mail oraz hasła

## 2.1 Logowanie przez Login.gov.pl Profil Zaufany

Możesz zalogować się przez Login.gov.pl, jeśli posiadasz Profil Zaufany lub e-dowód.

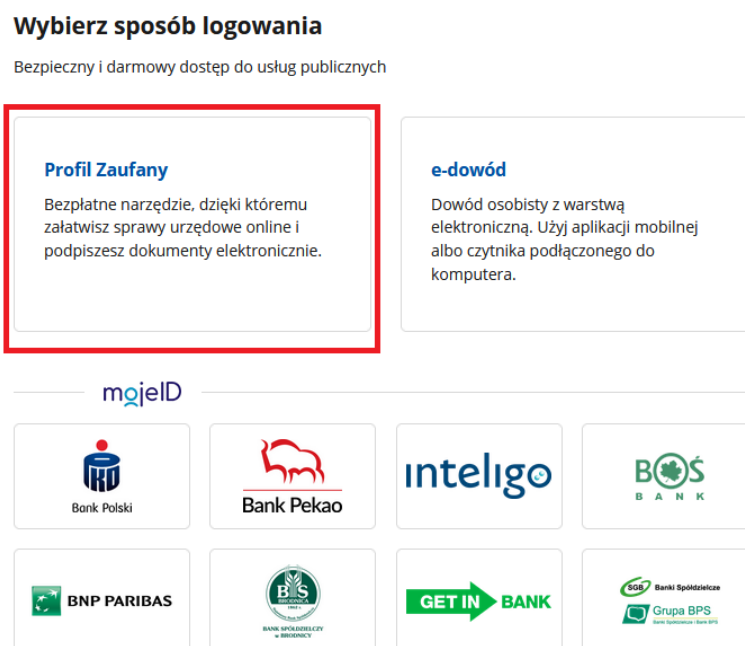
Jeśli masz już Profil Zaufany, zaloguj się z jego wykorzystaniem. Wybierz „Zaloguj przez Login.gov.pl”.

Rysunek 29: Logowanie przez Profil Zaufany.



Wyświetli się strona Login.gov.pl. Wybierz „Profil Zaufany”.


Rysunek 30: Logowanie przez Profil Zaufany.



Zostaniesz przekierowany na stronę pz.gov.pl. Zaloguj się wybranym sposobem.



Rysunek 31: Strona pz.gov.pl.

Login 
Profil zaufany

---

**Zaloguj się za pomocą nazwy użytkownika lub adresu e-mail**

Nazwa użytkownika lub adres e-mail

Nie pamiętam nazwy użytkownika

Hasło


Nie pamiętam hasła


ZALOGUJ SIĘ


**Nie masz Profilu Zaufanego?**  
Twój bank lub dostawca nie udostępnia logowania?


ZALÓŻ PROFIL


**Zaloguj się przy pomocy banku lub innego dostawcy**












































Zostaniesz przekierowany do serwisu Biznes.gov.pl. W prawym górnym rogu pojawi się Twoje Imię i Nazwisko.

Rysunek 32: Strona Biznes.gov.pl po zalogowaniu z widocznym imieniem i nazwiskiem



Serwis informacyjno-usługowy dla przedsiębiorcy

**Biznes.gov.pl**

[Informacje](#) [Katalog usług](#) [Konto Przedsiębiorcy](#)

[Alisja Ropucha](#) ▼

🔍

---

**Informacje dla przedsiębiorcy**

**Delegowanie pracowników**

Pracodawca oddelegowuje swoich pracowników do pracy na teren innego kraju UE, dyrektywa 96/71/WE o delegowaniu pracowników.

**Podatki i księgowość**

Dowiedz się, jak rozliczać podatki i prowadzić księgowość

**Pracownicy w firmie**

Sprawdź, jakie są zasady zatrudniania pracowników, ich prawa i obowiązki

**Ubezpieczenia społeczne**

Zobacz, jak załatwić sprawy związane z ubezpieczeniami w ZUS/KRUS

**Uprawnienia zawodowe**

Sprawdź, jak załatwić sprawy związane z uprawnieniami w Twoim zawodzie

**Zamykanie firmy**

Jak załatwić sprawy związane z zamykaniem firmy, sprzedażą, dziedziczeniem, upadłością

**Zawieszenie i wznowienie**

Załatwaj sprawy związane z zawieszeniem i wznowianiem działalności

**Zezwolenia i koncesje**

Zezwolenia, koncesje, wpisy do rejestrów działalności regulowanej, świadectwa

**Zmiany w firmie**

Zobacz, jak przeprowadzać zmiany w firmie i jak zgłaszać je do urzędów

[Centrum pomocy](#)

## 2.2 Logowanie przez Login.gov.pl e-dowód

Jeśli masz e-dowód, możesz logować się z jego wykorzystaniem. Wybierz „Zaloguj przez Login.gov.pl”.

Rysunek 33: Logowanie przez e-dowód.



Serwis informacyjno-usługowy dla przedsiębiorcy

**Biznes.gov.pl**

[Informacje](#) [Katalog usług](#) [Konto Przedsiębiorcy](#)

[Logowanie](#) [English](#)

🔍

---

**Logowanie**

**Zaloguj się przez Login.gov.pl**

Login.gov.pl umożliwia logowanie się do wielu serwisów administracji publicznej w Polsce. Logowanie jest możliwe przy użyciu Profilu Zaufanego lub e-Dowodu.

Login
Zaloguj się przez Login.gov.pl

**Zaloguj się przez e-mail**

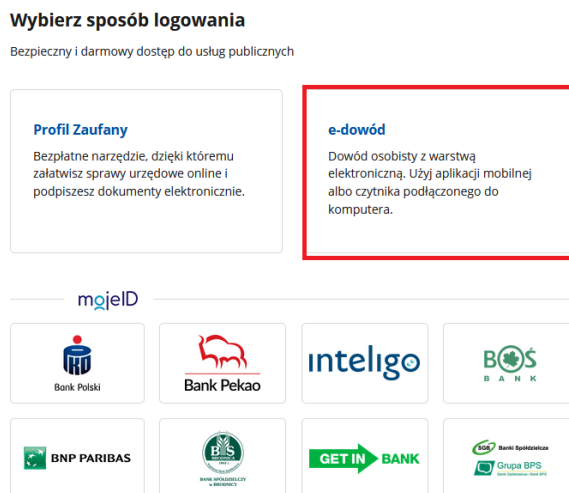
Konto umożliwia załatwienie spraw online tylko w serwisie Biznes.gov.pl. Jeśli nie możesz użyć Login.gov.pl, [zarejestruj się](#) za pomocą adresu e-mail.

Zaloguj się przez e-mail

[Centrum pomocy](#)

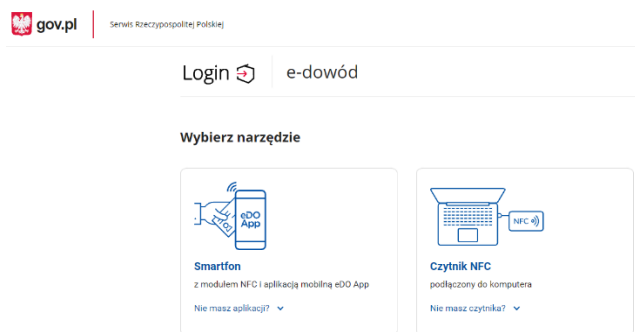
Wyświetli się strona Login.gov.pl. Wybierz „e-dowód”.

Rysunek 34: Logowanie przez e-dowód.



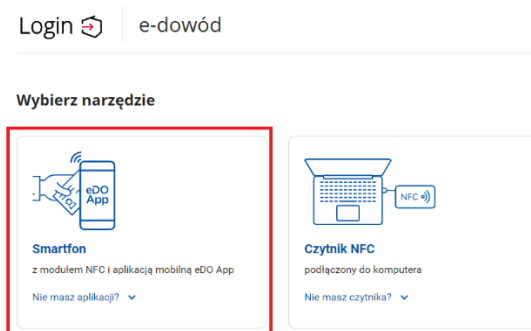
Zostaniesz przekierowany na stronę e-dowod.gov.pl.

Rysunek 35: Strona login.gov.pl – e-dowód



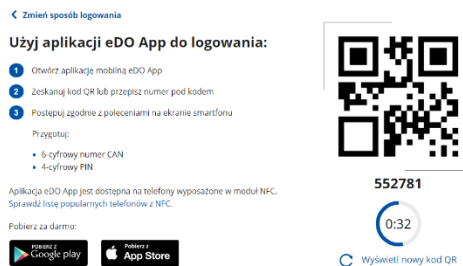
Wybierz właściwe dla siebie narzędzie i postępuj zgodnie z instrukcjami na ekranie.

Rysunek 36: Strona login.gov.pl – e-dowód - Smartfon



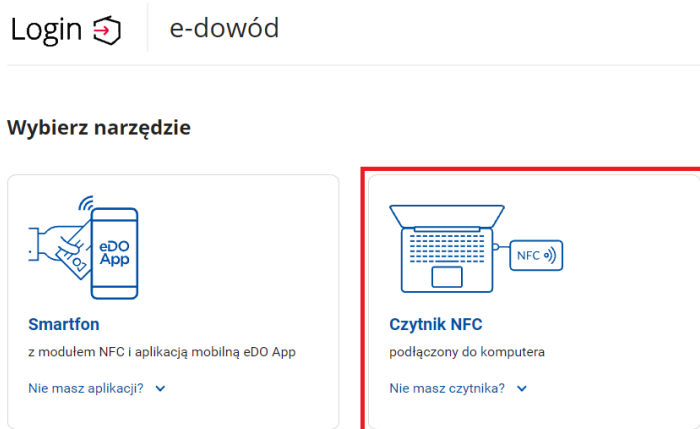
Jeśli wybierzesz opcję Smartfon system wyświetli stronę z kodem. Konieczne będzie użycie aplikacji eDO App do logowania.

Rysunek 37: Strona login.gov.pl – e-dowód – Smartfon – Strona z kodem

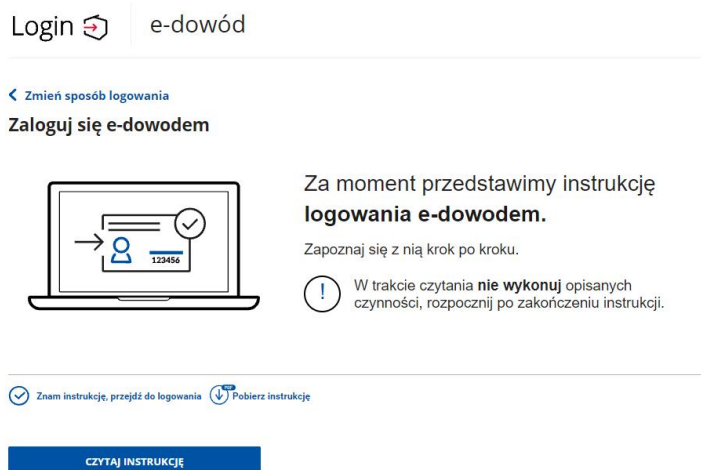


Jeśli wybierzesz czytnik NFC system poprowadzi Cię krok po kroku przez logowanie z użyciem czytnika.

Rysunek 38: Strona login.gov.pl – e-dowód – czytnik NFC



Rysunek 39: Strona login.gov.pl – e-dowód – czytnik NFC – instrukcja krok po kroku



Zostaniesz przekierowany do serwisu Biznes.gov.pl. W prawym górnym rogu pojawi się Twoje Imię i Nazwisko.

Rysunek 40: Strona Biznes.gov.pl po zalogowaniu z widocznym imieniem i nazwiskiem

gov.pl Serwis informacyjno-usługowy dla przedsiębiorcy Alicja Ropucha

Biznes.gov.pl Szukaj w biznes.gov.pl

Informacje Katalog usług Konto Przedsiębiorcy Centrum pomocy

### Informacje dla przedsiębiorcy

- Delegowanie pracowników**  
Pracodawca oddelegowuje swoich pracowników do pracy na teren innego kraju UE, dyrektywa 96/71/WE o delegowaniu pracowników.
- Podatki i księgowość**  
Dowiedz się, jak rozliczać podatki i prowadzić księgowość
- Pracownicy w firmie**  
Sprawdź, jakie są zasady zatrudniania pracowników, ich prawa i obowiązki
- Ubezpieczenia społeczne**  
Zobacz, jak załatwić sprawy związane z ubezpieczeniami w ZUS/KRUS
- Uprawnienia zawodowe**  
Sprawdź, jak załatwić sprawy związane z uprawnieniami w Twoim zawodzie
- Zamykanie firmy**  
Jak załatwić sprawy związane z zamykaniem firmy, sprzedażą, dziedziczeniem, upadłością
- Zawieszenie i wznowienie**  
Załatwaj sprawy związane z zawieszaniem i wznowianiem działalności
- Zezwolenia i koncesje**  
Zezwolenia, koncesje, wpisy do rejestrów działalności regulowanej, świadectwa
- Zmiany w firmie**  
Zobacz, jak przeprowadzać zmiany w firmie i jak zgłaszać je do urzędów

## 2.3 Logowanie za pomocą adresu e-mail

Jeśli masz utworzone hasło do konta i chcesz się zalogować przez e-mail, wybierz „Zaloguj się przez e-mail”.

**Uwaga:** Użytkownicy logujący się za pomocą adresu email i hasła mają ograniczony dostęp do funkcjonalności **Konta Przedsiębiorcy**.

Jedynie logując się przez Login.gov.pl (PZ, e-Dowód) masz możliwość korzystania ze wszystkich funkcjonalności **Konta Przedsiębiorcy**, t.j. wgląd do swoich danych CEIDG, możliwość edycji swojego wpisu, możliwość zarządzania pełnomocnictwami itp.

Jeśli nie masz Profilu Zaufanego możesz go założyć wybierając ZAŁOŻ PROFIL lub przechodząc na stronę <https://pz.gov.pl/pz/registerMainPage>.

Rysunek 41: Logowanie przez e-mail.

gov.pl Serwis informacyjno-usługowy dla przedsiębiorcy

Biznes.gov.pl

Informacje Katalog usług Konto Przedsiębiorcy

Strona główna / Logowanie

## Logowanie

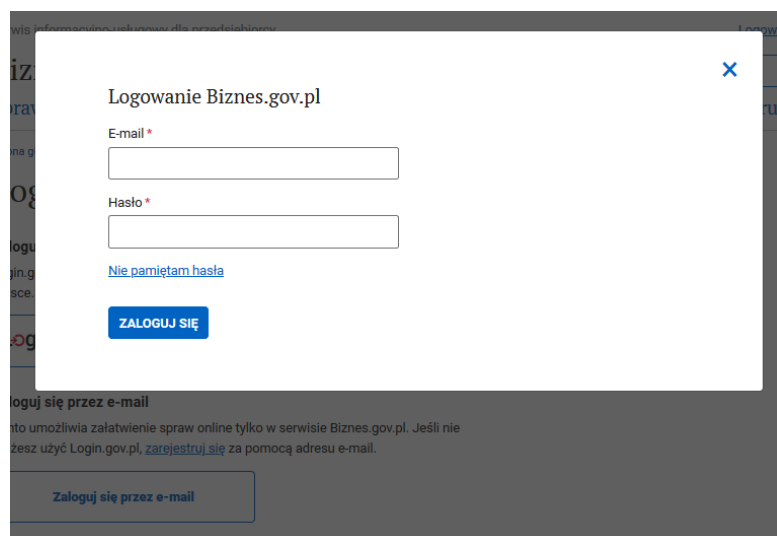
**Zaloguj się przez Login.gov.pl**  
Login.gov.pl umożliwi logowanie się do wielu serwisów administracji publicznej w Polsce. Logowanie jest możliwe przy użyciu Profilu Zaufanego lub e-Dowodu.

**Zaloguj się przez e-mail**  
Konto umożliwi załatwienie spraw online tylko w serwisie Biznes.gov.pl. Jeśli nie możesz użyć Login.gov.pl, zarejestruj się za pomocą adresu e-mail.

Zaloguj się przez e-mail

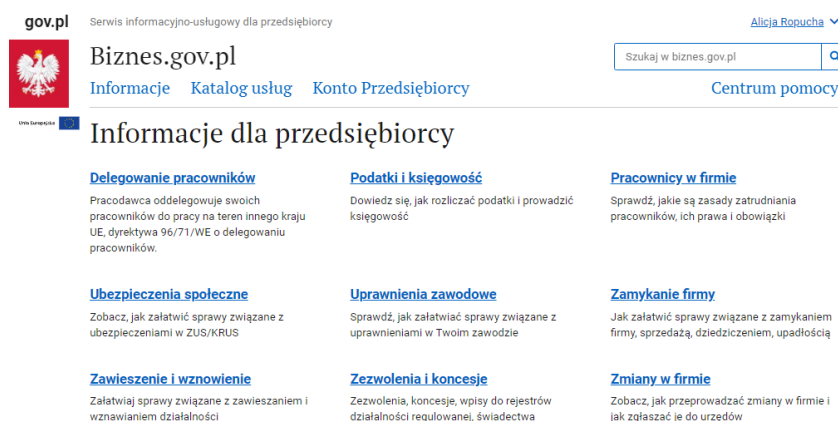
Wyświetli się okno logowania. Wpisz e-mail i hasło. Następnie wybierz „ZALOGUJ SIĘ”.

Rysunek 42: Logowanie przez e-mail.



Zostaniesz przekierowany do serwisu Biznes.gov.pl. W prawym górnym rogu pojawi się Twoje Imię i Nazwisko.

Rysunek 43: Strona Biznes.gov.pl po zalogowaniu z widocznym imieniem i nazwiskiem



Jeśli masz konto zarejestrowane przez e-mail, możesz również logować się przez Profil Zaufany i e-dowód. Przy pierwszej próbie logowania przez Profil Zaufany lub e-dowód system zapyta cię o adres e-mail z jakim połączyć Profil Zaufany.

Jeśli podasz inny adres e-mail niż dotychczasowy będziesz mieć dwa oddzielne konta. Jedno zarejestrowane przez e-mail, drugie przez Profil Zaufany lub e-dowód.

Jeśli chcesz mieć jedno konto, do którego można zalogować się wszystkimi dostępnymi sposobami – podaj dotychczasowy adres e-mail.

### 3 Odzyskiwanie zapomnianego hasła

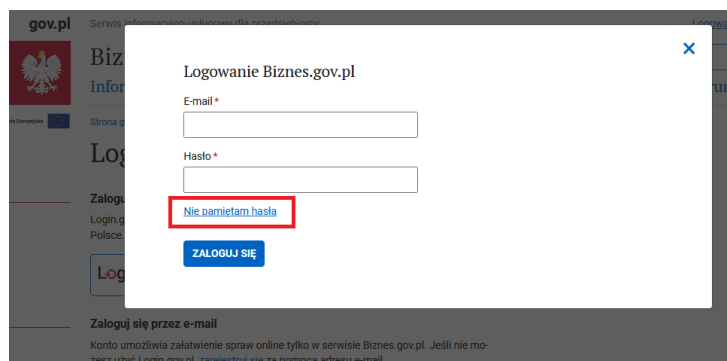
Jeśli nie pamiętasz hasła, przejdź na stronę logowania. Następnie wybierz „Zaloguj się przez e-mail”.

Rysunek 44: Logowanie przez e-mail.



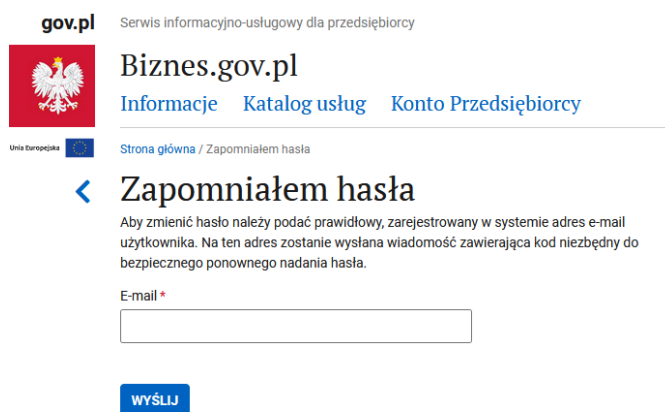
Wyświetli się okno logowania. Wybierz „Nie pamiętam hasła”.

Rysunek 45: Okno logowania.



Wyświetli się strona „Zapomniałem hasła”. Wpisz adres e-mail i wybierz „WYŚLIJ”.

Rysunek 46: Strona „Zapomniałem hasła”.



Zobaczysz komunikat: „Link do zmiany hasła został wysłany na wskazany adres e-mail”.

Rysunek 47: Strona Potwierdź kod weryfikacyjny



Sprawdź skrzynkę e-mailową, której adres podałeś przy rejestracji. Otrzymasz wiadomość z kodem do zmiany hasła. Wpisz go na stronie przeglądarki w pole: Kod weryfikacyjny i kliknij Potwierdź kod.

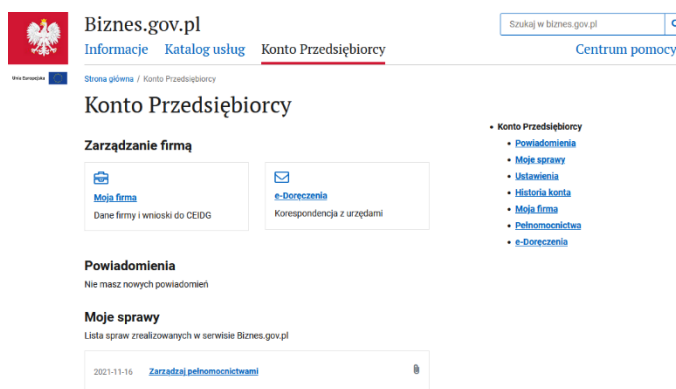
Zostaniesz przekierowany do serwisu Biznes.gov.pl na stronę „Zmiana hasła”. Wpisz nowe hasło i wybierz „ZMIEN”.

Rysunek 48: Strona „Zmiana hasła”.



Po poprawnej zmianie hasła nastąpi zalogowanie do serwisu. Wyświetlona zostanie strona **Konto Przedsiębiorcy**.

Rysunek 49: Przekierowanie na stronę Konto Przedsiębiorcy



W przypadku dodatkowych pytań zapraszamy do kontaktu z Centrum Pomocy serwisu Biznes.gov.pl.

## 4 Spis rysunków

Rysunek 1: Strona Biznes.gov.pl .....	3
Rysunek 2: Strona logowania w serwisie Biznes.gov.pl.....	4
Rysunek 3: Strona „Logowanie” .....	5
Rysunek 4: Strona Login.gov.pl .....	5
Rysunek 5: Strona Profilu Zaufanego. ....	6
Rysunek 6: Strona Profilu Zaufanego. ....	6
Rysunek 7: Strona „Potwierdzenie adresu e-mail” .....	7
Rysunek 8: Strona „Potwierdź kod weryfikacyjny” .....	7
Rysunek 9: Przykładowa wiadomość z kodem weryfikacyjnym.....	8
Rysunek 10: Komunikat poprawnego zakończenia rejestracji. ....	8
Rysunek 11: Powiadomienie o zarejestrowaniu się w serwisie Biznes.gov.pl.....	8
Rysunek 12: Logowanie przez Login.gov.pl.....	9
Rysunek 13: Logowanie przez e-dowód. ....	9
Rysunek 14: Strona e-dowod.gov.pl.....	10
Rysunek 15: Strona login.gov.pl – e-dowód - Smartfon.....	10
Rysunek 16: Strona login.gov.pl – e-dowód – Smartfon – Strona z kodem.....	10
Rysunek 17: Strona login.gov.pl – e-dowód – czytnik NFC .....	11
Rysunek 18: Strona login.gov.pl – e-dowód – czytnik NFC – instrukcja krok po kroku .....	11
Rysunek 19: Strona „Potwierdzenie adresu e-mail” .....	11
Rysunek 20: Strona „Potwierdź kod weryfikacyjny” .....	12
Rysunek 21: Przykładowa wiadomość z kodem weryfikacyjnym.....	12
Rysunek 22: Komunikat pozytywnego zakończenia rejestracji. ....	12
Rysunek 23: Powiadomienie o zarejestrowaniu się w serwisie Biznes.gov.pl.....	13
Rysunek 24: Przekierowania do Rejestracji. ....	13
Rysunek 25: Strona rejestracji konta przez e-mail. ....	14
Rysunek 26: Strona „Potwierdź kod weryfikacyjny” .....	15
Rysunek 27: Przykładowa wiadomość z kodem weryfikacyjnym.....	15
Rysunek 28: Komunikat pozytywnego zakończenia rejestracji. ....	15
Rysunek 29: Logowanie przez Profil Zaufany. ....	16
Rysunek 30: Logowanie przez Profil Zaufany. ....	16
Rysunek 31: Strona pz.gov.pl. ....	17
Rysunek 32: Strona Biznes.gov.pl po zalogowaniu z widocznym imieniem i nazwiskiem .....	17
Rysunek 33: Logowanie przez e-dowód. ....	17
Rysunek 34: Logowanie przez e-dowód. ....	18
Rysunek 35: Strona login.gov.pl – e-dowód .....	18
Rysunek 36: Strona login.gov.pl – e-dowód - Smartfon.....	18
Rysunek 37: Strona login.gov.pl – e-dowód – Smartfon – Strona z kodem.....	19
Rysunek 38: Strona login.gov.pl – e-dowód – czytnik NFC .....	19
Rysunek 39: Strona login.gov.pl – e-dowód – czytnik NFC – instrukcja krok po kroku .....	19
Rysunek 40: Strona Biznes.gov.pl po zalogowaniu z widocznym imieniem i nazwiskiem .....	20
Rysunek 41: Logowanie przez e-mail.....	20
Rysunek 42: Logowanie przez e-mail.....	21
Rysunek 43: Strona Biznes.gov.pl po zalogowaniu z widocznym imieniem i nazwiskiem .....	21
Rysunek 44: Logowanie przez e-mail.....	22
Rysunek 45: Okno logowania. ....	22
Rysunek 46: Strona „Zapomniałem hasła” .....	22
Rysunek 47: Strona Potwierdź kod weryfikacyjny .....	23
Rysunek 48: Strona „Zmiana hasła” .....	23
Rysunek 49: Przekierowanie na stronę Konto Przedsiębiorcy.....	23