

Muhimmat (penting diperhatikan)

سجاك بلاچار داري اول جعان سامفي ممبوات اسئلة (فرتيائان فرتيائان) داري
كاتا عرب اصلي كارنا اكان ممبيوعكان اناك. نامون جيكا ترفاكسا معكوناكان
كاتا عرب اصلي ماكا جارايا ادالاه كاتا عرب اصلي ايتو ديتوليس افا ادايا
كموديان اناك تبعكال منيرويا / كاتا عرب اصلي ايتو دي سيسيفكان دالام
فرتيائان فرتيائان كاتا جاوا, كاتا ايندونيسيا اتاو كاتا ياع لائين.

Petunjuk Umum

1. Sebelum belajar buku ini lebih baik jika anak sudah bisa membaca qiroati/ nahdliyah/ iqro' jilid 3 atau sejenisnya.
2. Lebih baik anak banyak latihan menulis dalam buku tulis sebelum pelajaran "A abjad arab pegu /pegon".
3. Selama masih dalam pelajaran "A abjad arab pegu /pegon" yang perlu diperhatikan adalah :
 - a) Tidak usah diajarkan menggandeng huruf.
 - b) Apakah anak sudah bisa menulis arab pegu secara berkelompok kata/ belum.
Contoh :

براني فكاغ بتراني تاغكپوغ

- c) Jangan sampai terjadi anak menulis huruf arab pegu secara tidak berkelompok kata.
Contoh :

ب راني ف ك ا غ ب ر ا ن ي تا غ ك پ و غ

- d) Setiap membuat as-ilah (latihan menulis) usahakan dua kata/lebih.
- e) Jangan menggunakan as-ilah kata arab asli. Contoh : ilmu fiqh, ilmu akhlaq, masjid ar roudloh, dan lain-lain.
Namun jika terpaksa menggunakan as-ilah kata arab asli maka kata arab asli itu ditulis apa adanya kemudian anak tinggal menirukan.
Contoh :

“ حكم علم فقه ”
دليل شريعة اسلام ظاهرا و باطنا
“ الحديث و القرآن ”

4. Setelah anak benar-benar bisa menulis secara berkelompok kata baru dilanjutkan latihan menggandeng huruf pada pelajaran "B. Huruf gandeng".
5. Setelah benar-benar lancar menulis huruf gandeng baru dilanjutkan pelajaran "C Muhimmat)" (penting diperhatikan).
6. Banyak latihan dibuku tulis sesuai pelajaran.

بِسْمِ اللَّهِ الرَّحْمَنِ الرَّحِيمِ

مقدمة

Perkembangan saat ini menunjukkan bahwa tulisan arab dibagi menjadi 3 macam, yaitu :

1. Tulisan arab TPQ
2. Tulisan arab pego / pegon
3. Tulisan arab asli

Contoh :

- * Tulisan arab TPQ (berharokat)

إِبُّ مَسْكُ رُمَهْ / كَمُّ مَنْجَدِ سَكِثْ

- * Tulisan arab pego / pegon (tanpa harokat)

ايبو ماسوك روماه / كامو منجادي ساكيت

- * Tulisan arab asli (sesuai nahwu shōrof)

مسجد طريق الجنة / مدرسة مفتاح الهداية

Bagi anak-anak, sulit membedakan diantara tiga macam tulisan arab diatas. Sehingga lafadz :

مخلوق ← ditulis مخلوق

اخلاق ← ditulis اخلاق

منافق ← ditulis منافق

Bahkan terkadang :

ما مخلوق ← ditulis مخلوق

صوبوح ← ditulis صبح

ظوهور ← ditulis ظهر

عاسار ← ditulis عصر


dan lain sebagainya.

Oleh karena itu perlu dibedakan secara tegas agar anak-anak bisa sedini mungkin cepat memahami menulis dan membaca huruf arab secara benar sekaligus bisa membedakan mana tulisan arab asli dan mana yang bukan asli.

Sebelum belajar menulis huruf arab pegu lebih baik diadakan latihan menulis sebagai berikut :

LATIHAN MENULIS

- * Latihan memegang pena

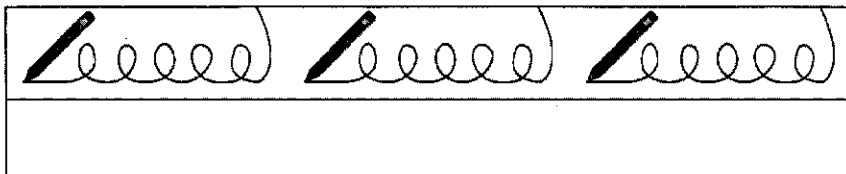


Menulis dengan posisi pena miring

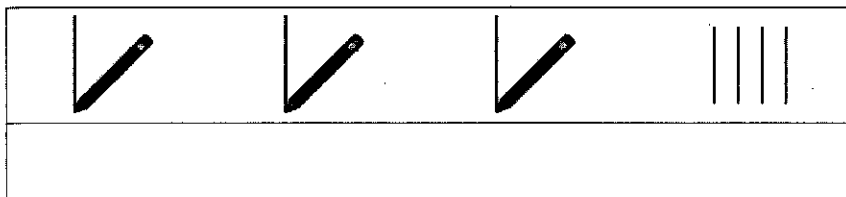


Menulis dengan posisi pena agak tegak

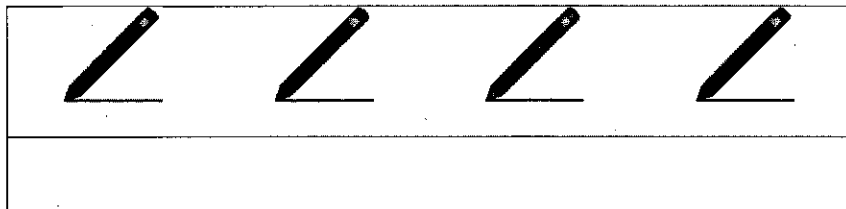
- * Latihan menulis garis lengkung / benang bondet (sesuai arah jarum jam).




- * Latihan menulis garis lurus dari atas kebawah.



- * Latihan menulis garis datar dari kanan ke kiri



- * Latihan menulis garis miring dari kanan ke kiri



ARAB PEGO / PEGON

Menulis arab pego artinya menulis kata selain kata arab asli (kata jawa, kata Sunda, kata Madura, kata Indonesia, dan lain-lain) dengan memakai huruf arab. Huruf tersebut selanjutnya disebut sebagai "huruf arab pego / pegon".

Untuk bisa menguasai menulis / membaca kata arab pego lebih dahulu menguasai 3 pokok pelajaran sebagai berikut :

- A. Abjad arab pego
- B. Huruf gandeng
- C. Muhimmat (penting diperhatikan)

A. ABJAD ARAB PEGO

Abjad arab pego ada 4 bagian :

Abjad Arab Pego Bagian 1 A

Bacalah abjad berikut secara bersama-sama atau sendiri-sendiri!

جا ja	تا tsa	تا ta	با ba	أ a
را ra	ذا dza	دا da	خا kha	حا ha
ضا dla	صا sha	شا sya	سا sa	زا za
فا pa/fa	غا ga	غا nga	ظا dha	طا tha
نا na	ما ma	لا la	كا ka	قا qa
	يا ya	ئا a	ها ha	وا wa

A B J A D K H U S U S

پا (nya)	ظا (tha)	گا (ga)	ڈا (da)	چا (ca)
پاوپا	ظغوك	گپگه	ڈاڈا	چاچا

Latihan Menulis Bagian 1A	Nilai :
Raja jawa	راجا جاوا
Ada para raja jawa	اڏ فارا راجا جاوا
Bahasa jawa	
Sama bahasa jawa	
Rajanya mana	
Kaca mata saya	
Rasanya sama saja	

Latihan Menulis Bagian 1A	Nilai :
Mata saya	ماتا سايا
Dada papa	
Papa saya mana	

Para raja jawa	
Sama-sama agama	
Raja jaya baya	

Latihan Menulis Bagian 1A		Nilai :
Nama saya kasa		
Saya kaya raya		
Gara-gara saja		
Sama kaya raya		
Raja jaya baya		

Latihan Menulis Bagian 1A		Nilai :
Bahasa lama		
Jasanya lama		
Sama bajanya		
Kata jaya baya		
Sama kaya rayanya		

Abjad Arab Pegu Bagian 1 B

Bacalah abjad berikut secara bersama-sama atau sendiri-sendiri!

جا jo	ثا tso	تا to	با bo	أ o
را ro	ذا dzo	دا do	خا kho	حا ho
ضا dlo	صا sho	شا syo	سا so	زا zo
فا po/fo	غا go	عا ngo	ظا dho	طا tho
نا no	ما mo	لا lo	كا ko	قا Qo
	يا yo	ئا o	ها ho	وا wo

پا (nyo)	ظا (tho)	کا (go)	ڈا (do)	چا (co)
پاواپا	ظغوك	کاڳاڳه	ڈاڈا	کاچا

Latihan Menulis Bagian 1B		Nilai :
Rojo jowo		راجا جاوا
Moto loro		
Boso jowo		
Poro rojo jowo		
Soko joyo boyo		
Joko towo		
Sopo loro moto		

Latihan Menulis Bagian 1B		Nilai :
Ono rojo jowo		
Koco moto bopo		
Goro-goro sopo		
Tono soko kono		
Soko jogo boyo		

Latihan Menulis Bagian 1B		Nilai :
Joko loro moto		
Dodo loro		
Podu nyono sopo		
Jomo loro opo		
Lamanya sama saja		

Contoh Huruf Mati

Bacalah bersama-sama atau sendiri-sendiri!

باج baj	بات bats	بات bat	باب bab	أب Ab
بار bar	باز badz	باد bad	باخ bakh	باح Bah
باض badl	باص bash	باش basy	باس bas	باز Baz
باف Bap/baf	باغ bag	باع bang	باط badh	باط Bath
بان Ban	بام bam	بال bal	باك bak	باق Baq
	بائي bai	باء bak	باه bah	باو Bau/bao

Catatan :

Harap dikembangkan sendiri, contoh :

(dan seterusnya) او , باو , تاو , ثاو , جاو

(dan seterusnya)..... أي , باي , تاي , ثاي , جاي

Isilah kolom di bawah dengan tulisan arab pegu secara berkelompok kata!

Latihan Menulis Huruf Mati		Nilai :
Jangan salahkan saya	جاغان سالاھکان سایا	
Yang atas ramai	یاع اتاس رامای	
Atas atau bawah		
Cacat mata		
Anak ayam jantan		
Sampai kapan		

Latihan Menulis Huruf Mati		Nilai :
Saya gapai	سایا پ فای	
Dada sayang		
Jangan lalai		

Sampai jawa	
Taman kanak-kanak	
Gajah galak	

Latihan Menulis Huruf Mati	Nilai :
Kaca silau	
Saya gagah	
Sampai atau ramai	
Bapak naboh tontongan	
Wah cocok rasanya	

Abjad Arab Pego Bagian 2A

Bacalah abjad berikut secara bersama-sama atau sendiri-sendiri!

جي ji	ثي tsi	تي ti	بي bi	اي a
ري Ri	ذي dzi	دي di	خي khi	حي hi
ضي dli	صي shi	شي syi	سي si	زي Zi
في pi/fi	غي gi	غي ngi	ظي dhi	طي thi
ني ni	مي mi	لي li	كي ki	قي Qi
	يي yi	ئي i	هي hi	وي wi

A B J A D R E S U S

پي (nyi)	ظي (thi)	کي (gi)	ڏي (di)	چي (ci)
مياپي	ظيوول	کيلا	ڏينڌا	چيلاقا

Latihan Menulis Bagian 2A		Nilai :
Ini papa saya	ايڤي فافا سايا	
Kami saja		
Kacau balau		
Dadi siji		
Bayi iki isih cilik		

Latihan Menulis Bagian 2A		Nilai :
Diciptakan dari tanah	دي چيفتاكان داري تانا	
Kaping papat		
Kaki lima		
Masih atau habis		
Dagangan habis		
Habis manis		

Latihan Menulis Bagian 2A		Nilai :
Atau sampai batas		
Hingga hari tiba		
Sampai jawa lahir		
Pak pardi makan		
Kang sardi datang		

Latihan Menulis Bagian 2A		Nilai :
Nanti jadi sakit		
Singgasana raja		
Jangan sampai lalai		
Harga diri		
Jangan sampai kacau		

Abjad Arab Pego Bagian 2B

Bacalah abjad berikut secara bersama-sama atau sendiri-sendiri!

جي jé	ثي tsé	تي té	بي bé	اي é
ري ré	ذي dzé	دي dé	خي khé	هي hé
ضي dlé	صي shé	شي syé	سي sé	زي zé
في pél/té	غي gé	عي ngé	ظي dhé	طي thé
ني né	مي mé	لي lé	كي ké	قي qé
	يي yé	ئي é	هي hé	وي wé

ABJAD KHUSUS

پي (nyé)	ظي (thé)	کپی (gé)	ڈی (dé)	چی (cé)
پیوا	ظیلی ظیلی	کینی	ڈیڈی	چیری مینڈی

Latihan Menulis Bagian 2B		Nilai :
Ono wawé réné:	انا ويوي ري ني	
Wawé réného		
Jaréne séto désané		
Iwaké lélé limo		
Diawé awé réné		
Hanya rékayasa		

Latihan Menulis Bagian 2B		Nilai :
Wédang jahé manis		
Jahé wangi		
Coro jowoné wéwé		
Rawé rawé rantas		
Bapak saré		

Latihan Menulis Bagian 2B	Nilai :
Séhat awake déwé	
Karmi nangis waé	
Gini saja kok repot	
Jangan sampai repot	
Mak lampir nangis	

Latihan Menulis Bagian 2B	Nilai :
جاعان ري فات ري فات	
Ada sama dimakan tak ada sama ditahan	
Makanlah yang énak biar صحة	
Dimana banyak رزق pasti banyak انسان datang	

Kami siswa dari المدرسة تربية البنين والبنات school

Ada air ada ikannya, dimana kita tinggal disana ada رزق nya

Abjad Arab Pego Bagian 2C

Bacalah abjad berikut secara bersama-sama atau sendiri-sendiri!

جي jè	ثي tsè	تي tè	بي bè	اي è
ري rè	ذي dzè	دي dè	خي khè	حي hè
ضي dlè	صي shè	شي syè	سي sè	زي zè
في pè/fè	غي gè	عي ngè	ظي dhè	طي thè
ني nè	مي mè	لي lè	كي kè	قي qè
	يي yè	ئي è	هي hè	وي wè

A B J A D A R A B U S U S				
پي (nyè)	ٲ (thè)	کپی (gè)	ڈی (dè)	ٲ (cè)
پیلیغی	ظییک	کیکیپر	ڈیک	چیلیغ

Latihan Menulis Bagian 2C

Nilai :

Iki kèlèk wangi

Sèlèhno bahé kang

Wènèhno kabèh

Dèwèké mèh tibo

Wis tak wènèhaké

Sèlèhaké waé

Latihan Menulis Bagian 2C

Nilai :

Silèhno cangkir

Katèng minyak

Kabèh sèlèh

Akèh winèh pari

Dadèkno sing akèh

Abjad Arab Pego Bagian 3A

Bacalah abjad berikut secara bersama-sama atau sendiri-sendiri!

جو ju	ثو tsu	تو tu	بو bu	او u
رو ru	ذو dzu	دو du	خو khu	حو Hu
ضو dlu	صو shu	شو syu	سو su	زو zu
فو pu/fu	غو gu	عو ngu	ظو dhu	طو Thu
نو nu	مو mu	لو lu	كو ku	قو Qu
	يو yu	ئو u	هو hu	وو wu

ABJAD KHUSUS

پو (nyu)	ظو (thu)	کو (gu)	چو (du)	ڈو (cu)
پوسو	ظوول	کورو	چوور	ڈوڈا

dan seterusnya	بوج buj	بوٹ buts	بوت but	بوب bub	اوب ub
-------------------------	------------	-------------	------------	------------	-----------

Latihan Menulis Bagian 3A		Nilai :
Itu anak Surabaya	اي تو اناك سورابايا	
Ibumu rumatono		
Sarung atau baju		
Cuacane padang		
Tidak punya uang		

Latihan Menulis Bagian 3A		Nilai :
Budi baru lahir		
Rukuh pitu putih putih		
Dèwèké ayu rupané		
Aku suka kamu		
Pulau madura		

Latihan Menulis Bagian 3A		Nilai :
Kungkum sak jam	كوع كوم ساء جام	
Bah kakung dahar		

Rumah méwah	
Sampai pulau jawa	
Turun hujan saju	
Siksa Tuhan turun	

Abjad Arab Pego Bagian 3B

Bacalah abjad berikut secara bersama-sama atau sendiri-sendiri!

جو Jo	ثو tso	تو to	بو bo	او o
رو ro	ذو dzo	دو do	خو kho	حو ho
ضو dlo	صو sho	شو syo	سو so	زو zo
فو po/fo	غو go	عو ngo	ظو dho	طو Tho
نو No	مو mo	لو lo	كو ko	قو qo
	يو yo	ئو o	هو ho	وو wo

پو (nyo)	ڙو (tho)	گو (go)	چو (do)	ڌو (co)
پوپا	چوڙو	گورڱ	ڌور	چورو ورو

Latihan Menulis Bagian 3B		Nilai :
Bojo loro ayu ayu	بوجو لورو ايو ايو	
Orang kota		
Bocah bocah bagus		
Rodo dokar loro		
Boleh makan minum		
Bocah bodo		

Latihan Menulis Bagian 3B		Nilai :
Boléh makan sayur		
Bodo lénga léngo		
Tidak dihormati		
Minyak gorèng		
Kowétuku sanyu		

Abjad Arab Pego Bagian 4

Bacalah abjad berikut secara bersama-sama atau sendiri-sendiri!

ج je	ث tse	ت te	ب be	آ e
ر re	ذ dze	د de	خ khe	ح he
ض dle	ص she	ش sye	س se	ز ze
ف pe/fe	غ ge	ع nge	ظ dhe	ط the
ن ne	م me	ل le	ك ke	ق qe
	ي ye	ئ e	ه he	و we

ي (nye)	ظ (the)	ظ (ge)	ذ (de)	ج (ce)
پنگل	ظلع ماتا	گپگر	دكدكان	چگل

dan seterusnya	بث bets	بت bet	بب beb	آب eb
-------------------------	------------	-----------	-----------	----------

Latihan Menulis Bagian 4	Nilai :
Wedusmu lemu lemu	
	وَاثُوسُ مَوْ لَ مَوْ لَ مَوْ
Berani pegang berani tanggung	
Jawab :	
Berani berbuat salah berani tanggung	جواب
Jawab :	
Berani malu takut mati	
Jawab :	
Berani mengerjakan pekerjaan yang terlarang	
Jawab :	
عاقبة nya akan menyesal	
Jawab :	

Latihan Menulis Bagian 4

Nilai :

Harimau mati meninggalkan tulang

Jawab :

Gajah mati meninggalkan gading

Jawab :

Orang mati meninggalkan jasa

Jawab :

Lempar batu sembunyi tangan

Jawab :

Itulah orang yang tidak bertanggung jawab

Jawab :

Latihan Menulis Bagian 4

Nilai :

Ada udang dibalik batu

Jawab :

Ada keinginan yang tersembunyi

Jawab :

Kalah jadi abu menang jadi arang

Jawab :

Kalah dan menang sama-sama merugi

Jawab :

Berani karena benar takut karena salah

Jawab :

B. HURUF GANDENG

Huruf ada dua yaitu huruf asli dan huruf gandeng. Huruf asli adalah huruf yang sebelum digandeng (huruf yang tidak digandeng). Adapun huruf gandeng ada tiga, yaitu :

1. Huruf awal
 2. Huruf tengah
 3. Huruf akhir
- ❖ Huruf Awal
Huruf awal letaknya selalu di awal gandingan (pasti menggandeng)
 - ❖ Huruf Tengah
huruf tengah letaknya selalu di tengah gandingan (pasti digandeng dan menggandeng)
 - ❖ Huruf Akhir
huruf akhir letaknya selalu di akhir gandingan (pasti digandeng)
- * *Definisi huruf awal, huruf tengah, dan huruf akhir sebaiknya dihafalkan.*

Untuk lebih jelasnya lihat tabel huruf gandeng berikut.

Huruf akhir	Huruf tengah	Huruf awal	Huruf asli	Huruf akhir	Huruf tengah	Huruf awal	Huruf asli
ط	ط	ط	ط	ا	x	x	ا
ظ	ظ	ظ	ظ	ب	ب	ب	ب
ع	ع	ع	ع	ت	ت	ت	ت
غ	غ	غ	غ	ث	ث	ث	ث
ف	ف	ف	ف	ج	ج	ج	ج
ق	ق	ق	ق	ح	ح	ح	ح
ك	ك	ك	ك	خ	خ	خ	خ
ل	ل	ل	ل	د	x	x	د
م	م	م	م	ذ	x	x	ذ
ن	ن	ن	ن	ر	x	x	ر
و			و	ز	x	x	ز
ه	ه	ه	ه	س	س	س	س
لا	x	x	لا	ش	ش	ش	ش
x	x	x	ء	ص	ص	ص	ص
ي	ي	ي	ي	ض	ض	ض	ض

Keterangan Huruf Gandeng

1. Huruf yang menggandeng harus menggandeng pada huruf setelahnya.

contoh :

نيكو asalnya كو نيكو

Karena نيكو bisa menggandeng ك maka menjadi نيكو

CONTOH KETERANGAN HURUF GANDENG				
Huruf akhir	Huruf tengah	Huruf awal	Huruf asli	نيكو
✗	✗	✓	✗	ن
✗	✓	✗	✗	ي
✗	✓	✗	✗	ك
✓	✗	✗	✗	و

Cara membaca :

- ن huruf awal, ي huruf tengah, ك huruf tengah, و huruf akhir.

Atau :

- ن Huruf asli ✗ (salah), huruf awal ✓ (BETUL), otomatis huruf tengah dan huruf akhir ✗ (salah)
- ي Huruf asli ✗ (salah), huruf awal ✗ (salah), huruf tengah ✓ (BETUL), otomatis huruf akhir ✗ (salah)
- ك Huruf asli ✗ (salah), huruf awal ✗ (salah), huruf tengah ✓ (BETUL), otomatis huruf akhir ✗ (salah)
- و Huruf asli ✗ (salah), huruf awal ✗ (salah), huruf tengah ✗ (salah), huruf akhir ✓ (BETUL)

2. Huruf yang bisa menggandeng, jangan menggandeng pada huruf setelahnya.

contoh :

بودي asalnya بودي

karena و tidak bisa menggandeng د

maka menjadi بودي

CONTOH KETERANGAN HURUF GANDENG				
Huruf akhir	Huruf tengah	Huruf awal	Huruf asli	بودي
×	×	✓	×	ب
✓	×	×	×	و
×	×	×	✓	د
×	×	×	✓	ي

Cara membaca :

- ب huruf awal, و huruf akhir, د huruf asli, ي huruf asli.

Atau :

- ب Huruf asli × (salah), huruf awal ✓ (BETUL), otomatis huruf tengah dan huruf akhir × (salah)
- و Huruf asli × (salah), huruf awal × (salah), huruf tengah × (salah), huruf akhir ✓ (BETUL)
- د Huruf asli ✓ (BETUL), huruf awal × (salah), huruf tengah × (salah), otomatis huruf akhir × (salah)
- ي Huruf asli ✓ (BETUL), huruf awal × (salah), huruf tengah × (salah), huruf akhir × (salah)

3. Yang digandeng adalah huruf dalam kata, bukan huruf antar kata.
contoh menggandeng yang benar :

براني فکچاع براني تا عکچوع

contoh menggandeng yang salah :

براني فکچاع براني تا عکچوع

4. Deckerjakan secara urut menulis huruf gandeng pada latihan menulis arab pegu yang ada pada pelajaran "A abjad pegu / pegon".
5. Banyak membaca /menulis sesuai aturan yang ada.

CONTOH MENETUKAN HURUF AWAL/TENGAH/AKHIR				
Huruf akhir	Huruf tengah	Huruf awal	Huruf asli	آمباه
X	X	X	✓	ا
X	X	✓	X	م
X	✓	X	X	ب
✓	X	X	X	ا
X	X	X	✓	ه
Huruf akhir	Huruf tengah	Huruf awal	Huruf asli	بویوت
X	X	✓	X	ب
✓	X	X	X	و
X	X	✓	X	ي
✓	X	X	X	و
X	X	X	✓	ت

LATIHAN MENENTUKAN HURUF AWAL / TENGAH / AKHIR

Latihan I				
Huruf akhir	Huruf tengah	Huruf awal	Huruf asli	داهار
				د
				ا
				ه
				ا
				ر
Nilai :				

Latihan II				
Huruf akhir	Huruf tengah	Huruf awal	Huruf asli	ايني
				ا
				ي
				ن
				ي
Nilai :				

Latihan III				
Huruf akhir	Huruf tengah	Huruf awal	Huruf asli	اوڏو
				ا
				و
				ڏ
				و
Nilai :				

Latihan IV				
Huruf akhir	Huruf tengah	Huruf awal	Huruf asli	گتتمتم
				ك
				س
				م
				س
				م
Nilai :				

Latihan V				
Huruf akhir	Huruf tengah	Huruf awal	Huruf asli	داء
				د
				ا
				ء
Nilai :				

Latihan VI				
Huruf akhir	Huruf tengah	Huruf awal	Huruf asli	هاري ايني
				ه
				ا
				ر
				ي
				ا
				ي
				ن
				ي
Nilai :				

Latihan VII				
Huruf akhir	Huruf tengah	Huruf awal	Huruf asli	مغرب
				م
				غ
				ر
				ب
Nilai :				

Latihan VIII				
Huruf akhir	Huruf tengah	Huruf awal	Huruf asli	ايسا هيلع
				ا
				ي
				س
				ا
				ه
				ي
				ل
				ا
				ع
Nilai :				

Latihan IX				
Huruf akhir	Huruf tengah	Huruf awal	Huruf asli	عشاء
				ع
				ش
				ا
				ء
Nilai :				

Latihan X				
Huruf akhir	Huruf tengah	Huruf awal	Huruf asli	دوا تریبلاع
				د
				و
				ا
				ت
				ر
				ب
				ي
				ل
				ا
				ع
Nilai :				

Latihan XI				
Huruf akhir	Huruf tengah	Huruf awal	Huruf asli	ء
				م
				ل
				ع
Nilai :				

LATIHAN MENULIS HURUF GANDENG

LATIHAN MENULIS HURUF GANDENG		Nilai :
Huruf Gandeng	Soal	
هاري اينسي	هاري اي ني	
راجا جاوا	راجا جاوا	
	اي ني فافا	
	لا عي ت ني رو	
	سي را سافا	
	جايا بايا	
	باهاسا جاوا	

LATIHAN MENULIS HURUF GANDENG		Nilai :
Huruf Gandeng	Soal	
	سي لا جاري	
	اي سي ه سووي	
	چاع كي ر لي ما	
	فارا راجا جاوا	
	ادا راساپا	

LATIHAN MENULIS HURUF GANDENG		Nilai :
Huruf Gandeng	Soal	
ليما كالي	لي ما كالي	
	دادي سي جي	
	كالي لي ما	
	لاري فاكي	
	ياري ماري كا	
	كي تا ب رجالان	

LATIHAN MENULIS HURUF GANDENG		Nilai :
Huruf Gandeng	Soal	
	ساعات فراه	
	سالاہ کان سايا	
	هي عكا تي با	
	تي داک بي سا مي نوم	
	تي دور مالام	

LATIHAN MENULIS HURUF GANDENG		Nilai :
Huruf Gandeng	Soal	
	ماک لام في ر ناعي س	
	مّل بو دي سا سي عاساري	

	بَ رَانِي كَارْنَا بَ نَار
	تَاكُوت كَارْنَا سَالَاه
	بَ رَانِي مَالُو تَاكُوت مَاتِي

LATIHAN MENULIS HURUF GANDENG		Nilai :
Huruf Gandeng	Soal	
	بَ رَانِي فِ كِپَاع	
	بَ رَانِي تَاع كِپُوع	
	بَ رَانِي بَ رِبُوت سَالَاه	
	بَ رَانِي تَاع كِپُوع رَسِي كُو	
	سُودَاه لِي هَاتَان بَ لَاع پَا	

Sampai disini bila belum cukup, harap menambah contoh sendiri

LATIHAN MENULIS HURUF GANDENG		Nilai :
Soal	Huruf Gandeng	
Janji adalah hutang		
Diam itu bijaksana		
علم adalah cahaya		
Hati kotor itu tercela		
Siapa bersungguh akan berhasil		

LATIHAN MENULIS HURUF GANDENG		Nilai :
Soal	Huruf Gandeng	
Ada bunga ada lebah		
Yang mendatangkan رزق		
Akan didatangi orang		
عادة hidup tolong menolong		
عادة mati jenguk menjenguk		

LATIHAN MENULIS HURUF GANDENG		Nilai :
Soal	Huruf Gandeng	
Berani karena benar		
Takut karena salah		
Yang salah pasti takut		
Sudah kelihatan belangnya		
Kejahatannya telah terlihat		

LATIHAN MENULIS HURUF GANDENG		Nilai :
Soal	Huruf Gandeng	
Sudah basah kehujanan		
Bencana yang bertubi-tubi		
Berjalan sampai kebatas		

Berlayar sampai kepulau	
Sehingga mencapai tujuan	

LATIHAN MENULIS HURUF GANDENG		Nilai :
Soal	Huruf Gandeng	
Bungkam seribu bahasa		
Ditanya tidak men جواب		
Seperti kulit badak		
Orang tak punya perasaan		
Hati bagai baling-baling		

LATIHAN MENULIS HURUF GANDENG		Nilai :
Soal	Huruf Gandeng	
Ada kabar angin		
Berita belum jelas sumbernya		
Hidup ber عقل mati ber ايمان		
Berperilakulah yang santun		
Dengan hati nurani yang bersih		

LATIHAN MENULIS HURUF GANDENG		Nilai :
Soal	Huruf Gandeng	
Seperti ayam betina		
Itulah laki-laki penakut		
Bagai ayam kena kepala		
Tidak dapat men جواب		
Tidak berkutik lagi		

LATIHAN MENULIS HURUF GANDENG		Nilai :
Soal	Huruf Gandeng	
Berani malu takut mati		
Berani mengerjakan larangan		
عاقبة nya akan menyesal		
Camkan dalam hatimu		
Ada gula ada semut		

LATIHAN MENULIS HURUF GANDENG		Nilai :
Soal	Huruf Gandeng	
Berani pegang berani tanggung		
Berani berbuat salah		
Berani tanggung جواب		

Tidak punya pendirian	
Bagai air di atas daun talas	

LATIHAN MENULIS HURUF GANDENG		Nilai :
Soal	Huruf Gandeng	
Genggam bara api		
Biar menjadi arang		
Pekerjan yang sulit jika		
Dilakukan dengan teliti		
Niscaya akan selesai		

LATIHAN MENULIS HURUF GANDENG		Nilai :
Soal	Huruf Gandeng	
Bagai air di daun talas		
Itulah gambaran orang		
Yang tidak berpendirian		
Air lautpun ada pasang surutnya		
Kadang gampang kadang sulit		

LATIHAN MENULIS HURUF GANDENG		Nilai :
Soal	Huruf Gandeng	
Air diminum rasa duri		
Nasi dimakan rasa sekam		
Itulah gambaran orang		
Sedang menderita kesusahan		
Mintalah ampun pada الله		

LATIHAN MENULIS HURUF GANDENG		Nilai :
Soal	Huruf Gandeng	
Bagaikan minum		
Air bercacing karena terpaksa		
Mengerjakan pekerjaan		
Yang tidak disukainya		
Berserahlah pada الله		

LATIHAN MENULIS HURUF GANDENG		Nilai :
<p>حكم شريعة اسلام yang untuk mengetahui علم فقه secara ظاهر dan terperinci yang diambil dari دليل القرآن dan الحديث</p>		
Jawab :		

--

LATIHAN MENULIS HURUF GANDENG	Nilai :
Angkuh terbawa tampan tertinggal	
Jawab :	
Cantik rupanya belum tentu cantik hatinya	
Jawab :	
Cantik rupa bisa berubah cantik hati selamanya	
Jawab :	
Asam didarat garam dilaut bertemu dalam belanga	
Jawab :	
Itu namanya jodoh sudah menjadi ketentuan الله	
Jawab :	

LATIHAN MENULIS HURUF GANDENG	Nilai :
Belalang telah menjadi elang	
Jawab :	
Jangan mudah menghina orang	
Jawab :	

Sekarang si miskin telah menjadi jéndral perang

Jawab :

Biar badan penat asal hati senang

Jawab :

Pekerjaan yang berat tidak terasa karena senang

Jawab :

LATIHAN MENULIS HURUF GANDENG

Nilai :

Siapa menanam akan memetik buahnya

Jawab :

Belajar dimasa kecil bagai mengukir diatas batu

Jawab :

Belajar dimasa besar bagai mengukir diatas air

Jawab :

وقت bagaikan pedang

Jawab :

Jangan sia-siakan kesempatan nanti akan menyesal

Jawab :

LATIHAN MENULIS HURUF GANDENG	Nilai :
Besi baik tiada berkarat	
Jawab :	
Pekerjaan yang baik selalu dikenang orang	
Jawab :	
Dahulu parang sekarang besi	
Jawab :	
Mulanya baik, menjadi jahat karena berkuasa	
Jawab :	
Kesempatan emas artinya ada peluang baik	
Jawab :	

LATIHAN MENULIS HURUF GANDENG	Nilai :
Sekali air besar sekali tepian berubah	
Jawab :	
Tiap-tiap pergantian pemimpin akan berganti pula pengaturannya	
Jawab :	
Siapa makan cabai dialah terasa pedas	

Jawab :

Siapa berani berbuat harus berani tanggung جواب

Jawab :

Èsa hilang dua terbilang. Hilang satu tumbuh yang lain

Jawab :

LATIHAN MENULIS HURUF GANDENG

Nilai :

Dimana cendawan tumbuh disitu tembilang terentak

Jawab :

Dimana perkara timbul disitulah penyelesaiannya

Jawab :

Seékor cacing bisa menelan naga

Jawab :

Orang lemahpun bisa mengalahkan orang besar

Jawab :

Mencabik mudah menjahit susah

Jawab :

LATIHAN MENULIS HURUF GANDENG	Nilai :
Berbuat mudah tetapi berbuat baik susah	
Jawab :	
Terlampau cepat jadi lambat	
Jawab :	
Itulah pekerjaan yang dilakukan tergesa-gesa	
Jawab :	
Belah dada lihatlah hati	
Jawab :	
Mencabik mudah menjahit susah	
Jawab :	

LATIHAN MENULIS HURUF GANDENG	Nilai :
Bagaimana dicetak begitulah kuénnya	
Jawab :	
Tingkah laku anak biasanya meniru orang tuanya	
Jawab :	
Mengusap dada artinya menahan marah	
Jawab :	

Diam-diam menghanyutkan

Jawab :

Orang pendiam biasanya pandai

Jawab :

LATIHAN MENULIS HURUF GANDENG

Nilai :

Dalam lautan dapat diduga dalam hati siapa yang tahu

Jawab :

Duduk salah tegakpun salah

Jawab :

Itulah orang yang sedang mengalami serba salah

Jawab :

Duduk sama rendah berdiri sama tinggi

Jawab :

Dalam dua tengah tiga tidak dapat dipercaya

Jawab :

--

LATIHAN MENULIS HURUF GANDENG	<table border="1"> <tr> <td>Nilai :</td> </tr> </table>	Nilai :
Nilai :		

علم توحيد adalah علم yang membicarakan tentang ke-Esaan الله
 dengan memakai دليل yang benar dan صح

Jawab :

C. MUHIMMAT (Penting Diperhatikan)

- ❖
- a) Tanda huruf "ا" berada sebelum huruf mati kadang-kadang diganti "و"

Contoh :

کانچا / تلاءعصا / فانچا بايا / چاکات / پافات

bisa ditulis :

کونچو / تلوعصو / فونچو بویو / چوکوت / پوفوت

- b) Tanda bunyi ي kadang-kadang diganti ى (pepet)

Contoh :

جیلع / کیکیر / کیلیک

Bisa ditulis :

چلَع / کَکیر / کَلک

- c) Huruf vokal rangkap, boleh ditulis keduanya atau salah satunya.

contoh :

سامفای / رامای / گرباو / کاجاو

bisa ditulis :

سامفی / رای / گریو / کاجو

- ❖
- a) Tanda bunyi ۛ (titik tiga) kadang-kadang bisa diganti • (titik satu)

karena sering berfaku.

Contoh :

ڊاڊا bisa ditulis ڊاڊا

کا ڳاه bisa ditulis کا ڳاه

طوکول , کونڊول , dan lain-lain.

b) Tanda bunyi ي berada diakhir kata kadang-kadang dibuang titiknya.

Contoh :

ساری واعی bisa ditulis ساري واعی

ماری مپایی bisa ditulis ماري مپایی

c) Tanda bunyi ي و ° ~ ة kadang-kadang dibuang karena sering berlaku.

contoh :

(۹) طانطاعان	(۵) سَمَراع	(۱) سافا
(۱۰) مپایی	(۶) چارا	(۲) سیرا
(۱۱) سیاغ	(۷) ڀاري	(۳) کاوولا
(۱۲) ساڦا	(۸) کاجاه	(۴) سَمَراع

Bisa ditulis :

(۹) طانطاعان	(۵) سَمَراع	(۱) سفا
(۱۰) مپایی	(۶) چارا	(۲) سرا
(۱۱) سیاغ	(۷) ڀاري	(۳) کاوولا
(۱۲) ساڦا	(۸) کاجاه	(۴) سَمَراع

d) Pembuangan tersebut tidak berlaku di akhir kata meskipun kata itu sering berlaku.

Contoh :

طائڤاعان (٩)	ستاراع (٥)	سافا (١)
مٲاپاي (١٠)	چارا (٦)	سيرا (٢)
ساياغ (١١)	ڤاري (٧)	كاوولا (٣)
ساقا (١٢)	كٲاجاه (٨)	ستاراع (٤)

Jangan ditulis :

طائڤاعان (٩)	ستاراع (٥)	ساف (١)
مٲاپاي (١٠)	چار (٦)	سير (٢)
ساياغ (١١)	ڤار (٧)	كاوول (٣)
ساق (١٢)	كٲاجه (٨)	ستاراع (٤)

e) Pembuangan juga tidak berlaku jika menimbulkan keserupaan baca.
Contoh :

كٲونوان سوفارما ايكو

Jangan ditulis :

كٲونوان سفارما اكو

- ❖ Sama tulisan beda arti, harap dikembalikan pada *siyaqul kalam*.

Contoh 1 :

Bapak bendu marang hadi
Amergo bendone den silih tanpo kondo

بافاك بندو ماراع هادي
أماركا بندوني دين سيليه تانفا كاندا

Contoh 2 :

Hadi duduk di bangku
Sahid duduk sumur

هادي پوڊوك دي باعكو
شاهد پوڊوك سومور

Contoh 3 :

Cocok gaweane ora cucuk bayarane

چوچوك كايهاني اورا چوچوك باياراني

- ❖ Kata arab asli menjadi kata arab pegu cukup mengambil kata aslinya (jangan sampai merubah kata arab asli).

Contoh :

مدرسة	عصر	صبح	مغرب	مسجد
Jangan ditulis				
مادراساة	عاسار	صوبوح	ماغريب	ماسجيد

ZIYADAH (Tambahan)

Huruf-huruf yang sering terpakai dalam menulis pegu :

ا	ب	ت	ج	ح
د	ذ	ر	س	ش
ص	ط	ظ	ع	غ
ف	ق	ك	ك	ك
ل	م	ن	و	هـ
ي	ي			