



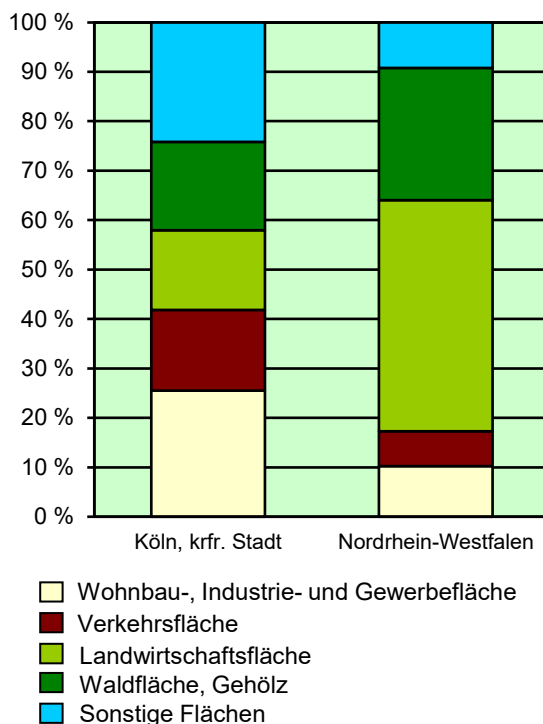
## Strukturdaten für Köln, krfr. Stadt

Fläche ( km<sup>2</sup> ): 405,02  
Einwohner: 1084 831  
Einwohner je km<sup>2</sup>: 2 678,5

Information und Technik NRW  
Statistisches Landesamt  
Internet: [www.it.nrw](http://www.it.nrw)

Zentraler Informationsdienst:  
Tel.: +49211 9449-2495/2525  
E-Mail: [statistik-info@it.nrw.de](mailto:statistik-info@it.nrw.de)

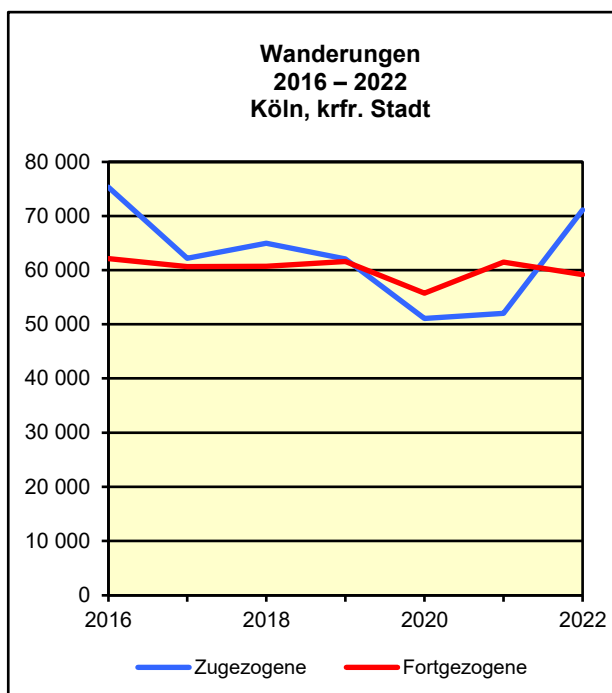
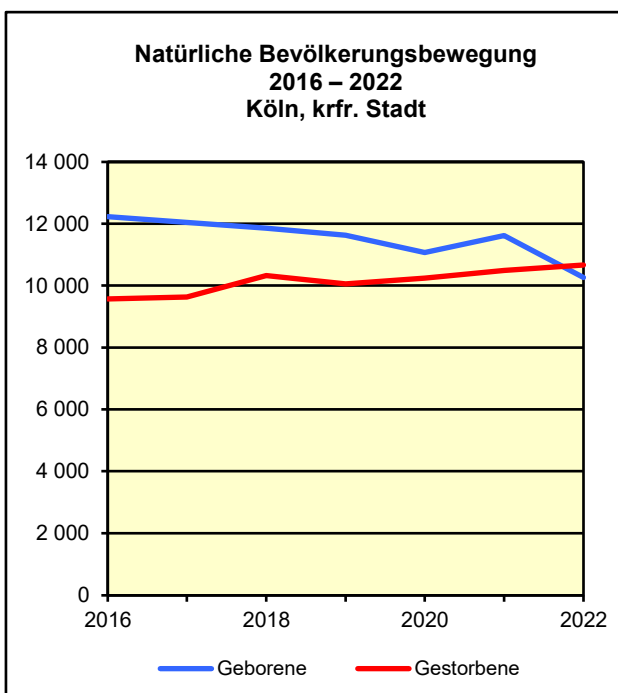
Fläche am 31.12.2022 nach Nutzungsarten  
in Prozent

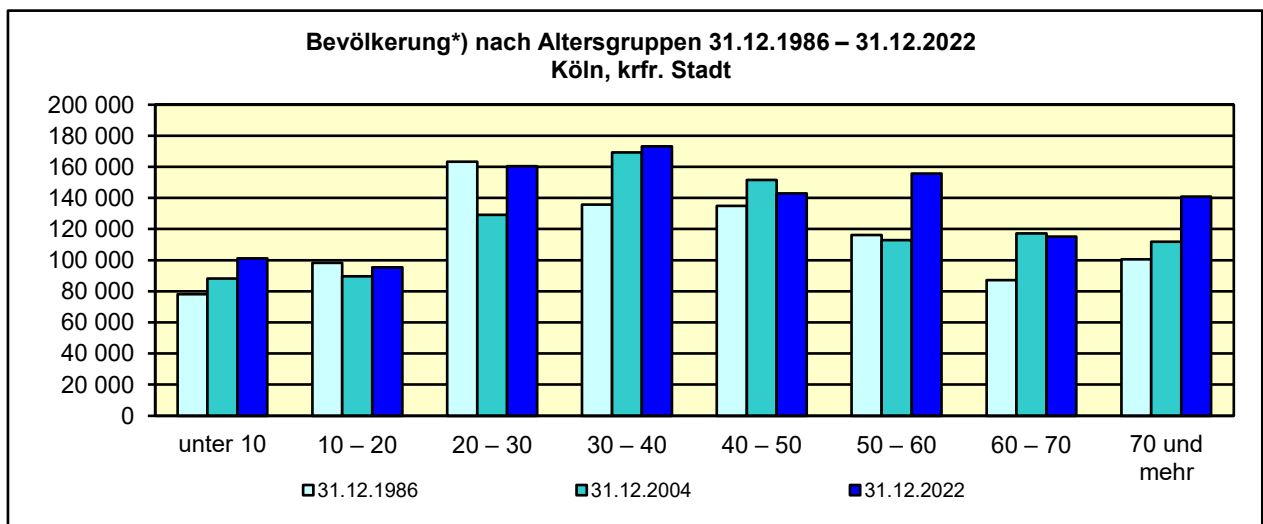


## Bevölkerungsstand\*) 31.12.1992 – 31.12.2022 in Köln, krfr. Stadt

Bevölkerungsgruppe	1992	1997	2002	2007	2012	2017	2022
<b>Bevölkerung insgesamt</b>	<b>960 631</b>	<b>964 311</b>	<b>968 639</b>	<b>995 397</b>	<b>1024 373</b>	<b>1080 394</b>	<b>1084 831</b>
Weiblich	498 396	497 927	499 434	514 203	527 366	553 429	558 243
Nichtdeutsche <sup>1)</sup>	168 208	189 201	177 690	168 587	172 441	207 967	217 401

\*) Bevölkerungsfortschreibung auf Basis Volkszählung 1987 und Zensus 2011 – 1) Die Gliederung „deutsch/nichtdeutsch“ ist durch die Reform des Staatsangehörigkeitsrechts vom Juli 1999 ab dem Berichtsjahr 2000 beeinflusst.



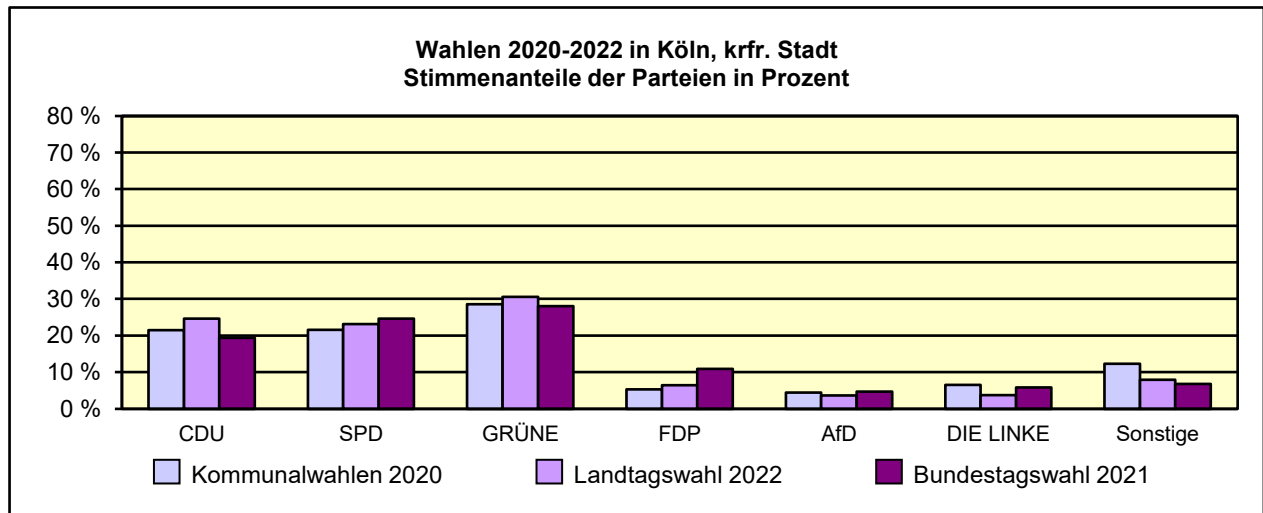


\*) Fortschreibung auf Basis der Volkszählung 1987 und Zensus 2011

**Allgemeinbildende Schulen\*) am 15.10.2022 in Köln, krfr. Stadt**

Merkmal	Ins- gesamt <sup>1)</sup>	Grund- schule	Haupt- schule	Real- schule	Gesamt- schule	Gymna- sium
Schulen	272	149	13	22	19	39
Schüler/-innen	111 735	39 130	4 160	11 405	17 440	32 320
Schulabgänge	10 035	–	770	2 010	2 105	3 970
Lehrkräfte <sup>2)</sup>	10 985	3 435	470	935	1 855	2 970

\*) Mit Ausnahme der Anzahl der Schulen werden Originalfallzahlen und -wertesummen aus Datenschutzgründen ab dem Schuljahr 2019/20 auf ein Vielfaches von 5 auf- bzw. abgerundet ausgewiesen. Hierdurch besteht keine Additivität. Nach dem Schulformkonzept: Alle Bildungsgänge werden unter der Leitschulform der Schule berichtet, auch wenn sie vom Bildungsgang der Leitschulform abweichen.  
– 1) ggf. einschließlich Vo ksschule, Förderschule Grund-/Hauptschule, Förderschule Realschule/Gymnasium, PRIMUS-Schule, Sekundarschule, Gemeinschaftsschule, Freie Waldorfschule und Weiterbildungskolleg – 2) Lehrkräfte nach dem Stammschulkonzept: An mehreren Schulen tätige Lehrkräfte werden nur an der Stammschule gezählt, auch wenn diese ganz an einer anderen Schule tätig sind. Einschließlich Schulverwaltungsassistenten.



**Sozialversicherungspflichtig Beschäftigte am Arbeitsort am 30.6.2022 nach Beschäftigungsumfang und Alter**

Beschäftigungsumfang Altersgruppe	Insgesamt		Männlich		Weiblich	
	insgesamt	Ausländer/ -innen	zusammen	Ausländer/ -innen	zusammen	Ausländer/ -innen
<b>Vollzeitbeschäftigte</b>	<b>427 256</b>	<b>66 475</b>	<b>267 570</b>	<b>45 236</b>	<b>159 686</b>	<b>21 239</b>
25 bis unter 45 Jahre	213 622	38 608	128 502	25 703	85 120	12 905
45 Jahre und mehr	178 220	21 530	119 939	15 750	58 281	5 780
<b>Teilzeitbeschäftigte</b>	<b>179 377</b>	<b>32 752</b>	<b>55 300</b>	<b>13 745</b>	<b>124 077</b>	<b>19 007</b>
25 bis unter 45 Jahre	82 622	17 610	28 033	7 989	54 589	9 621
45 Jahre und mehr	76 992	11 493	18 339	3 871	58 653	7 622