





Interactio Integrationsanleitung

Index

Für Windows-Benutzer:	3
So hören Sie die Verdolmetschung über Ihren PC/Laptop	3
So hören Sie die Verdolmetschung über Ihr Smartphone/Tablet	6
Für macOS-Benutzer:	9
So hören Sie die Verdolmetschung über Ihren PC/Laptop	9
So hören Sie die Verdolmetschung über Ihr Smartphone/Tablet	11

Wir freuen uns sehr, dass Sie bei Ihrem Event auf Interactio vertraut haben. Das Interactio-Team steht Ihnen gerne bei jedem Schritt zur Seite. Zum Anhören der Verdolmetschung können Sie Ihren Computer/Laptop oder Ihr mobiles Endgerät verwenden. Bitte befolgen Sie die Anleitung basierend auf dem von Ihnen verwendeten Betriebssystem – MacOS/Windows/iOS/Android – und dem Endgerät, das Sie zum Anhören der Verdolmetschung verwenden möchten.

Für Windows-Benutzer

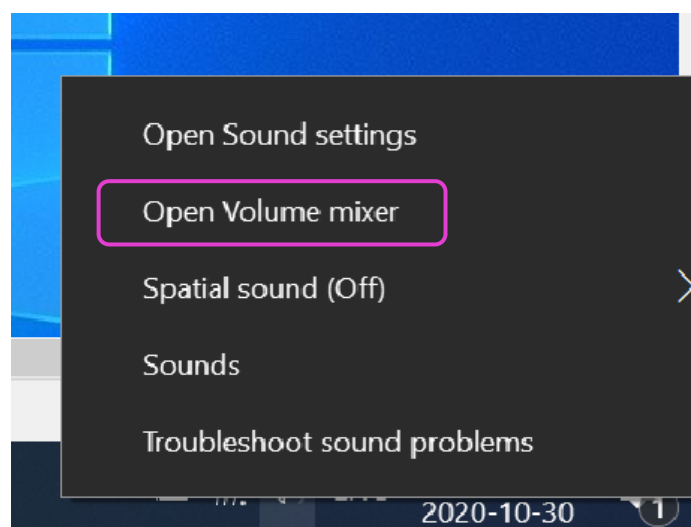
So hören Sie die Verdolmetschung über Ihren PC/Laptop

Führen Sie die folgenden Schritte auf Ihrem Laptop/PC aus

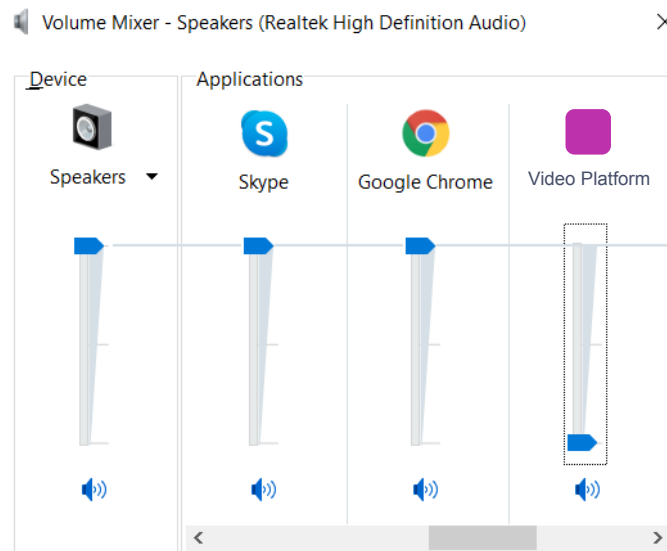
1. Öffnen Sie den Videokonferenz-Link
2. Klicken Sie mit der rechten Maustaste auf ein Lautsprechersymbol unten rechts auf dem PC.




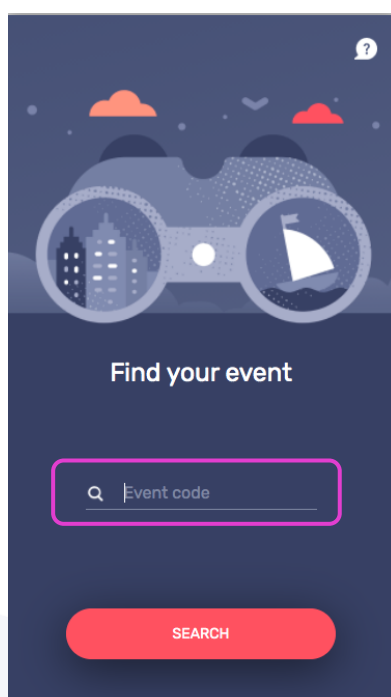
3. Klicken Sie mit der rechten Maustaste auf den Lautstärkemischer



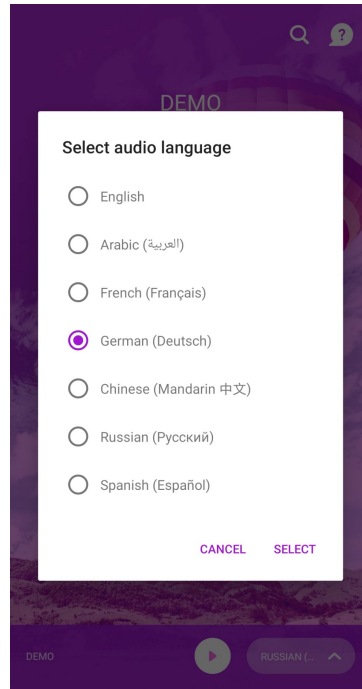
- Schalten Sie Remo stumm, indem Sie den Schieberegler nach unten schieben



- Öffnen Sie ein neues Fenster (nicht einen neuen Tab) im Browser
- Geben Sie app.interactio.io ein
- Melden Sie sich bei Ihrem Event an mit dem Code: Wikimania2021
- Vergessen Sie nicht, auf „Suchen“ zu drücken
- Drücken Sie die „Play“-Taste



10. Wählen Sie die Sprache



11. Minimieren, aber schließen Sie nicht das Interactio-Fenster

12. Sehen, sprechen und interagieren Sie wie gewohnt mit Remo

Viel Spaß bei Ihrem Event! 🤖

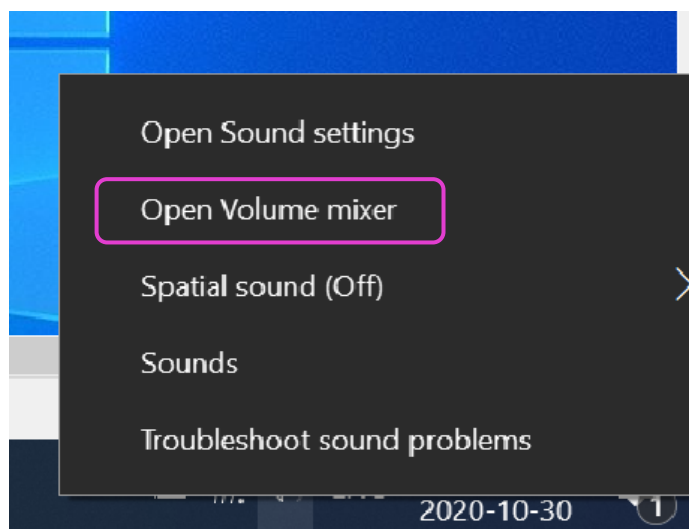
So hören Sie die Verdolmetschung über Ihr Smartphone/Tablet an

Führen Sie die folgenden Schritte auf Ihrem Laptop/PC aus

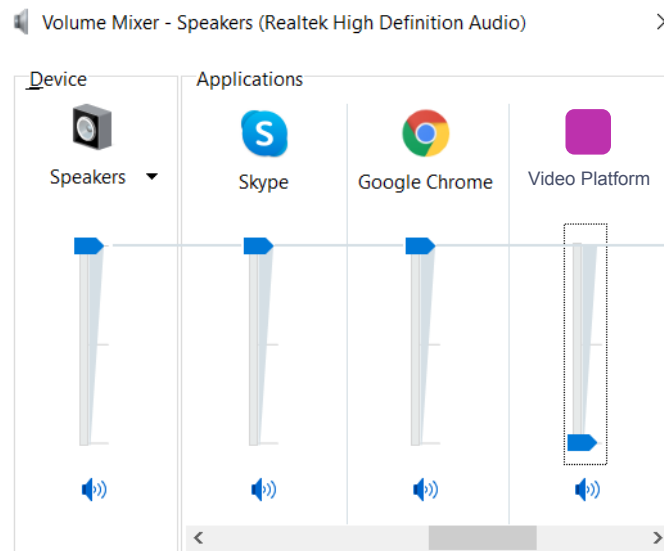
1. Öffnen Sie den Videokonferenz-Link
2. Klicken Sie mit der rechten Maustaste auf ein Lautsprechersymbol unten rechts auf dem PC.



3. Klicken Sie mit der rechten Maustaste auf den Lautstärkemischer


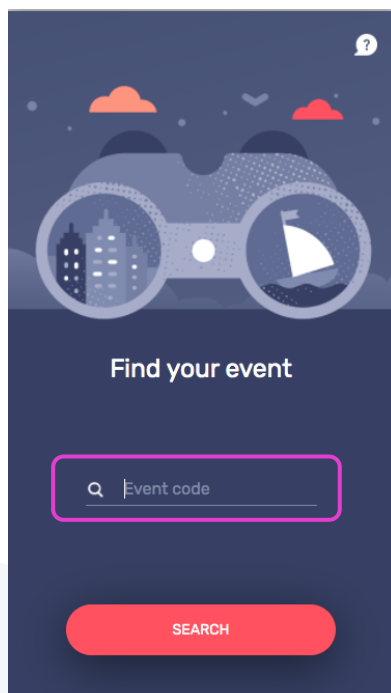


- Schalten Sie Remo stumm, indem Sie den Schieberegler nach unten schieben

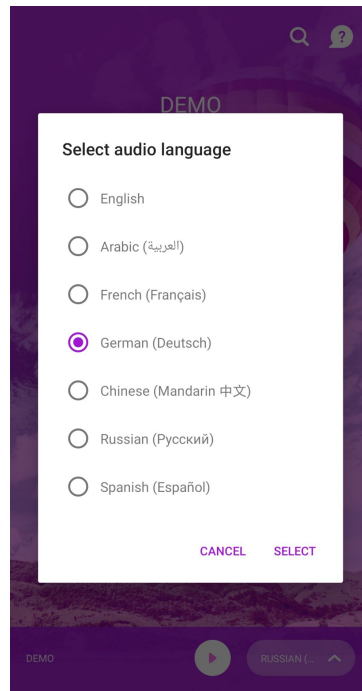


Führen Sie die folgenden Schritte auf Ihrem mobilen Endgerät aus

- Laden Sie die Interactio-App auf [Android](#) oder [iOS](#) herunter
- Melden Sie sich bei Ihrem Event an mit dem Code: Wikimania2021
- Vergessen Sie nicht, auf „Suchen“ zu drücken
- Drücken Sie die „Play“-Taste



10. Wählen Sie die Sprache



11. Minimieren, aber schließen Sie nicht das Interactio-Fenster

12. Sehen, sprechen und interagieren Sie wie gewohnt mit Remo

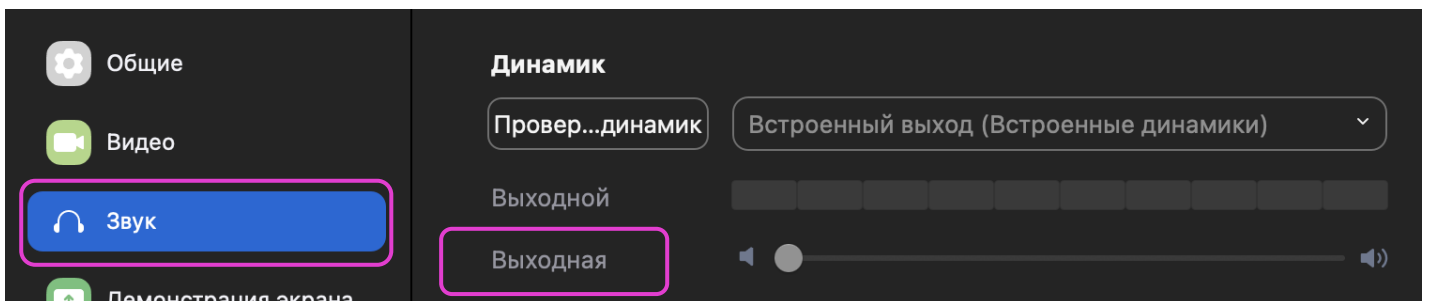
Viel Spaß bei Ihrem Event! 🤖

Für macOS-Benutzer


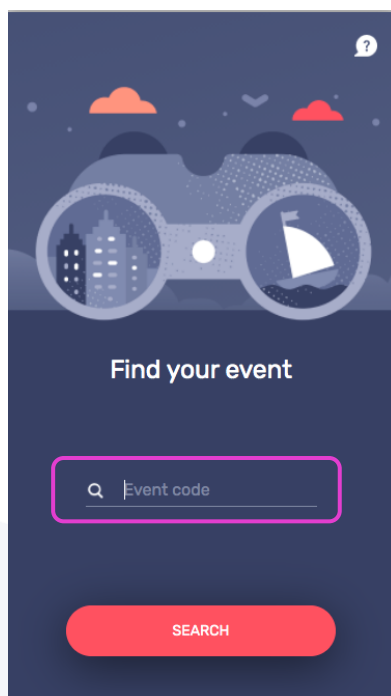
So hören Sie die Verdolmetschung über Ihren PC/Laptop

Führen Sie die folgenden Schritte auf Ihrem Laptop/PC aus

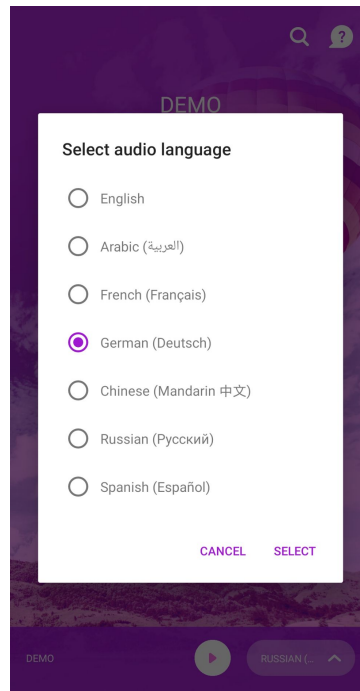
1. Öffnen Sie den Videokonferenz-Link
2. Gehen Sie zu den Sound-Einstellungen von Remo
3. Schieben Sie die Ausgabelautstärke (Lautsprecher) nach links (stumm)



4. Öffnen Sie ein neues Fenster (nicht einen neuen Tab) im Browser
5. Geben Sie app.interactio.io ein
6. Melden Sie sich bei Ihrem Event an mit dem Code: Wikimania2021
7. Vergessen Sie nicht, auf „Suchen“ zu drücken
8. Drücken Sie die „Play“-Taste



10. Wählen Sie die Sprache



11. Minimieren, aber schließen Sie nicht das Interactio-Fenster

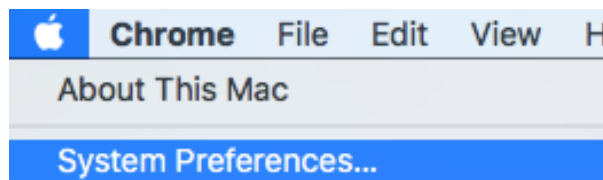
12. Sehen, sprechen und interagieren Sie wie gewohnt mit Remo

Viel Spaß bei Ihrem Event! 🤖

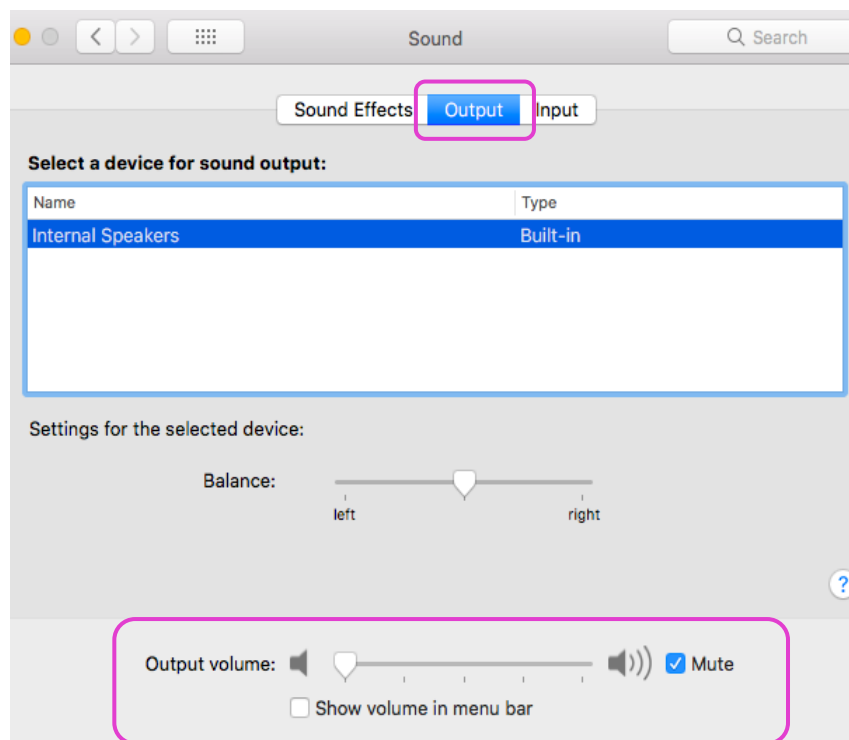
So hören Sie die Verdolmetschung über Ihr Smartphone/Tablet an

Führen Sie die folgenden Schritte auf Ihrem Laptop/PC aus

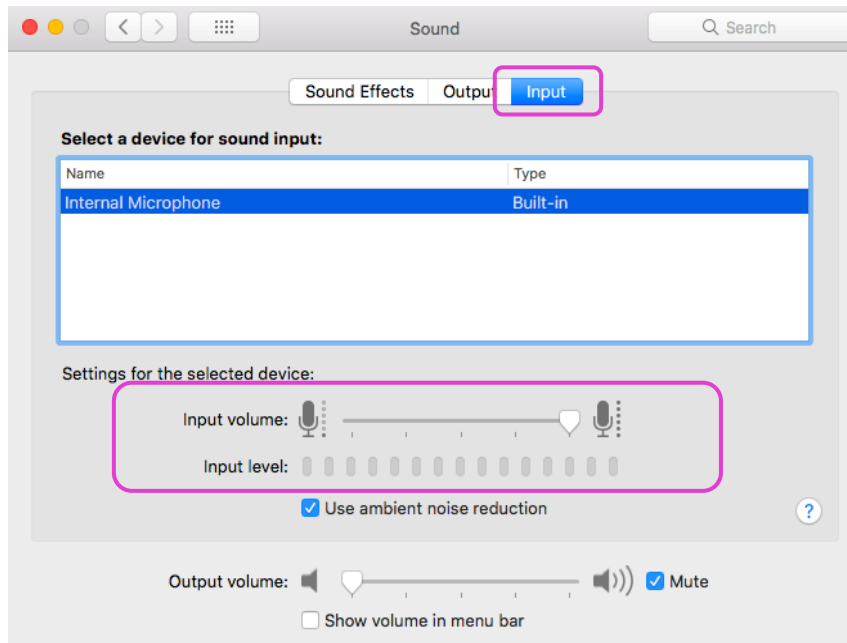
1. Öffnen Sie den Videokonferenz-Link
2. Gehen Sie zu Systemeinstellungen > Sound



3. Drücken Sie Ausgabe und schieben Sie die Ausgabelautstärke ganz nach links


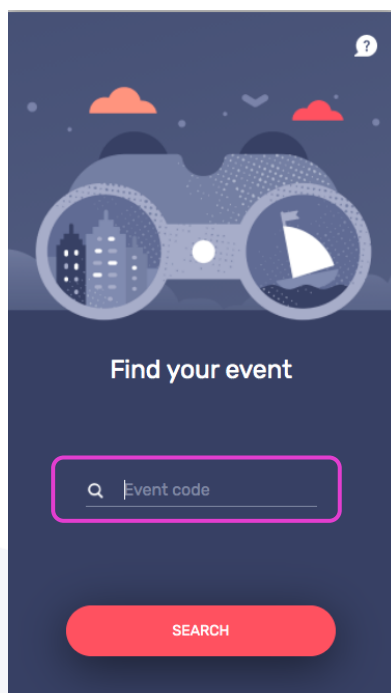


4. Drücken Sie Eingabe (Mikrofon) & schieben Sie Ihre Eingabelautstärke nach rechts

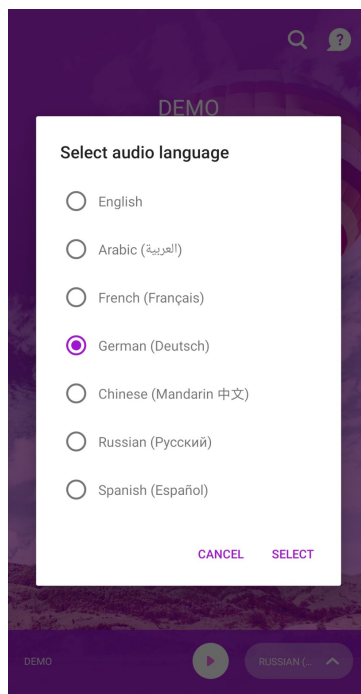


Führen Sie die folgenden Schritte auf Ihrem mobilen Endgerät aus

5. Laden Sie die Interactio-App auf [Android](#) oder [iOS](#) herunter
6. Melden Sie sich bei Ihrem Event an mit dem Code: Wikimania2021
7. Vergessen Sie nicht, auf „Suchen“ zu drücken
8. Drücken Sie die „Play“-Taste



10. Wählen Sie die Sprache



11. Hören Sie den Ton über Ihr smartes Endgerät

12. Sehen, sprechen und interagieren Sie wie gewohnt mit Remo

Sollten Sie weitere Fragen haben, wenden Sie sich an Ihren Veranstalter.

Viel Spaß bei Ihrem Event! 😊