



# APOYO MÚLTIPLE

## SOCIEDAD FINANCIERA POPULAR

APOYO MÚLTIPLE SA DE CV SFP  
 NIVEL DE OPERACIONES I  
 JUAN JOSÉ RÍOS No 72 PTE COLONIA JORGE ALMADA CP 80200 CULIACÁN SINALOA  
 BALANCE GENERAL AL 31 DE DICIEMBRE DE 2021  
 EXPRESADOS EN MONEDA DE PODER ADQUISITIVO AL 31 DE DICIEMBRE DE 2021  
 (cifras en miles de pesos)

ACTIVO		PASIVO Y CAPITAL	
DISPONIBILIDADES	\$ 5,283	CAPTACION TRADICIONAL	
INVERSIONES EN VALORES		Depósitos de disponibilidad inmediata	\$ 45,347
Títulos para negociar	\$ 74,569	Depósitos a plazo	\$ -
Títulos disponibles para la venta	\$ -	Títulos de crédito emitidos	\$ -
Títulos conservados a vencimiento	\$ -	Cuentas sin movimiento	\$ -
DEUDORES POR REPORTO (SALDO DEUDOR)	\$ -		\$ 45,347
CARTERA DE CREDITO VIGENTE		PRESTAMOS BANCARIOS Y DE OTROS ORGANISMOS	
Créditos comerciales	\$ -	De corto plazo	\$ -
Actividad empresarial o comercial	\$ -	De largo plazo	\$ -
Préstamos de liquidez a otras sociedades financieras	\$ -	COLATERALES VENDIDOS	
Créditos de consumo	\$ 43	Reportos (Saldo acreedor)	\$ -
Créditos a la vivienda	\$ -	Otros colaterales vendidos	\$ -
Media y residencial	\$ -	OTRAS CUENTAS POR PAGAR	
De interés social	\$ -	Impuestos a la utilidad por pagar	\$ -
TOTAL CARTERA DE CREDITO VIGENTE	\$ 43	Participación de los trabajadores en las utilidades por pagar	\$ -
CARTERA DE CREDITO VENCIDA		Aportaciones p/futuros aumentos de capital pend de formalizar	\$ 0
Créditos comerciales	\$ -	Fondo de Obra Social	\$ -
Actividad empresarial o comercial	\$ -	Acreedores por liquidación de operaciones	\$ -
Préstamos de liquidez a otras sociedades financieras	\$ -	Acreedores por colaterales recibidos en efectivo	\$ -
Créditos de consumo	\$ 139	Acreedores diversos y otras cuentas por pagar	\$ 5,569
Créditos a la vivienda	\$ -		\$ 5,569
Media y residencial	\$ -	OBLIGACIONES SUBORDINADAS EN CIRCULACIÓN	\$ -
De interés social	\$ -	IMPUESTOS Y PTU DIFERIDOS (NETO)	\$ -
TOTAL CARTERA DE CREDITO VENCIDA	\$ 139	CREDITOS DIFERIDOS Y COBROS ANTICIPADOS	\$ 0
TOTAL CARTERA DE CREDITO	\$ 181	TOTAL PASIVO	\$ 50,916
(-) MENOS:		CAPITAL CONTABLE	
ESTIMACIÓN PREVENTIVA PARA RIESGOS CREDITICIOS	-\$ 129	CAPITAL CONTRIBUIDO	
TOTAL CARTERA DE CRÉDITO (NETO)	\$ 52	Capital Social	\$ 45,600
OTRAS CUENTAS POR COBRAR (NETO)	\$ 4,296	Aportaciones para futuros aumentos de capital formalizadas por su Consejo	\$ 99,967
BIENES ADJUDICADOS (NETO)	\$ -	Prima en venta de acciones	\$ -
PROPIEDADES, MOBILIARIO Y EQUIPO (NETO)	\$ 2,377	Obligaciones subordinadas en circulación	\$ -
INVERSIONES PERMANENTES	\$ -	Efectos por incorporación al régimen de sociedades financieras populares	\$ -
ACTIVOS DE LARGA DURACION DISPONIBLES PARA LA VENTA	\$ -		\$ 145,567
IMPUESTOS Y PTU DIFERIDOS (NETO)	\$ 10,814	CAPITAL GANADO	
OTROS ACTIVOS		Reservas de capital	\$ 23
Carros diferidos, pagos anticipados e intangibles	\$ 18,452	Fondo Social de Reserva	\$ -
Otros activos a corto y largo plazo	\$ -	Otras Reservas de Capital	\$ 23
TOTAL ACTIVO	\$ 115,843	Resultado de ejercicios anteriores	-\$ 58,404
		Resultado por valuación de títulos disponibles para la venta	\$ -
		Resultado por tenencia de activos no monetarios	\$ -
		Resultado neto	-\$ 22,259
		TOTAL CAPITAL CONTABLE	\$ 64,927
		TOTAL PASIVO Y CAPITAL CONTABLE	\$ 115,843

CUENTAS DE ORDEN	
Avalas otorgados	\$ 12,137
Activos y pasivos contingentes	\$ -
Compromisos crediticios	\$ -
Bienes en fideicomiso o mandato	\$ -
Fideicomiso	\$ -
Mandato	\$ -
Bienes en custodia o en administración	\$ -
Colaterales recibidos por la entidad	\$ 7,943
Colaterales recibidos y vendidos por la entidad	\$ -
Intereses devengados no cobrados derivados de cartera de crédito vencida	\$ 110
Otras cuentas de registro	\$ 4,083

\*El saldo histórico del capital social al 31 de Diciembre de 2021 es de 45,600 miles de pesos\*

Los conceptos que aparecen en el presente estado se muestran de manera enunciativa mas no limitativa


El presente balance general, se formuló de conformidad con los Criterios de Contabilidad para Sociedades Financieras Populares, Sociedades Financieras Comunitarias y Organismos de Integración Financiera Rural, emitidos por la Comisión Nacional Bancaria y de Valores con fundamento en lo dispuesto por los Artículos 117, 118 y 119 Bis 4 de la Ley de Ahorro y Crédito Popular, de observancia general y obligatoria, aplicados de manera consistente, encontrándose reflejadas las operaciones efectuadas por la Sociedad Financiera Popular hasta la fecha arriba mencionada, las cuales se realizaron y valoraron con apego a sanas prácticas financieras y a las disposiciones legales y administrativas aplicables.

El presente balance general fue aprobado por el Consejo de Administración bajo la responsabilidad de los directivos que lo suscriben.  
 Las notas aclaratorias que se acompañan, forman parte integrante de este estado financiero.

www.cnbv.gob.mx

#### AUTORIZACIONES

  
 LIC. ENRIQUE ELIZONDO PABLOS  
 DIRECTOR GENERAL

  
 LCP ESTEBAN DE JESÚS PADILLA PÉREZ  
 CONTADOR GENERAL

Juan José Ríos #72 Pte.  
 Col. Almada, C.P. 80200, Culiacán, Sin.  
 Tel.: (667) 992 3634 / 258.8626

www.apoyomultiple.com

APOYO MÚLTIPLE SA DE CV SFP  
NIVEL DE OPERACIONES I  
JUAN JOSE RÍOS No 72 PTE COLONIA JORGE ALMADA CP 80200 CULIACAN SINALOA  
ESTADO DE RESULTADOS  
DEL 01 DE ENERO AL 31 DE DICIEMBRE DE 2021  
EXPRESADOS EN MONEDA DE PODER ADQUISITIVO AL 31 DE DICIEMBRE DE 2021  
(cifras en miles de pesos)

Ingresos por intereses		\$1,370
Gastos por intereses		\$30
Resultado por posición monetaria neto (margen financiero)		\$0
<b>MARGEN FINANCIERO</b>		<b>\$1,340</b>
Estimación preventiva para riesgos crediticios		\$13
<b>MARGEN FINANCIERO AJUSTADO POR RIESGOS CREDITICIOS</b>		<b>\$1,327</b>
Comisiones y tarifas cobradas	\$0	
Comisiones y tarifas pagadas	\$7,032	
Resultado por intermediación	\$0	
Otros ingresos (egresos) de la operación	\$4,311	
Gastos de Administración y Promoción	\$20,865	-\$23,586
<b>RESULTADO DE LA OPERACIÓN</b>		<b>-\$22,259</b>
Participación en el resultado de subsidiarias no consolidadas, asociadas y negocios conjuntos		\$0
<b>RESULTADO ANTES DE IMPUESTOS A LA UTILIDAD</b>		<b>-\$22,259</b>
Impuestos a la utilidad causados	\$0	
Impuestos a la utilidad diferidos (neto)	\$0	\$0
<b>RESULTADO ANTES DE OPERACIONES DISCONTINUADAS</b>		<b>-\$22,259</b>
Operaciones discontinuadas		\$0
<b>RESULTADO NETO</b>		<b>-\$22,259</b>


Los conceptos que aparecen en el presente estado se muestran de manera enunciativa mas no limitativa.

El presente Estado de Resultados se formuló de conformidad con los Criterios de Contabilidad para Sociedades Financieras Populares, Sociedades Financieras Comunitarias y Organismos de Integración Financiera Rural, emitidos por la Comisión Nacional Bancaria y de Valores con fundamento en lo dispuesto por los Artículos 117, 118 y 119 Bis 4 de la Ley de Ahorro y Crédito Popular, de observancia general y obligatoria, aplicados de manera consistente, encontrándose reflejados todos los ingresos y egresos derivados de las operaciones efectuadas por la Sociedad Financiera Popular durante el periodo arriba mencionado, las cuales se realizaron y valoraron con apego a sanas prácticas financieras y a las disposiciones legales y administrativas aplicables.


El presente Estado de Resultados fue aprobado por el Consejo de Administración bajo la responsabilidad de los directivos que lo suscriben.  
Las notas aclaratorias que se acompañan, forman parte integrante de este estado financiero.

[www.cnbv.gob.mx](http://www.cnbv.gob.mx)

**AUTORIZACIONES**



\_\_\_\_\_  
LIC. ENRIQUE ELIZONDO PABLOS  
DIRECTOR GENERAL



\_\_\_\_\_  
LICP ESTEBAN DE JESÚS PADILLA PÉREZ  
CONTADOR GENERAL

APOYO MÚLTIPLE SA DE CV SFP  
NIVEL DE OPERACIONES I  
JUAN JOSE RIOS No 72 PTE COLONIA JORGE ALMADA CP 80200 CULIACAN SINALOA  
ESTADO DE FLUJOS DE EFECTIVO  
DEL 01 DE ENERO AL 31 DE DICIEMBRE DE 2021  
EXPRESADOS EN MONEDA DE PODER ADQUISITIVO AL 31 DE DICIEMBRE DE 2021  
(cifras en miles de pesos)

<b>Resultado Neto</b>	<b>-22,259.16</b>
Ajustes por partidas que no implican flujo de efectivo:	-601.26
Pérdidas por deterioro o efecto por reversión del deterioro asociados a actividades de inversión	0.00
Depreciaciones de propiedades, mobiliario y equipo	166.42
Amortizaciones de activos intangibles	429.29
Provisiones	-1,196.97
Impuestos a la Utilidad causados y diferidos	0.00
Participación en el resultado de subsidiarias no consolidadas, asociadas y negocios conjuntos	0.00
Operaciones discontinuadas	0.00
Otros	0.00
	<b>-22,860.43</b>
<b>Actividades de Operación</b>	
Cambio en Inversiones en Valores	-72,440.97
Cambio en Deudores por Reporto	0.00
Cambio en Cartera de Crédito (Neto)	268.47
Cambio en Bienes adjudicados (Neto)	0.00
Cambio en Otros Activos Operativos (Neto)	-21,969.49
Cambio en Captación Tradicional	43,401.11
Cambio en Préstamos Bancarios y de Otros Organismos	0.00
Cambio en Colaterales Vendidos	0.00
Cambio en Obligaciones Subordinadas con Características de Pasivo	0.00
Cambio en Otros Pasivos Operativos	6,313.71
Cobros de Impuestos a la Utilidad (devoluciones)	0.00
Paqos de Impuestos a la Utilidad	0.00
Otros	0.00
<b>Flujos netos de efectivo de actividades de operación</b>	<b>-44,427.16</b>
<b>Actividades de Inversión</b>	
Cobros por disposición de Propiedades, Mobiliario y Equipo	0.00
Paqos por adquisición de Propiedades, Mobiliario y Equipo	-22.89
Cobros por disposición de subsidiarias, asociadas y acuerdos con control conjunto	0.00
Paqos por adquisición de subsidiarias, asociadas y acuerdos con control conjunto	0.00
Cobros por disposición de otras Inversiones Permanentes	0.00
Paqos por adquisición de otras Inversiones Permanentes	0.00
Cobros de dividendos en efectivo	0.00
Paqos por adquisición de activos intangibles	-100.50
Cobros por disposición de Activos de Larga Duración Disponibles para la Venta	0.00
Cobros por disposición de Otros Activos de Larga Duración	0.00
Paqos por adquisición de Otros Activos de Larga Duración	0.00
<b>Flujos netos de efectivo de actividades de inversión</b>	<b>-123.39</b>
<b>Actividades de Financiamiento</b>	
Cobros por emisión de acciones	600.00
Paqos por reembolsos de Capital Social	0.00
Paqos de dividendos en efectivo y equivalentes de efectivo	0.00
Paqos asociados a la recompra de acciones propias	0.00
Cobros por la emisión de Obligaciones Subordinadas con características de Capital	0.00
Paqos asociados a Obligaciones Subordinadas con características de Capital	0.00
Otros	71,900.00
<b>Flujos netos de efectivo de actividades de financiamiento</b>	<b>72,500.00</b>
<b>Incremento o disminución neta de efectivo y equivalentes de efectivo</b>	<b>5,089.02</b>
<b>Efectos por cambios en el valor del efectivo y equivalentes de efectivo</b>	<b>0.00</b>
<b>Efectivo y equivalentes de efectivo al inicio del periodo</b>	<b>193.97</b>
<b>Efectivo y equivalentes de efectivo al final del periodo</b>	<b>5,282.98</b>

Los conceptos que aparecen en el presente estado se muestran de manera enunciativa más no limitativa.

El presente estado de flujos de efectivo fue aprobado por el Consejo de Administración bajo la responsabilidad de los directivos que lo suscriben.


Las notas aclaratorias que se acompañan, forman parte integrante de este estado financiero.

[www.cnbv.gob.mx](http://www.cnbv.gob.mx)

AUTORIZACIONES

Juan José Ríos #72 Pte.  
Col. Almada, C.P. 80200, Culiacán, Sinaloa  
Tel.: (667) 992.3634 / 258.8626

  
LIC. ENRIQUE ELZONDO PABLOS  
DIRECTOR GENERAL

  
LCP ESTEBAN DE JESÚS PADILLA PÉREZ  
CONTADOR GENERAL

APOYO MÚLTIPLE SA DE CV SFP  
NIVEL DE OPERACIONES I

JUAN JOSÉ RÍOS N° 72 PTE. COLONIA JORGE ALMADA CP 80200 CULIACÁN SINALOA  
ESTADO DE VARIACIONES EN EL CAPITAL CONTABLE DEL 01 DE ENERO AL 31 DE DICIEMBRE DE 2021  
EXPRESADOS EN MONEDA DE PODER ADQUISITIVO AL 31 DE DICIEMBRE DE 2021  
(cifras en miles de pesos)

Concepto	Capital Contribuido			Capital Ganado				Total Capital Contable	
	Aportaciones para futuros aumentos de Capital Social por su Consejo de Administración	Prima en venta de acciones	Obligaciones subordinadas en circulación	Efecto por Incorporación al Régimen de Sociedades Financieras Populares	Reservas de Capital Anteriores	Resultado de Ejercicios Anteriores	Resultado por venta de valores disponibles para la venta		Resultado por tenencia de Activos no Monetarios
<b>SALDO AL 31 DE DICIEMBRE DEL 2020</b>	45,000	28,067	0	0	23	-58,404	0	0	14,686
<b>MOVIMIENTOS INHERENTES A LAS DECISIONES DE LOS ACCIONISTAS</b>									
Suscripción de acciones	600	0	0	0	0	0	0	0	600
Capitalización de Utilidades	0	0	0	0	0	0	0	0	0
Constitución de Reservas	0	0	0	0	0	0	0	0	0
Traspaso del Resultado Neto a Resultado de Ejercicios Anteriores	0	0	0	0	0	0	0	0	0
Otros	0	71,900	0	0	0	0	0	0	71,900
<b>Total</b>	<b>600</b>	<b>71,900</b>	<b>0</b>	<b>0</b>	<b>0</b>	<b>0</b>	<b>0</b>	<b>0</b>	<b>72,500</b>
<b>MOVIMIENTOS INHERENTES AL RECONOCIMIENTO DE LA UTILIDAD</b>									
Utilidad Integral	0	0	0	0	0	0	0	0	0
Resultado Neto	0	0	0	0	0	0	0	-22,259	-22,259
Resultado por valuación de títulos disponibles para la venta	0	0	0	0	0	0	0	0	0
Resultado por tenencia de activos no monetarios	0	0	0	0	0	0	0	0	0
<b>Total</b>	<b>0</b>	<b>0</b>	<b>0</b>	<b>0</b>	<b>0</b>	<b>0</b>	<b>0</b>	<b>0</b>	<b>-22,259</b>
<b>SALDO AL 31 DE DICIEMBRE DE 2021</b>	<b>45,600</b>	<b>99,967</b>	<b>0</b>	<b>0</b>	<b>23</b>	<b>-58,404</b>	<b>0</b>	<b>0</b>	<b>64,827</b>

(1) Este renglón se omitirá si el entorno económico es "no inflacionario"

Los conceptos que aparecen en el presente estado se muestran de manera enunciativa mas no limitativa.

El presente estado de variaciones en el capital contable se formuló de conformidad con los Criterios de Contabilidad para Sociedades Financieras Populares, Sociedades Financieras Comunitarias y Organismos de Integración Financiera Rural, emitidos por la Comisión Nacional Bancaria y de Valores con fundamento en lo dispuesto por los Artículos 117, 119 y 119 Bis 4 de la Ley de Ahorro y Crédito Popular, de observancia general y obligatoria, aplicados de manera consistente, encontrándose reflejados todos los movimientos en las cuentas de capital contable derivadas de las operaciones efectuadas por la Sociedad Financiera Popular durante el periodo arriba mencionado, las cuales se realizaron y valoraron con apego a sanas prácticas financieras y a las disposiciones legales y administrativas aplicables.

El presente estado de variaciones en el capital contable fue aprobado por el Consejo de Administración bajo la responsabilidad de los directivos que lo suscriben.  
Las notas aclaratorias que se acompañan, forman parte integrante de este estado financiero.

[www.cnbv.gob.mx](http://www.cnbv.gob.mx)

AUTORIZACIONES

  
LIC. ENRIQUE ELIZONDO PABLOS  
DIRECTOR GENERAL

  
LCP ESTEBAN DE JESÚS PADILLA PÉREZ  
CONTADOR GENERAL

**APOYO MÚLTIPLE S.A. DE C.V. S.F.P.**  
**Notas a los Estados Financieros**  
**al 31 de diciembre de 2021**  
**Nivel de Operaciones I**

**1.- POLÍTICAS CONTABLES.**

Las principales políticas contables utilizadas se resumen como sigue:

- a) Los estados financieros son preparados de conformidad con los criterios de contabilidad para entidades de ahorro y crédito popular con activos iguales o inferiores a \$ 15,000,000 UDIS emitidos en las disposiciones de carácter general aplicables a entidades de ahorro y crédito popular, organismos de integración, sociedades financieras comunitarias y organismos de integración financiera rural, a que se refiere la ley de ahorro y crédito popular publicadas en el diario oficial de la federación el 18 de diciembre de 2006 y sus modificaciones publicadas en el propio diario el 18 de enero de 2008, 11 de agosto de 2008, 16 de diciembre de 2010, 18 de diciembre de 2012, 12 de enero de 2015, 06 de febrero de 2015, 02 de abril de 2015, 22 de diciembre de 2015, 29 de octubre de 2015, 07 de enero de 2016, 02 de febrero de 2016, 22 de abril de 2016, 11 de julio de 2016, 28 de diciembre de 2016, 27 de diciembre de 2016, 10 de junio de 2017, 31 de mayo de 2017, 24 de julio de 2017, 06 de octubre de 2017, 23 de enero de 2018, 26 de enero de 2018, y 26 de abril de 2018.
- b) Las cifras que presenta la información financiera se encuentran expresadas en pesos moneda nacional.
- c) El registro y presentación de las operaciones se han llevado en forma consistente y, por consiguiente, refleja con veracidad la situación financiera al 31 de diciembre de 2021.
- d) El estado de resultados presenta rubros mínimos requeridos para su presentación; sin embargo, como entidad revela los conceptos que se consideran importantes.
- e) La emisión de los estados financieros y las notas correspondientes fue autorizada por el Director General Interino, Lic. Enrique Elizondo Pablos, y por el Contador General, L.C.P. Esteban de Jesús Padilla Pérez, el día 31 de marzo de 2022. Estos estados financieros deberán ser aprobados en fecha posterior por el Consejo de Administración y por la Asamblea de Accionistas. Estos órganos tienen la facultad de modificar los estados financieros adjuntos.

**ACTIVO.**

**2.- Disponibilidades.**

Las disponibilidades se encuentran registradas y valuadas en su valor nominal; los rendimientos que generan los depósitos se reconocen en el resultado del ejercicio conforme se devengan.

Los saldos al 31 de diciembre de 2021 se integran de la siguiente manera:

Integración de la Cuenta Disponibilidades	Saldo Parcial	Saldo 31 de diciembre de 2021
<b>Caja Chica</b>		
Caja Chica Culiacán	5,000.00	

<b>Total Caja</b>		<b>5,000.00</b>
<b>Bancos</b>		
BBVA Bancomer cta.0165196647	154,167.98	
Banorte cta.0611213303	9,731.16	
Bajío cta.6394407	5,684.62	
Bajío cta.64015660	199,961.68	
Bajío captación cta.10435717	879.42	
Bajío Cuenta Inversión	2.17	
STP	4,907,556.75	
<b>Total Bancos</b>		<b>5,277,983.78</b>
<b>Total Disponibilidades</b>		<b>5,282,983.78</b>

### 3.- Inversiones en Valores.

La integración de los saldos de esta cuenta es la siguiente:

<b>Integración de la Cuenta de Inversiones en Valores</b>	<b>Saldo Parcial</b>	<b>Saldo 31 de diciembre de 2021</b>
<b>Títulos Recibidos en Reporto</b>		<b>74,568,706.79</b>
BANORTE 613521048	5,761.37	
BAJIO Tesorería	7,393,571.18	
BAJIO Captación	40,608,112.16	
Actinver Captación	26,561,262.08	
<b>Total Inversión en Valores</b>		<b>74,568,706.79</b>

### Cartera de Crédito.

#### 4.- Cartera Vigente.

La cartera de crédito vigente se registra inicialmente con el monto otorgado del crédito, incrementando su saldo por los intereses devengados de acuerdo a la tasa establecida en los contratos respectivos, así como los traspasos de cartera vencida a vigente cuando dichos créditos vencidos presenten pagos sostenidos y, se ve disminuida con los pagos realizados por el cliente tanto de capital e intereses, así como de los traspasos de cartera vigente a vencida cuando dichos créditos presenten una mora igual o superior a 90 días.

La integración de cartera vigente es la siguiente:

<b>Cartera Vigente</b>	<b>Saldo 31 de diciembre de 2021</b>
Comercial	0.00
Consumo	42,582.00
Vivienda	0.00
<b>Total Cartera Vigente</b>	<b>42,582.00</b>

## 5.- Cartera Vencida

La cartera vencida se encuentra registrada de acuerdo con el párrafo 24 del criterio B-3 cartera de crédito para entidades con activos inferiores a 15'000,000 UDIS y se integra de la siguiente manera:

<b>Cartera Vencida</b>	<b>Saldo 31 de diciembre de 2021</b>
Comercial	0.00
Consumo	138,732.84
Vivienda	0.00
<b>Total Cartera Vencida</b>	<b>138,732.84</b>

Los intereses de créditos que se devengan a partir de los 90 días de mora se registran en cuentas de orden en el rubro de intereses devengados no cobrados y se registran en resultados hasta el momento de su pago.

## 6.- Estimación Preventiva para Riesgos Crediticios.

La estimación preventiva para riesgos crediticios se registra y calcula con base en las reglas que al efecto establece la CNBV para la provisión de la cartera crediticia en el anexo D de las disposiciones; Las estimaciones adicionales requeridas en diversas reglamentaciones ordenadas por la CNBV o la federación, se registran en el resultado del ejercicio.

Por lo que respecta a los intereses devengados no cobrados correspondientes a créditos que se encuentren en cartera vencida, se crea una estimación equivalente al total de estos al momento del traspaso del crédito como cartera vencida.

Los saldos de la estimación preventiva para riesgos crediticios se detallan a continuación:

<b>Estimación Preventiva para Riesgos Crediticios</b>	<b>Saldo 31 de diciembre de 2021</b>
Comercial	0.00
Consumo	129,258.67
Vivienda-	0.00
Adicional (Intereses devengados cartera crédito vencida)	0.00
<b>Total Estimación Preventiva para Riesgos Crediticios</b>	<b>129,258.67</b>

## 7.- Otras Cuentas por Cobrar.

Las otras cuentas por cobrar incluyen los saldos a favor de impuestos o deudores a las que la entidad tiene derecho de cobro entre los que destacan: IVA a favor 30.38%, el ISR Retenido por intereses a favor por 18.74%, Truu Innovation 46.59% (Cuota de Intercambio pendiente de pago) y los Otros deudores por 4.29%.

<b>Otras Cuentas por Cobrar</b>	<b>Saldo Parcial</b>	<b>Saldo 31 de diciembre de 2021</b>
<b>Saldo a Favor de Impuestos</b>		
IVA Acreditable	371,637.97	

Subsidio al Empleo	5,551.41	
ISR Retenciones Bancarias	454,476.25	
IVA a favor	2,719,864.41	
Otros	46,163.09	
<b>Total de Impuesto a Favor</b>		<b>3,597,693.13</b>
<b>Otros deudores</b>		
Prestamos al Personal	2,966.08	
Otros Deudores Diversos	1,390,808.21	
Estimación Por Irrecuperabilidad o Difícil Cobro	(695,224.00)	
<b>Total de Otros Deudores</b>		<b>598,550.29</b>
<b>Total de Otras Cuentas por Cobrar</b>		<b>4,296,243.42</b>

### 8.- Inmueble, Mobiliario y Equipo.

Los Inmuebles, Mobiliario y Equipo representan las inversiones en activos fijos que la entidad tiene en su propiedad, los cuales están integrados por un edificio, automóviles, computadoras, impresoras, archiveros, escritorios, etc.

Asimismo, se incluye por separado el saldo acumulado de las depreciaciones de las mismas.

El valor contable de dichas inversiones a diciembre de 2021 es el siguiente:

<b>Inmuebles, Mobiliario y Equipo</b>	<b>Saldo 31 de diciembre de 2021</b>
Terrenos	1'230,000.00
Construcciones	2'542,507.07
Equipo de Computo	481,838.73
Equipo de Oficina	384,625.75
DEPREC. ACUM. DE CONSTRUCCIONES	(1,440,754.03)
DEP. ACUM. EQUIPO DE COMPUTO	(455,235.74)
DEP. ACUM. DE MOBILIARIO	(366,313.36)
<b>Valor total de Inmuebles, Mobiliario y Equipo</b>	<b>2,376,668.42</b>

### 9.- Impuestos y PTU Diferidos.

La sociedad determina los impuestos a la utilidad diferidos con base al método de activos y pasivos. Bajo este método, determinan todas las diferencias temporales que existen entre los valores contables y fiscales, a las cuales se les aplica la tasa del impuesto sobre la renta (ISR) vigente a la fecha del balance general, o bien, aquellas tasas promulgadas y establecidas en las disposiciones fiscales a esa fecha y estarán vigentes al momento en que se estima que los activos y pasivos por impuestos diferidos se recuperaran o liquidaran, respectivamente.

Esta partida también se deriva de las pérdidas fiscales pendientes de amortizar de los ejercicios 2015, 2016, 2017, 2018, 2019, 2020 y 2021 posiblemente recuperables de acuerdo a las proyecciones financieras realizadas.



Se determinó en el mes de diciembre de 2021 un ajuste a los impuestos diferidos derivado de la pérdida fiscal determinada en el ejercicio 2021 así como la pérdida de la recuperabilidad de las pérdidas de los ejercicios 2013 y 2014. El ajuste también se derivó de la variación de las diferencias temporales determinadas a cierre de dicho ejercicio. El ajuste contable fue por los siguientes montos:

<b>ISR Diferido</b>	<b>Ajuste en diciembre de 2021</b>
DIFERENCIAS TEMPORALES	(7,695.75)
PERDIDAS FISCALES	5,546,712.17
<b>IMPUESTOS Y PTU DIFERIDOS</b>	<b>5,539,016.42</b>

El saldo final de los impuestos diferidos al cierre del ejercicio es el siguiente:

<b>ISR Diferido</b>	<b>Saldo 31 de diciembre de 2021</b>
DIFERENCIAS TEMPORALES	204,719.81
PERDIDAS FISCALES	16,148,541.99
<b>IMPUESTOS Y PTU DIFERIDOS</b>	<b>16,353,261.80</b>

#### 10.- Otros Activos.

Las cuentas de otros activos se integran por los gastos preoperativos por productos nuevos, depósitos en garantía, gastos por amortizar, los pagos anticipados, así como los intangibles por la adquisición de licencia del sistema operativo Si-Crediweb a Coral Tecnología y sistemas, SA de CV.

También en el mes de noviembre y diciembre de 2021 se adquirió los derechos de la marca y el desarrollo de la App "Fondeadora", cada uno por un valor de \$ 862,068.97 respectivamente, el cual comenzará a amortizarse en el ejercicio 2022.

Las cuentas de otros activos se detallan de la manera siguiente:

<b>Otros Activos</b>	<b>Saldo 31 de diciembre de 2021</b>
Gastos preoperativos (Nvo Chip TDD)	439,122.45
Softwares	159,875.12
Deposito en Garantía	9,106.62
Costos y Gastos asociados al otorgamientos de créditos pendientes de amortizar	3,000.00
Anticipo a proveedores	9,007,425.34
Otros gastos diferidos y pagos anticipados	6,569,391.37
Marca y derechos de software	1,724,137.94
Seguros por amortizar	261,199.20
Activos en Arrendamiento	278,620.18
<b>Valor Total de Otros Activos</b>	<b>18,451,878.22</b>

## **PASIVO.**

### **11.- Captación Tradicional.**

La sociedad actualmente registra depósitos de exigibilidad inmediata y su saldo se presenta de la siguiente forma.

<b>CONCEPTO</b>	<b>Saldo 31 de diciembre de 2021</b>
<b>Depósitos de exigibilidad Inmediata</b>	<b>45,347,178.09</b>
Depósito en Tarjeta de Débito sin Intereses	45,013,292.45
Depósito en Tarjeta de Débito con Intereses	5,763.94
Otros depósitos de exigibilidad inmediata	328,121.70
<b>Total Captación</b>	<b>45,347,178.09</b>

### **12.- Otras Cuentas por Pagar.**

En esta cuenta se registran los saldos con proveedores de bienes y servicios pendientes de pago, así como la provisión de obligaciones fiscales y laborales de la sociedad.

<b>Otras Cuentas por Pagar</b>	<b>Parcial</b>	<b>Saldo 31 de diciembre de 2021</b>
Comisiones por pagar STP	742,438.30	
MasterCard	2,419,943.22	
Provisiones de nómina	60,783.62	
Pasivos en Arrendamiento	359,620.18	
Otros Acreedores Diversos	571,170.13	
<b>Total Acreedores Diversos</b>		<b>4,153,955.45</b>
Impuestos por Pagar	670,422.93	
IMSS	186,750.39	
INFONAVIT	165,205.28	
SAR	66,082.09	
Cesantía en edad avanzada y Vejez	104,079.27	
Impuesto al valor agregado	193,672.47	
Otras relacionadas	17,376.05	
Aportación al fondo de protección al ahorro	11,336.79	
<b>Total Obligaciones Fiscales</b>		<b>1,414,925.27</b>
<b>Aportaciones para futuros aumentos de capital</b>	<b>1.00</b>	<b>1.00</b>
<b>Total Cuentas por Pagar</b>		<b>5,568,881.72</b>

### **13.- Créditos Diferidos y Cobros Anticipados.**

En este rubro se registran las comisiones por apertura de créditos dispersados, mismas que se devengan a los resultados del ejercicio conforme a la vida del crédito, finalizando al cierre del ejercicio con el saldo siguiente:

<b>Créditos Diferidos y Cobros Anticipados</b>	<b>Saldo 31 de diciembre de 2021</b>
Créditos Diferidos y Cobros Anticipados	1.90

#### **14.- Capital Contable.**

##### **a.- Capital Contribuido.**

El capital contribuido se compone con el capital social fijo y variable, el cual se integra con 45,600 acciones con un valor nominal de \$1,000.00 pesos por cada una, que se encuentran suscritas y pagadas por los socios, así como, por las aportaciones para futuros aumentos de capital formalizadas por el órgano de gobierno.

El saldo al 31 de diciembre de 2021 en la cuenta de capital es el siguiente:

<b>Capital Contribuido</b>	<b>Saldo 31 de diciembre de 2021</b>
Capital Social	45'600,000.00
Aportaciones para Futuros Aumentos de Capital Acordadas por su Órgano de Gobierno	99,967,000.10
<b>Total de Capital Contribuido</b>	<b>145,567,000.10</b>

El capital Social está dividido de la siguiente forma:

<b>Capital Social</b>	<b>Saldo contribuido:</b>
Juan de Dios Aguirre Zazueta	10'860,000.00
María Estela Kuroda San	6'115,000.00
Juan Manuel Kuroda San	4'328,000.00
Ahiko Elizabeth Kuroda Morán	4'143,000.00
Mitzuko Andrea Kuroda Morán	4'143,000.00
Jesús Héctor Kuroda Morán	4'142,000.00
Yukiko Leticia Kuroda Morán	4'142,000.00
Luis Carlos Medina Aguilar	3'446,000.00
José Antonio Mendoza Zazueta	1'356,000.00
Beatriz Kondo López	552,000.00
Sergio Moya Núñez	100,000.00
Controladora NORE SAPI de CV	2,273,000.00
<b>Total de Capital Contribuido</b>	<b>45'600,000.00</b>

Las aportaciones para futuros aumentos de capital se desglosan de la siguiente forma:

<b>Aportación de:</b>	<b>Saldo aportado:</b>
Controladora NORE SAPI de CV	89,553,000.00
Juan de Dios Aguirre Zazueta	3'906,000.10
Jesús Héctor Kuroda Morán	1'066,000.00
Yukiko Leticia Kuroda Morán	1'066,000.00
Ahiko Elizabeth Kuroda Morán	1'065,000.00
Mitzuko Andrea Kuroda Morán	1'065,000.00
Luis Carlos Medina Aguilar	820,000.00

María Estela Kuroda San	738,000.00
Juan Manuel Kuroda San	551,000.00
Sergio Moya Núñez	77,000.00
José Humberto Choza Gaxiola	60,000.00
<b>Total de Aportaciones para Futuros Aumentos</b>	<b>99'967,000.10</b>

En Acta de Asamblea General de Accionistas con carácter de Extraordinaria del día 25 de marzo de 2021, se acordó realizar la sustitución de las aportaciones para futuros aumentos de capital realizadas por Fondeadora 2.0 S.A.P.I. de C.V. por un monto total de \$ 19,153,000.00 (Diecinueve millones ciento cincuenta y tres mil pesos 00/100 m.n.) por Controladora Nore, S.A.P.I. de C.V., este último haciendo la sustitución como futuro accionista, por lo que, no se vio disminuido el capital contable de la entidad en el rubro de aportaciones para futuros aumentos de capital y por lo tanto no hubo una afectación financiera. La sustitución antes señalada, se materializó el día 9 de septiembre de 2021.

Como se señala en la nota 22 de Hechos posteriores, se especifica que las aportaciones para futuros aumentos de capital al 31 de diciembre de 2021 se intercambiarán por 99,967 acciones con un valor nominal de \$1,000.00 pesos por cada una, la integración del número de acciones de esta cuenta es la siguiente:

<b>Aportación de:</b>	<b>Número de acciones que representarán</b>
Controladora NORE SAPI de CV	89,553
Juan de Dios Aguirre Zazueta	3,906
Jesús Héctor Kuroda Morán	1,066
Yukiko Leticia Kuroda Morán	1,066
Ahiko Elizabeth Kuroda Morán	1,065
Mitzuko Andrea Kuroda Morán	1,065
Luis Carlos Medina Aguilar	820
María Estela Kuroda San	738
Juan Manuel Kuroda San	551
Sergio Moya Núñez	77
José Humberto Choza Gaxiola	60
<b>Total de Acciones que representarán</b>	<b>99,967</b>

#### b.- Capital Ganado.

El capital ganado se integra por el fondo de reserva; así como de los resultados correspondientes a los ejercicios 2007 a 2020, así como el resultado del cuarto trimestre de 2021, cuyos saldos se conforman de la siguiente forma:

<b>Capital Ganado</b>	<b>Saldo 31 de diciembre de 2021</b>
Fondo de Reserva	23,019.13
Resultado de Ejercicios Anteriores	(58,404,133.77)
Resultado Neto	(16,720,148.57)
<b>Total de Capital Ganado</b>	<b>(75,101,263.21)</b>

## **ESTADO DE RESULTADOS.**

### **15.- Margen Financiero.**

El margen financiero se compone por la diferencia entre la suma de intereses derivados de la cartera de crédito, disponibilidades, inversiones en valores y comisiones por apertura de crédito devengadas y, la suma de los intereses derivados de la captación, de los préstamos bancarios y de otros organismos, la amortización de los costos derivados de la colocación del crédito, así como la pérdida en valorización de partidas en moneda distinta al peso. El saldo al cuarto trimestre de 2021 se presenta de la siguiente forma:

<b>Margen Financiero</b>	<b>Saldo 31 de diciembre de 2021</b>
<b>Ingresos por Intereses</b>	<b>1,370,127.59</b>
Intereses y Rendimiento a Favor Provenientes de Inversiones	1,313,452.99
Intereses de Cartera de Crédito Vigente	56,131.14
Comisiones por apertura de crédito devengadas	375.92
Intereses provenientes de disponibilidades	167.54
<b>Gastos por Intereses</b>	<b>30,398.45</b>
Intereses por Depósitos a Plazo	21,868.84
Costos asociados al otorgamiento del crédito	2,438.75
Intereses por depósitos de exigibilidad inmediata	6,090.86
<b>Margen Financiero</b>	<b>1,339,729.14</b>

### **16.- Estimación Preventiva para Riesgos Crediticios.**

El saldo de la estimación preventiva para riesgos crediticios registrada en resultados al final de diciembre de 2021 es por:

<b>Concepto</b>	<b>Saldo 31 de diciembre de 2021</b>
Estimación Preventiva para Riesgos Crediticios	(12,773.92)

### **17.- Comisiones y Tarifas Cobradas.**

Las comisiones y tarifas cobradas son las que la empresa cobra a nuestros clientes de crédito por concepto de seguros de vida, gastos de investigación, etc., reflejándose al final del cuarto trimestre de 2021 de la siguiente forma:

<b>Concepto</b>	<b>Saldo 31 de diciembre de 2021</b>
Comisiones y Tarifas Cobradas	0.00

### **18.- Comisiones y Tarifas Pagadas.**

Las comisiones y tarifas pagadas son las que la empresa paga a proveedores de servicios financieros, como las comisiones bancarias o de inversión, cuyo saldo a diciembre de 2021 es el siguiente:

Concepto	Saldo 31 de diciembre de 2021
<b>Comisiones y Tarifas Pagadas</b>	<b>7,032,438.28</b>
Comisiones por SPEIs realizados	7,012,438.30
Comisiones Bancarias	19,999.98

### 19.- Otros Ingresos (Egresos) de la Operación.

La cuenta de otros ingresos (egresos) de la operación contempla la cancelación de los excedentes de estimación, los intereses provenientes de préstamos a empleados, entre otros, y cuyo saldo al final del cuarto trimestre de 2021 es el siguiente:

Concepto	Saldo 31 de diciembre de 2021
<b>Otros Ingresos (Egresos) de la Operación</b>	<b>4,311,102.57</b>
Cuota de Intercambio	4,282,407.61
Resultado en Venta de Equipo de transporte	48,275.86
Intereses de préstamos a empleados	1,776.30
Intereses moratorios cobrados	448.81
Ingresos varios	696.58
Variación Cambiaria	13,092.61
Intereses devengados por activos en arrendamiento	(35,595.20)

### 20.- Gastos de Administración y Promoción.

En los gastos de administración se encuentran registrados todo tipo de remuneraciones y prestaciones otorgadas al personal, honorarios, rentas, gastos de promoción, de tecnología, no deducibles, depreciaciones y amortizaciones, así como impuestos y derechos, entre otros, reflejando un saldo al final del cuarto trimestre de 2021 de la siguiente forma:

Gastos de Administración y Promoción	Saldo 31 de diciembre de 2021
Remuneraciones y Prestaciones al Personal	12,370,383.85
Aportaciones de seguridad social	1,827,462.91
Honorarios	1,747,626.53
Impuestos y Derechos	348,014.97
Depreciaciones	166,416.06
Amortizaciones	429,290.48
Aportación de Fondo de Protección	73,185.05
Gastos no Deducibles	1,529,596.62
Gastos en Tecnología	1,538,024.23
Gastos de Promoción	419,375.08
Primas de seguros	172,532.03
Gastos de Viaje	101,706.04
Telefonía	27,402.21
Papelería	20,483.06
Agua Potable	5,883.13
Energía Eléctrica	43,565.42
Mensajería	9,775.77

Servicio de Limpieza	3,925.54
Mantenimientos	21,121.62
Arrendamientos	7,200.00
Otros Gastos de Administración y promoción	1,863.90
<b>Total Gastos de Administración y Promoción</b>	<b>20,864,784.50</b>

## CUENTAS DE ORDEN.

### 21.- Cuentas de Orden.

Estas cuentas reflejan los saldos del control de intereses de cartera de crédito vencida posterior a los 90 días, los intereses moratorios devengados no cobrados, garantías comprometidas a nuestro favor y compromisos de crédito pendientes de ejercer por nuestros clientes entre otras, cuyos saldos son los siguientes:

Cuentas de Orden	Saldo 31 de diciembre de 2021
Intereses Devengados no Cobrados de Cartera de Crédito Vencida	110,160.33
Colaterales recibidos por la entidad	7,943,400.00
Otras Cuentas de Registro	4,083,548.54
<b>Total cuentas de orden</b>	<b>12'137,108.87</b>

### 23.- Hechos posteriores.

- Con fecha 31 de marzo de 2022, la Asamblea General de Accionistas de la Sociedad ratificó el capital contribuido mencionado en la nota 14, en el que se especifica que las aportaciones para futuros aumentos de capital al 31 de diciembre de 2021, por un saldo de \$99,967,000.10 (noventa y nueve millones novecientos sesenta y siete mil pesos 10/100 M.N.) se intercambiarán por 99,967 acciones con un valor nominal de \$1,000.00 pesos por cada una.
- Con fecha 31 de marzo de 2022, la Asamblea General de Accionistas de la Sociedad aceptó las aportaciones para futuros aumentos de capital realizadas por Controladora Nore S.A.P.I. de C.V. por un monto total de \$30,000,000.00 (treinta millones de pesos 00/100 M.N.), mismas que fueron realizadas el día 24 de marzo de 2022.

Las presentes notas son parte integrante de los Estados Financieros de la entidad al 31 de diciembre de 2021.



Lic. Enrique Elizondo Pablos  
Director General



LCP Esteban de Jesús Padilla Pérez  
Contador General

**ANEXO G**

APOYO MULTIPLE, S.A. DE C.V., S.F.P.  
CALIFICACIÓN DE LA CARTERA CREDITICIA  
AL 31 DE DICIEMBRE DE 2021

(Cifras en pesos)

IMPORTE DE CARTERA CREDITICIA	RESERVAS PREVENTIVAS NECESARIAS					TOTAL DE RESERVAS PREVENTIVAS
	COMERCIAL		CONSUMO		VIVIENDA	
	COMERCIAL DISTINTA DE MICROCRÉDITO	MICROCRÉDITO	NO REVOLVENTE	TARJETA DE CRÉDITO Y OTROS CRÉDITOS REVOLVENTES		
\$181,314.84			\$129,258.67		\$129,258.67	
<b>TOTAL</b>	\$181,314.84		\$129,258.67		\$129,258.67	

Menos

RESERVAS CONSTITUIDAS

\$129,258.67

EXCESO  
(INSUFICIENCIA)

\$ 0

**NOTAS:**

1. Las cifras para la calificación y constitución de las reservas preventivas son las correspondientes al día último del mes a que se refiere el balance general al **31 de diciembre de 2021**.

2. La cartera crediticia se califica conforme a la metodología establecida por la Comisión Nacional Bancaria y de Valores en el Anexo D "Procedimiento para la Calificación y Constitución de Estimaciones Preventivas" de las Disposiciones de Carácter General Aplicables a las Entidades de Ahorro y Crédito Popular, Organismos de Integración, Sociedades Financieras Comunitarias y Organismos de Integración Financiera Rural, a que se refiere la Ley de Ahorro y Crédito Popular (las "Disposiciones").



## NIVEL DE CAPITALIZACIÓN

Al cierre del mes de **diciembre de 2021**, el Nivel de Capitalización de APOYO MÚLTIPLE, S.A. DE C.V., S.F.P. es de **1,075,313.76%**, por lo que se ubica en **categoría 1** conforme a lo establecido en el Artículo 205 Bis 3 de las Disposiciones de Carácter General.

*“La clasificación de las Sociedades Financieras Populares en categorías se llevará a cabo de conformidad con lo siguiente:*

- I. Serán clasificadas en la **categoría 1**, las Sociedades Financieras Populares que presenten un Nivel de Capitalización igual o superior al 131 por ciento.*
- II. Serán clasificadas en la **categoría 2**, las Sociedades Financieras Populares que presenten un Nivel de Capitalización igual o mayor al 100 por ciento y menor al 131 por ciento.*
- III. Serán clasificadas en la **categoría 3**, las Sociedades Financieras Populares que presenten un Nivel de Capitalización igual o mayor al 56 por ciento y menor al 100 por ciento.*
- IV. Serán clasificadas en la **categoría 4**, las Sociedades Financieras Populares que presenten un Nivel de Capitalización menor al 56 por ciento.”*