

APOYO MÚLTIPLE SA DE CV SFP
 NIVEL DE OPERACIONES I
 JUAN JOSÉ RÍOS No 72 PTE COLONIA JORGE ALMADA CP 80200 CULIACÁN SINALOA
 BALANCE GENERAL AL 31 DE DICIEMBRE DE 2022
 EXPRESADOS EN MONEDA DE PODER ADQUISITIVO AL 31 DE DICIEMBRE DE 2022
 (cifras en miles de pesos)

ACTIVO						PASIVO Y CAPITAL
DISPONIBILIDADES	\$		64,200			CAPTACIÓN TRADICIONAL
INVERSIONES EN VALORES						Depósitos de exigibilidad inmediata
Títulos para negociar	\$	56,058				\$ 353,177
Títulos disponibles para la venta	\$	-				Depósitos a plazo
Títulos conservados a vencimiento	\$	53,810	\$	115,868		Títulos de crédito emitidos
						\$ - \$ 353,177
DEUDORES POR REPORTO (SALDO DEUDOR)			\$	213,348		PRÉSTAMOS BANCARIOS Y DE OTROS ORGANISMOS
						De corto plazo
CARTERA DE CRÉDITO VIGENTE						\$ -
Créditos comerciales	\$	-				De largo plazo
Actividad empresarial o comercial	\$	-				\$ -
Préstamos de liquidez a otras sociedades financieras populares	\$	-				COLATERALES VENDIDOS
Créditos de consumo	\$	1				Reportos (Saldo acreedor)
Créditos a la vivienda	\$	-				\$ -
Medios y residencial	\$	-				Otros colaterales vendidos
De interés social	\$	-				\$ - \$ -
TOTAL CARTERA DE CRÉDITO VIGENTE			\$	1		OTRAS CUENTAS POR PAGAR
CARTERA DE CRÉDITO VENCIDA						Impuestos a la utilidad por pagar
Créditos comerciales	\$	-				\$ -
Actividad empresarial o comercial	\$	-				Participación de los trabajadores en las utilidades por pagar
Préstamos de liquidez a otras sociedades financieras populares	\$	-				\$ -
Créditos de consumo	\$	-				Aportaciones para futuros aumentos de capital pendientes de formalizar por su consejo de administración
Créditos a la vivienda	\$	-				\$ 0
Medios y residencial	\$	-				Fondo de Orla Social
De interés social	\$	-				\$ -
TOTAL CARTERA DE CRÉDITO VENCIDA			\$	-		Acreedores por liquidación de operaciones
TOTAL CARTERA DE CRÉDITO			\$	1		\$ -
						Acreedores por colaterales recibidos en efectivo
(-) MENOS:						\$ -
ESTIMACIÓN PREVENTIVA PARA RIESGOS CREDITICIOS	\$	-				Acreedores diversos y otras cuentas por pagar
						\$ 30,953 \$ 30,953
TOTAL CARTERA DE CRÉDITO (NETO)			\$	1		OBLIGACIONES SUBORDINADAS EN CIRCULACIÓN
						\$ -
OTRAS CUENTAS POR COBRAR (NETO)			\$	28,562		IMPUESTOS Y PTU DIFERIDOS (NETO)
						\$ -
BIENES ADJUDICADOS (NETO)			\$	-		CRÉDITOS DIFERIDOS Y COBROS ANTICIPAOS
						\$ 0
PROPIEDADES, MOBILIARIO Y EQUIPO (NETO)			\$	1,566		TOTAL PASIVO
						\$ 384,130
INVERSIONES PERMANENTES			\$	-		CAPITAL CONTABLE
						CAPITAL CONTRIBUIDO
ACTIVOS DE LARGA DURACIÓN DISPONIBLES PARA LA VENTA			\$	-		Capital Social
						\$ 45,000
IMPUESTOS Y PTU DIFERIDOS (NETO)			\$	16,353		Aportaciones para futuros aumentos de capital formalizadas por su Consejo de Administración
						\$ 289,967
OTROS ACTIVOS						Prima en venta de acciones
Cargos diferidos, pagos anticipados e intangibles	\$	19,730				\$ -
Otros activos a corto y largo plazo	\$	-				Obligaciones subordinadas en circulación
						\$ -
TOTAL ACTIVO			\$	459,629		Efectos por incorporación al régimen de sociedades financieras populares
						\$ - \$ 334,967
						CAPITAL GANADO
						Reservas de capital
						\$ 23
						Fondo Social de Reserva
						\$ -
						Otras Reservas de Capital
						\$ 23
						Resultado de ejercicios anteriores
						\$ 75,124
						Resultado por valuación de títulos disponibles para la venta
						\$ -
						Resultado por tenencia de activos no monetarios
						\$ -
						Resultado neto
						\$ 184,386 \$ 259,468
						TOTAL CAPITAL CONTABLE
						\$ 75,499
						TOTAL PASIVO Y CAPITAL CONTABLE
						\$ 459,629

Cuentas de Orden				
Avalés otorgados	\$		113,762	
Activos y pasivos contingentes	\$		-	
Compromisos crediticios	\$		-	
Bienes en fideicomiso o mandato	\$		-	
Fideicomiso	\$		-	
Mandato	\$		-	
Bienes en custodia o en administración	\$		-	
Colaterales recibidos por la entidad	\$		199,370	
Colaterales recibidos y vendidos por la entidad	\$		-	
Intereses devengados no cobrados derivados de cartera de crédito vencida	\$		88	
Otras cuentas de registro	\$		4,305	

El saldo histórico del capital social al 31 de Diciembre de 2022 es de 45,000 miles de pesos

Los conceptos que aparecen en el presente estado se muestran de manera enunciativa mas no limitativa.
 El presente balance general, se formuló de conformidad con los Criterios de Contabilidad para Sociedades Financieras Populares, Sociedades Financieras Comunitarias y Organismos de Integración Financiera Rural, emitidos por la Comisión Nacional Bancaria y de Valores con fundamento.

El presente balance general fue aprobado por el Consejo de Administración bajo la responsabilidad de los directivos que lo suscriben.

www.apoyomultiple.com

Las notas aclaratorias que se acompañan, forman parte integrante de este estado financiero.

AUTORIZACIONES


 LIC. ENRIQUE ALEJANDRO PABLOS
 DIRECTOR GENERAL


 LIC. ESTEBAN DE JESÚS PATILLA PÉREZ
 CONTADOR GENERAL

APOYO MULTIPLE SA DE CV SFP
NIVEL DE OPERACIONES I
JUAN JOSE RIOS No 72 PTE COLONIA JORGE ALMADA CP 80200 CULIACAN SINALOA
ESTADO DE RESULTADOS
DEL 01 DE ENERO AL 31 DE DICIEMBRE DE 2022
EXPRESADOS EN MONEDA DE PODER ADQUISITIVO AL 31 DE DICIEMBRE DE 2022
(cifras en miles de pesos)

Ingresos por intereses		\$14,567
Gastos por intereses		\$5,050
Resultado por posición monetaria neto (margen financiero)		\$0
MARGEN FINANCIERO		\$9,516
Estimación preventiva para riesgos crediticios		<u>\$0</u>
MARGEN FINANCIERO AJUSTADO POR RIESGOS CREDITICIOS		\$9,517
Comisiones y tarifas cobradas	\$16,186	
Comisiones y tarifas pagadas	\$20,365	
Resultado por intermediación	\$0	
Otros ingresos (egresos) de la operación	\$544	
Gastos de Administración y Promoción	<u>\$190,248</u>	<u>-\$193,883</u>
RESULTADO DE LA OPERACIÓN		-\$184,366
Participación en el resultado de subsidiarias no consolidadas, asociadas y negocios conjuntos		\$0
RESULTADO ANTES DE IMPUESTOS A LA UTILIDAD		-\$184,366
Impuestos a la utilidad causados	\$0	
Impuestos a la utilidad diferidos (neto)	<u>\$0</u>	<u>\$0</u>
RESULTADO ANTES DE OPERACIONES DISCONTINUADAS		-\$184,366
Operaciones discontinuadas		\$0
RESULTADO NETO		-\$184,366

Los conceptos que aparecen en el presente estado se muestran de manera enunciativa mas no limitativa.

El presente Estado de Resultados se formuló de conformidad con los Criterios de Contabilidad para Sociedades Financieras Populares, Sociedades Financieras Comunitarias y Organismos de Integración Financiera Rural, emitidos por la Comisión Nacional Bancaria y de Valores con fundamento en lo dispuesto por los Artículos 117, 118 y 119 Bis 4 de la Ley de Ahorro y Crédito Popular, de observancia general y obligatoria, aplicados de manera consistente, encontrándose reflejados todos los ingresos y egresos derivados de las operaciones efectuadas por la Sociedad Financiera Popular durante el periodo arriba mencionado, las cuales se realizaron y valoraron con apego a sanas prácticas financieras y a las disposiciones legales y administrativas aplicables.


El presente Estado de Resultados fue aprobado por el Consejo de Administración bajo la responsabilidad de los directivos que lo suscriben.

Las notas aclaratorias que se acompañan, forman parte integrante de este estado financiero.

www.cnbv.gob.mx

AUTORIZACIONES


 LIC. ENRIQUE ELIZONDO PABLOS
 DIRECTOR GENERAL


 LCP ESTEBAN DE JESÚS PADILLA PÉREZ
 CONTADOR GENERAL

APOYO MULTIPLE SA DE CV SFP
NIVEL DE OPERACIONES I
JUAN JOSE RIOS No 72 PTE COLONIA JORGE ALMADA CP 80200 CULIACAN SINALOA
ESTADO DE FLUJOS DE EFECTIVO
DEL 01 DE ENERO AL 31 DE DICIEMBRE DE 2022
EXPRESADOS EN MONEDA DE PODER ADQUISITIVO AL 31 DE DICIEMBRE DE 2022
(cifras en miles de pesos)

Resultado Neto	- \$ 184,366
Ajustes por partidas que no implican flujo de efectivo:	-\$9,656
Pérdidas por deterioro o efecto por reversión del deterioro asociados a actividades de inversión	\$ -
Degreciaciones de propiedades, mobiliario y equipo	\$ 574
Amortizaciones de activos intangibles	\$ 941
Provisiones	-\$ 11,171
Impuestos a la Utilidad causados y diferidos	\$ -
Participación en el resultado de subsidiarias no consolidadas, asociadas y negocios conjuntos	\$ -
Operaciones discontinuadas	\$ - \$ 194,022
Actividades de Operación	
Cambio en Inversiones en Valores	-\$ 41,299
Cambio en Deudores por Reporto	-\$ 213,348
Cambio en Cartera de Crédito (Neto)	\$ 71
Cambio en Bienes adjudicados (Neto)	\$ -
Cambio en Otros Activos Operativos (Neto)	-\$ 24,729
Cambio en Captación Tradicional	\$ 307,830
Cambio en Préstamos Bancarios y de Otros Organismos	\$ -
Cambio en Colaterales Vendidos	\$ -
Cambio en Obligaciones Subordinadas con Características de Pasivo	\$ -
Cambio en Otros Pasivos Operativos	\$ 36,535
Cobros de Impuestos a la Utilidad (devoluciones)	\$ -
Pagos de Impuestos a la Utilidad	\$ -
Flujos netos de efectivo de actividades de operación	\$ 65,060
Actividades de Inversión	
Cobros por disposición de Propiedades, Mobiliario y Equipo	\$ -
Pagos por adquisición de Propiedades, Mobiliario y Equipo	\$ 236.75
Cobros por disposición de subsidiarias, asociadas y acuerdos con control conjunto	\$ -
Pagos por adquisición de subsidiarias, asociadas y acuerdos con control conjunto	\$ -
Cobros por disposición de otras Inversiones Permanentes	\$ -
Pagos por adquisición de otras Inversiones Permanentes	\$ -
Cobros de dividendos en efectivo	\$ -
Pagos por adquisición de activos intangibles	-\$ 1,757
Cobros por disposición de Activos de Larga Duración Disponibles para la Venta	\$ -
Cobros por disposición de Otros Activos de Larga Duración	\$ -
Pagos por adquisición de Otros Activos de Larga Duración	\$ -
Flujos netos de efectivo de actividades de inversión	-\$ 1,520
Actividades de Financiamiento	
Cobros por emisión de acciones	\$ 190,000
Pagos por reembolsos de Capital Social	-\$ 600
Pagos de dividendos en efectivo y equivalentes de efectivo	\$ -
Pagos asociados a la recompra de acciones propias	\$ -
Cobros por la emisión de Obligaciones Subordinadas con características de Capital	\$ -
Pagos asociados a Obligaciones Subordinadas con características de Capital	\$ -
Flujos netos de efectivo de actividades de financiamiento	\$ 189,400
Incremento o disminución neta de efectivo y equivalentes de efectivo	\$ 58,917
Efectos por cambios en el valor del efectivo y equivalentes de efectivo	\$ -
Efectivo y equivalentes de efectivo al inicio del periodo	\$ 5,283
Efectivo y equivalentes de efectivo al final del periodo	\$ 64,200


Los conceptos que aparecen en el presente estado se muestran de manera enunciativa más no limitativa.


El presente estado de flujos de efectivo fue aprobado por el Consejo de Administración bajo la responsabilidad de los directivos que lo suscriben.

Las notas aclaratorias que se acompañan, forman parte integrante de este estado financiero.

www.cnbv.gob.mx

AUTORIZACIONES


LIC. ENRIQUE ELIZONDO PABLOS
DIRECTOR GENERAL


LCP ESTEBAN DE JESÚS PADILLA PÉREZ
CONTADOR GENERAL

APOYO MÚLTIPLE SA DE CV SFP
NIVEL DE OPERACIONES I

JUAN JOSÉ RÍOS Nº 72 PTE COLONIA JORGE ALMADA CP 80200 CULIACÁN SINALOA
ESTADO DE VARIACIONES EN EL CAPITAL CONTABLE DEL 01 DE ENERO AL 31 DE DICIEMBRE DE 2022
EXPRESADOS EN MONEDA DE PODER ADQUISITIVO AL 31 DE DICIEMBRE DE 2022
(cifras en miles de pesos)

Concepto	Capital Contribuido			Capital Ganado			Total Capital Contable	
	Aportaciones para el Capital Social por su Consejo de Administración	Prima en venta de acciones	Obligaciones subordinadas en circulación	Exceso por Ingresos al Régimen de Sociedades Financieras Populares	Reservas de Capital	Resultados de Ejercicios Anteriores		Resultado por valoración de títulos disponibles para la venta
SALDO AL 31 DE DICIEMBRE DEL 2021	45,600	98,967	0	0	23	-75,124	0	70,466
MOVIMIENTOS INHERENTES A LAS DECISIONES DE LOS ACCIONISTAS								
Suscripción de acciones	0	0	0	0	0	0	0	0
Capitalización de Utilidades	0	0	0	0	0	0	0	0
Constitución de Reservas	0	0	0	0	0	0	0	0
Traspaso del Resultado Neto a Resultado de Ejercicios Anteriores	0	0	0	0	0	0	0	0
Otros	-600	190,000	0	0	0	0	0	0
Total	-600	190,000	0	0	0	0	0	189,400
MOVIMIENTOS INHERENTES AL RECONOCIMIENTO DE LA UTILIDAD								
Utilidad Integral	0	0	0	0	0	0	0	0
Resultado Neto	0	0	0	0	0	0	0	-184,366
Resultado por valoración de títulos disponibles para la venta	0	0	0	0	0	0	0	0
Resultado por tenencia de activos no monetarios	0	0	0	0	0	0	0	0
Total	0	0	0	0	0	0	0	-184,366
SALDO AL 31 DE DICIEMBRE DE 2022	45,000	289,967	0	0	23	-75,124	0	-184,366
								75,099

(1) Este renglón se omitirá si el entorno económico es "no inflacionario"

Los conceptos que aparecen en el presente estado se muestran de manera enunciativa más no limitativa.

El presente estado de variaciones en el capital contable se formuló de conformidad con los Criterios de Contabilidad para Sociedades Financieras Populares, Sociedades Financieras Comunitarias y Organismos de Integración Financiera Rural, emitidos por la Comisión Nacional Bancaria y de Valores con fundamento en lo dispuesto por los Artículos 117, 118 y 119 Bis 4 de la Ley de Ahorro y Crédito Popular, de observancia general y obligatoria, aplicados de manera consistente, encontrándose reflejados todos los movimientos en las cuentas de capital contable derivadas de las operaciones efectuadas por la Sociedad Financiera Popular durante el periodo arriba mencionado, las cuales se realizaron y valoraron con apego a sanas prácticas financieras y a las disposiciones legales y administrativas aplicables.

El presente estado de variaciones en el capital contable fue aprobado por el Consejo de Administración bajo la responsabilidad de los directivos que lo suscriben.
Las notas aclaratorias que se acompañan, forman parte integrante de este estado financiero.

www.cnbv.gob.mx

AUTORIZACIONES


LIC. ENRIQUE SOTOMDO PABLOS
DIRECTOR GENERAL


LCP ESTEBAN DE JESUS PADILLA PEREZ
CONTADOR GENERAL



APOYO MÚLTIPLE S.A. DE C.V. S.F.P.
Notas a los Estados Financieros
al 31 de diciembre de 2022
Nivel de Operaciones I

1.- POLÍTICAS CONTABLES.

Las principales políticas contables utilizadas se resumen como sigue:

- a) Los estados financieros son preparados de conformidad con los criterios de contabilidad para entidades de ahorro y crédito popular con activos iguales o inferiores a \$ 15,000,000 UDIS emitidos en las disposiciones de carácter general aplicables a entidades de ahorro y crédito popular, organismos de integración, sociedades financieras comunitarias y organismos de integración financiera rural, a que se refiere la ley de ahorro y crédito popular publicadas en el diario oficial de la federación el 18 de diciembre de 2006 y sus modificaciones publicadas en el propio diario el 18 de enero de 2008, 11 de agosto de 2008, 16 de diciembre de 2010, 18 de diciembre de 2012, 12 de enero de 2015, 06 de febrero de 2015, 02 de abril de 2015, 22 de septiembre de 2015, 29 de octubre de 2015, 07 de enero de 2016, 02 de febrero de 2016, 22 de abril de 2016, 11 de julio de 2016, 28 de septiembre de 2016, 27 de diciembre de 2016, 10 de junio de 2017, 31 de mayo de 2017, 24 de julio de 2017, 06 de octubre de 2017, 23 de enero de 2018, 26 de enero de 2018, y 26 de abril de 2018.
- b) Las cifras que presenta la información financiera se encuentran expresadas en pesos moneda nacional.
- c) El registro y presentación de las operaciones se han llevado en forma consistente y, por consiguiente, refleja con veracidad la situación financiera al 31 de diciembre de 2022.
- d) El estado de resultados presenta rubros mínimos requeridos para su presentación; sin embargo, como entidad revela los conceptos que se consideran importantes.
- e) La emisión de los estados financieros y las notas correspondientes fue autorizada por el Director General Interino, Lic. Enrique Elizondo Pablos, y por el Contador General, L.C.P. Esteban de Jesús Padilla Pérez, el día 31 de diciembre de 2022. Estos estados financieros deberán ser aprobados en fecha posterior por el Consejo de Administración y por la Asamblea de Accionistas. Estos órganos tienen la facultad de modificar los estados financieros adjuntos.

ACTIVO.

2.- Disponibilidades.

Las disponibilidades se encuentran registradas y valuadas en su valor nominal; los rendimientos que generan los depósitos se reconocen en el resultado del ejercicio conforme se devengan.

Los saldos al 31 de diciembre de 2022 se integran de la siguiente manera:

Integración de la Cuenta Disponibilidades	Saldo Parcial	Saldo 31 de diciembre de 2022
Caja Chica		
Caja Chica Culiacán	5,000.00	

dp

Total Caja		5,000.00
Bancos		
Banorte cta.0611213303	4,070.36	
Bajío cta.6394407	5,684.62	
Bajío cta.64015660	1,734,372.24	
Bajío captación cta.10435717	8,703.33	
Bajío Inversión cta. 31917362	5,008.03	
STP	62,437,629.41	
Actinver	0.04	
Total Bancos		64,195,468.03
Total Disponibilidades		64.200,468.03

3.- Inversiones en Valores.

La integración de los saldos de esta cuenta es la siguiente:

Integración de la cuenta de Inversiones en Valores	Saldo Parcial	Saldo 31 de diciembre de 2022
Títulos conservados al vencimiento		
BANORTE 613521048	5,761.37	
BAJIO Tesorería	17,574,559.90	
BAJIO Captación	42,229,802.31	
Banco Actinver Cta. 5623104	2.64	
Total Inversiones en Valores		59,810,126.22

4.- Deudores en Reporto

La integración de los deudores en reporto se detalla a continuación:

Integración de la cuenta de Deudores en Reporto	Saldo Parcial	Saldo 31 de diciembre de 2022
Títulos Recibidos en Reporto		
Banco Actinver Cta. 5623104	98,908,814.99	
Casa de Bolsa Tactiv Cta.20485	114,439,654.20	
Total Inversiones en Valores		213,348,469.19

Cartera de Crédito.

5.- Cartera Vigente.

La cartera de crédito vigente se registra inicialmente con el monto otorgado del crédito, incrementando su saldo por los intereses devengados de acuerdo a la tasa establecida en los contratos respectivos, así como los traspasos de cartera vencida a vigente cuando dichos créditos vencidos presenten pagos sostenidos y, se ve disminuida con los pagos realizados por el cliente tanto de capital e intereses, así como de los traspasos de cartera vigente a vencida cuando dichos créditos presenten una mora igual o superior a 90 días.



En el mes de diciembre se inicia con una línea de crédito, que también forma parte de cartera de consumo. El saldo de las líneas de crédito está formado por el capital dispuesto de las mismas más sus intereses devengados no pagados menos los pagos realizados a la misma.

La integración de cartera vigente es la siguiente:

Cartera Vigente	Saldo 31 de diciembre de 2022
Comercial	0.00
Consumo	1,451.48
Vivienda	0.00
Total Cartera Vigente	1,451.48

6.- Cartera Vencida

La cartera vencida se encuentra registrada de acuerdo con el párrafo 24 del criterio B-3 cartera de crédito para entidades con activos inferiores a 15'000,000 UDIS y, al cierre del mes de diciembre de 2022 no hay créditos que se consideren vencidos a consecuencia de los castigos realizados en el mes de enero de 2022.

Cartera Vencida	Saldo 31 de diciembre de 2022
Comercial	0.00
Consumo	0.00
Vivienda	0.00
Total Cartera Vencida	0.00

Los intereses de créditos que se devengan a partir de los 90 días de mora se registran en cuentas de orden en el rubro de intereses devengados no cobrados y se registran en resultados hasta el momento de su pago.

7.- Estimación Preventiva para Riesgos Crediticios.

La estimación preventiva para riesgos crediticios se registra y calcula con base en las reglas que al efecto establece la CNBV para la provisión de la cartera crediticia en el anexo D de las disposiciones; Las estimaciones adicionales requeridas en diversas reglamentaciones ordenadas por la CNBV o la federación, se registran en el resultado del ejercicio.

Por lo que respecta a los intereses devengados no cobrados correspondientes a créditos que se encuentren en cartera vencida, se crea una estimación equivalente al total de estos al momento del traspaso del crédito como cartera vencida.

Los saldos de la estimación preventiva para riesgos crediticios se detallan a continuación:

Estimación Preventiva para Riesgos Crediticios	Saldo 31 de diciembre de 2022
Comercial	0.00
Consumo	215.63



Vivienda-	0.00
Adicional (Intereses devengados cartera crédito vencida)	0.00
Total Estimación Preventiva para Riesgos Crediticios	215.63

8.- Otras Cuentas por Cobrar.

Las otras cuentas por cobrar incluyen los saldos a favor de impuestos o deudores a las que la entidad tiene derecho de cobro entre los que destacan los impuestos a favor 38.97%, Truu Innovation 43.07% (Garantías o colaterales con MasterCard), Truu Innovation 17.62% (Cuota de Intercambio pendiente de pago) y los Otros deudores por 0.34%.

Otras Cuentas por Cobrar	Saldo Parcial	Saldo 31 de diciembre de 2022
Saldo a Favor de Impuestos		
IVA Acreditable	440,836.42	
Subsidio al Empleo	6,504.64	
ISR Retenciones Bancarias	518,100.35	
IVA a favor	10,050,803.26	
Otros	114,663.09	
Total de Impuestos a Favor		11,130,907.76
Otros deudores		
Truu Innovation (Garantía Liquidaciones MC)	12,301,394.44	
Truu Innovation (Cuota de Intercambio pendiente pago)	5,033,021.72	
Otros Deudores Diversos	792,046.15	
Estimación Por Irrecuperabilidad o Difícil Cobro	(695,224.00)	
Total de Otros Deudores		17,431,024.06
Total de Otras Cuentas por Cobrar		28,561,931.82

9.- Inmuebles, Mobiliario y Equipo.

Los Inmuebles, Mobiliario y Equipo representan las inversiones en activos fijos que la entidad tiene en su propiedad, los cuales están integrados por un edificio, automóviles, computadoras, impresoras, archiveros, escritorios, etc.

Asimismo, se incluye por separado el saldo acumulado de las depreciaciones de las mismas.

El valor contable de dichas inversiones a diciembre de 2022 es el siguiente:

Inmuebles, Mobiliario y Equipo	Saldo 31 de diciembre de 2022
---------------------------------------	--------------------------------------



Equipo de Computo	2,470,905.99
Equipo de Oficina	384,625.75
DEP. ACUM. EQUIPO DE COMPUTO	(910,150.08)
DEP. ACUM. DE MOBILIARIO	(379,730.78)
Valor total de Inmuebles, Mobiliario y Equipo	1,565,650.88

10.- Impuestos y PTU Diferidos.

La sociedad determina los impuestos a la utilidad diferidos con base al método de activos y pasivos. Bajo este método, determinan todas las diferencias temporales que existen entre los valores contables y fiscales, a las cuales se les aplica la tasa del impuesto sobre la renta (ISR) vigente a la fecha del balance general, o bien, aquellas tasas promulgadas y establecidas en las disposiciones fiscales a esa fecha y estarán vigentes al momento en que se estima que los activos y pasivos por impuestos diferidos se recuperaran o liquidaran, respectivamente.

Esta partida también se deriva de las pérdidas fiscales pendientes de amortizar de los ejercicios 2015, 2016, 2017, 2018, 2019, 2020 y 2021 posiblemente recuperables de acuerdo a las proyecciones financieras realizadas.

El saldo final de los impuestos diferidos al cierre del ejercicio es el siguiente:

ISR Diferido	Saldo 31 de diciembre de 2022
DIFERENCIAS TEMPORALES	204,719.81
PERDIDAS FISCALES	16,148,541.99
IMPUESTOS Y PTU DIFERIDOS	16,353,261.80

11.- Otros Activos.

Las cuentas de otros activos se integran por los gastos preoperativos por productos nuevos, depósitos en garantía, gastos por amortizar, los pagos anticipados, así como los intangibles por la adquisición de licencia del sistema operativo Si-Crediweb a Coral Tecnología y sistemas, SA de CV.

Las cuentas de otros activos se detallan de la manera siguiente:

Otros Activos	Saldo parcial	Saldo 31 de diciembre de 2022
Otros gastos diferidos y pagos anticipados		4,787,351.21
C*8 CONSULTING SERVICES Licenciamiento Seguridad FALCON COMPLETE CWP 350 EP 12 EP 12 MESES	1,598,630.15	
AU10TIX LTD Verificador de identidad	3,046,058.85	
Otros	142,662.21	
Marca y derechos de software		1,465,517.28
Softwares		1,129,149.17
Activos en Arrendamiento		267,949.20
Gastos preoperativos (Nvo Chip TDD)		439,122.45



E-Karpay SPEI		498,600.00
Seguros de GMM del personal por amortizar		2,157,963.20
Deposito en Garantía		9,106.62
Anticipo de Liquidaciones a MasterCard		8,975,507.48
Valor Total de Otros Activos		19,730,266.61

PASIVO.

12.- Captación Tradicional.

La sociedad actualmente registra depósitos de exigibilidad inmediata y su saldo se presenta de la siguiente forma.

CONCEPTO	Saldo 31 de diciembre de 2022
Depósitos de exigibilidad Inmediata	353,176,975.51
Depósitos en Tarjeta de Débito producto único	80,465,322.94
Depósitos en Tarjeta de Débito con Intereses con restricción en depósitos	62,712,799.97
Depósitos en Tarjeta de Débito con Intereses sin restricción en depósitos.	82,144,792.44
Depósitos de Personas Morales con Intereses	127,549,938.46
Otros depósitos de exigibilidad inmediata	304,121.70
Total Captación	353,176,975.51

13.- Otras Cuentas por Pagar.

En esta cuenta se registran los saldos con proveedores de bienes y servicios pendientes de pago, así como la provisión de obligaciones fiscales y laborales de la sociedad.

Otras Cuentas por Pagar	Parcial	Saldo 31 de diciembre de 2022
MasterCard	10,852,279.14	
STP	4,073,874.90	
Truu Innovation (Comisiones)	4,975,678.16	
Provisiones de nómina	230,740.90	
Pasivos en Arrendamiento	274,915.24	
Controladora NORE	600,000.00	
Otros Acreedores Diversos	3,508,226.89	
Aportación al fondo de protección	88,294.24	
Total Acreedores Diversos		24,604,009.47
Impuestos por Pagar	3,386,520.04	
IMSS	729,098.57	
INFONAVIT	669,628.01	
SAR	260,479.96	



Cesantía en edad avanzada y Vejez	409,148.05	
Impuesto al valor agregado	479,341.77	
Impuesto sobre nómina	402,018.07	
Otros	12,948.73	
Total Obligaciones Fiscales		6,349,183.02
Aportaciones para futuros aumentos de capital	2.00	2.00
Total Cuentas por Pagar		30,953,194.67

14.- Créditos Diferidos y Cobros Anticipados.

En este rubro se registran las comisiones por apertura de créditos dispersados, mismas que se devengan a los resultados del ejercicio conforme a la vida del crédito, finalizando al cierre del ejercicio con el saldo siguiente:

Créditos Diferidos y Cobros Anticipados	Saldo 31 de diciembre de 2022
Créditos Diferidos y Cobros Anticipados	1.90

15.- Capital Contable.

a.- Capital Contribuido.

El capital contribuido se compone con el capital social fijo y variable, el cual se integra con 45,000 acciones con un valor nominal de \$1,000.00 pesos por cada una, que se encuentran suscritas y pagadas por los socios, así como, por las aportaciones para futuros aumentos de capital formalizadas por el órgano de gobierno.

El saldo al 31 de diciembre de 2022 en la cuenta de capital es el siguiente:

Capital Contribuido	Saldo 31 de diciembre de 2022
Capital Social	45'000,000.00
Aportaciones para Futuros Aumentos de Capital Acordadas por su Órgano de Gobierno	289,967,000.10
Total de Capital Contribuido	334,967,000.10

El capital Social está dividido de la siguiente forma:

Capital Social	Saldo contribuido:
Juan de Dios Aguirre Zazueta	10'860,000.00
María Estela Kuroda San	6'115,000.00
Juan Manuel Kuroda San	4'328,000.00
Ahiko Elizabeth Kuroda Morán	4'143,000.00
Mitzuko Andrea Kuroda Morán	4'143,000.00
Jesús Héctor Kuroda Morán	4'142,000.00
Yukiko Leticia Kuroda Morán	4'142,000.00
Luis Carlos Medina Aguilar	3'446,000.00



Fondadora Inc.	1'356,000.00
Beatriz Kondo López	552,000.00
Sergio Moya Núñez	100,000.00
Controladora NORE SAPI de CV	1,673,000.00
Total de Capital Contribuido	45'000,000.00

Las aportaciones para futuros aumentos de capital se desglosan de la siguiente forma:

Aportación de:	Saldo aportado:
Controladora NORE SAPI de CV	279,553,000.00
Juan de Dios Aguirre Zazueta	3'906,000.10
Jesús Héctor Kuroda Morán	1'066,000.00
Yukiko Leticia Kuroda Morán	1'066,000.00
Ahiko Elizabeth Kuroda Morán	1'065,000.00
Mitzuko Andrea Kuroda Morán	1'065,000.00
Luis Carlos Medina Aguilar	820,000.00
María Estela Kuroda San	738,000.00
Juan Manuel Kuroda San	551,000.00
Sergio Moya Núñez	77,000.00
José Humberto Choza Gaxiola	60,000.00
Total de Aportaciones para Futuros Aumentos de Capital	289'967,000.10

b.- Capital Ganado.

El capital ganado se integra por el fondo de reserva; así como de los resultados correspondientes a los ejercicios 2007 a 2021, así como el resultado acumulado del ejercicio de 2022, cuyos saldos se conforman de la siguiente forma:

Capital Ganado	Saldo 31 de diciembre de 2022
Fondo de Reserva	23,019.13
Resultado de Ejercicios Anteriores	(75,124,282.34)
Resultado Neto	(184,366,416.93)
Total de Capital Ganado	(259,467,680.14)

ESTADO DE RESULTADOS.

16.- Margen Financiero.

El margen financiero se compone por la diferencia entre la suma de intereses derivados de la cartera de crédito, disponibilidades, inversiones en valores y comisiones por apertura de crédito devengadas y, la suma de los intereses derivados de la captación, de los préstamos bancarios y de otros organismos, la amortización de los costos derivados de la colocación del crédito, así como la pérdida en valorización de partidas en moneda distinta al peso. El saldo al mes de diciembre de 2022 se presenta de la siguiente forma:

Margen Financiero	Saldo 31 de diciembre de 2022
Ingresos por Intereses	14,566,777.82



Intereses y rendimiento a favor Provenientes de Inversiones	7,882,793.71
Intereses y rendimientos a favor en operaciones en reporto	6,678,157.21
Intereses de cartera de crédito vigente	4,074.27
Intereses provenientes de disponibilidades	1,752.63
Gastos por Intereses	5,050,446.89
Intereses por depósitos de exigibilidad inmediata	5,050,446.89
Margen Financiero	9,516,330.93

17.- Estimación Preventiva para Riesgos Crediticios.

El saldo de la estimación preventiva para riesgos crediticios registrada en resultados al final de diciembre de 2022 es por:

Concepto	Saldo 31 de diciembre de 2022
Estimación Preventiva para Riesgos Crediticios	(310.20)

18.- Comisiones y Tarifas Cobradas.

Las comisiones y tarifas cobradas son las que la empresa cobra a sus clientes de crédito por concepto de seguros de vida, gastos de investigación, etc., y de las cuales no se ha realizado ningún cobro al no haber productos de crédito.

En este rubro también se incluyen otro tipos de comisiones relacionadas con las cuentas de captación así como las obtenidas por el uso de la tarjeta de débito por parte de los usuarios de las mismas.

El saldo de las comisiones y tarifas cobradas es el siguiente:

Concepto	Saldo 31 de diciembre de 2022
Cuota de intercambio	12,854,630.81
Comisión por FX Fee	2,962,523.00
Comisión mensual por manejo de cuenta	359,225.70
Comisión por emisión o reposición de tarjeta de débito.	9,266.32
Total Comisiones y Tarifas cobradas	16,185,645.83

19.- Comisiones y Tarifas Pagadas.

Las comisiones y tarifas pagadas son las que la empresa paga a proveedores de servicios financieros, como las comisiones bancarias o de inversión, cuyo saldo a diciembre de 2022 es el siguiente:

Concepto	Saldo 31 de diciembre de 2022
Comisiones y Tarifas Pagadas	20,364,536.46



Comisiones por SPEIs realizados	20,181,436.60
Comisiones Bancarias	183,099.86

20.- Otros Ingresos (Egresos) de la Operación.

La cuenta de otros ingresos (egresos) de la operación contempla la cancelación de los excedentes de estimación, los intereses provenientes de préstamos a empleados, entre otros, y cuyo saldo al cuarto trimestre de 2022 es el siguiente:

Concepto	Saldo 31 de diciembre de 2022
Otros Ingresos (Egresos) de la Operación	543,673.32
Utilidad en venta de activo fijo	619,012.35
Ingresos varios	10,990.10
Variación Cambiaria	(12,227.87)
Intereses devengados por activos en arrendamiento	(74,101.26)

21.- Gastos de Administración y Promoción.

En los gastos de administración se encuentran registrados todo tipo de remuneraciones y prestaciones otorgadas al personal, gastos operativos relacionados con la logística de entrega de la tarjeta de débito, honorarios, rentas, gastos de promoción, de tecnología, no deducibles, depreciaciones y amortizaciones, así como impuestos y derechos, entre otros, reflejando un saldo al cuarto trimestre de 2022 de la siguiente forma:

Gastos de Administración y Promoción	Saldo 31 de diciembre de 2022
Remuneraciones y Prestaciones al Personal	104,057,315.95
Gastos Operativos	25,072,693.80
Aportaciones de seguridad social	12,547,836.40
Honorarios	8,165,375.81
Impuestos y Derechos	2,848,365.78
Depreciaciones	574,269.56
Amortizaciones	941,047.55
Aportación de Fondo de Protección	511,933.71
Gastos no Deducibles	4,496,305.74
Gastos en Tecnología	10,614,515.98
Gastos de Promoción	18,163,988.36
Gastos de Viaje	411,131.20
Telefonía	92,262.83
Papelería	39,049.98
Agua Potable	4,291.83
Energía Eléctrica	41,692.31
Mensajería	3,873.74
Servicio de Limpieza y cafetería	17,918.75
Mantenimientos	26,499.14
Arrendamientos	143,561.86
Capacitación y Adiestramiento	71,248.30
Consultas Buró de Crédito	5,159.60



Regalías	97,442.75
Otros Gastos del personal	747,529.82
Otros gastos de administración y promoción	552,530.00
Total Gastos de Administración y Promoción	190,247,840.75

CUENTAS DE ORDEN.

22.- Cuentas de Orden.

Estas cuentas reflejan los saldos del control de intereses de cartera de crédito vencida posterior a los 90 días, los intereses moratorios devengados no cobrados, garantías comprometidas a nuestro favor, compromisos de crédito pendientes de ejercer por nuestros clientes, así como, líneas de crédito no ejercidas, cuyos saldos son los siguientes:

Cuentas de Orden	Saldo 31 de diciembre de 2022
Intereses Devengados no Cobrados de Cartera de Crédito Vencida,	87,674.70
Colaterales recibidos por la entidad	109,369,724.30
Otras Cuentas de Registro	4,304,644.25
Activos y pasivos Contingentes	985.00
Total cuentas de orden	113,763,028.25

Las Líneas de crédito no ejercidas se encuentran en el rubro "Activos y pasivos contingentes" y actualmente es la única cuenta de registro en esta cuenta de mayor.

Las presentes notas son parte integrante de los Estados Financieros de la entidad al 31 de diciembre de 2022.



Lic. Enrique Elizondo Pablos
Director General



LCP Esteban de Jesús Padilla Pérez
Contador General

ANEXO G

APOYO MULTIPLE, S.A. DE C.V., S.F.P.
CALIFICACIÓN DE LA CARTERA CREDITICIA
AL 31 DE DICIEMBRE DE 2022

(Cifras en pesos)

IMPORTE DE CARTERA CREDITICIA	RESERVAS PREVENTIVAS NECESARIAS					TOTAL DE RESERVAS PREVENTIVAS
	COMERCIAL		CONSUMO		VIVIENDA	
	COMERCIAL DISTINTA DE MICROCRÉDITO	MICROCRÉDITO	NO REVOLVENTE	TARJETA DE CRÉDITO Y OTROS CRÉDITOS REVOLVENTES		
\$1,438.39			\$215.47	\$0.15		\$215.62
TOTAL	\$1,438.39		\$215.47	\$0.15		\$215.62

Menos

RESERVAS CONSTITUIDAS

\$ 215.62

EXCESO
(INSUFICIENCIA)

\$ 0

NOTAS:

1. Las cifras para la calificación y constitución de las reservas preventivas son las correspondientes al día último del mes a que se refiere el balance general al 31 de diciembre de 2022.

2. La cartera crediticia se califica conforme a la metodología establecida por la Comisión Nacional Bancaria y de Valores en el Anexo D "Procedimiento para la Calificación y Constitución de Estimaciones Preventivas" de las Disposiciones de Carácter General Aplicables a las Entidades de Ahorro y Crédito Popular, Organismos de Integración, Sociedades Financieras Comunitarias y Organismos de Integración Financiera Rural, a que se refiere la Ley de Ahorro y Crédito Popular (las "Disposiciones").

Al ser una Sociedad Financiera Popular con un monto de activos iguales o inferiores al equivalente en moneda nacional a 50'000,000 UDIs, se optó por utilizar para la cartera crediticia de (escoger las opciones que corresponda: vivienda/comercial distinta a la de microcrédito/comercial de microcrédito), la metodología de consumo del Anexo D antes referido, en los términos permitidos por los artículos 59, segundo párrafo y 94 segundo párrafo, de las Disposiciones.

NIVEL DE CAPITALIZACIÓN

Al cierre del mes de diciembre de 2022, el Nivel de Capitalización de APOYO MÚLTIPLE, S.A. DE C.V., S.F.P. es de **847.04%**, por lo que se ubica en **categoría 1** conforme a lo establecido en el Artículo 205 Bis 3 de las Disposiciones de Caracter General.

“La clasificación de las Sociedades Financieras Populares en categorías se llevará a cabo de conformidad con lo siguiente:

- I. Serán clasificadas en la **categoría 1**, las Sociedades Financieras Populares que presenten un Nivel de Capitalización igual o superior al 131 por ciento.*
- II. Serán clasificadas en la **categoría 2**, las Sociedades Financieras Populares que presenten un Nivel de Capitalización igual o mayor al 100 por ciento y menor al 131 por ciento.*
- III. Serán clasificadas en la **categoría 3**, las Sociedades Financieras Populares que presenten un Nivel de Capitalización igual o mayor al 56 por ciento y menor al 100 por ciento.*
- IV. Serán clasificadas en la **categoría 4**, las Sociedades Financieras Populares que presenten un Nivel de Capitalización menor al 56 por ciento.”*