

APOYO MÚLTIPLE SA DE CV SFP
NIVEL DE OPERACIONES I
JUAN JOSÉ RÍOS N° 72 PTE. COLONIA JORGE ALMADA CP 80200 CULIACÁN SINALOA
BALANCE GENERAL AL 31 DE MARZO DE 2023
EXPRESADOS EN MONEDA DE PODER ADQUISITIVO AL 31 DE MARZO DE 2023
(cifras en miles de pesos)

ACTIVO		PASIVO Y CAPITAL	
DISPONIBILIDADES	\$ 91,223	CAPTACION TRADICIONAL	
INVERSIONES EN VALORES		Depósitos de maduración inmediata	\$ 327,183
Títulos para negociar	\$ 31,113	Depósitos a plazo	\$ -
Títulos disponibles para la venta	\$ -	Títulos de crédito emitidos	\$ -
Títulos conservados a vencimiento	\$ 0	Cuentas en movimiento	\$ 327,183
DEUDORES POR REPORTE (SALDO DEUDOR)	\$ 275,202	PRESTAMOS BANCARIOS Y DE OTROS ORGANISMOS	
CARTERA DE CREDITO VIGENTE		De corto plazo	\$ -
Créditos comerciales	\$ -	De largo plazo	\$ -
Actividad empresarial o comercial	\$ -	COLATERALES VENDIDOS	
Préstamos de liquidez a otras sociedades financieras populares	\$ -	Reportes (Solo acreedor)	\$ -
Créditos de consumo	\$ 270	Otros colaterales vendidos	\$ -
Créditos a la vivienda	\$ -	OTRAS CUENTAS POR PAGAR	
Medio y residencial	\$ -	Impuestos a la utilidad por pagar	\$ -
De interés social	\$ -	Participación de los trabajadores en las utilidades por pagar	\$ -
TOTAL CARTERA DE CREDITO VIGENTE	\$ 270	Aportaciones para futuros aumentos de capital pendientes de formalizar por su consejo de administración	\$ 0
CARTERA DE CREDITO VENCIDA		Fondo de Fianza Social	\$ -
Créditos comerciales	\$ -	Acreedores por liquidación de operaciones	\$ -
Actividad empresarial o comercial	\$ -	Acreedores por colaterales recibidos en efectivo	\$ -
Préstamos de liquidez a otras sociedades financieras populares	\$ -	Acreedores diversos y otras cuentas por pagar	\$ 31,532
Créditos de consumo	\$ -	OBLIGACIONES SUBORDINADAS EN CIRCULACION	\$ -
Créditos a la vivienda	\$ -	IMPUESTOS Y PTU DIFERIDOS (NETO)	\$ -
Medio y residencial	\$ -	CREDITOS DIFERIDOS Y COBROS ANTICIPADOS	\$ 0
De interés social	\$ -	TOTAL PASIVO	\$ 358,715
TOTAL CARTERA DE CREDITO VENCIDA	\$ -	CAPITAL CONTABLE	
TOTAL CARTERA DE CREDITO	\$ 270	CAPITAL CONTRIBUIDO	
(H) MENOS		Capital Social	\$ 45,000
ESTIMACION PREVENTIVA PARA RIESGOS CREDITICIOS	-\$ 3	Aportaciones para futuros aumentos de capital formalizadas por su Consejo de Administración	\$ 360,567
TOTAL CARTERA DE CREDITO (NETO)	\$ 267	Prima en venta de acciones	\$ -
OTRAS CUENTAS POR COBRAR (NETO)	\$ 26,869	Obligaciones subordinadas en circulación	\$ -
BIENES ADJUDICADOS (NETO)	\$ -	Efectos por incorporación al régimen de sociedades financieras populares	\$ 405,567
PROPIEDADES, MOBILIARIO Y EQUIPO (NETO)	\$ 1,409	CAPITAL GANADO	
INVERSIONES PERMANENTES	\$ -	Reservas de capital	\$ 23
ACTIVOS DE LARGA DURACION DISPONIBLES PARA LA VENTA	\$ -	Fondo Social de Reserva	\$ -
IMPUESTOS Y PTU DIFERIDOS (NETO)	\$ 16,353	Otras Reservas de Capital	\$ 23
OTROS ACTIVOS		Resultado de ejercicios anteriores	-\$ 263,713
Cargos alémbicos, pagos anticipados e inabundables	\$ 19,309	Resultado por valuación de títulos disponibles para la venta	\$ -
Otros activos a corto y largo plazo	\$ -	Resultado por tenencia de activos no monetarios	\$ -
TOTAL ACTIVO	\$ 460,937	Remedaciones por beneficios defenidos a los empleados	\$ 376
		Resultado neto	-\$ 40,031
		TOTAL CAPITAL CONTABLE	\$ 102,222
		TOTAL PASIVO Y CAPITAL CONTABLE	\$ 460,937

CUENTAS DE ORDEN	
Avalúes otorgados	\$ 280,226
Activos y pasivos contingentes	\$ -
Compromisos crediticios	\$ 632
Bienes en fideicomiso o mandato	\$ -
Fideicomiso	\$ -
Mandato	\$ -
Bienes en custodia o en administración	\$ -
Colaterales recibidos por la entidad	\$ 275,202
Colaterales recibidos y vendidos por la entidad	\$ -
Intereses devengados no cobrados derivados de cartera de crédito vencida	\$ 88
Otras cuentas de registro	\$ 4,305

El saldo histórico del capital social al 31 de Marzo de 2023 es de 45,000 miles de pesos

Los conceptos que aparecen en el presente estado se muestran de manera enunciativa mas no limitativa.

El presente balance general, se formuló de conformidad con los Criterios de Contabilidad para Sociedades Financieras Populares, Sociedades Financieras Comunitarias y Organismos de Integración Financiera Rural, emitidos por la Comisión Nacional Bancaria y de Valores con fundamento en:

El presente balance general fue aprobado por el Consejo de Administración bajo la responsabilidad de los Jueces que lo suscriben.

www.cnbv.gob.mx

Las notas aclaratorias que se acompañan, forman parte integrante de este estado financiero.

AUTORIZACIONES

Juan José Ríos #72 Pte.
Col. Almada, C P 80200, Culiacán, Sin.
Tel.: (667) 992 3634 / 258.8626

LIC. ENRIQUE ALFONSO PABLOS
DIRECTOR GENERAL

LCP ESTEBÁN DE JESÚS PADILLA PÉREZ
CONTADOR GENERAL

APOYO MULTIPLE SA DE CV SFP
NIVEL DE OPERACIONES I
JUAN JOSE RIOS No 72 PTE COLONIA JORGE ALMADA CP 80200 CULIACAN SINALOA
ESTADO DE RESULTADOS
DEL 01 DE ENERO AL 31 DE MARZO DE 2023
EXPRESADOS EN MONEDÁ DE PODER ADQUISITIVO AL 31 DE MARZO DE 2023
(cifras en miles de pesos)

Ingresos por intereses		\$7,881
Gastos por intereses		\$2,793
Resultado por posición monetaria neto (margen financiero)		\$0
MARGEN FINANCIERO		\$5,087
Estimación preventiva para riesgos crediticios		<u>\$2</u>
MARGEN FINANCIERO AJUSTADO POR RIESGOS CREDITICIOS		\$5,085
Comisiones y tarifas cobradas	\$7,184	
Comisiones y tarifas pagadas	\$6,415	
Resultado por intermediación	\$0	
Otros ingresos (egresos) de la operación	-\$919	
Gastos de Administración y Promoción	<u>\$44,966</u>	<u>-\$45,115</u>
RESULTADO DE LA OPERACIÓN		-\$40,031
Participación en el resultado de subsidiarias no consolidadas, asociadas y negocios conjuntos		\$0
RESULTADO ANTES DE IMPUESTOS A LA UTILIDAD		-\$40,031
Impuestos a la utilidad causados	\$0	
Impuestos a la utilidad difendos (neto)	<u>\$0</u>	<u>\$0</u>
RESULTADO ANTES DE OPERACIONES DISCONTINUADAS		-\$40,031
Operaciones discontinuadas		\$0
RESULTADO NETO		<u>-\$40,031</u>

Los conceptos que aparecen en el presente estado se muestran de manera enunciativa mas no limitativa.


El presente Estado de Resultados se formuló de conformidad con los Criterios de Contabilidad para Sociedades Financieras Populares, Sociedades Financieras Comunitarias y Organismos de Integración Financiera Rural, emitidos por la Comisión Nacional Bancaria y de Valores con fundamento en lo dispuesto por los Artículos 117, 118 y 119 Bis 4 de la Ley de Ahorro y Crédito Popular, de observancia general y obligatoria, aplicados de manera consistente, encontrándose reflejados todos los ingresos y egresos derivados de las operaciones efectuadas por la Sociedad Financiera Popular durante el periodo arriba mencionado, las cuales se realizaron y valoraron con apego a sanas prácticas financieras y a las disposiciones legales y administrativas aplicables.

El presente Estado de Resultados fue aprobado por el Consejo de Administración bajo la responsabilidad de los directivos que lo suscriben.
Las notas aclaratorias que se acompañan, forman parte integrante de este estado financiero.

www.cnbv.gob.mx

AUTORIZACIONES


LIC. ENRIQUE ELCUNDO PABLOS
DIRECTOR GENERAL


LCP ESTEBAN DE JESÚS PADILLA PÉREZ
CONTADOR GENERAL

APOYO MULTIPLE SA DE CV SFP
NIVEL DE OPERACIONES I
JUAN JOSE RIOS No 72 PTE COLONIA JORGE ALMADA CP 80200 CULIACAN SINALOA
ESTADO DE FLUJOS DE EFECTIVO
DEL 01 DE ENERO AL 31 DE MARZO DE 2023
EXPRESADOS EN MONEDA DE PODER ADQUISITIVO AL 31 DE MARZO DE 2023
(cifras en miles de pesos)

Resultado Neto	-\$ 40,031
Ajustes por partidas que no implican flujo de efectivo:	
Pérdidas por deterioro o efecto por reversión del deterioro asociados a actividades de inversión	\$ -10,961
Depreciaciones de propiedades, mobiliario y equipo	\$ -
Amortizaciones de activos intangibles	\$ 162
Provisiones	\$ 238
Impuestos a la Utilidad causados y diferidos	\$ 11,361
Participación en el resultado de subsidiarias no consolidadas, asociadas y negocios conjuntos	\$ -
Operaciones discontinuadas	\$ -
	-\$ 50,992
Actividades de Operación	
Cambio en Inversiones en Valores	\$ 84,755
Cambio en Deudores por Reporto	-\$ 61,854
Cambio en Cartera de Crédito (Neto)	-\$ 266
Cambio en Bienes adjudicados (Neto)	\$ -
Cambio en Otros Activos Operativos (Neto)	\$ 3,075
Cambio en Captación Tradicional	-\$ 25,994
Cambio en Préstamos Bancarios y de Otros Organismos	\$ -
Cambio en Colaterales Vendidos	\$ -
Cambio en Obligaciones Subordinadas con Características de Pasivo	\$ -
Cambio en Otros Pasivos Operativos	\$ 8,424
Cobros de Impuestos a la Utilidad (devoluciones)	\$ -
Pagos de Impuestos a la Utilidad	\$ -
Flujos netos de efectivo de actividades de operación	\$ 8,140
Actividades de Inversión	
Cobros por disposición de Propiedades, Mobiliario y Equipo	\$ -
Pagos por adquisición de Propiedades, Mobiliario y Equipo	-\$ 4,91
Cobros por disposición de subsidiarias, asociadas y acuerdos con control conjunto	\$ -
Pagos por adquisición de subsidiarias, asociadas y acuerdos con control conjunto	\$ -
Cobros por disposición de otras Inversiones Permanentes	\$ -
Pagos por adquisición de otras Inversiones Permanentes	\$ -
Cobros de dividendos en efectivo	\$ -
Pagos por adquisición de activos intangibles	-\$ 720
Cobros por disposición de Activos de Larga Duración Disponibles para la Venta	\$ -
Cobros por disposición de Otros Activos de Larga Duración	\$ -
Pagos por adquisición de Otros Activos de Larga Duración	\$ -
Flujos netos de efectivo de actividades de inversión	-\$ 725
Actividades de Financiamiento	
Cobros por emisión de acciones	\$ 70,600
Pagos por reembolsos de Capital Social	\$ -
Pagos de dividendos en efectivo y equivalentes de efectivo	\$ -
Pagos asociados a la recompra de acciones propias	\$ -
Cobros por la emisión de Obligaciones Subordinadas con características de Capital	\$ -
Pagos asociados a Obligaciones Subordinadas con características de Capital	\$ -
Flujos netos de efectivo de actividades de financiamiento	\$ 70,600
Incremento o disminución neta de efectivo y equivalentes de efectivo	\$ 27,023
Efectos por cambios en el valor del efectivo y equivalentes de efectivo	\$ -
Efectivo y equivalentes de efectivo al inicio del periodo	\$ 64,200
Efectivo y equivalentes de efectivo al final del periodo	\$ 91,223


Los conceptos que aparecen en el presente estado se muestran de manera enunciativa más no limitativa


El presente estado de flujos de efectivo fue aprobado por el Consejo de Administración bajo la responsabilidad de los directivos que lo suscriben.

Las notas aclaratorias que se acompañan, forman parte integrante de este estado financiero.

www.apoyomultiple.com

AUTORIZACIONES


LIC. ENRIQUE ELIZONDO PABLOS
DIRECTOR GENERAL


LCP ESTEBAN DE JESÚS PADILLA PÉREZ
CONTADOR GENERAL

APOYO MÚLTIPLE SA DE CV SFP
NIVEL DE OPERACIONES I

JUAN JOSE RIOS No 72 PTE COLONIA JORGE ALMADA CP 80200 CULIACAN SINALOA
ESTADO DE VARIACIONES EN EL CAPITAL CONTABLE DEL 31 DE DICIEMBRE DE 2022 AL 31 DE MARZO DE 2023
EXPRESADOS EN MONEDA DE PODER ADQUISITIVO AL 31 DE MARZO DE 2023
(cifras en miles de pesos)

Concepto	Capital Contribuido				Capital Ganado				Total Capital Contable		
	Capital Social	Aportaciones para nuevos aumentos de Capital Identificadas en el Balance de la Administración	Prima en venta de acciones	Obligaciones subordinadas en circulación	Efecto por Incorporación al Régimen de Sociedades Financieras Populares	Reserva de Capital Anterior	Resultado de Ejercicios Anteriores	Resultado por tenencia de Activos no Monetarios		Remedaciones por errores de aplicación a los saldos de los empleados	Resultado Neto
SALDO AL 31 DE DICIEMBRE DEL 2022	45,000	289,967	0	0	0	23	-263,713	0	376	0	71,053
MOVIMIENTOS INHERENTES A LAS DECISIONES DE LOS ACCIONISTAS											
Subscripción de acciones	0	0	0	0	0	0	0	0	0	0	0
Capitalización de Utilidades	0	0	0	0	0	0	0	0	0	0	0
Constitución de Reservas	0	0	0	0	0	0	0	0	0	0	0
Traspaso del Resultado Neto a Resultado de Ejercicios Anteriores	0	0	0	0	0	0	0	0	0	0	0
Otros	0	70,600	0	0	0	0	0	0	0	0	70,600
Total	0	70,600	0	0	0	0	0	0	0	0	70,600
MOVIMIENTOS INHERENTES AL RECONOCIMIENTO DE LA UTILIDAD											
Utilidad Integral	0	0	0	0	0	0	0	0	0	0	0
Resultado Neto	0	0	0	0	0	0	0	0	0	-40,031	-40,031
Resultado por valoración de títulos disponibles para la venta	0	0	0	0	0	0	0	0	0	0	0
Resultado por tenencia de activos no monetarios	0	0	0	0	0	0	0	0	0	0	0
Total	0	0	0	0	0	0	0	0	0	-40,031	-40,031
SALDO AL 28 DE FEBRERO DE 2023	45,000	360,567	0	0	0	23	-263,713	0	0	-40,031	102,222

(1) Este renglón se omitirá si el entorno económico es "no inflacionario"

Los conceptos que aparecen en el presente estado se muestran de manera enunciativa más no limitativa.

El presente estado de variaciones en el capital contable se formuló de conformidad con los Criterios de Contabilidad para Sociedades Financieras Populares, Sociedades Financieras Comunitarias y Organismos de Integración Financiera Rural, emitidos por la Comisión Nacional Bancaria y de Valores con fundamento en lo dispuesto por los Artículos 117, 118 y 119 Bis 4 de la Ley de Ahorro y Crédito Popular, de observancia general y obligatoria, aplicados de manera consistente, encontrándose reflejados todos los movimientos en las cuentas de capital contable derivadas de las operaciones efectuadas por la Sociedad Financiera Popular durante el periodo arriba mencionado, las cuales se realizaron y valoraron con apego a sanas prácticas financieras y a las disposiciones legales y administrativas aplicables.

El presente estado de variaciones en el capital contable fue aprobado por el Consejo de Administración bajo la responsabilidad de los directivos que lo suscriben.
Las notas aclaratorias que se acompañan, forman parte integrante de este estado financiero.

www.cnbv.gob.mx

AUTORIZACIONES


LIC. ENRIQUE ELDONARDO PABLOS
DIRECTOR GENERAL


LCP ESTEBAN DE JESUS PADILLA PEREZ
CONTADOR GENERAL

APOYO MÚLTIPLE S.A. DE C.V. S.F.P.
Notas a los Estados Financieros
al 31 de marzo de 2023
Nivel de Operaciones I

1.- POLÍTICAS CONTABLES.

Las principales políticas contables utilizadas se resumen como sigue:

- a) Los estados financieros son preparados de conformidad con los criterios de contabilidad para entidades de ahorro y crédito popular con activos iguales o inferiores a \$ 15,000,000 UDIS emitidos en las disposiciones de carácter general aplicables a entidades de ahorro y crédito popular, organismos de integración, sociedades financieras comunitarias y organismos de integración financiera rural, a que se refiere la ley de ahorro y crédito popular publicadas en el diario oficial de la federación el 18 de marzo de 2006 y sus modificaciones publicadas en el propio diario el 18 de enero de 2008, 11 de agosto de 2008, 16 de marzo de 2010, 18 de marzo de 2012, 12 de enero de 2015, 06 de febrero de 2015, 02 de abril de 2015, 22 de marzo de 2015, 29 de octubre de 2015, 07 de enero de 2016, 02 de febrero de 2016, 22 de abril de 2016, 11 de julio de 2016, 28 de marzo de 2016, 27 de marzo de 2016, 10 de septiembre de 2017, 31 de mayo de 2017, 24 de julio de 2017, 06 de octubre de 2017, 23 de enero de 2018, 26 de enero de 2018, y 26 de abril de 2018.
- b) Las cifras que presenta la información financiera se encuentran expresadas en pesos moneda nacional.
- c) El registro y presentación de las operaciones se han llevado en forma consistente y, por consiguiente, refleja con veracidad la situación financiera al 31 de marzo de 2023.
- d) El estado de resultados presenta rubros mínimos requeridos para su presentación; sin embargo, como entidad revela los conceptos que se consideran importantes.
- e) La emisión de los estados financieros y las notas correspondientes fue autorizada por el Director General Interino, Lic. Enrique Elizondo Pablos, y por el Contador General, L.C.P. Esteban de Jesús Padilla Pérez, el día 31 de marzo de 2023. Estos estados financieros deberán ser aprobados en fecha posterior por el Consejo de Administración y por la Asamblea de Accionistas. Estos órganos tienen la facultad de modificar los estados financieros adjuntos.

ACTIVO.

2.- Disponibilidades.

Las disponibilidades se encuentran registradas y valuadas en su valor nominal; los rendimientos que generan los depósitos se reconocen en el resultado del ejercicio conforme se devengan.

Los saldos al 31 de marzo de 2023 se integran de la siguiente manera:

Integración de la Cuenta Disponibilidades	Saldo Parcial	Saldo 31 de marzo de 2023
Caja Chica		
Caja Chica Culiacán	5,000.00	

Total Caja		5,000.00
Bancos		
BBVA Bancomer cta. 119875891	1,004,081.89	
Bajío cta.6394407	5,030.02	
Bajío cta.64015660	960,533.22	
STP	50,039,086.80	
Actinver Cta. 10466225	0.08	
BBVA Bancomer cta. 0119875905 USD	39,209,375.31	
Total Bancos		91,218,107.32
Total Disponibilidades		91,223,107.32

3.- Inversiones en Valores.

La integración de los saldos de esta cuenta es la siguiente:

Integración de la cuenta de Inversiones en Valores	Saldo Parcial	Saldo 31 de marzo de 2023
Títulos para negociar		
Casa de Bolsa TACTIV Cta.20485	0.01	
BBVA Bancomer 119875891	31,113,217.40	
Títulos conservados al vencimiento		
Bajío Cta. 104357	0.00	
Banco Actinver Cta. 5623104	5.37	
Total Inversiones en Valores		31,113,222.77

4.- Deudores en Reporto

La integración de los deudores en reporto se detalla a continuación:

Integración de la cuenta de Deudores en Reporto	Saldo Parcial	Saldo 31 de marzo de 2023
Títulos Recibidos en Reporto		
Banco Actinver Cta. 5623104	275,202,176.4	
Total Inversiones en Valores		275,202,176.40

Cartera de Crédito.

5.- Cartera Vigente.

La cartera de crédito vigente se compone de los saldos dispuestos por los clientes en las líneas de crédito otorgadas, incrementando su saldo por los intereses devengados de acuerdo a la tasa establecida en los contratos respectivos, así como los traspasos de cartera vencida a vigente cuando dichos saldos vencidos presenten pagos sostenidos y, se ve disminuida con los pagos realizados por el cliente tanto de capital e intereses, así como de los traspasos de cartera vigente a vencida cuando dichos créditos presenten una mora igual o superior a 90 días.

La integración de cartera vigente es la siguiente:

Cartera Vigente	Saldo 31 de marzo de 2023
------------------------	----------------------------------

Comercial	0.00
Consumo	270,036.99
Vivienda	0.00
Total Cartera Vigente	270,036.99

6.- Cartera Vencida

La cartera vencida se encuentra registrada de acuerdo con el párrafo 24 del criterio B-3 cartera de crédito para entidades con activos inferiores a 15'000,000 UDIS y, al cierre del mes de marzo de 2023 no hay créditos que se consideren vencidos.

Cartera Vencida	Saldo 31 de marzo de 2023
Comercial	0.00
Consumo	0.00
Vivienda	0.00
Total Cartera Vencida	0.00

Los intereses de créditos que se devengan a partir de los 90 días de mora se registran en cuentas de orden en el rubro de intereses devengados no cobrados y se registran en resultados hasta el momento de su pago.

7.- Estimación Preventiva para Riesgos Crediticios.

La estimación preventiva para riesgos crediticios se registra y calcula con base en las reglas que al efecto establece la CNBV para la provisión de la cartera crediticia en el anexo D de las disposiciones; Las estimaciones adicionales requeridas en diversas reglamentaciones ordenadas por la CNBV o la federación, se registran en el resultado del ejercicio.

Por lo que respecta a los intereses devengados no cobrados correspondientes a créditos que se encuentren en cartera vencida, se crea una estimación equivalente al total de estos al momento del traspaso del crédito como cartera vencida.

Los saldos de la estimación preventiva para riesgos crediticios se detallan a continuación:

Estimación Preventiva para Riesgos Crediticios	Saldo 31 de marzo de 2023
Comercial	0.00
Consumo	2,700.44
Vivienda-	0.00
Adicional (Intereses devengados cartera crédito vencida)	0.00
Total Estimación Preventiva para Riesgos Crediticios	2,700.44

8.- Otras Cuentas por Cobrar.

Las otras cuentas por cobrar incluyen los saldos a favor de impuestos o deudores a las que la entidad tiene derecho de cobro entre los que destacan los impuestos a favor 44.70%, Truu Innovation 47.21% (Garantías o colaterales con MasterCard), Truu Innovation 6.26 % (Cuota de Intercambio pendiente de pago) y los Otros deudores por 1.83%.

Otras Cuentas por Cobrar	Saldo Parcial	Saldo 31 de marzo de 2023
Saldo a Favor de Impuestos		
IVA Acreditable	601,448.06	
Subsidio al Empleo	6,295.20	
ISR Retenciones Bancarias	572,808.01	
IVA a favor	10,269,663.15	
Estímulos Fiscales	152,500.00	
Otros	46,163.09	
Total de Impuestos a Favor		11,648,877.51
Otros deudores		
Truu Innovation (Garantía Liquidaciones MC)	12,301,394.44	
Truu Innovation (Cuota de Intercambio pendiente pago)	1,603,887.20	
Otros Deudores Diversos	1,172,658.97	
Estimación Por Irrecuperabilidad o Difícil Cobro	(695,224.00)	
Total de Otros Deudores		14,409,716.61
Total de Otras Cuentas por Cobrar		26,058,594.12


9.- Inmuebles, Mobiliario y Equipo.

Los Inmuebles, Mobiliario y Equipo representan las inversiones en activos fijos que la entidad tiene en su propiedad, los cuales están integrados por un edificio, automóviles, computadoras, impresoras, archiveros, escritorios, etc.

Asimismo, se incluye por separado el saldo acumulado de las depreciaciones de las mismas.

El valor contable de dichas inversiones a marzo de 2023 es el siguiente:

Inmuebles, Mobiliario y Equipo	Saldo 31 de marzo de 2023
Equipo de Computo	2,461,337.89
Equipo de Oficina	389,536.96
DEP. ACUM. EQUIPO DE COMPUTO	(1,059,831.82)
DEP. ACUM. DE MOBILIARIO	(382,077.12)
Valor total de Inmuebles, Mobiliario y Equipo	1,408,965.91



10.- Impuestos y PTU Diferidos.

La sociedad determina los impuestos a la utilidad diferidos con base al método de activos y pasivos. Bajo este método, determinan todas las diferencias temporales que existen entre los valores contables y fiscales, a las cuales se les aplica la tasa del impuesto sobre la renta (ISR) vigente a la fecha del balance general, o bien, aquellas tasas promulgadas y establecidas en las disposiciones fiscales a esa fecha y estarán vigentes al momento en que se estima que los activos y pasivos por impuestos diferidos se recuperaran o liquidaran, respectivamente.

Esta partida también se deriva de las pérdidas fiscales pendientes de amortizar de los ejercicios 2015, 2016, 2017, 2018, 2019, 2020 y 2023 posiblemente recuperables de acuerdo a las proyecciones financieras realizadas en 2021.

El saldo final de los impuestos diferidos al cierre del ejercicio es el siguiente:

ISR Diferido	Saldo 31 de marzo de 2023
DIFERENCIAS TEMPORALES	204,719.81
PERDIDAS FISCALES	16,148,541.99
IMPUESTOS Y PTU DIFERIDOS	16,353,261.80

Para el ejercicio 2022 y atendiendo a la NIF D-4 vigente referente al Impuesto Diferido, la sociedad calculó para dicho ejercicio el ajuste al dicho impuesto originado por las partidas temporales y la pérdida generada en 2022. Sin embargo, atendiendo a la misma Norma, la sociedad determinó no activar su reconocimiento en el Activo y reservarse dicho registro para ejercicios posteriores cuando las operaciones de la sociedad aporten mayor sustento para su reconocimiento.

Activos por Impuestos Diferidos	2022
Estimación preventiva para riesgos crediticios.	\$ 65
Inmuebles, mobiliario y equipo.	73,112
Pérdidas fiscales	75,172,156
Total Diferido	75,245,203
Menos:	
Estimación por activos diferidos de dudosa recuperación.	(75,245,203)
	\$ -

11.- Otros Activos.

Las cuentas de otros activos se integran por los gastos preoperativos por productos nuevos, depósitos en garantía, gastos por amortizar, los pagos anticipados, así como los intangibles por la adquisición de licencia del sistema operativo Si-Crediweb a Coral Tecnología y sistemas, SA de CV.

Las cuentas de otros activos se detallan de la manera siguiente:

Otros Activos	Saldo parcial	Saldo 31 de marzo de 2023
Marca y derechos de software		1,400,862.12
Softwares y Licencias		5,419,351.29

Activos en Arrendamiento		145,810.00
Gastos preoperativos (Nvo Chip TDD)		439,122.45
E-Karpay SPEI		498,600.00
Seguros de GMM del personal por amortizar		1,569,427.79
Deposito en Garantía		9,106.62
Anticipo de Liquidaciones a MasterCard		9,827,200.45
Valor Total de Otros Activos		19,309,480.72

PASIVO.

12.- Captación Tradicional.

La sociedad actualmente registra depósitos de exigibilidad inmediata y su saldo se presenta de la siguiente forma.

CONCEPTO	Saldo 31 de marzo de 2023
Depósitos de exigibilidad Inmediata	
Depósitos en Tarjeta de Débito producto único	227,352,114.83
Depósitos en Tarjeta de Débito con Intereses con restricción en depósitos	107,883.53
Depósitos en Tarjeta de Débito con Intereses sin restricción en depósitos.	131,068.74
Depósitos de Personas Morales con Intereses	99,287,851.02
Otros depósitos de exigibilidad inmediata	314,121.70
Total Captación	327,183,039.82

13.- Otras Cuentas por Pagar.

En esta cuenta se registran los saldos con proveedores de bienes y servicios pendientes de pago, así como la provisión de obligaciones fiscales y laborales de la sociedad.

Otras Cuentas por Pagar	Parcial	Saldo 31 de marzo de 2023
MasterCard	6,271,228.33	
Truu Innovation (Comisiones)	4,975,678.16	
Beneficios directos a los empleados	4,508,345.99	
Pasivos en Arrendamiento	150,897.94	
Otros Acreedores Diversos (provisiones)	4,467,847.69	
Comisiones por pagar / STP	7,620,560.52	
Total Acreedores Diversos		27,994,558.63
Impuestos por Pagar	1,750,527.14	
IMSS	596,663.98	
INFONAVIT	304,098.71	

SAR	120,379.80	
Cesantía en edad avanzada y Vejez	254,221.70	
Retención Infonavit	56,284.25	
Impuesto al valor agregado	224,915.22	
Impuesto sobre nómina	218,423.22	
Otros	11,609.85	
Total Obligaciones Fiscales		3,537,123.87
Aportaciones para futuros aumentos de capital	2.00	2.00
Total Cuentas por Pagar		31,531,684.50

14.- Créditos Diferidos y Cobros Anticipados.

En este rubro se registran las comisiones por apertura de créditos dispersados, mismas que se devengan a los resultados del ejercicio conforme a la vida del crédito, finalizando al cierre del ejercicio con el saldo siguiente:

Créditos Diferidos y Cobros Anticipados	Saldo 31 de marzo de 2023
Créditos Diferidos y Cobros Anticipados	1.90

15.- Capital Contable.

a.- Capital Contribuido.

El capital contribuido se compone con el capital social fijo y variable, el cual se integra con 45,000 acciones con un valor nominal de \$1,000.00 pesos por cada una, que se encuentran suscritas y pagadas por los socios, así como, por las aportaciones para futuros aumentos de capital formalizadas por el órgano de gobierno.

Durante el primer trimestre de 2023 se recibieron \$70,600,000.00 por concepto de Aportaciones para futuros aumentos de capital de parte de Controladora Nore SAPI de CV.

El saldo al 31 de marzo de 2023 en la cuenta de capital es el siguiente:

Capital Contribuido	Saldo 31 de marzo de 2023
Capital Social	45'000,000.00
Aportaciones para Futuros Aumentos de Capital Acordadas por su Órgano de Gobierno	360,567,000.14
Total de Capital Contribuido	405,567,000.14

El capital Social está dividido de la siguiente forma:

Capital Social	Saldo contribuido:
Juan de Dios Aguirre Zazueta	10'860,000.00
María Estela Kuroda San	6'115,000.00
Juan Manuel Kuroda San	4'328,000.00
Ahiko Elizabeth Kuroda Morán	4'143,000.00



Mitzuko Andrea Kuroda Morán	4'143,000.00
Jesús Héctor Kuroda Morán	4'142,000.00
Yukiko Leticia Kuroda Morán	4'142,000.00
Luis Carlos Medina Aguilar	3'446,000.00
Fondadora Inc.	1'356,000.00
Beatriz Kondo López	552,000.00
Sergio Moya Núñez	100,000.00
Controladora NORE SAPI de CV	1,673,000.00
Total de Capital Contribuido	45'000,000.00

Las aportaciones para futuros aumentos de capital se desglosan de la siguiente forma:

Aportación de:	Saldo aportado:
Controladora NORE SAPI de CV	350,153,000.04
Juan de Dios Aguirre Zazueta	3'906,000.10
Jesús Héctor Kuroda Morán	1'066,000.00
Yukiko Leticia Kuroda Morán	1'066,000.00
Ahiko Elizabeth Kuroda Morán	1'065,000.00
Mitzuko Andrea Kuroda Morán	1'065,000.00
Luis Carlos Medina Aguilar	820,000.00
María Estela Kuroda San	738,000.00
Juan Manuel Kuroda San	551,000.00
Sergio Moya Núñez	77,000.00
José Humberto Choza Gaxiola	60,000.00
Total de Aportaciones para Futuros Aumentos de Capital	405,567,000.14

b.- Capital Ganado.

El capital ganado se integra por el fondo de reserva; así como de los resultados correspondientes a los ejercicios 2007 a 2021, así como el resultado acumulado durante el primer trimestre de 2023, cuyos saldos se conforman de la siguiente forma:

Capital Ganado	Saldo 31 de marzo de 2023
Fondo de Reserva	23,019.13
Resultado de Ejercicios Anteriores	(263,713,250.38)
Resultado Neto	(40,031,457.33)
Remediones por beneficio directos a los empleados	376,107.81
Total de Capital Ganado	(303,345,580.77)

ESTADO DE RESULTADOS.

16.- Margen Financiero.

El margen financiero se compone por la diferencia entre la suma de intereses derivados de la cartera de crédito, disponibilidades, inversiones en valores y comisiones por apertura de crédito devengadas y, la suma de los intereses derivados de la captación, de los préstamos bancarios y de otros organismos, la amortización

de los costos derivados de la colocación del crédito, así como la pérdida en valorización de partidas en moneda distinta al peso. El saldo al primer trimestre 2023 se presenta de la siguiente forma:

Margen Financiero	Saldo 31 de marzo de 2023
Ingresos por Intereses	7,880,705.94
Intereses y rendimiento a favor Provenientes de Inversiones	1,983,478.87
Intereses y rendimientos a favor en operaciones en reporto	5,897,033.08
Intereses de cartera de crédito vigente	22.94
Comisiones por apertura de crédito devengadas	0.00
Intereses provenientes de disponibilidades	175.05
Gastos por Intereses	2,793,473.64
Costos asociados al otorgamiento del crédito	12,378.75
Intereses por depósitos de exigibilidad inmediata	2,781,094.89
Margen Financiero	5,087,232.30

17.- Estimación Preventiva para Riesgos Crediticios.

El saldo de la estimación preventiva para riesgos crediticios registrada en resultados al final de marzo de 2023 es por:

Concepto	Saldo 31 de marzo de 2023
Estimación Preventiva para Riesgos Crediticios	(2,484.81)

18.- Comisiones y Tarifas Cobradas.

Las comisiones y tarifas cobradas son las que la empresa cobra a sus clientes de crédito por concepto de la comisión única por primera disposición de Línea de Crédito.

En este rubro también se incluyen otros tipos de comisiones relacionadas con las cuentas de captación, así como las obtenidas por el uso de la tarjeta de débito por parte de los usuarios de las mismas.

El saldo de las comisiones y tarifas cobradas es el siguiente:

Concepto	Saldo 31 de marzo de 2023
Cuota de intercambio	4,032,842.86
Comisión por FX Fee	2,835,474.00
Comisión mensual por manejo de cuenta	302,442.65
Comisión por emisión o reposición de tarjeta de débito.	9,737.55
Comisión por anualidad de tarjeta de débito metálica	999.00
Comisión única por primera disposición de línea de crédito	2,000.00

Total Comisiones y Tarifas cobradas	7,183,496.06
--	---------------------

19.- Comisiones y Tarifas Pagadas.

Las comisiones y tarifas pagadas son las que la empresa paga a proveedores de servicios financieros, como las comisiones bancarias o de inversión, cuyo saldo a marzo de 2023 es el siguiente:

Concepto	Saldo 31 de marzo de 2023
Comisiones y Tarifas Pagadas	6,415,050.56
Comisiones por SPEIs realizados	6,251,658.20
Comisiones Bancarias	163,392.36

20.- Otros Ingresos (Egresos) de la Operación.

La cuenta de otros ingresos (egresos) de la operación contempla la cancelación de los excedentes de estimación, los intereses provenientes de préstamos a empleados, entre otros, y cuyo saldo al primer trimestre de 2023 es el siguiente:

Concepto	Saldo 31 de marzo de 2023
Otros Ingresos (Egresos) de la Operación	(918,987.98)
Quebrantos	(2,982.78)
Resultado en Venta de equipo	7,893.68
Ingresos varios	958.68
Variación Cambiaria	(895,496.86)
Intereses devengados por activos en arrendamiento	(29,360.70)

21.- Gastos de Administración y Promoción.

En los gastos de administración se encuentran registrados todo tipo de remuneraciones y prestaciones otorgadas al personal, gastos operativos relacionados con la logística de entrega de la tarjeta de débito, honorarios, rentas, gastos de promoción, de tecnología, no deducibles, depreciaciones y amortizaciones, así como impuestos y derechos, entre otros, reflejando un saldo al primer trimestre de 2023 de la siguiente forma:

Gastos de Administración y Promoción	Saldo 31 de marzo de 2023
Remuneraciones y Prestaciones al Personal	27,755,340.23
Gastos Operativos	2,008,831.84
Aportaciones de seguridad social	3,372,034.94
Honorarios	2,430,079.24
Impuestos y Derechos	672,515.15
Depreciaciones	161,596.18
Amortizaciones	237,921.33
Aportación de Fondo de Protección	144,112.76
Gastos no Deducibles	300,669.45
Gastos en Tecnología	3,701,466.62
Gastos de Promoción	2,883,203.48

Gastos de Viaje	78,801.72
Telefonía	27,810.65
Papelería	5,860.80
Agua Potable	0.00
Energía Eléctrica	0.00
Mensajería	3,385.13
Servicio de Limpieza y cafetería	1,958.07
Mantenimientos	255,851.16
Arrendamientos	140,114.04
Capacitación y Adiestramiento	0.00
Consultas Buró de Crédito	0.00
Otros Gastos de Administración y promoción	784,109.55
Total Gastos de Administración y Promoción	44,965,662.34

CUENTAS DE ORDEN.

22.- Cuentas de Orden.


Estas cuentas reflejan los saldos del control de intereses de cartera de crédito vencida posterior a los 90 días, los intereses moratorios devengados no cobrados, garantías comprometidas a nuestro favor y compromisos de crédito pendientes de ejercer por nuestros clientes entre otras, cuyos saldos son los siguientes:

Cuentas de Orden	Saldo 31 de marzo de 2023
Intereses Devengados no Cobrados de Cartera de Crédito Vencida	87,674.70
Colaterales recibidos por la entidad	275,202,176.40
Otras Cuentas de Registro	4,304,645.52
Activos y pasivos contingentes	631,984.01
Total cuentas de orden	280,226,480.63

Las presentes notas son parte integrante de los Estados Financieros de la entidad al 31 de marzo de 2023.



Lic. Enrique Elizondo Pablos
Director General



LCP Esteban de Jesús Padilla Pérez
Contador General

ANEXO G

APOYO MULTIPLE, S.A. DE C.V., S.F.P.
CALIFICACIÓN DE LA CARTERA CREDITICIA
AL 31 DE MARZO DE 2023

(Cifras en pesos)

IMPORTE DE CARTERA CREDITICIA	RESERVAS PREVENTIVAS NECESARIAS					TOTAL DE RESERVAS PREVENTIVAS
	COMERCIAL		CONSUMO		VIVIENDA	
	COMERCIAL DISTINTA DE MICROCRÉDITO	MICROCRÉDITO	NO REVOLVENTE	TARJETA DE CRÉDITO Y OTROS CRÉDITOS REVOLVENTES		
\$270,036.99				2,700.44		2,700.44
TOTAL	\$270,036.99			2,700.44		2,700.44

Menos

RESERVAS CONSTITUIDAS

\$ 2,700.44

EXCESO
(INSUFICIENCIA)

\$ 0

NOTAS:

1. Las cifras para la calificación y constitución de las reservas preventivas son las correspondientes al día último del mes a que se refiere el balance general al **31 de marzo de 2023**.

2. La cartera crediticia se califica conforme a la metodología establecida por la Comisión Nacional Bancaria y de Valores en el Anexo D "Procedimiento para la Calificación y Constitución de Estimaciones Preventivas" de las Disposiciones de Carácter General Aplicables a las Entidades de Ahorro y Crédito Popular, Organismos de Integración, Sociedades Financieras Comunitarias y Organismos de Integración Financiera Rural, a que se refiere la Ley de Ahorro y Crédito Popular (las "Disposiciones").

NIVEL DE CAPITALIZACIÓN

Al cierre del mes de marzo de 2023, el Nivel de Capitalización de APOYO MÚLTIPLE, S.A. DE C.V., S.F.P. es de **1617.18%**, por lo que se ubica en **categoría 1** conforme a lo establecido en el Artículo 205 Bis 3 de las Disposiciones de Caracter General.

“La clasificación de las Sociedades Financieras Populares en categorías se llevará a cabo de conformidad con lo siguiente:

- I. Serán clasificadas en la **categoría 1**, las Sociedades Financieras Populares que presenten un Nivel de Capitalización igual o superior al 131 por ciento.*
- II. Serán clasificadas en la **categoría 2**, las Sociedades Financieras Populares que presenten un Nivel de Capitalización igual o mayor al 100 por ciento y menor al 131 por ciento.*
- III. Serán clasificadas en la **categoría 3**, las Sociedades Financieras Populares que presenten un Nivel de Capitalización igual o mayor al 56 por ciento y menor al 100 por ciento.*
- IV. Serán clasificadas en la **categoría 4**, las Sociedades Financieras Populares que presenten un Nivel de Capitalización menor al 56 por ciento.”*