

# Sample Voter Guide Inserts

There are three versions of the inserts:

For Voter's Choice Act in English and Spanish

For polling places in English

Please note that the Spanish translations were done professionally, but have not been validated.



## Accessible voting

All Vote Centers have accessible voting machines.

Voters with a disability can also use a remote accessible system to mark an electronic vote-by-mail ballot independently at home. The ballot must be printed and returned by mail, at a drop box, or at a Vote Center.

Call 222-555-1212 for assistance or for transportation to a Vote Center during early voting.

## Language support

You can get a ballot and election materials in Spanish.

El Condado de Franklin ofrece materiales de votación en español.

Información en español: 111-222-4444

## Need help? Get in touch!



### Your County Elections Office

78 Washington Avenue  
High Bridge, NJ 99999



[www.yourcounty.gov/elections](http://www.yourcounty.gov/elections)



[elections@yourcounty.gov](mailto:elections@yourcounty.gov)



111-222-3333



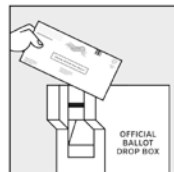
Fax: 111-222-6666

# How to vote

## General Election

Tuesday, November 7, 2018

**With the Voter's Choice Act, you choose when, where, and how to vote.**



### Drop Box

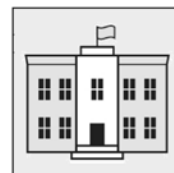
You can drop off your ballot at the 25 secure drop boxes located around the county – no postage required



### Vote by Mail

Mail your ballot so that it is postmarked by Election Day, November 7, 2018

**Put 78¢ postage on the envelope**



### Vote Center

You can go to any vote center in the county. 5 Vote Centers will be open for 11 days in a row and 20 will be open for 4 days before Election Day, including the weekend.

At every Vote Center you can:

- Vote
- Drop off your ballot
- Vote with an accessible voting machine
- Get help and voting materials in 2 languages
- Register to vote or update your registration

**Find the Vote Center or Drop Box nearest you**

# Mark, seal, and sign your ballot

## 1. Mark your ballot

- Follow the directions on the ballot.

## 2. Seal your ballot

- Check that you have the Return Envelope with your name on it.
- Put your ballot into the envelope. Only 1 ballot in each envelope.
- Seal the envelope.

## 3. Sign the envelope

- Date and sign your name on the back of the envelope in ink.
- Print your name and voter registration address if this information is not already printed on the envelope.

## Made a mistake?

If you make a mistake you can get a replacement ballot.

Call 222-555-1212 before Election Day or go to any Vote Center in the County.



### Track your ballot

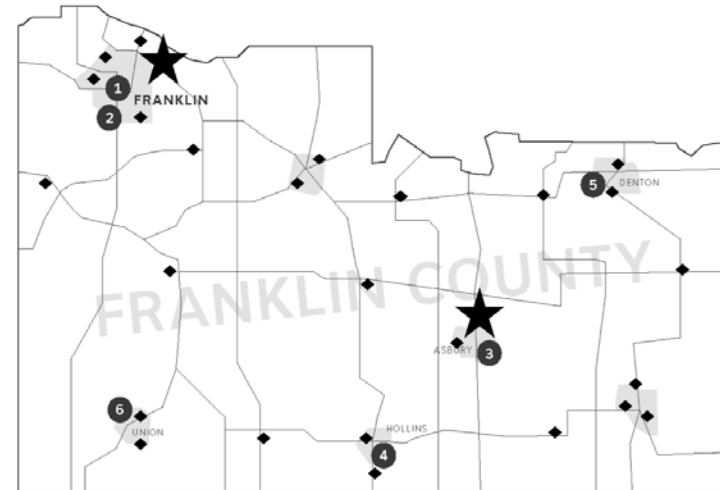
Go to [yourcounty.gov/ballot-track](https://www.yourcounty.gov/ballot-track) or scan the QR code to see the status of your ballot

# 50 ways to return your ballot

## It's your choice!

You can return your ballot at any official drop box, vote center, by mail, or at the Elections Office.

To find the Vote Center or Drop Box nearest you [www.yourcounty.gov/wheretovote](https://www.yourcounty.gov/wheretovote)



**Election Offices**  
Open 8am - 5pm  
Monday - Friday

1

**Vote Centers**  
20 vote centers are open November 4 – 7  
7am – 8pm

5 are open from October 28 through Election Day, November 7



**Drop Boxes**  
There are 25 secure and locked drop boxes around the county open 24 hours a day.



## Votación accesible

Todos los Centros de Votación cuentan con máquinas de votación accesible.

Los electores con discapacidades también pueden usar un sistema de acceso remoto para marcar una boleta electoral de voto por correo electrónica desde la comodidad de su hogar. Dicha boleta electoral debe ser impresa y enviada por correo, depositada en un buzón o entregada en un Centro de Votación.

Llame al 222-555-1212 para obtener asistencia con el transporte hasta un Centro de Votación durante el período de votación temprana.

## Asistencia de idioma

Puede obtener una boleta electoral y los materiales de la elección en español.

Para información en español: 111 - 222 - 4444

## ¿Necesita ayuda? ¡Contáctese!



Su Oficina Electoral del Condado  
78 Washington Avenue  
High Bridge, NJ 99999



[www.yourcounty.gov/elections](http://www.yourcounty.gov/elections)



[elections@yourcounty.gov](mailto:elections@yourcounty.gov)



111-222-3333



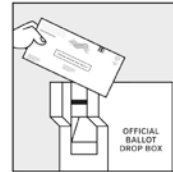
Fax: 111-222-6666

# Cómo votar

## Elección general

Martes, 7 de noviembre de 2018

## Con la Ley de Elección del Elector, usted elige cuándo, dónde y cómo votar.



### Buzón

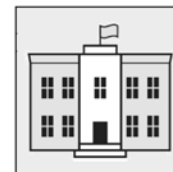
Puede depositar su boleta electoral en los 25 buzones seguros ubicados en todo el condado; no se requiere franqueo.



### Voto por Correo

Envíe por correo su boleta electoral para que sea sellada antes del Día de las Elecciones, 7 de noviembre de 2018.

**Coloque en el sobre una estampilla de 78¢.**



### Centro de Votación

Puede ir a cualquier centro de votación del condado. 5 Centros de Votación estarán abiertos durante 11 días consecutivos. 20 centros estarán abiertos durante 4 días antes del Día de las Elecciones, incluyendo el fin de semana.

En cada Centro de Votación usted puede:

- Votar
- Depositar la boleta electoral en el buzón
- Votar por medio de una máquina de votación accesible
- Recibir ayuda y materiales de votación en 2 idiomas
- Inscribirse para votar o actualizar su inscripción de elector

Encuentre el Centro de Votación o Buzón más cercano a usted

## 1. Marque su boleta electoral

- Siga las instrucciones en la boleta electoral.

## 2. Selle su boleta electoral

- Verifique que su nombre sea el que figura en el Sobre del Retorno.
- Inserte su boleta electoral dentro del sobre. Sólo 1 boleta electoral por sobre.
- Selle el sobre.

## 3. Firme el sobre

- Feche y firme con su nombre en la parte posterior del sobre de retorno con tinta
- Imprime tu dirección de registro de votantes si esta información no está ya impresa en el sobre.

## ¿Cometió un error?

Si comete un error, puede obtener una boleta electoral de reemplazo.

Llame al 222-555-1212 antes del Día de las Elecciones o concurra a cualquier Centro de Votación del condado.



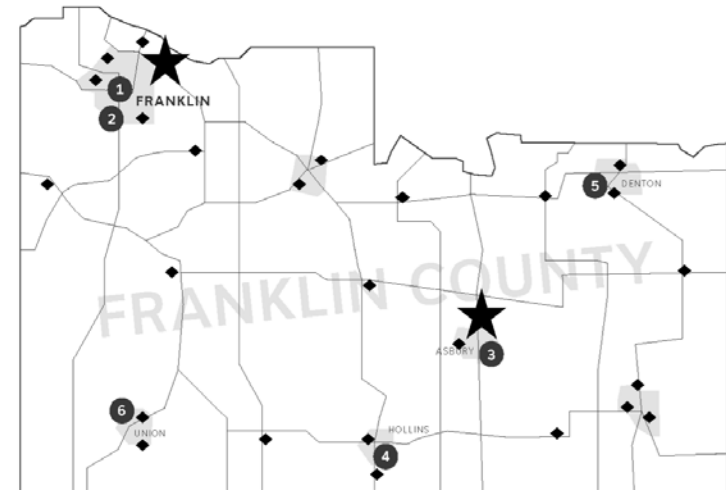
## Seguimiento de su boleta electoral

Vaya a [yourcounty.gov/ballot-track](http://yourcounty.gov/ballot-track) o escanee el código QR para ver el estado de su boleta electoral

## ¡Es su elección!

Puede entregar su boleta electoral en cualquier buzón oficial, centro de votación, por correo o en la Oficina de Elecciones.

Para encontrar el Centro de Votación o Buzón más cercano a usted [www.yourcounty.gov/wheretovote](http://www.yourcounty.gov/wheretovote)



### Oficinas de Elecciones

Abierto de 8am a 5pm  
Lunes a viernes



### Centros de Votación

20 centros de votación están abiertos del 4 al 7 de noviembre  
7am a 8pm

5 están abiertos desde el 28 de octubre hasta el Día de las Elecciones, 7 de noviembre



### Buzones

Hay 25 buzones seguros e inviolables en todo el condado abiertos las 24 horas del día.



## Accessible voting

All polling places have accessible voting systems.

Voters with a disability can also use a remote accessible system to mark an electronic vote-by-mail ballot independently at home. The ballot must be printed and returned by mail, at a drop box, or at a polling place on Election Day.

Call 222-555-1212 for assistance or for transportation to your polling place during early voting.



## Language support

You can get a ballot and election materials in Spanish.

El Condado de Franklin ofrece materiales de votación en español.

Información en español: 111-222-4444

## Need help? Get in touch!



### Your County Elections Office

78 Washington Avenue  
High Bridge, NJ 99999



[www.yourcounty.gov/elections](http://www.yourcounty.gov/elections)



[elections@yourcounty.gov](mailto:elections@yourcounty.gov)



111-222-3333



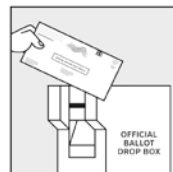
Fax: 111-222-6666

# How to vote

## General Election

Tuesday, November 7, 2018

## You have 3 ways to return your vote-by-mail ballot



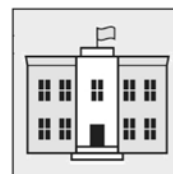
### Drop Box

You can drop off your ballot at the 25 secure drop boxes located around the county – no postage required



### Vote by Mail

Mail your ballot so that it is postmarked by Election Day, November 7, 2018  
**Put 78¢ postage on the envelope**



### Polling Place

Drop off your ballot on Election Day at any polling place in Franklin County.

**Find the Polling Place or Drop Box nearest you**

# Mark, seal, and sign your ballot

## 1. Mark your ballot

- Follow the directions on the ballot.

## 2. Seal your ballot

- Check that you have the Return Envelope with your name on it.
- Put your ballot into the envelope. Only 1 ballot in each envelope.
- Seal the envelope.

## 3. Sign the envelope

- Date and sign your name on the back of the envelope in ink.
- Print your name and voter registration address if this information is not already printed on the envelope.

## Made a mistake?

If you make a mistake you can get a replacement ballot.

Call 222-555-1212 before Election Day or bring your ballot to your polling place.



## Track your ballot

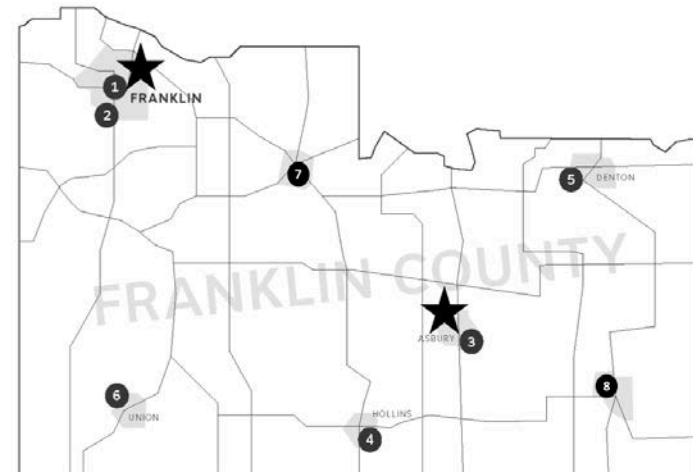
Go to [yourcounty.gov/ballot-track](https://www.yourcounty.gov/ballot-track) or scan the QR code to see the status of your ballot

# How to return your ballot

You can return your ballot at any official drop box, by mail, at the Elections Office, or at any polling place on Election Day.

To find a polling place, or the nearest drop box:

[www.yourcounty.gov/wheretovote](https://www.yourcounty.gov/wheretovote)



**Election Offices**  
Open 8am - 5pm  
Monday - Friday



**Drop Boxes**  
There are **8** secure and locked drop boxes around the county open 24 hours a day.