

COVID-19 – EPIDEMIOLOGISCH BULLETIN VAN 24 MAART 2020

Sciensano, het Belgisch instituut voor gezondheid, analyseert, als onderdeel van haar surveillanceopdracht, de COVID-19-gegevens die worden verzameld door een netwerk van partners. De indicatoren die uit deze gegevens voortvloeien, worden voorgesteld in dit dagelijkse rapport op de Sciensano-website. Het volgen van de evolutie van een dergelijke epidemie gebeurt op basis van trends.

1. Kerngegevens

Wereldwijd: 337 188 bevestigde gevallen waarvan 14 589 sterfgevallen (4,3%)

In Europa: 168 573 bevestigde gevallen waarvan 8 711 sterfgevallen (5,2%)

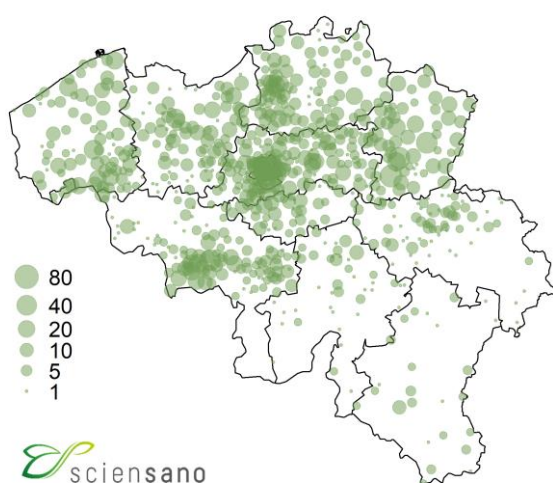
In België: 4 269 bevestigde gevallen waarvan 122 sterfgevallen

2. Situatie in België

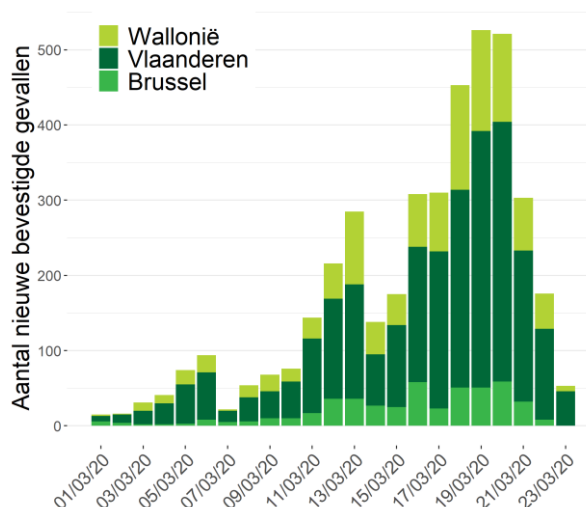
2.1. VERSPREIDING EN EVOLUTIE VAN DE COVID-19 GEVALLEN GERAPPORTEERD AAN SCIENSANO OP 23 MAART 2020, 16 UUR

Er werden **526 nieuwe bevestigde gevallen** gerapporteerd gedurende de laatste 24 uur; 381 (72%) in Vlaanderen, 87 (17%) in Wallonië, en 38 (7%) in Brussel. De gegevens over locatie waren niet beschikbaar voor 20 gevallen (4%).

Verspreiding van de bevestigde gevallen



Evolutie van het aantal bevestigde gevallen per gewest en datum van diagnose*



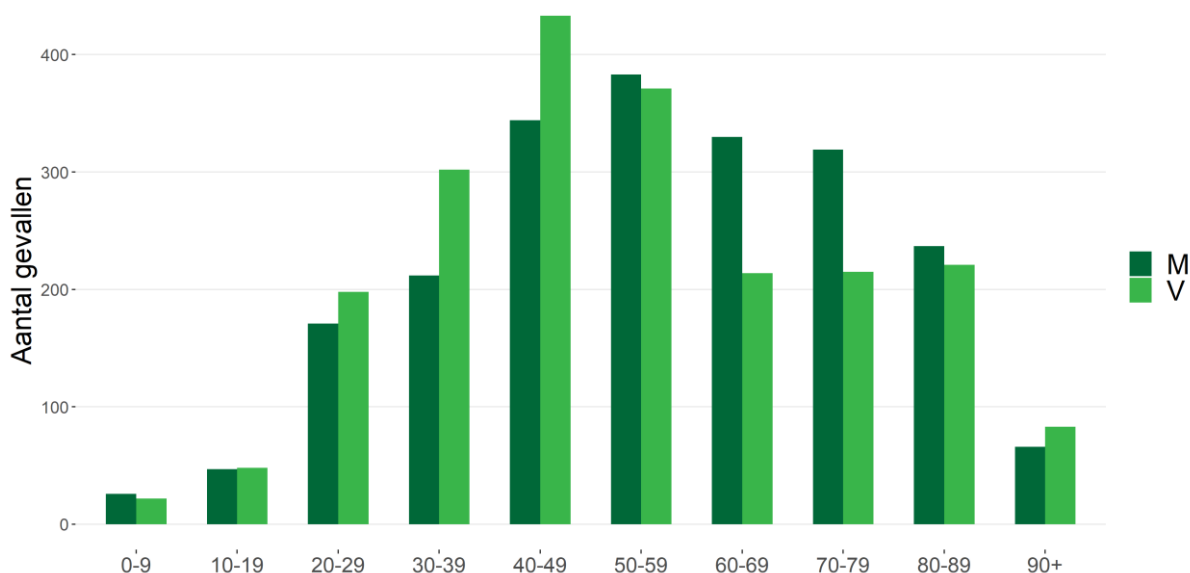
Bron: NRC, laboratoria, verplichte melding.

*Vanwege het gebruik van de datum van diagnose moeten de gegevens van de afgelopen twee dagen nog worden geconsolideerd. Indien de datum van diagnose ontbreekt wordt de rapporteringsdatum gebruikt.

De teststrategie werd aangepast op 11 maart 2020, vanaf dan werden enkel ernstige gevallen en zorgpersoneel met koorts getest.

Tot nu toe werden in totaal 4 269 bevestigde gevallen gemeld; 2 594 gevallen (61%) in Vlaanderen, 1 058 (25%) gevallen in Wallonië en 488 (11%) gevallen in Brussel. Gegevens betreffende de woonplaats waren niet beschikbaar voor 129 gevallen (3%).

Distributie per leeftijd en geslacht van bevestigde gevallen*

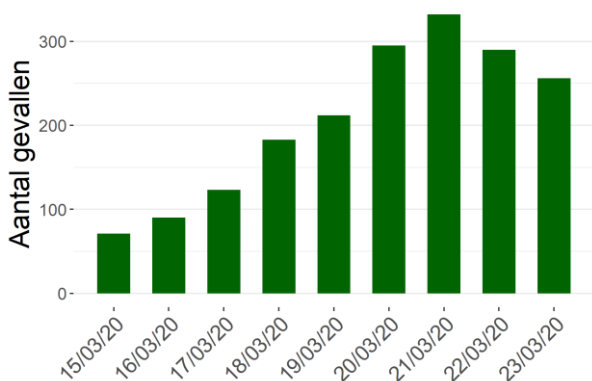


*Deze figuur betreft de leeftijdsverdeling voor alle bevestigde gevallen. Dit geeft de ernst van de ziekte niet weer voor een bepaalde leeftijdsgroep.

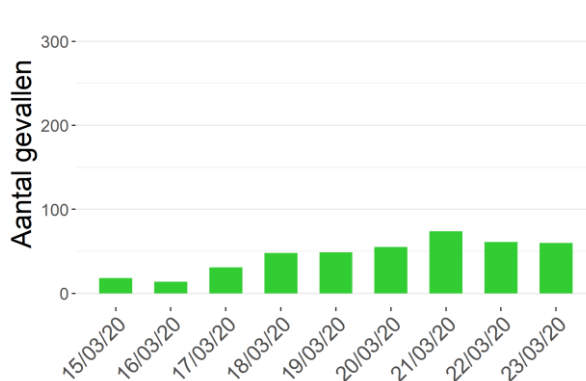
2.2. ZIEKENHUISOPNAMES VOOR COVID-19

Het overgrote deel van de ziekenhuizen (> 99%) neemt sinds 15 maart actief deel aan de rapportering. Gegevens vanaf deze datum worden hier gepresenteerd.

Evolutie van het aantal nieuwe opnames in het ziekenhuis

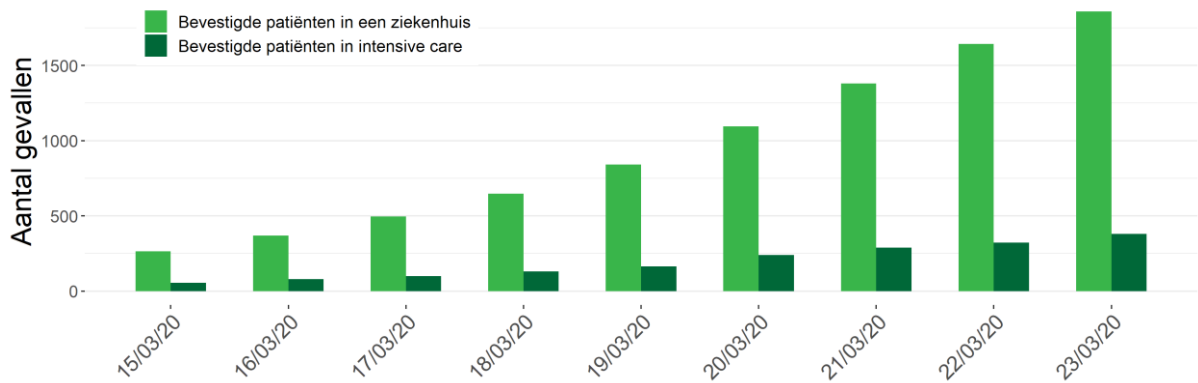


Evolutie van het aantal patiënten die het ziekenhuis hebben verlaten



In de laatste 24 uur werden 256 patiënten met COVID-19 in het ziekenhuis opgenomen en 60 verlieten het ziekenhuis. Tussen 15 en 23 maart werden 1852 patiënten met COVID-19 opgenomen in het ziekenhuis en 410 personen verlieten het ziekenhuis.

Evolutie van het totaal aantal gehospitaliseerde gevallen

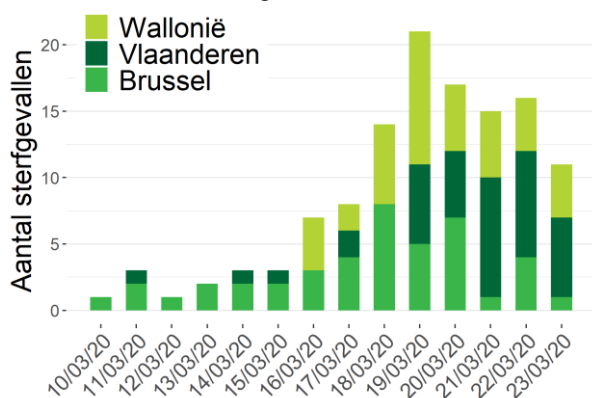


*Aantal deelnemende ziekenhuizen: 105 (23 maart 2020)

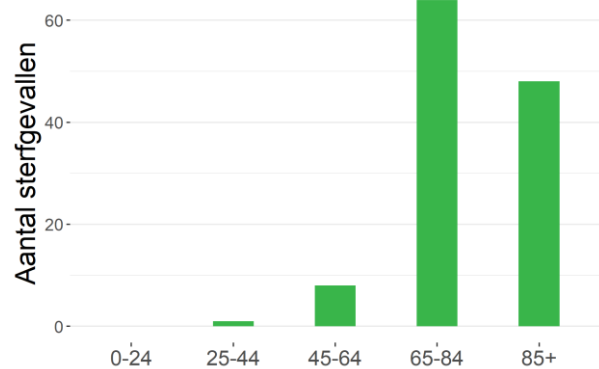
Op 23 maart werden 1859 ziekenhuisbedden ingenomen door COVID-19 bevestigde patiënten, waarvan 381 bedden op intensieve zorgen.

2.3. EVOLUTIE VAN DE MORTALITEIT*

Evolutie van het aantal COVID-19 sterfgevallen per gewest



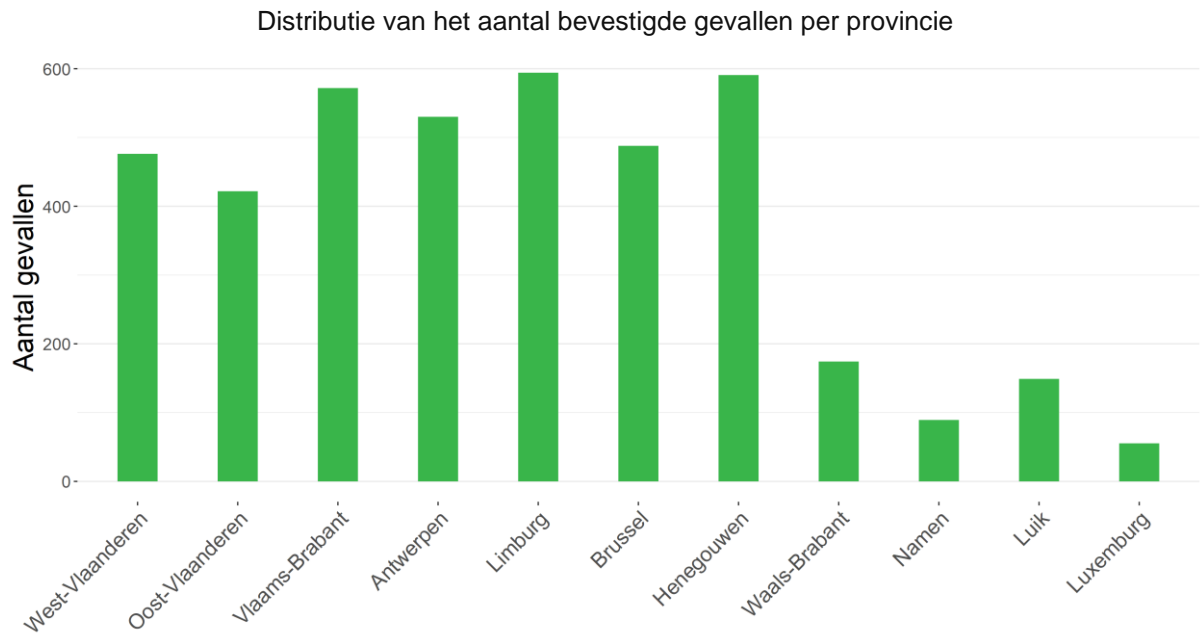
Aantal COVID-19 sterfgevallen per leeftijd



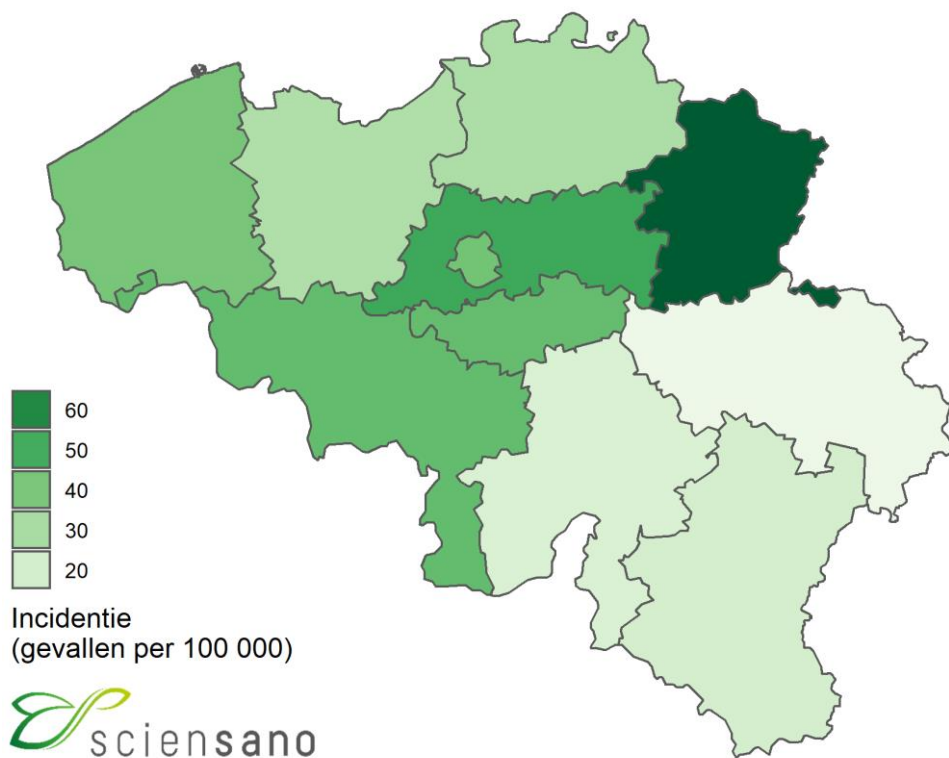
*Het gaat hier om overlijdens door de autoriteiten bevestigd.

Bij het afsluiten van de gegevensverzameling voor dit rapport werden in totaal 122 sterfgevallen gerapporteerd. De melding van sterfgevallen kan enkele dagen duren.

2.4. GEOGRAFISCHE VERSPREIDING VAN BEVESTIGDE COVID-19 GEVALLEN PER PROVINCIE SINDS HET BEGIN VAN DE EPIDEMIE

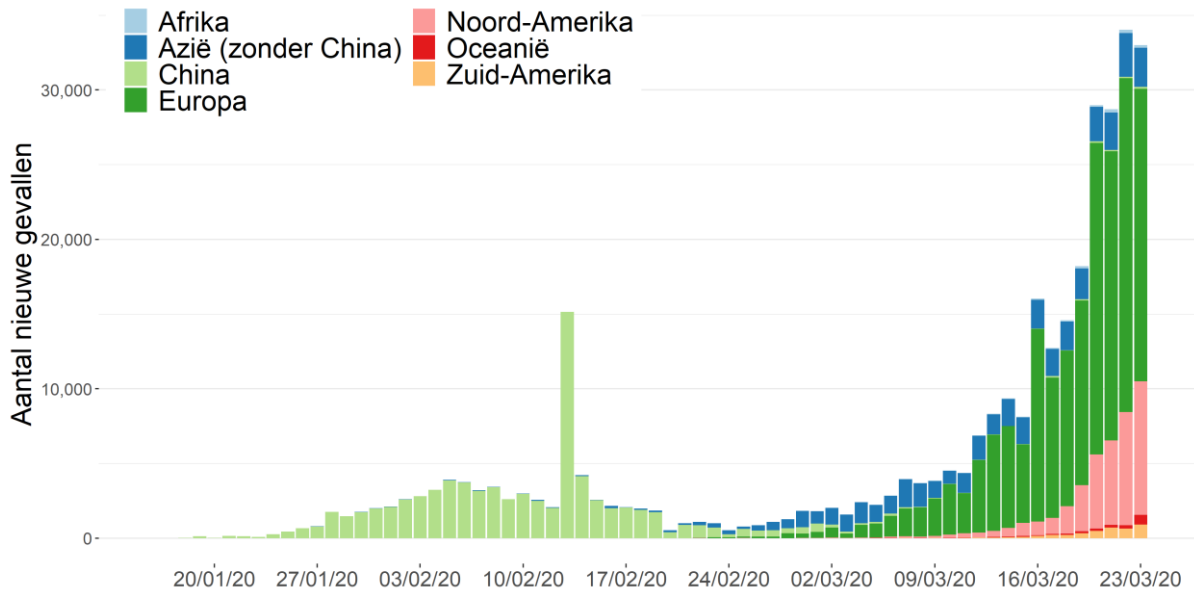


Totaal aantal bevestigde gevallen per 100 000 inwoners per provincie



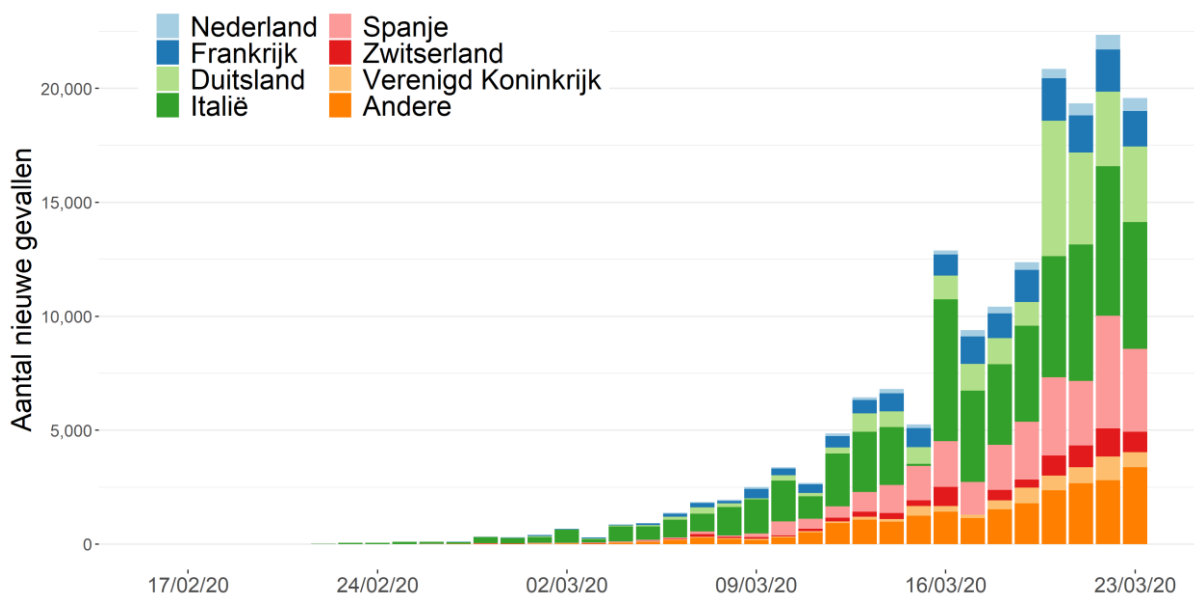
3. Internationale situatie

3.1. AANTAL NIEUWE GEVALLEN VAN COVID-19 PER DAG, PER CONTINENT



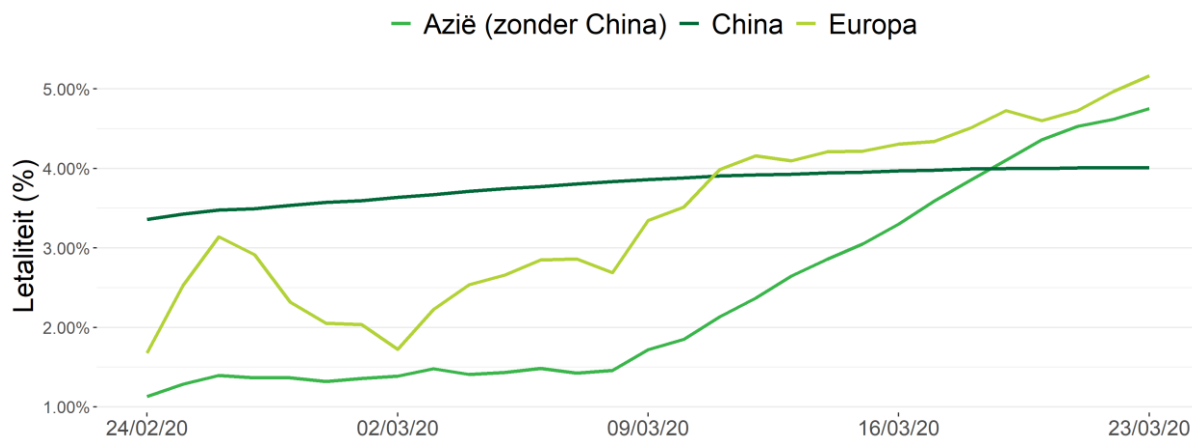
Bron: ECDC. Vanaf 13/02/2020 werd een nieuwe gevalsdefinitie gebruikt in China.

3.2. DISTRIBUTIE VAN LABORATORIUM BEVESTIGDE GEVALLEN VAN COVID-19 IN DE EU/EEA, HET VK, ZWITSERLAND EN ANDERE LANDEN



Bron: ECDC.

3.3. EVOLUTIE VAN DE LETALITEIT BIJ LABORATORIUM BEVESTIGDE GEVALLEN VAN COVID-19, PER REGIO



Bron: ECDC.

De letaliteit in Europa bedraagt 5,2%. Conclusies uit de vergelijking tussen Europa en andere regio's moeten met de nodige voorzichtigheid worden gemaakt vanwege factoren die de letaliteit beïnvloeden, zoals leeftijd en gezondheidsstatus van de bevolking, het testbeleid en de beschikbaarheid van testen.

3.4. AANTAL GEVALLEN PER LAND OP 23 MAART 2020

Land	Datum 1e geval	Totaal aantal gevallen	Totaal aantal overlijdens
Italië	2020-01-31	59 138	5 476
Spanje	2020-02-01	28 572	1 720
Duitsland	2020-01-28	24 774	94
Frankrijk	2020-01-25	16 018	674
Zwitserland	2020-02-26	6 971	60
Verenigd Koninkrijk	2020-01-31	5 683	281
België	2020-02-04	4 269	122
Nederland	2020-02-28	4 204	179
Oostenrijk	2020-02-26	3 631	16
Noorwegen	2020-02-27	2 132	7
Continent	Datum 1e geval	Totaal aantal gevallen	Totaal aantal overlijdens
Europa	2020-01-25	168 573	8 711
China	2019-11-17	81 649	3 276
Azië (zonder China)	2020-01-13	42 129	2 003
Noord-Amerika	2020-01-21	37 317	495
Zuid-Amerika	2020-02-26	4 084	53
Oceanië	2020-01-25	1 841	8
Afrika	2020-02-15	1 341	42

4. Preventie en informatie

BESCHERM JE TEGEN VIRUSSEN ZOALS HET CORONAVIRUS COVID-19 OF DE SEIZOENSGRIEP!

1

WAS REGELMATIG JE HANDEN.



2

GEBRUIK ELKE KEER EEN NIEUW PAPIEREN
ZAKDOEKJE EN GOOI HET WEG IN EEN
AFSLUITBARE VUILNISBAK.



3

HEB JE GEEN ZAKDOEKJE BIJ DE HAND?
HOEST OF NIES IN DE BINNENKANT VAN
JE ELLEBOOG.



4

BLIJF THUIS ALS JE ZIEK BENT.



ALLE INFO OP

www.info-coronavirus.be



federale overheidsdienst
VOLKSGEZONDHEID,
VEILIGHEID VAN DE VOEDSELKETEN
EN LEEFMILIEU

V.U. TOM AUWERS, VICTOR HORTAPLEIN 40/10, 1060 BRUSSEL

