

COVID-19 – EPIDEMIOLOGISCH BULLETIN VAN 28 MAART 2020

Sciensano, het Belgisch instituut voor gezondheid, analyseert, als onderdeel van haar surveillanceopdracht, de COVID-19-gegevens die worden verzameld door een netwerk van partners. De indicatoren die uit deze gegevens voortvloeien, worden voorgesteld in dit dagelijks rapport op de Sciensano-website. Het volgen van de evolutie van een dergelijke epidemie gebeurt op basis van trends.

1. Kernpunten voor België

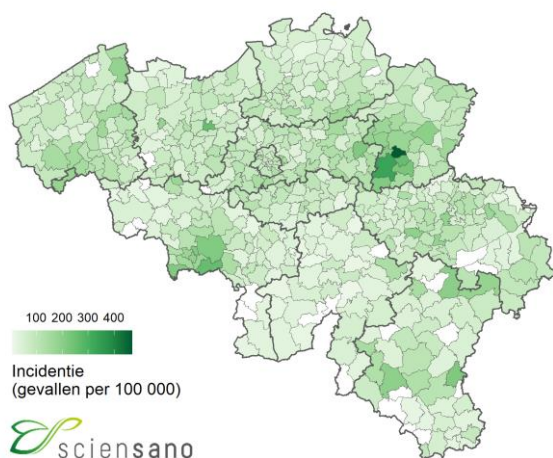
- Het aantal nieuwe COVID-19-patiënten neemt nog steeds toe: **1850** nieuwe gevallen op een totaal van **9134**.
- De meeste patiënten zijn ouder dan 70 jaar.
- Tot nu toe werden in totaal **3717** personen opgenomen in het ziekenhuis waarvan **789** op intensieve zorgen.
- **353** van de patiënten door COVID-19 getroffen, zijn overleden.
- Het aantal patiënten dat uit het ziekenhuis wordt ontslagen, neemt toe en bereikt een totaal van **1063**.

2. Situatie in België

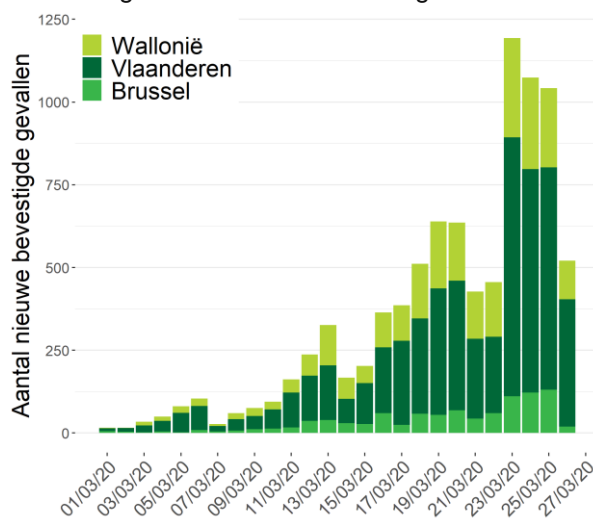
2.1. VERSPREIDING EN EVOLUTIE VAN DE COVID-19 GEVALLEN

Er werden **1850** nieuwe bevestigde gevallen gerapporteerd gedurende de laatste 24 uur; 823 (44%) in Vlaanderen, 875 (47%) in Wallonië, en 134 (7%) in Brussel. De gegevens over woonplaats waren niet beschikbaar voor 18 gevallen (1%). De toename van het aantal gevallen in Wallonië is te wijten aan het verzenden van retrospectieve gegevens door een nieuw laboratorium dat diagnoses uitvoert.

Verspreiding van de bevestigde gevallen



Evolutie van het aantal bevestigde gevallen per gewest en datum van diagnose*



Bron: NRC, laboratoria, verplichte melding. Gerapporteerd aan Sciensano op 27 maart 2020, 16 uur.

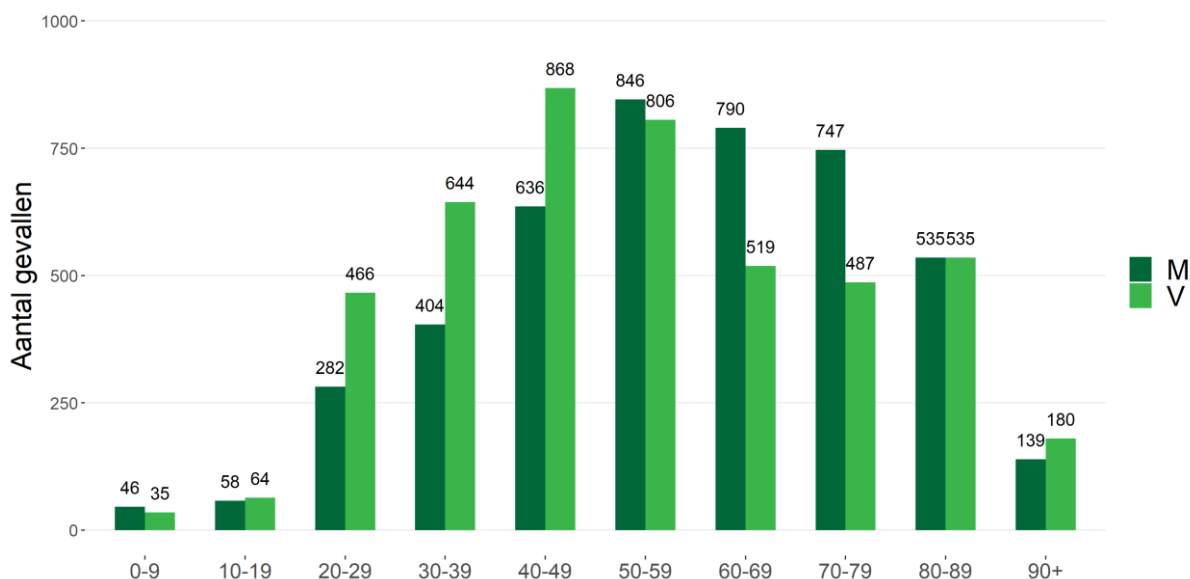
*Vanwege het gebruik van de datum van diagnose moeten de gegevens van de afgelopen twee dagen nog worden geconsolideerd. Indien de datum van diagnose ontbreekt wordt de rapporteringsdatum gebruikt.

De teststrategie werd aangepast op 11 maart 2020, vanaf dan werden enkel ernstige gevallen en zorgpersoneel met koorts getest.

Tot nu toe werden in totaal 9134 bevestigde gevallen gemeld; 5475 gevallen (60%) in Vlaanderen, 2496 (27%) gevallen in Wallonië en 980 (11%) gevallen in Brussel. Gegevens betreffende de woonplaats waren niet beschikbaar voor 183 gevallen (2%).

Wanneer het aantal bevestigde gevallen wordt bekeken volgens leeftijdscategorie, is de meest getroffen categorie die van 70 jaar en ouder, met een cumulatieve incidentie van 17 patiënten per 10.000 personen.

Distributie per leeftijd en geslacht van bevestigde gevallen*

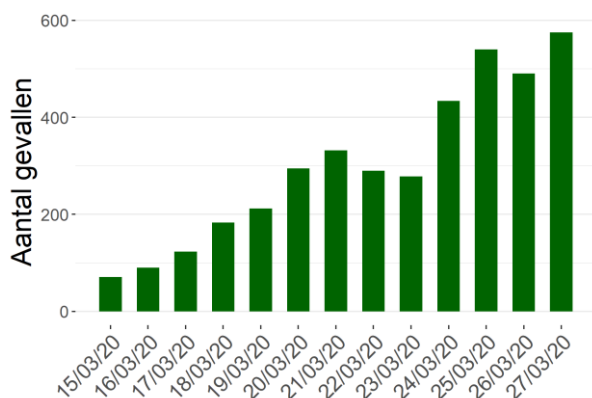


*Deze figuur betreft de leeftijdsverdeling voor alle bevestigde gevallen. Dit geeft de ernst van de ziekte niet weer voor een bepaalde leeftijdsgroep. Informatie over leeftijd en/of geslacht was niet beschikbaar voor 47 gevallen.

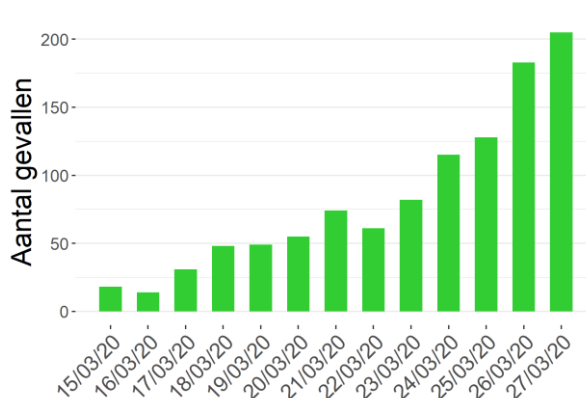
2.2. ZIEKENHUISOPNAMES VOOR COVID-19

Het overgrote deel van de ziekenhuizen (> 99%) neemt sinds 15 maart actief deel aan de rapportering. Gegevens vanaf deze datum worden hier gepresenteerd.

Evolutie van het aantal nieuwe opnames in het ziekenhuis

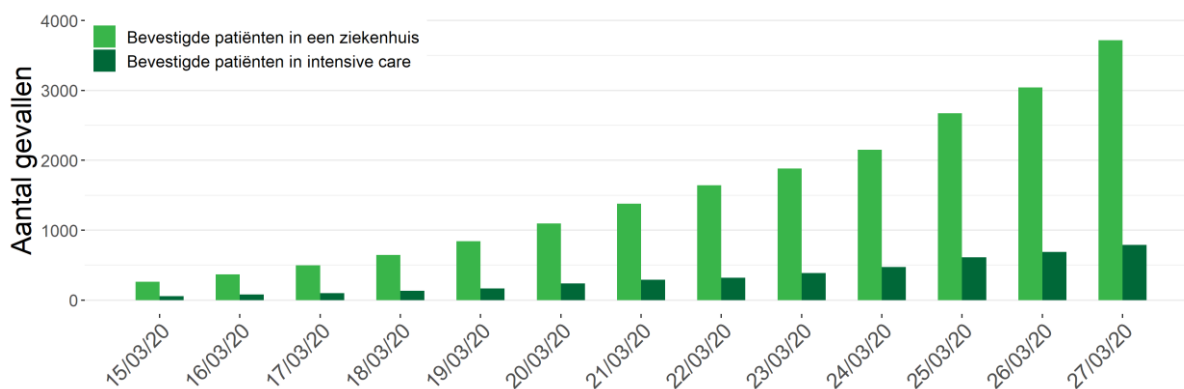


Evolutie van het aantal patiënten die het ziekenhuis hebben verlaten



In de laatste 24 uur werden 575 patiënten met COVID-19 in het ziekenhuis opgenomen en 205 verlieten het ziekenhuis. Tussen 15 en 27 maart werden 3913 patiënten met COVID-19 opgenomen in het ziekenhuis en 1063 personen verlieten het ziekenhuis.

Evolutie van het totaal aantal gehospitaliseerde gevallen



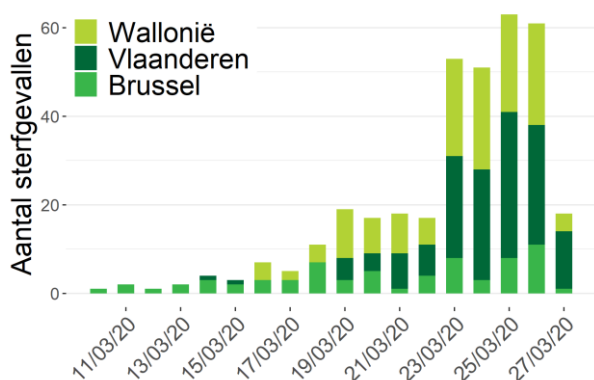
*Aantal deelnemende ziekenhuizen: 105 (27 maart 2020)

Op 27 maart werden 3717 ziekenhuisbedden ingenomen door COVID-19 bevestigde patiënten, waarvan 789 bedden op intensieve zorgen.

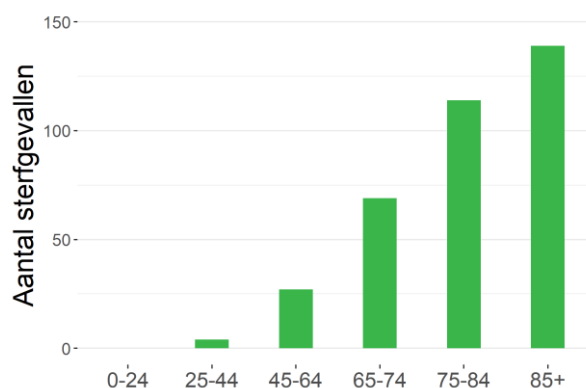
2.3. EVOLUTIE VAN DE MORTALITEIT

Deze cijfers omvatten de sterfgevallen die door de autoriteiten worden gerapporteerd, vanaf 23 maart aangevuld met gegevens die door de ziekenhuizen worden verstrekt. Sterfgevallen worden gepresenteerd volgens datum van overlijden, en ingedeeld naar gewest volgens plaats van overlijden.

Evolutie van het aantal COVID-19 sterfgevallen per gewest

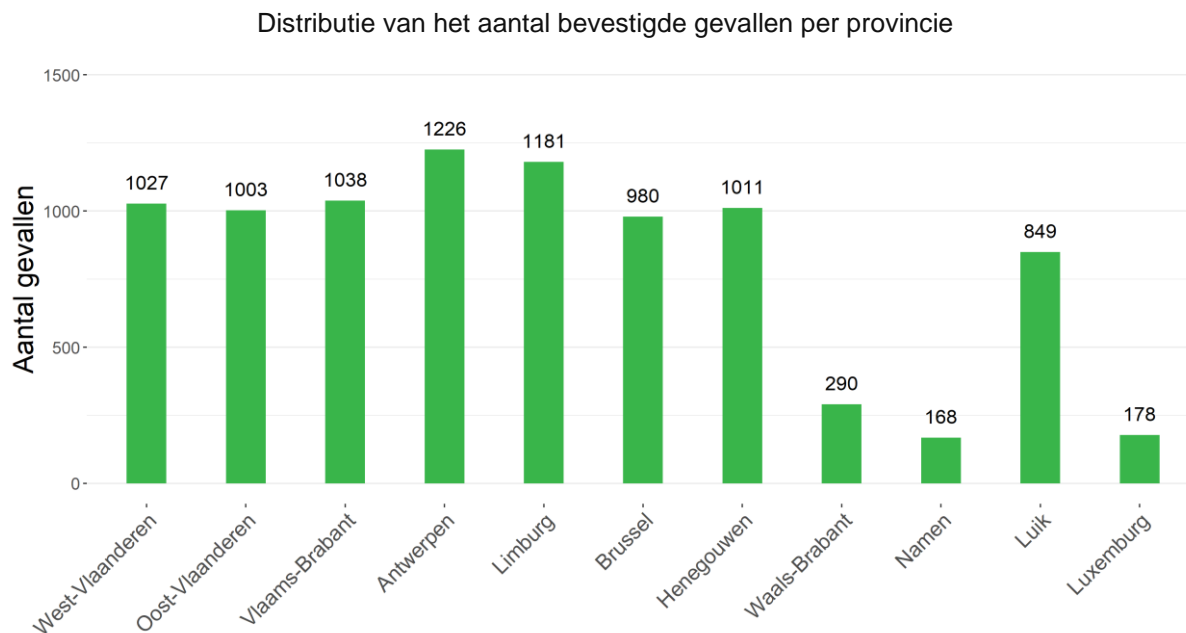


Aantal COVID-19 sterfgevallen per leeftijd

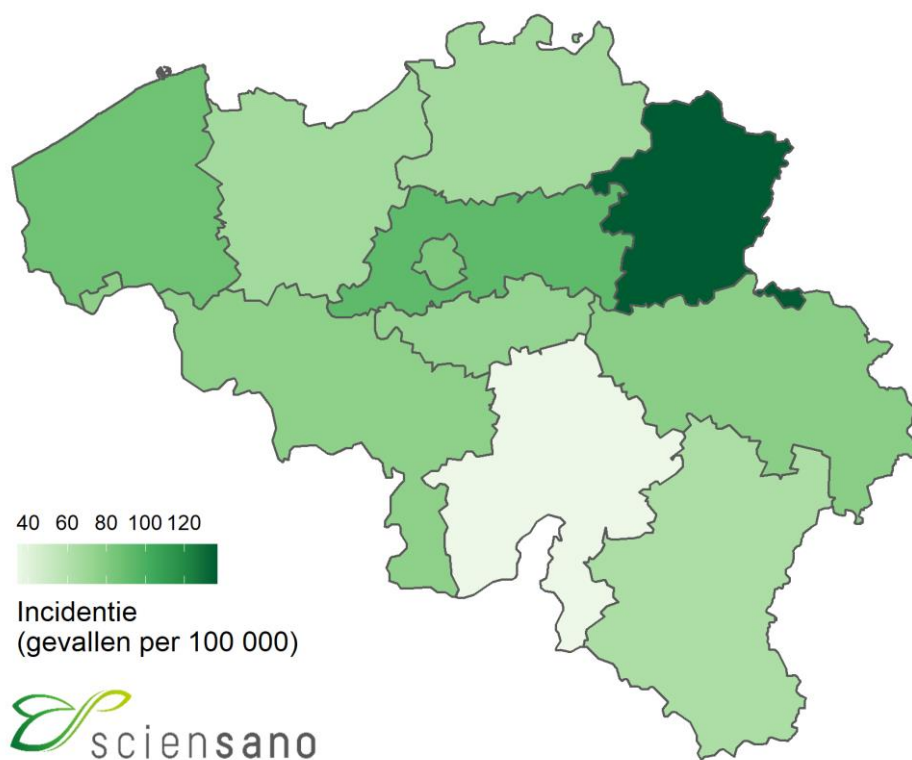


Bij het afsluiten van de gegevensverzameling voor dit rapport werden in totaal 353 sterfgevallen gerapporteerd. De melding van sterfgevallen kan enkele dagen duren.

2.4. GEOGRAFISCHE VERSPREIDING VAN BEVESTIGDE COVID-19 GEVALLEN PER PROVINCIE SINDS HET BEGIN VAN DE EPIDEMIE

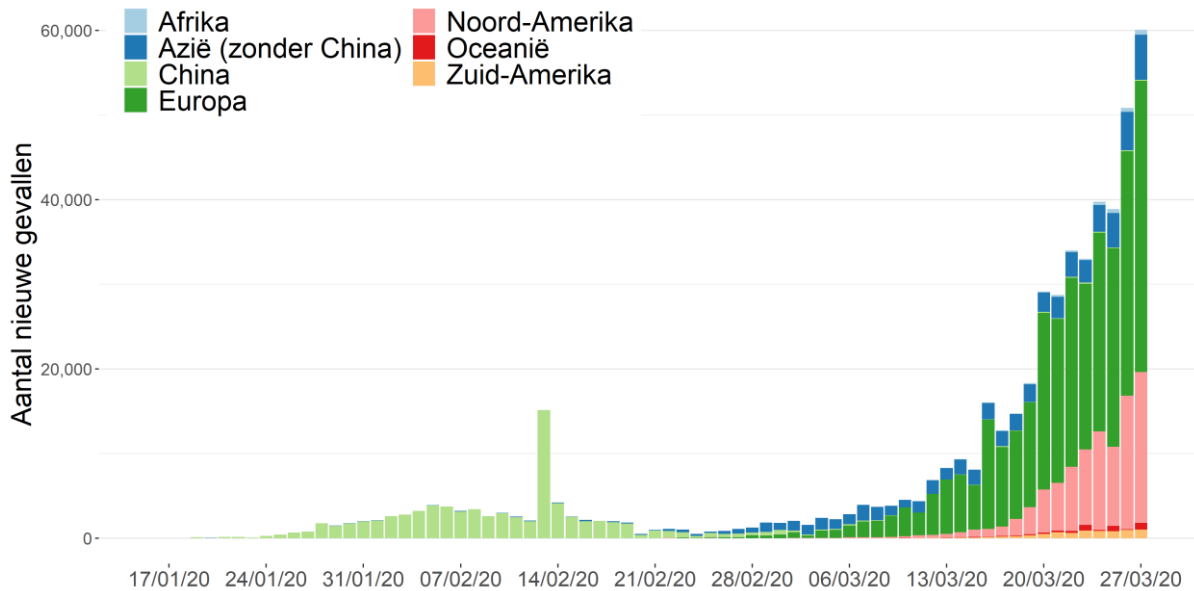


Totaal aantal bevestigde gevallen per 100 000 inwoners per provincie



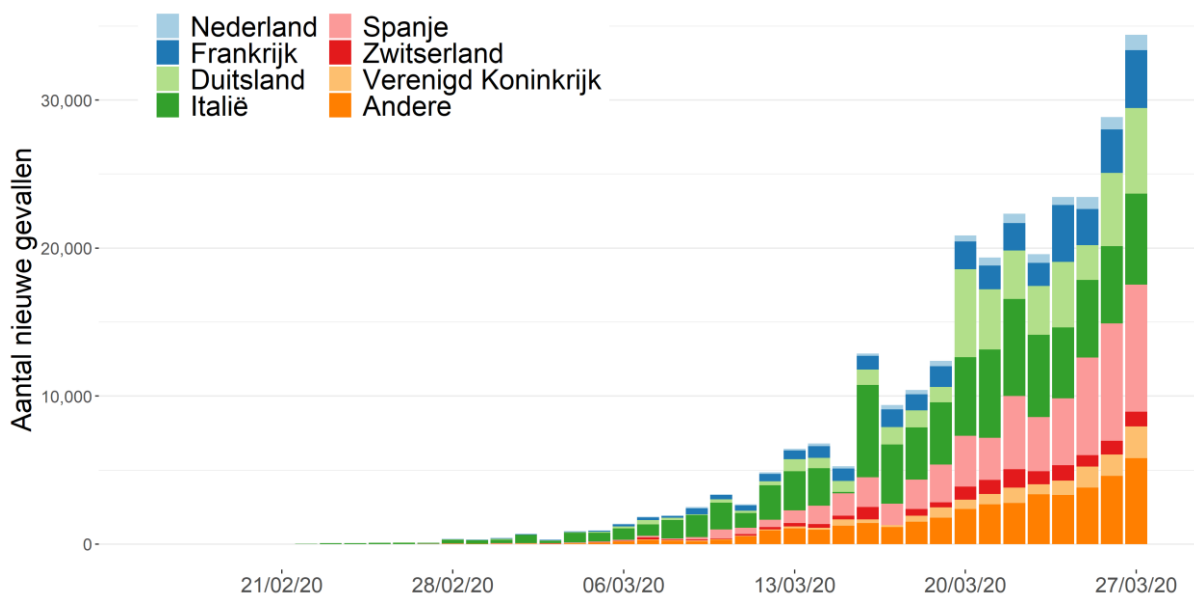
3. Internationale situatie

3.1. AANTAL NIEUWE GEVALLEN VAN COVID-19 PER DAG, PER CONTINENT



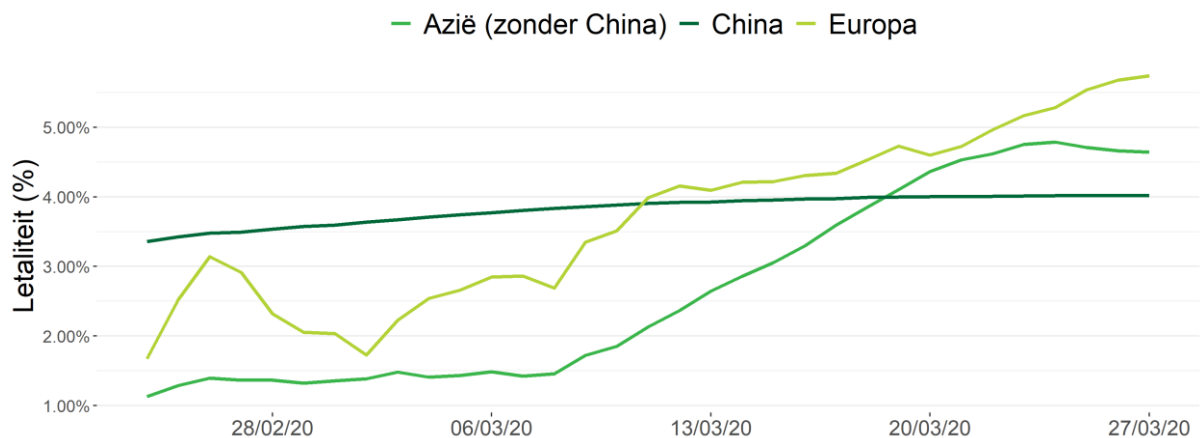
Bron: ECDC. Vanaf 13/02/2020 werd een nieuwe gevalsdefinitie gebruikt in China.

3.2. DISTRIBUTIE VAN LABORATORIUM BEVESTIGDE GEVALLEN VAN COVID-19 IN DE EU/EEA, HET VK, ZWITSERLAND EN ANDERE LANDEN



Bron: ECDC.

3.3. EVOLUTIE VAN DE LETALITEIT BIJ LABORATORIUM BEVESTIGDE GEVALLEN VAN COVID-19, PER REGIO



Bron: ECDC.

De letaliteit in Europa bedraagt 5,7%. Conclusies uit de vergelijking tussen Europa en andere regio's moeten met de nodige voorzichtigheid worden gemaakt vanwege factoren die de letaliteit beïnvloeden, zoals leeftijd en gezondheidsstatus van de bevolking, het testbeleid en de beschikbaarheid van testen.

3.4. AANTAL GEVALLEN PER LAND OP 27 MAART 2020

Land	Datum 1e geval	Totaal aantal gevallen	Totaal aantal overlijdens
Italië	2020-01-31	80 539	8 165
Spanje	2020-02-01	56 188	4 089
Duitsland	2020-01-28	42 288	253
Frankrijk	2020-01-25	29 155	1 696
Verenigd Koninkrijk	2020-01-31	11 658	578
Zwitserland	2020-02-26	10 714	161
België	2020-02-04	9 134	353
Nederland	2020-02-28	7 431	434
Oostenrijk	2020-02-26	7 029	52
Portugal	2020-03-03	3 544	60
Continent	Datum 1e geval	Totaal aantal gevallen	Totaal aantal overlijdens
Europa	2020-01-25	278 738	16 005
Noord-Amerika	2020-01-21	92 302	1 370
China	2019-11-17	82 079	3 298
Azië (zonder China)	2020-01-13	59 221	2 749
Zuid-Amerika	2020-02-26	7 755	147
Oceanië	2020-01-25	3 558	14
Afrika	2020-02-15	3 280	80

4. Preventie en informatie

BESCHERM JE TEGEN VIRUSSEN ZOALS HET CORONAVIRUS COVID-19 OF DE SEIZOENSGRIEP!

1

WAS REGELMATIG JE HANDEN.



2

GEBRUIK ELKE KEER EEN NIEUW PAPIEREN
ZAKDOEKJE EN GOOI HET WEG IN EEN
AFSLUITBARE VUILNISBAK.



3

HEB JE GEEN ZAKDOEKJE BIJ DE HAND?
HOEST OF NIES IN DE BINNENKANT VAN
JE ELLEBOOG.



4

BLIJF THUIS ALS JE ZIEK BENT.



ALLE INFO OP

www.info-coronavirus.be



federale overheidsdienst
VOLKSGEZONDHEID,
VEILIGHEID VAN DE VOEDSELKETEN
EN LEEFMILIEU

V.U. TOM AUWERS, VICTOR HORTAPLEIN 40/10, 1060 BRUSSEL

