

COVID-19 – EPIDEMIOLOGISCH BULLETIN VAN 30 MAART 2020

Sciensano, het Belgisch instituut voor gezondheid, analyseert, als onderdeel van haar surveillanceopdracht, de COVID-19-gegevens die worden verzameld door een netwerk van partners. De indicatoren die uit deze gegevens voortvloeien, worden voorgesteld in dit dagelijkse rapport op de Sciensano-website. Het volgen van de evolutie van een dergelijke epidemie gebeurt op basis van trends.

1. Kernpunten voor België

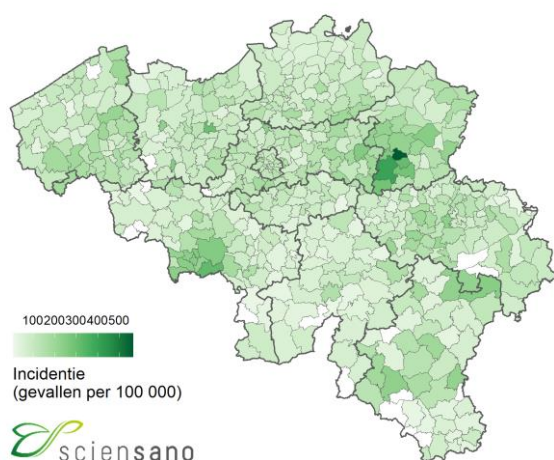
- In de laatste 24 uur zijn er in België **1063** nieuwe bevestigde COVID-19-gevallen gemeld; hiermee komt het totaal op **11 899** bevestigde gevallen.
- In de laatste 24 uur zijn er in België **82** nieuwe COVID-19-sterfgevallen gemeld; hiermee komt het totaal op **513** sterfgevallen.
- Tot nu toe zijn er **4524** COVID-19-patiënten opgenomen in het ziekenhuis, waarvan **927** op intensieve zorgen.
- In de laatste 24 uur zijn **168** patiënten uit het ziekenhuis ontslagen, wat het totaal aantal ontslagen patiënten op **1527** brengt.

2. Situatie in België

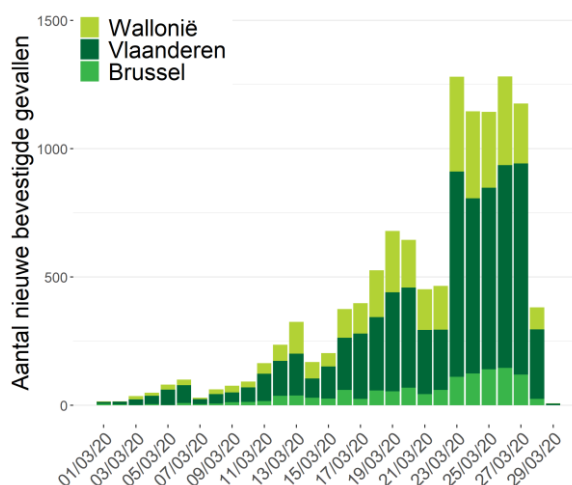
2.1. VERSPREIDING EN EVOLUTIE VAN DE COVID-19 GEVALLEN

Er werden **1063** nieuwe bevestigde gevallen gerapporteerd gedurende de laatste 24 uur; 683 (64%) in Vlaanderen, 164 (15%) in Wallonië, en 198 (19%) in Brussel. De gegevens over locatie waren niet beschikbaar voor 18 gevallen (2%).

Verspreiding van de bevestigde gevallen



Evolutie van het aantal bevestigde gevallen per gewest en datum van diagnose*

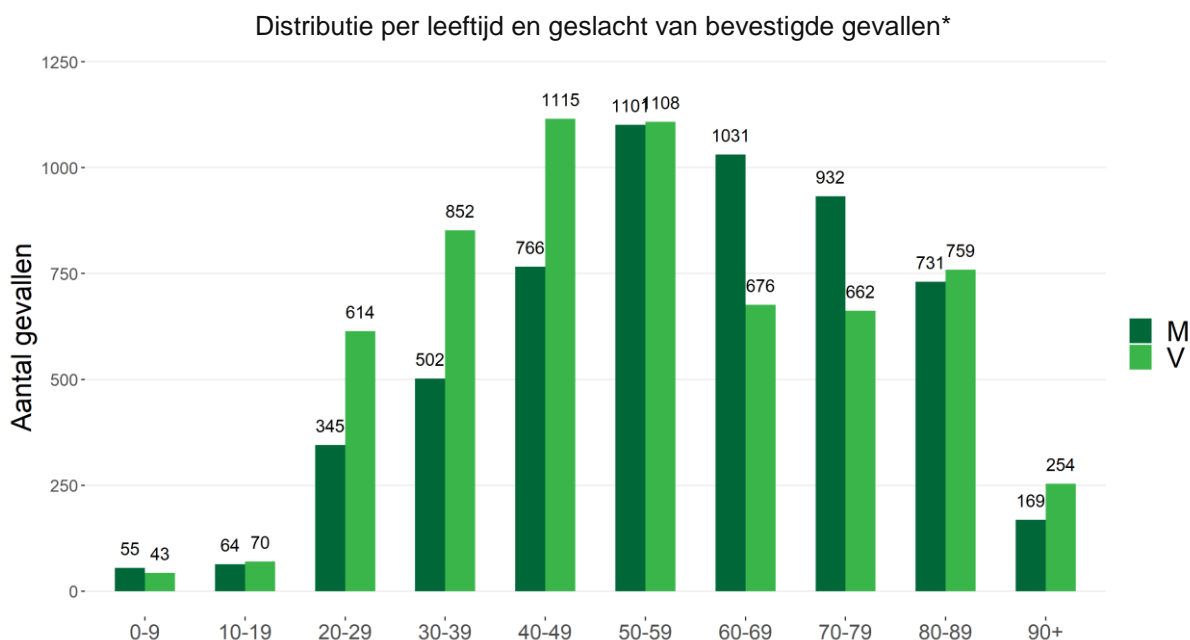


Bron: NRC, laboratoria, verplichte melding. Gerapporteerd aan Sciensano op 29 maart 2020, 16 uur.

*Vanwege het gebruik van de datum van diagnose moeten de gegevens van de afgelopen twee dagen nog worden geconsolideerd. Indien de datum van diagnose ontbreekt wordt de rapporteringsdatum gebruikt.

De teststrategie werd aangepast op 11 maart 2020, vanaf dan werden enkel ernstige gevallen en zorgpersoneel met koorts getest.

Tot nu toe werden in totaal 11 899 bevestigde gevallen gemeld; 7064 gevallen (59%) in Vlaanderen, 3351 (28%) gevallen in Wallonië en 1263 (11%) gevallen in Brussel. Gegevens betreffende de woonplaats waren niet beschikbaar voor 221 gevallen (2%).

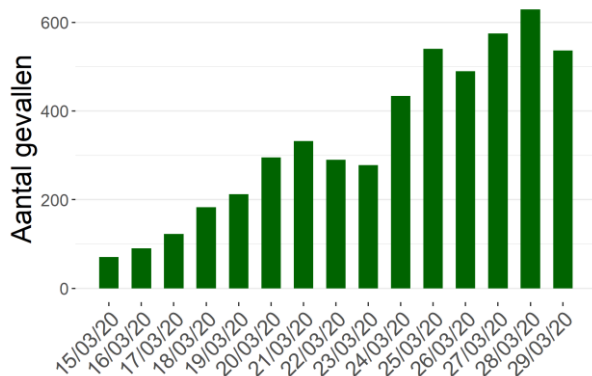


*Deze figuur betreft de leeftijdsverdeling voor alle bevestigde gevallen. Dit geeft de ernst van de ziekte niet weer voor een bepaalde leeftijdsgroep. Informatie over leeftijd en/of geslacht was niet beschikbaar voor 50 gevallen.

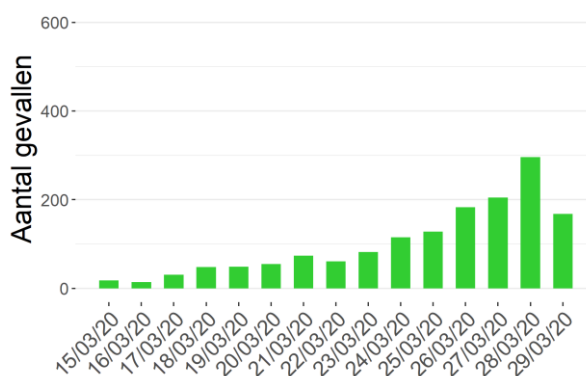
2.2. ZIEKENHUISOPNAMES VOOR COVID-19

Het overgrote deel van de ziekenhuizen (> 99%) neemt sinds 15 maart actief deel aan de rapportering. Gegevens vanaf deze datum worden hier gepresenteerd.

Evolutie van het aantal nieuwe opnames in het ziekenhuis

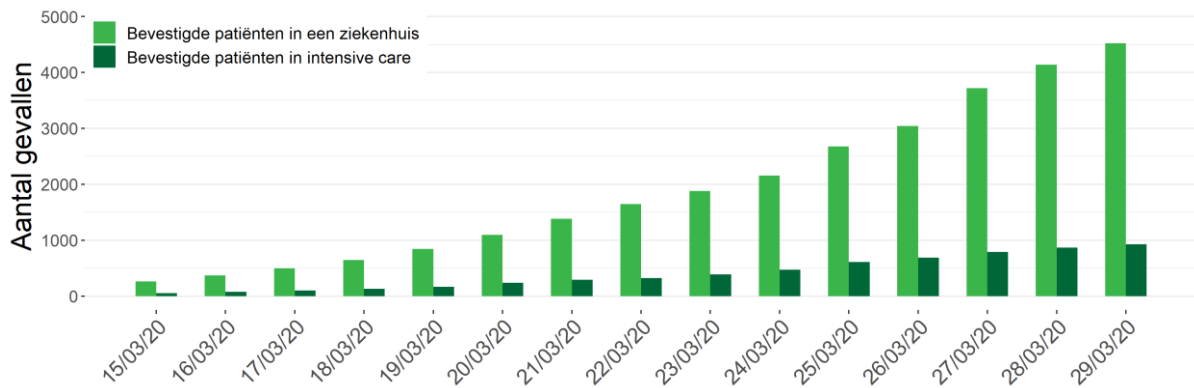


Evolutie van het aantal patiënten die het ziekenhuis hebben verlaten



In de laatste 24 uur werden 536 patiënten met COVID-19 in het ziekenhuis opgenomen en 168 verlieten het ziekenhuis. Tussen 15 en 29 maart werden 5078 patiënten met COVID-19 opgenomen in het ziekenhuis en 1527 personen verlieten het ziekenhuis.

Evolutie van het totaal aantal gehospitaliseerde gevallen



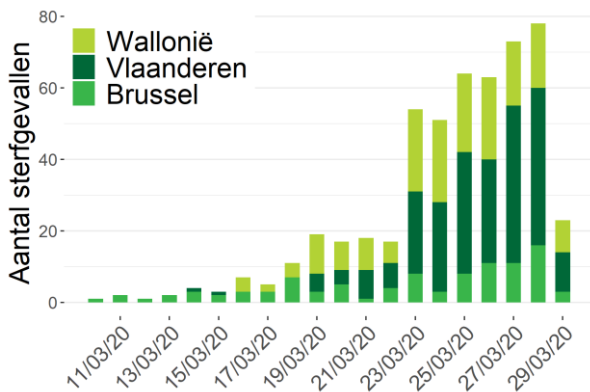
*Aantal deelnemende ziekenhuizen: 102 (29 maart 2020)

Op 29 maart werden 4524 ziekenhuisbedden ingenomen door COVID-19 bevestigde patiënten, waarvan 927 bedden op intensieve zorgen.

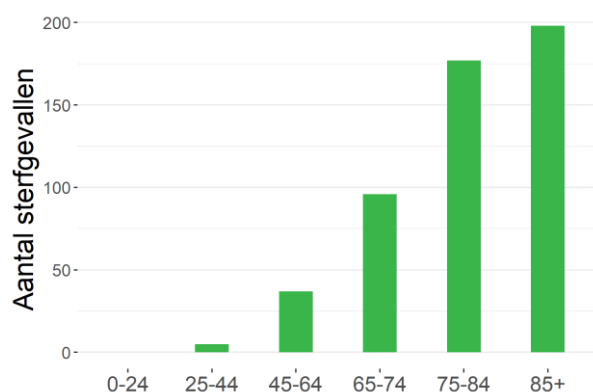
2.3. EVOLUTIE VAN DE MORTALITEIT

Deze cijfers omvatten de sterfgevallen die door de autoriteiten worden gerapporteerd, vanaf 23 maart aangevuld met gegevens die door de ziekenhuizen worden verstrekt. Sterfgevallen worden gepresenteerd volgens datum van overlijden, en ingedeeld naar gewest volgens plaats van overlijden.

Evolutie van het aantal COVID-19 sterfgevallen per gewest



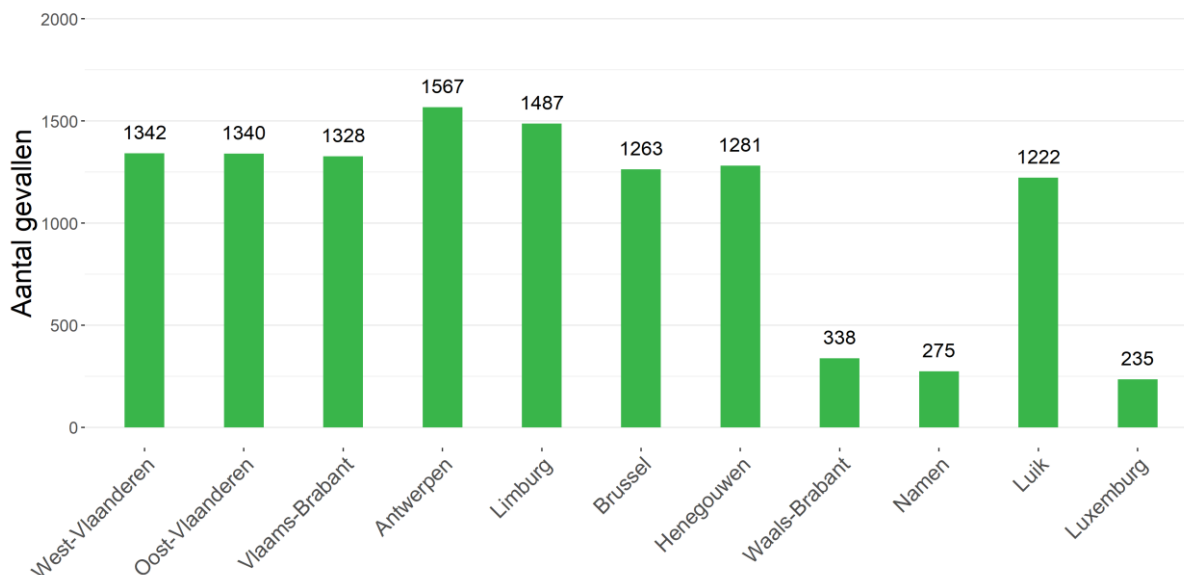
Aantal COVID-19 sterfgevallen per leeftijd



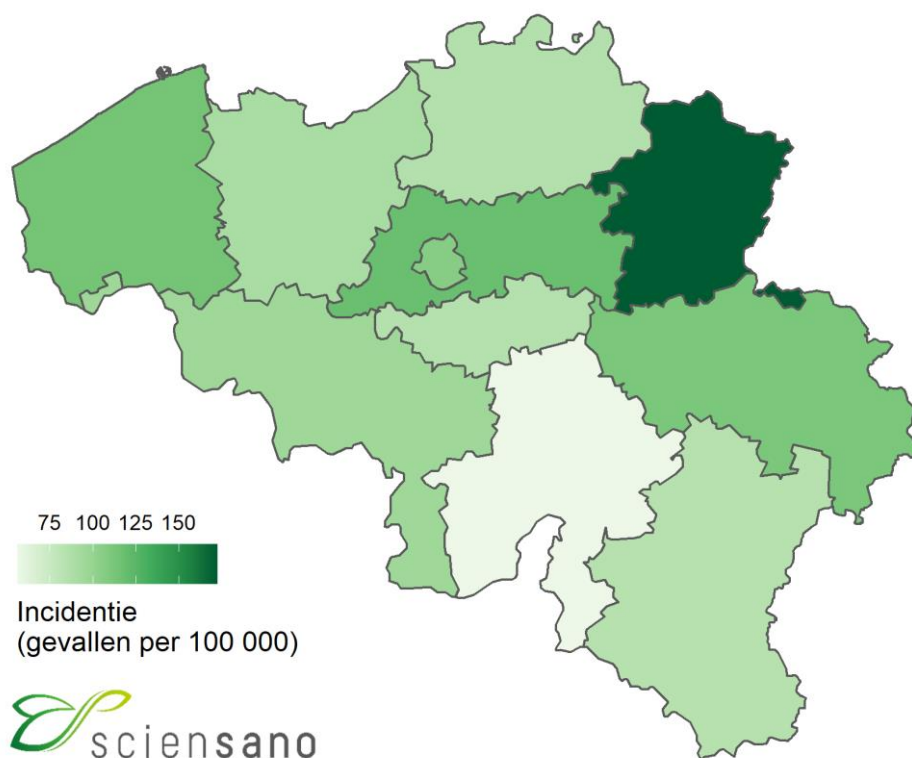
Bij het afsluiten van de gegevensverzameling voor dit rapport werden in totaal 513 sterfgevallen gerapporteerd. De melding van sterfgevallen kan enkele dagen duren.

2.4. GEOGRAFISCHE VERSPREIDING VAN BEVESTIGDE COVID-19 GEVALLEN PER PROVINCIE SINDS HET BEGIN VAN DE EPIDEMIE

Distributie van het aantal bevestigde gevallen per provincie

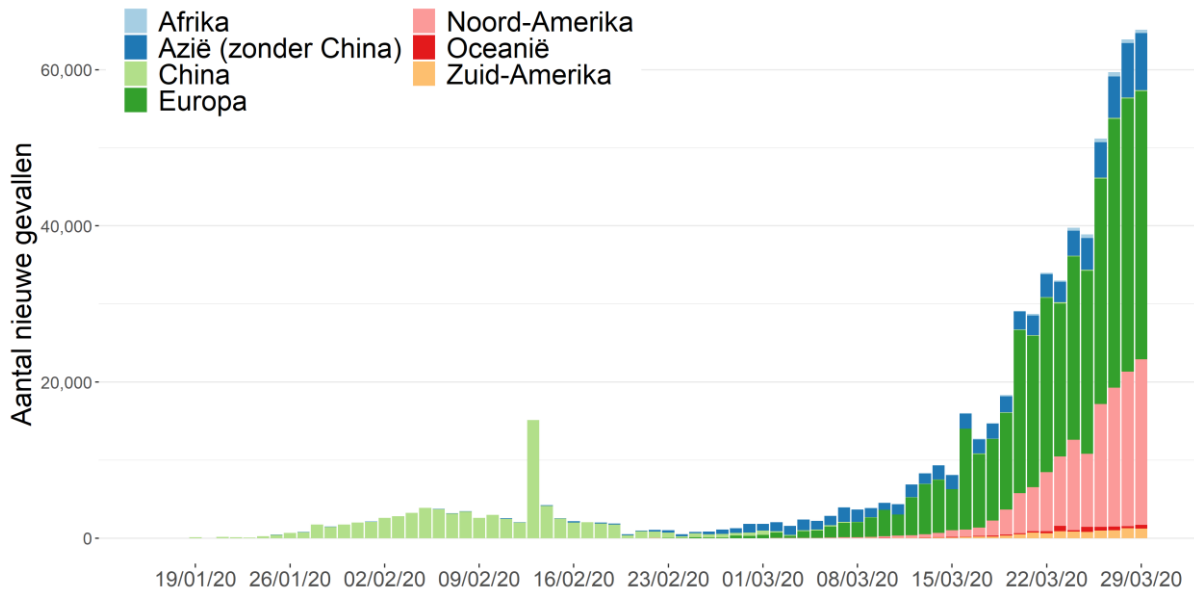


Totaal aantal bevestigde gevallen per 100 000 inwoners per provincie



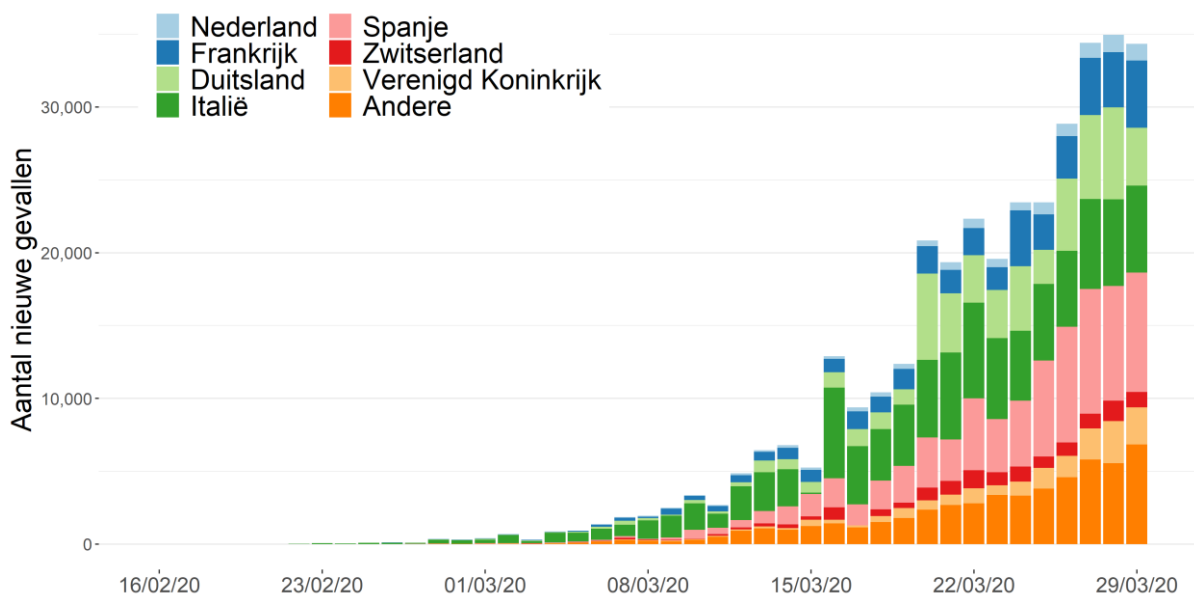
3. Internationale situatie

3.1. AANTAL NIEUWE GEVALLEN VAN COVID-19 PER DAG, PER CONTINENT



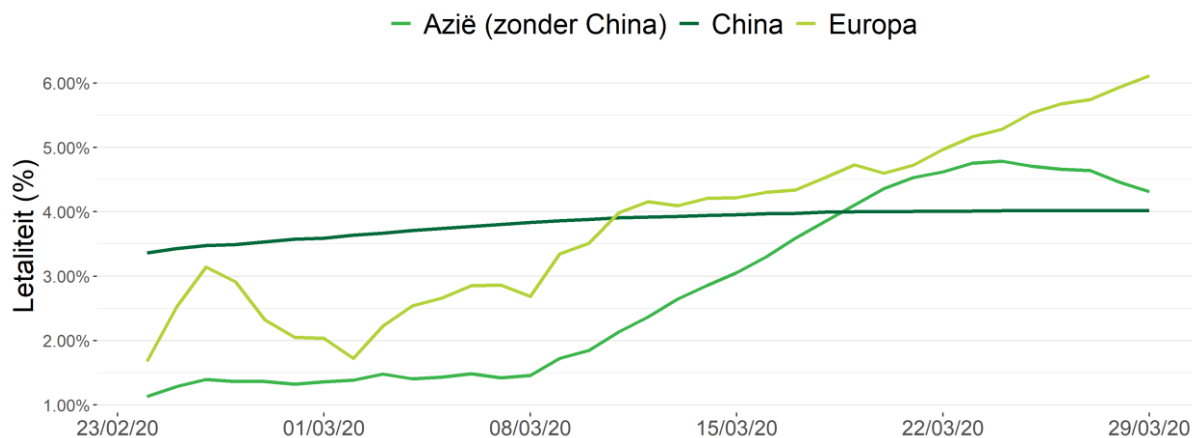
Bron: ECDC. Vanaf 13/02/2020 werd een nieuwe gevalsdefinitie gebruikt in China.

3.2. DISTRIBUTIE VAN LABORATORIUM BEVESTIGDE GEVALLEN VAN COVID-19 IN DE EU/EEA, HET VK, ZWITSERLAND EN ANDERE LANDEN



Bron: ECDC.

3.3. EVOLUTIE VAN DE LETALITEIT BIJ LABORATORIUM BEVESTIGDE GEVALLEN VAN COVID-19, PER REGIO



Bron: ECDC.

De letaliteit in Europa bedraagt 6,1%. Conclusies uit de vergelijking tussen Europa en andere regio's moeten met de nodige voorzichtigheid worden gemaakt vanwege factoren die de letaliteit beïnvloeden, zoals leeftijd en gezondheidsstatus van de bevolking, het testbeleid en de beschikbaarheid van testen.

3.4. AANTAL GEVALLEN PER LAND OP 29 MAART 2020

Land	Datum 1e geval	Totaal aantal gevallen	Totaal aantal overlijdens
Italië	2020-01-31	92 472	10 023
Spanje	2020-02-01	72 248	5 690
Duitsland	2020-01-28	52 547	389
Frankrijk	2020-01-25	37 575	2 314
Verenigd Koninkrijk	2020-01-31	17 089	1 019
Zwitserland	2020-02-26	13 152	235
België	2020-02-04	11 899	513
Nederland	2020-02-28	9 762	639
Oostenrijk	2020-02-26	8 291	68
Portugal	2020-03-03	5 170	100
Continent	Datum 1e geval	Totaal aantal gevallen	Totaal aantal overlijdens
Europa	2020-01-25	348 025	21 285
Noord-Amerika	2020-01-21	133 259	2 323
China	2019-11-17	82 342	3 306
Azië (zonder China)	2020-01-13	73 531	3 172
Zuid-Amerika	2020-02-26	10 251	214
Oceanië	2020-01-25	4 345	16
Afrika	2020-02-15	4 146	122

4. Preventie en informatie

BESCHERM JE TEGEN VIRUSSEN ZOALS HET CORONAVIRUS COVID-19 OF DE SEIZOENSGRIEP!

1

WAS REGELMATIG JE HANDEN.



2

GEBRUIK ELKE KEER EEN NIEUW PAPIEREN
ZAKDOEKJE EN GOOI HET WEG IN EEN
AFSLUITBARE VUILNISBAK.



3

HEB JE GEEN ZAKDOEKJE BIJ DE HAND?
HOEST OF NIES IN DE BINNENKANT VAN
JE ELLEBOOG.



4

BLIJF THUIS ALS JE ZIEK BENT.



ALLE INFO OP

www.info-coronavirus.be



federale overheidsdienst
VOLKSGEZONDHEID,
VEILIGHEID VAN DE VOEDSELKETEN
EN LEEFMILIEU

V.U. TOM AUWERS, VICTOR HORTAPLEIN 40/10, 1060 BRUSSEL

