

# COVID-19 – EPIDEMIOLOGISCH BULLETIN VAN 31 MAART 2020

Sciensano, het Belgisch instituut voor gezondheid, analyseert, als onderdeel van haar surveillanceopdracht, de COVID-19-gegevens die worden verzameld door een netwerk van partners. Deze gegevens zijn beschikbaar op <https://epistat.wiv-isp.be/covid>. De indicatoren die uit deze gegevens voortvloeien, worden voorgesteld in dit dagelijkse rapport op de Sciensano-website. Het volgen van de evolutie van een dergelijke epidemie gebeurt op basis van trends.

## 1. Kerncijfers voor België

Aantal gerapporteerde patiënten :	In de laatste 24 uur	In totaal
Bevestigde COVID-19 gevallen	876	12 775
Sterfgevallen	98	705
Opnames in het ziekenhuis	485	5 572*
Ontslagen uit het ziekenhuis	168	1 696*

\* Sinds 15 maart, de datum waarna meer dan 99% van de ziekenhuizen deelnemen aan de gegevensverzameling

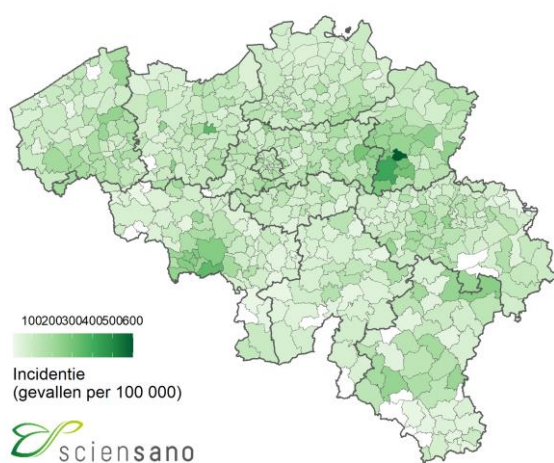
Momenteel zijn een totaal van **4 920** patiënten opgenomen in het ziekenhuis waarvan **1 021** op intensieve zorgen.

## 2. Situatie in België

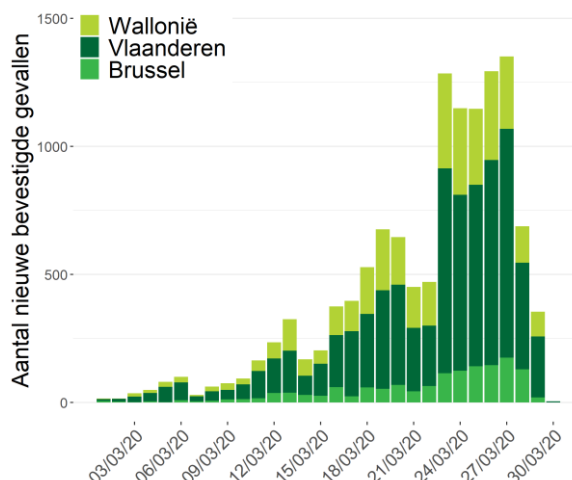
### 2.1. VERSPREIDING EN EVOLUTIE VAN DE COVID-19 GEVALLEN

Er werden **876** nieuwe bevestigde gevallen gerapporteerd gedurende de laatste 24 uur; 467 (53%) in Vlaanderen, 203 (23%) in Wallonië, en 189 (22%) in Brussel. De gegevens over locatie waren niet beschikbaar voor 17 gevallen (2%).

Verspreiding van de bevestigde gevallen



Evolutie van het aantal bevestigde gevallen per gewest en datum van diagnose\*



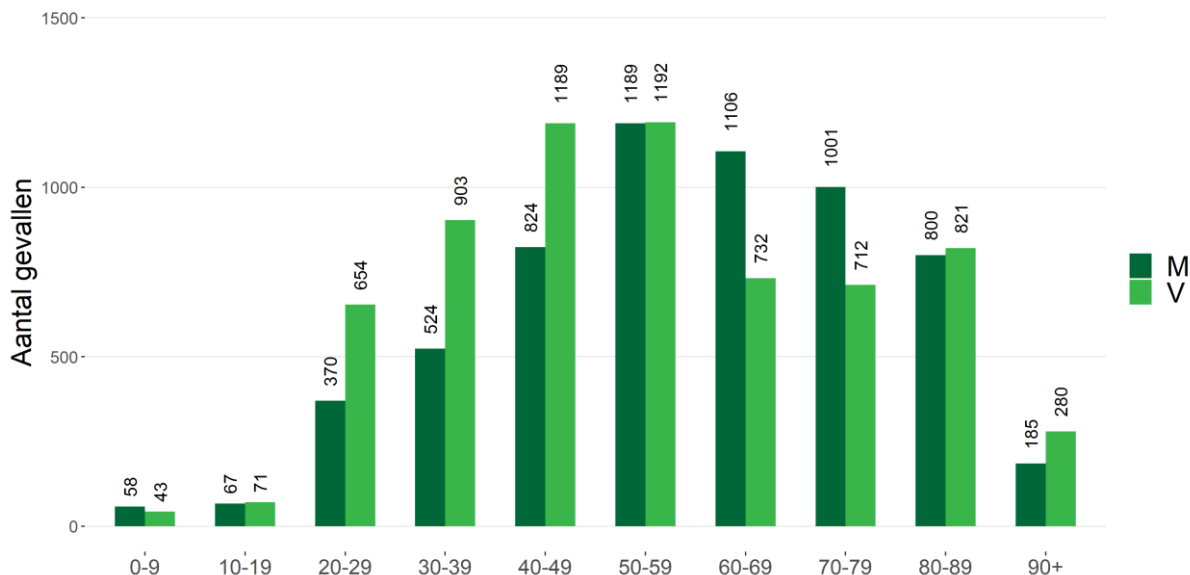
Bron: NRC, laboratoria, verplichte melding. Gerapporteerd aan Sciensano op 30 maart 2020, 16 uur.

\*Vanwege het gebruik van de datum van diagnose moeten de gegevens van de afgelopen twee dagen nog worden geconsolideerd. Indien de datum van diagnose ontbreekt wordt de rapporteringsdatum gebruikt.

De teststrategie werd aangepast op 11 maart 2020, vanaf dan werden enkel ernstige gevallen en zorgpersoneel met koorts getest.

Tot nu toe werden in totaal 12 775 bevestigde gevallen gemeld; 7531 gevallen (59%) in Vlaanderen, 3554 (28%) gevallen in Wallonië en 1452 (11%) gevallen in Brussel. Gegevens betreffende de woonplaats waren niet beschikbaar voor 238 gevallen (2%).

Distributie per leeftijd en geslacht van bevestigde gevallen\*

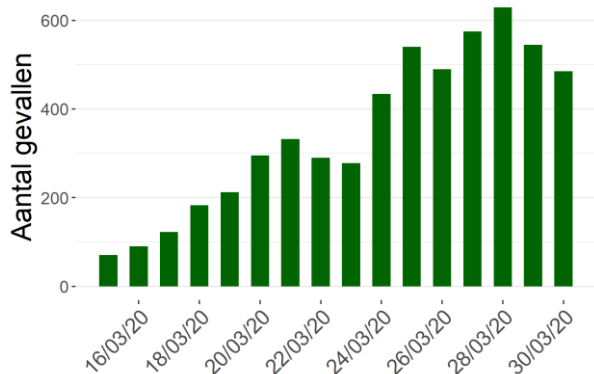


\*Deze figuur betreft de leeftijdsverdeling voor alle bevestigde gevallen. Dit geeft de ernst van de ziekte niet weer voor een bepaalde leeftijdsgroep. Informatie over leeftijd en/of geslacht was niet beschikbaar voor 54 gevallen.

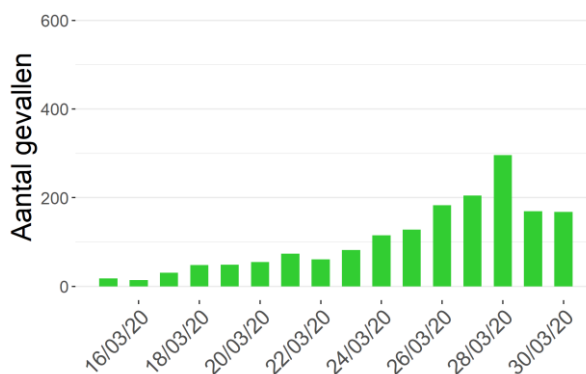
## 2.2. ZIEKENHUISOPNAMES VOOR COVID-19

Het overgrote deel van de ziekenhuizen (> 99%) neemt sinds 15 maart actief deel aan de rapportering. Gegevens vanaf deze datum worden hier gepresenteerd.

Evolutie van het aantal nieuwe opnames in het ziekenhuis

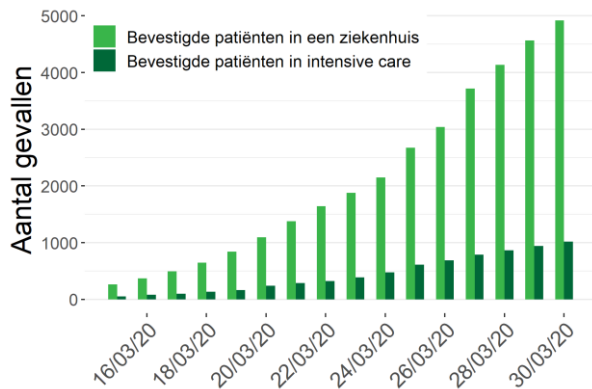


Evolutie van het aantal patiënten die het ziekenhuis hebben verlaten



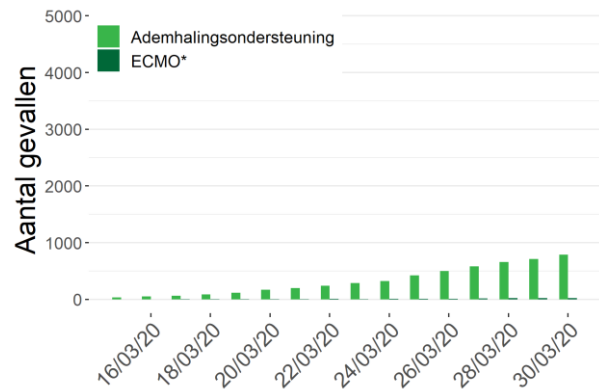
In de laatste 24 uur werden 485 patiënten met COVID-19 in het ziekenhuis opgenomen en 168 verlieten het ziekenhuis. Tussen 15 en 30 maart werden 5572 patiënten met COVID-19 opgenomen in het ziekenhuis en 1696 personen verlieten het ziekenhuis.

Evolutie van het totaal aantal gehospitaliseerde gevallen



\*Aantal deelnemende ziekenhuizen: 104 (30 maart 2020)

Ernst van het totaal aantal gehospitaliseerde gevallen



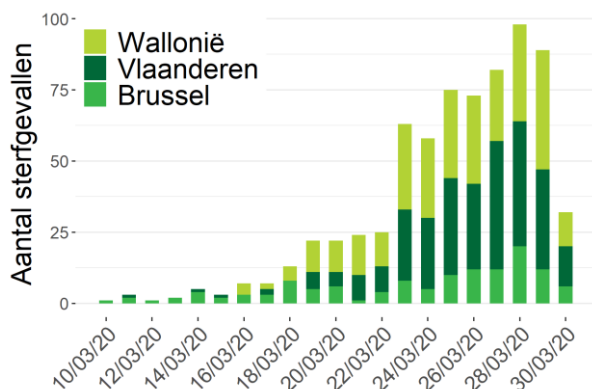
\*ECMO: Extracorporele membraanoxygenatie

Op 30 maart werden 4920 ziekenhuisbedden ingenomen door COVID-19 bevestigde patiënten, waarvan 1021 bedden op intensieve zorgen; 786 patiënten hadden ademhalingsondersteuning nodig en 20 ECMO.

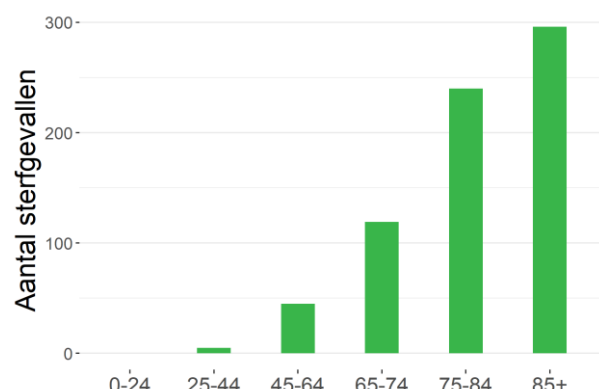
### 2.3. EVOLUTIE VAN DE MORTALITEIT

Deze cijfers omvatten de sterfgevallen die door de autoriteiten worden gerapporteerd, vanaf 23 maart aangevuld met gegevens die door de ziekenhuizen worden verstrekt. Sterfgevallen worden gepresenteerd volgens datum van overlijden, en ingedeeld naar gewest volgens plaats van overlijden.

Evolutie van het aantal COVID-19 sterfgevallen per gewest

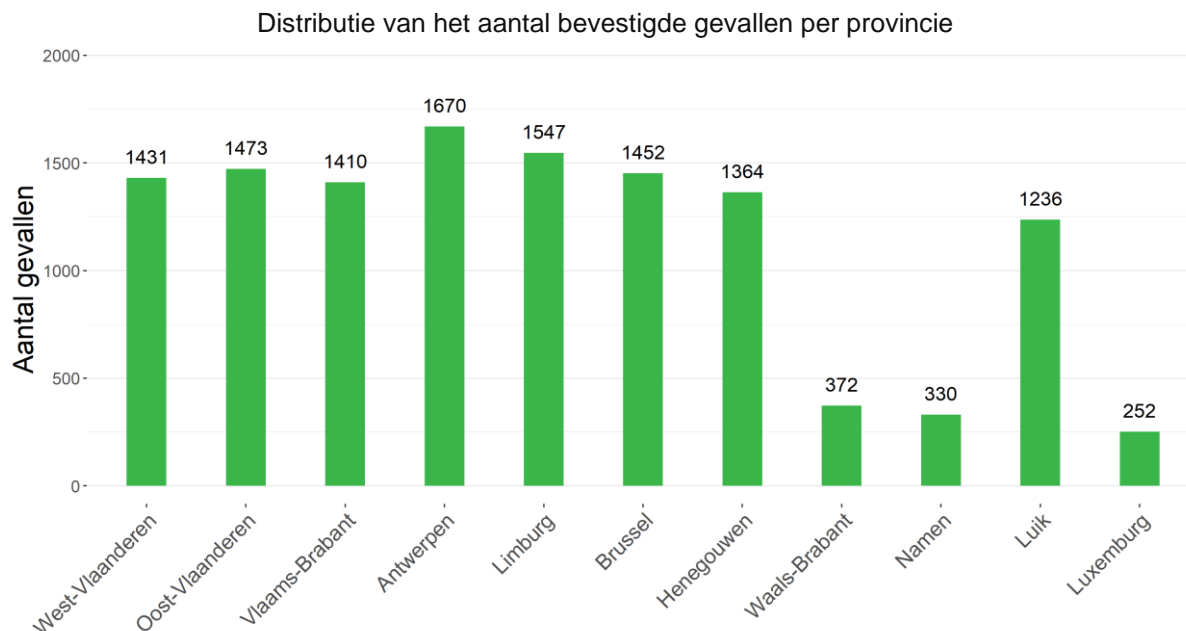


Aantal COVID-19 sterfgevallen per leeftijd

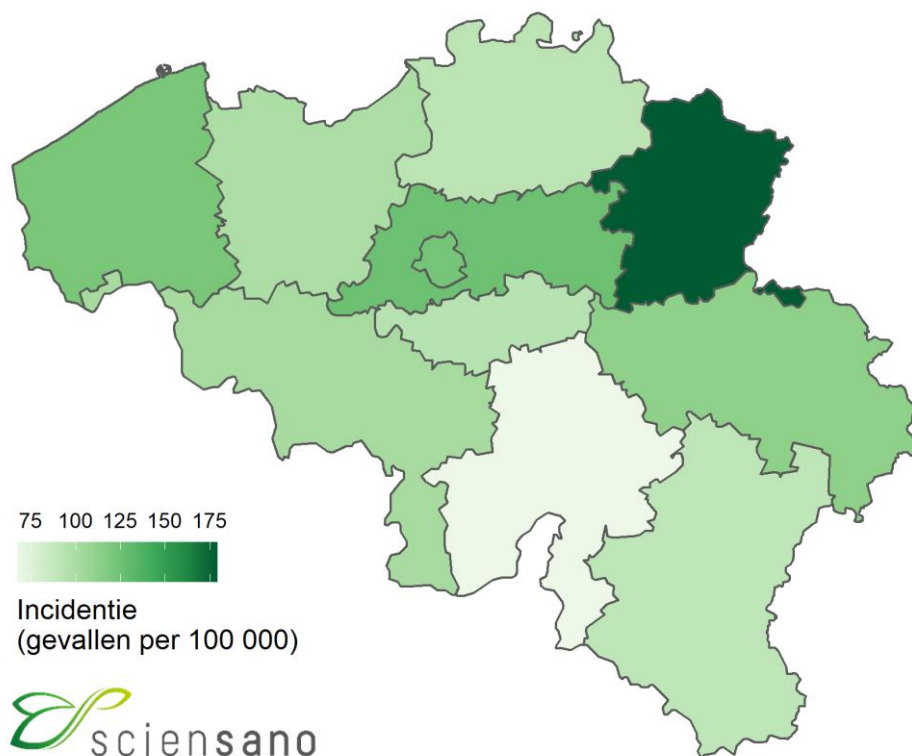


Bij het afsluiten van de gegevensverzameling voor dit rapport werden in totaal 705 sterfgevallen gerapporteerd, waarvan 98 sterfgevallen in de laatste 24 uur en 94 sterfgevallen met terugwerkende kracht via de verschillende inzamelmiddelen. De melding van sterfgevallen kan enkele dagen duren.

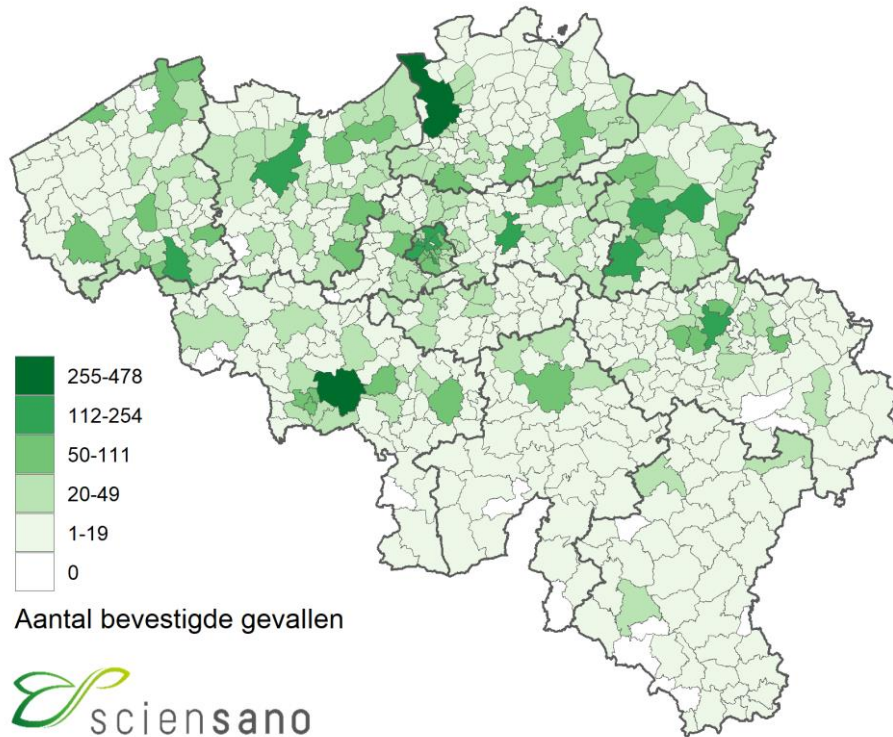
## 2.4. GEOGRAFISCHE VERSPREIDING VAN BEVESTIGDE COVID-19 GEVALLEN PER PROVINCIE EN GEMEENTE SINDE HET BEGIN VAN DE EPIDEMIE



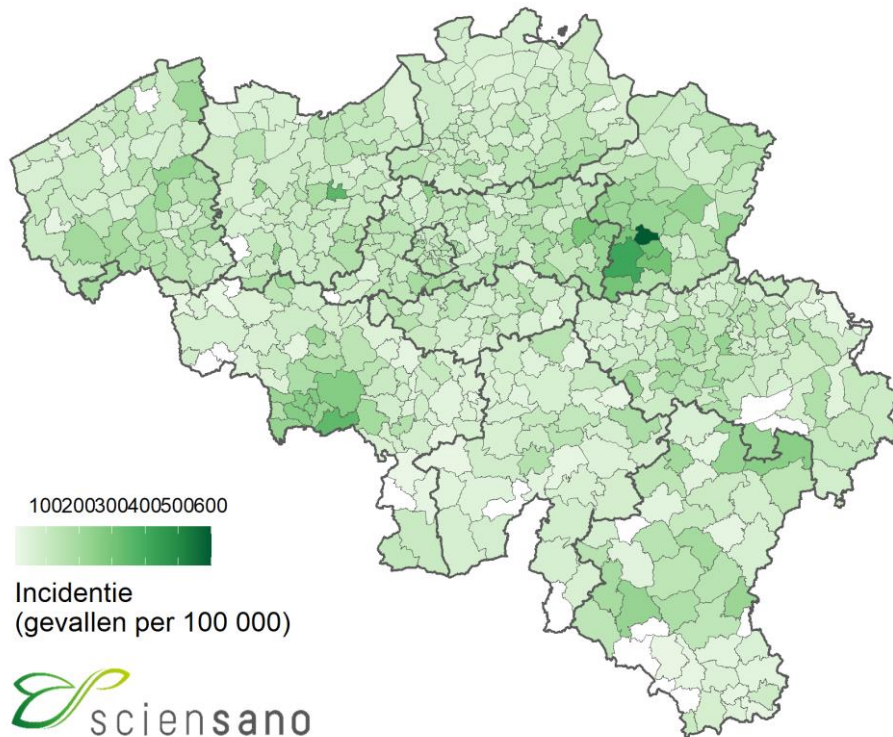
Totaal aantal bevestigde gevallen per 100 000 inwoners per provincie



### Totaal aantal bevestigde gevallen per gemeente

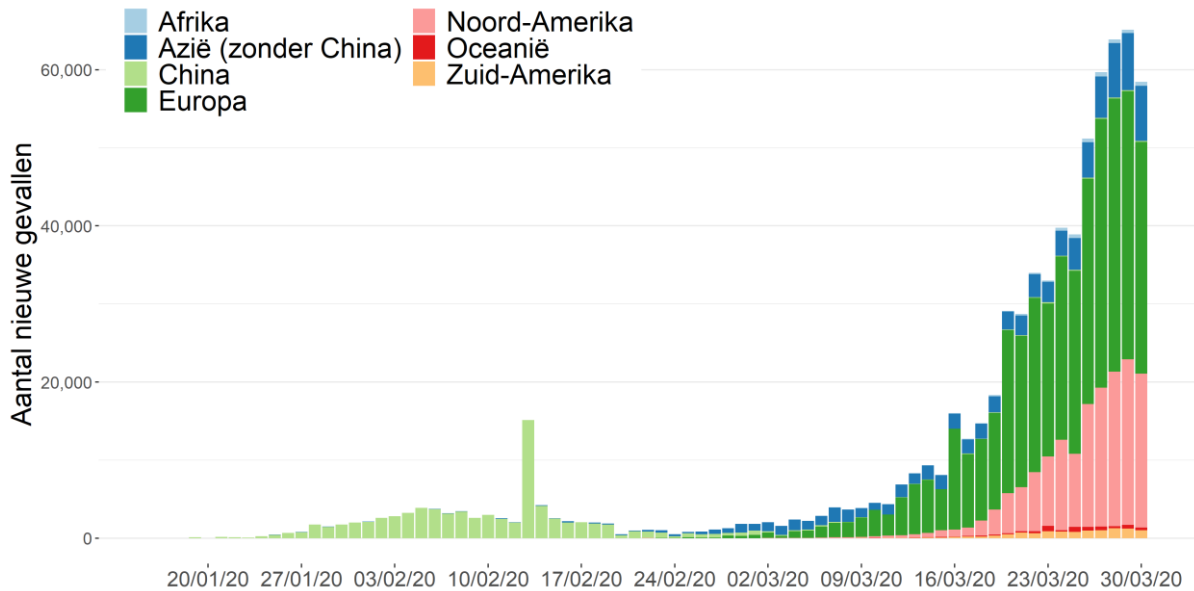


### Totaal aantal bevestigde gevallen per 100 000 inwoners per gemeente



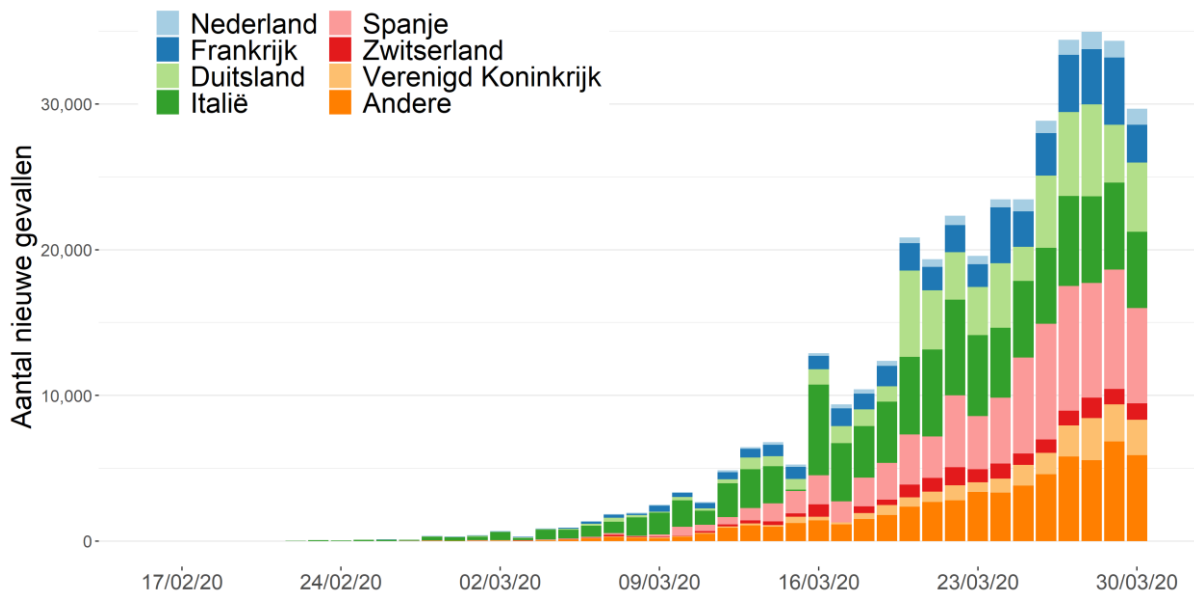
## 3. Internationale situatie

### 3.1. AANTAL NIEUWE GEVALLEN VAN COVID-19 PER DAG, PER CONTINENT



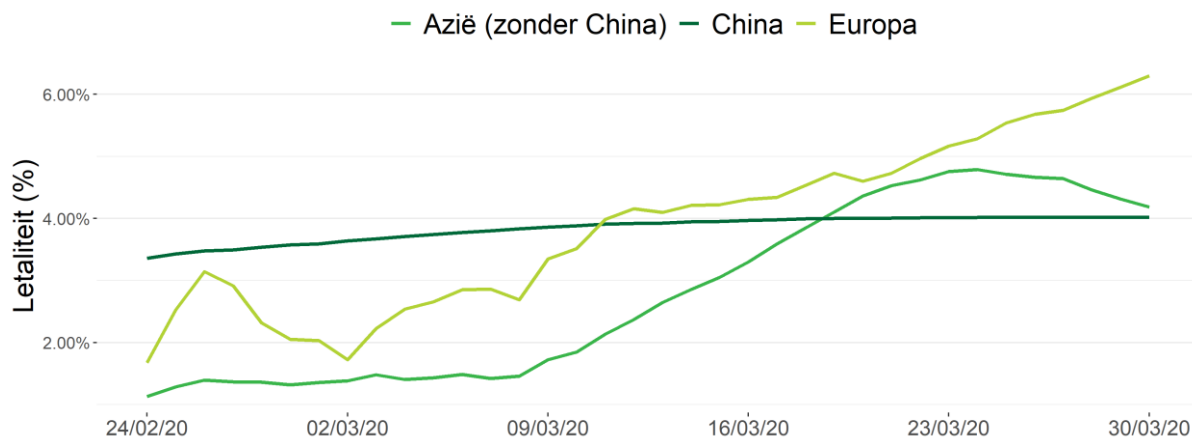
Bron: ECDC. Vanaf 13/02/2020 werd een nieuwe gevalsdefinitie gebruikt in China.

### 3.2. DISTRIBUTIE VAN LABORATORIUM BEVESTIGDE GEVALLEN VAN COVID-19 IN DE EU/EEA, HET VK, ZWITSERLAND EN ANDERE LANDEN



Bron: ECDC.

### 3.3. EVOLUTIE VAN DE LETALITEIT BIJ LABORATORIUM BEVESTIGDE GEVALLEN VAN COVID-19, PER REGIO



Bron: ECDC.

De letaliteit in Europa bedraagt 6,3%. Conclusies uit de vergelijking tussen Europa en andere regio's moeten met de nodige voorzichtigheid worden gemaakt vanwege factoren die de letaliteit beïnvloeden, zoals leeftijd en gezondheidsstatus van de bevolking, het testbeleid en de beschikbaarheid van testen.

### 3.4. AANTAL GEVALLEN PER LAND OP 30 MAART 2020

Land	Datum 1e geval	Totaal aantal gevallen	Totaal aantal overlijdens
Italië	2020-01-31	97 689	10 781
Spanje	2020-02-01	78 797	6 528
Duitsland	2020-01-28	57 298	455
Frankrijk	2020-01-25	40 174	2 606
Verenigd Koninkrijk	2020-01-31	19 522	1 228
Zwitserland	2020-02-26	14 274	257
België	2020-02-04	12 775	705
Nederland	2020-02-28	10 866	771
Oostenrijk	2020-02-26	8 813	86
Portugal	2020-03-03	5 962	119
Continent	Datum 1e geval	Totaal aantal gevallen	Totaal aantal overlijdens
Europa	2020-01-25	377 702	23 798
Noord-Amerika	2020-01-21	152 978	2 665
China	2019-11-17	82 463	3 311
Azië (zonder China)	2020-01-13	80 588	3 370
Zuid-Amerika	2020-02-26	11 263	258
Oceanië	2020-01-25	4 706	18
Afrika	2020-02-15	4 643	143

## 4. Preventie en informatie

### BESCHERM JE TEGEN VIRUSSEN ZOALS HET CORONAVIRUS COVID-19 OF DE SEIZOENSGRIEP!

1

WAS REGELMATIG JE HANDEN.



2

GEBRUIK ELKE KEER EEN NIEUW PAPIEREN  
ZAKDOEKJE EN GOOI HET WEG IN EEN  
AFSLUITBARE VUILNISBAK.



3

HEB JE GEEN ZAKDOEKJE BIJ DE HAND?  
HOEST OF NIES IN DE BINNENKANT VAN  
JE ELLEBOOG.



4

BLIJF THUIS ALS JE ZIEK BENT.



ALLE INFO OP

[www.info-coronavirus.be](http://www.info-coronavirus.be)



federale overheidsdienst  
VOLKSGEZONDHEID,  
VEILIGHEID VAN DE VOEDSELKETEN  
EN LEEFMILIEU



V.U. TOM AUWERS, VICTOR HORTAPLEIN 40/10, 1060 BRUSSEL