

# COVID-19 – EPIDEMIOLOGISCH BULLETIN VAN 01 APRIL 2020

Sciensano, het Belgisch instituut voor gezondheid, analyseert, als onderdeel van haar surveillanceopdracht, de COVID-19-gegevens die worden verzameld door een netwerk van partners. Deze gegevens zijn beschikbaar op <https://epistat.wiv-isp.be/covid>. De indicatoren die uit deze gegevens voortvloeien, worden voorgesteld in dit dagelijkse rapport op de Sciensano-website. Het volgen van de evolutie van een dergelijke epidemie gebeurt op basis van trends.

## 1. Kerncijfers voor België

| Aantal gerapporteerd         | In de laatste 24 uur | In totaal |
|------------------------------|----------------------|-----------|
| Bevestigde COVID-19 gevallen | 1189                 | 13 964    |
| Sterfgevallen                | 123                  | 828       |
| Opnames in het ziekenhuis    | 560                  | 6132*     |
| Ontslagen uit het ziekenhuis | 436                  | 2132*     |

\*Sinds 15 maart, de datum waarna meer dan 99% van de ziekenhuizen deelnemen aan de gegevensverzameling

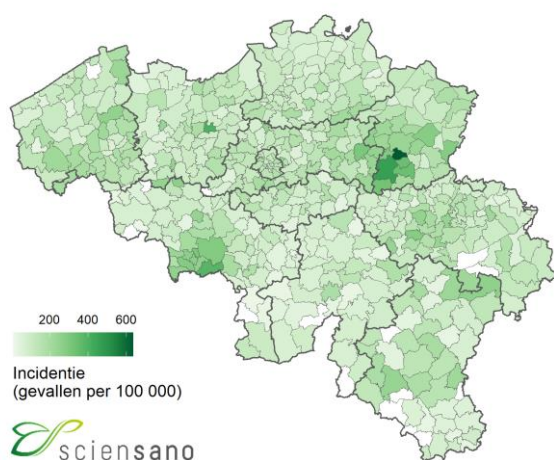
Op 31 maart zijn **4995** ziekenhuisbedden ingenomen door COVID-19 bevestigde patiënten, waarvan **1088** bedden op intensieve zorgen.

## 2. Situatie in België

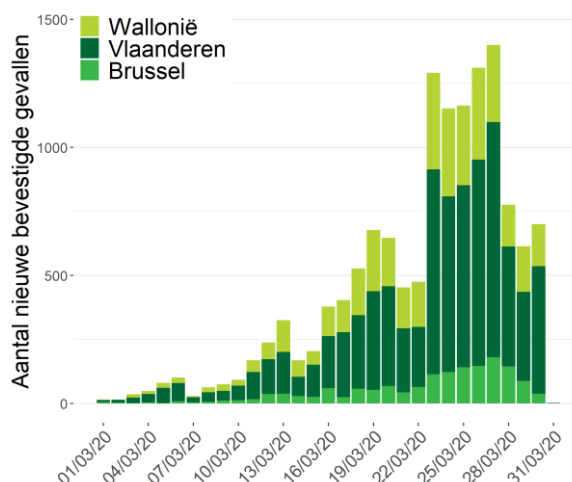
### 2.1. VERSPREIDING EN EVOLUTIE VAN DE COVID-19 GEVALLEN

Er werden **1189** nieuwe bevestigde gevallen gerapporteerd gedurende de laatste 24 uur; 688 (58%) in Vlaanderen, 349 (29%) in Wallonië, en 128 (11%) in Brussel. De gegevens over locatie waren niet beschikbaar voor 24 gevallen (2%).

Verspreiding van de bevestigde gevallen



Evolutie van het aantal bevestigde gevallen per gewest en datum van diagnose\*



Bron: NRC, laboratoria, verplichte melding. Gerapporteerd aan Sciensano op 31 maart 2020, 16 uur.

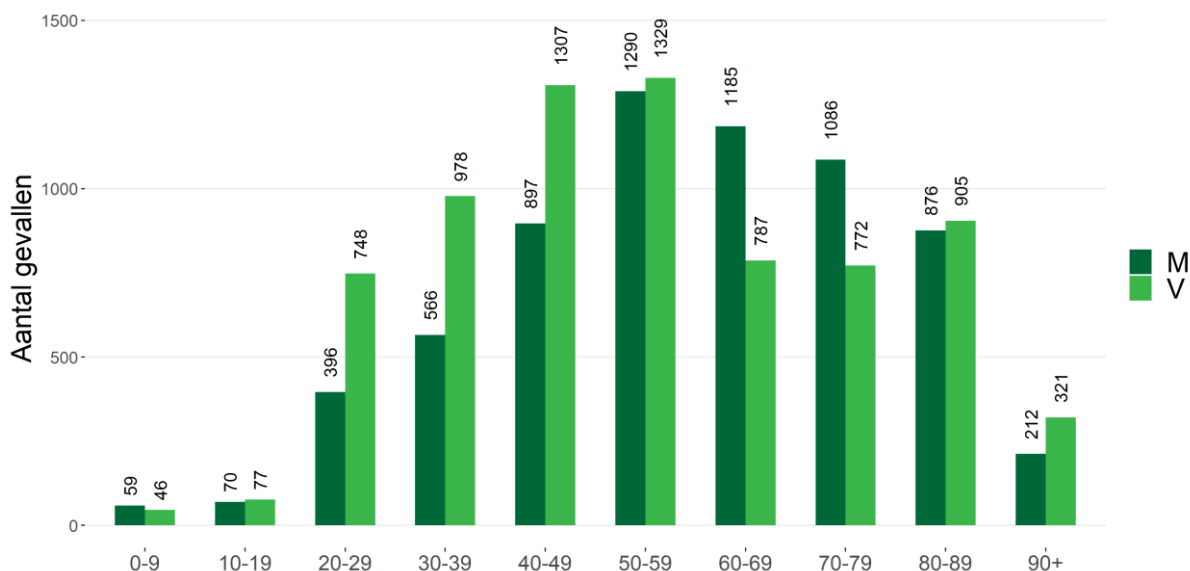
\*Vanwege het gebruik van de datum van diagnose moeten de gegevens van de afgelopen twee dagen nog worden geconsolideerd.

Indien de datum van diagnose ontbreekt wordt de rapporteringsdatum gebruikt.

De teststrategie werd aangepast op 11 maart 2020, vanaf dan werden enkel ernstige gevallen en zorgpersoneel met koorts getest.

Tot nu toe werden in totaal 13 964 bevestigde gevallen gemeld; 8219 gevallen (59%) in Vlaanderen, 3903 (28%) gevallen in Wallonië en 1580 (11%) gevallen in Brussel. Gegevens betreffende de woonplaats waren niet beschikbaar voor 262 gevallen (2%).

Distributie per leeftijd en geslacht van bevestigde gevallen\*

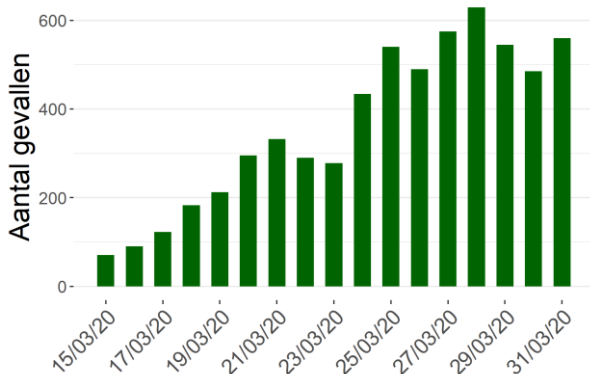


\*Deze figuur betreft de leeftijdsverdeling voor alle bevestigde gevallen. Dit geeft de ernst van de ziekte niet weer voor een bepaalde leeftijdsgroep. Informatie over leeftijd en/of geslacht was niet beschikbaar voor 57 gevallen.

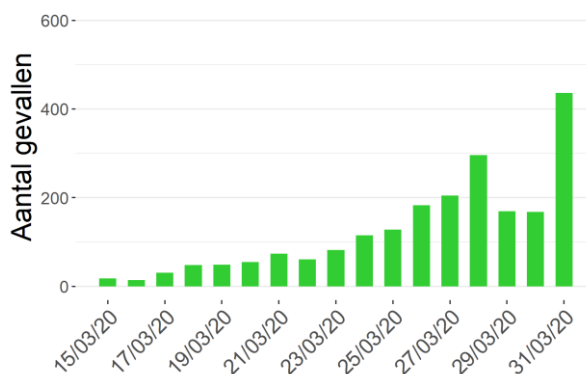
## 2.2. ZIEKENHUISOPNAMES VOOR COVID-19

Het overgrote deel van de ziekenhuizen (> 99%) neemt sinds 15 maart actief deel aan de rapportering. Gegevens vanaf deze datum worden hier gepresenteerd.

Evolutie van het aantal nieuwe opnames in het ziekenhuis

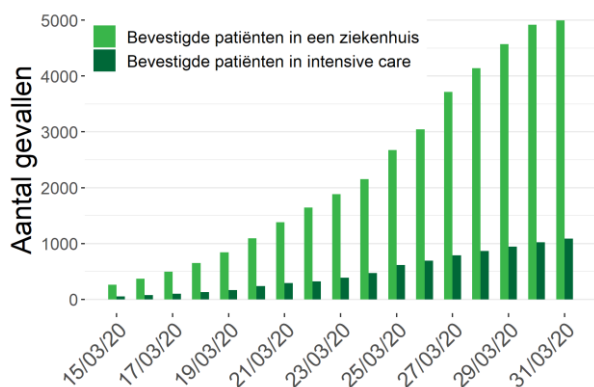


Evolutie van het aantal patiënten die het ziekenhuis hebben verlaten



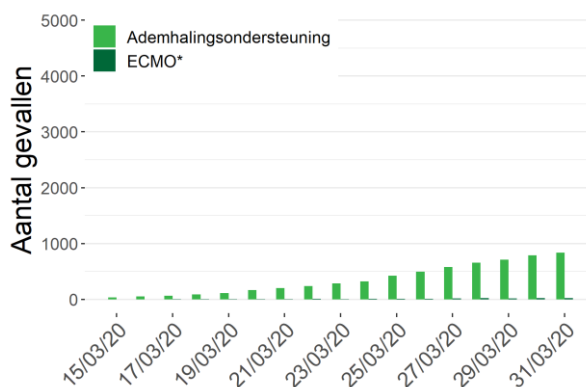
In de laatste 24 uur werden 560 patiënten met COVID-19 in het ziekenhuis opgenomen en 436 verlieten het ziekenhuis. Tussen 15 en 31 maart werden 6132 patiënten met COVID-19 opgenomen in het ziekenhuis en 2132 personen verlieten het ziekenhuis.

Evolutie van het totaal aantal gehospitaliseerde gevallen



\*Aantal deelnemende ziekenhuizen: 105 (31 maart 2020)

Ernst van het totaal aantal gehospitaliseerde gevallen



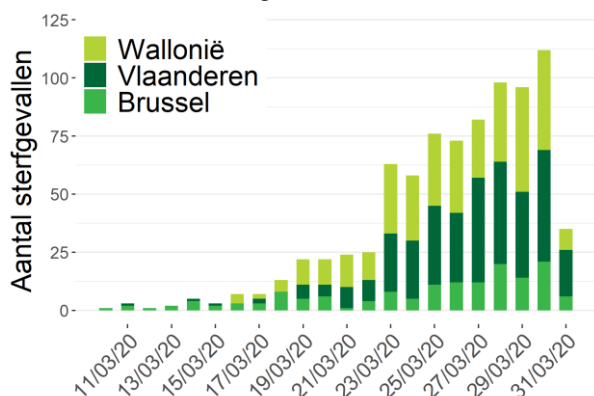
\*ECMO: Extracorporele membraanoxygenatie

Op 31 maart werden 4995 ziekenhuisbedden ingenomen door COVID-19 bevestigde patiënten, waarvan 1088 bedden op intensieve zorgen; 834 patiënten hadden ademhalingsondersteuning nodig en 24 ECMO.

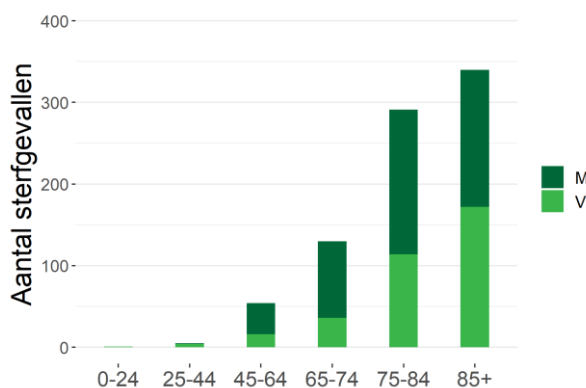
### 2.3. EVOLUTIE VAN DE MORTALITEIT

Deze cijfers omvatten de sterfgevallen die door de autoriteiten worden gerapporteerd, vanaf 23 maart aangevuld met gegevens die door de ziekenhuizen worden verstrekt. Sterfgevallen worden gepresenteerd volgens datum van overlijden, en ingedeeld naar gewest volgens plaats van overlijden.

Evolutie van het aantal COVID-19 sterfgevallen per gewest



Aantal COVID-19 sterfgevallen per leeftijd en geslacht\*

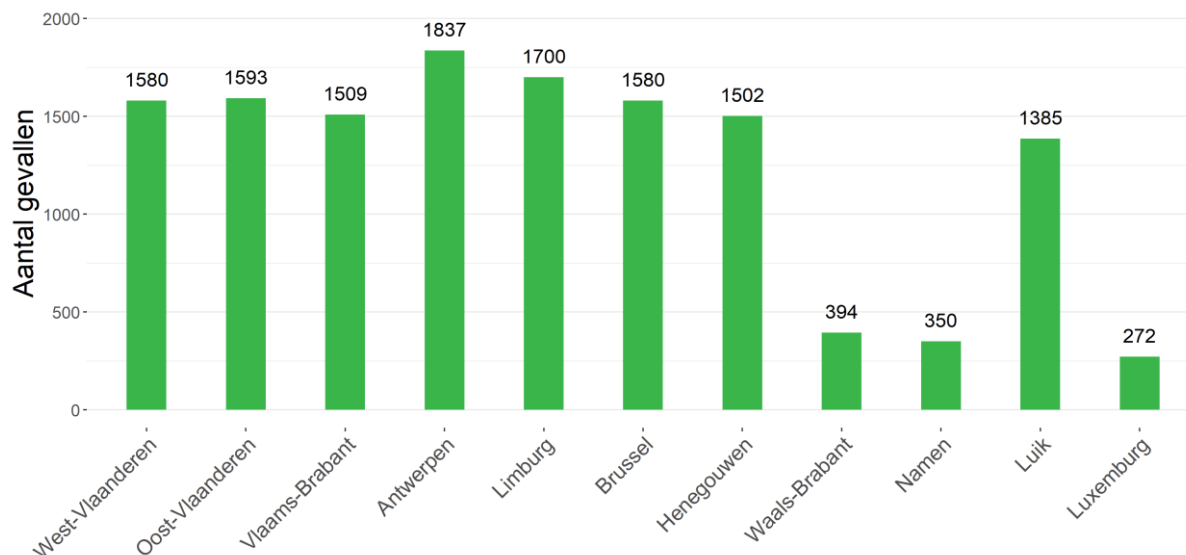


\*Informatie over leeftijd en/of geslacht was niet beschikbaar voor 7 sterfgevallen

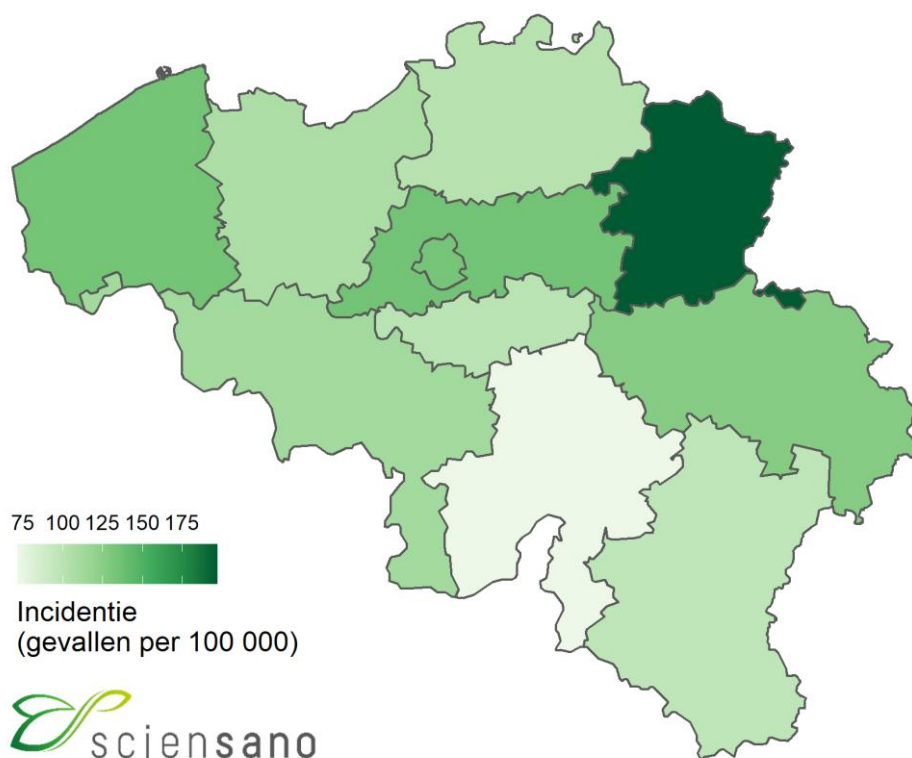
Bij het afsluiten van de gegevensverzameling voor dit rapport werden in totaal 828 sterfgevallen gerapporteerd. De melding van sterfgevallen kan enkele dagen duren.

## 2.4. GEOGRAFISCHE VERSPREIDING VAN BEVESTIGDE COVID-19 GEVALLEN PER PROVINCIE EN GEMEENTE SINDE HET BEGIN VAN DE EPIDEMIE

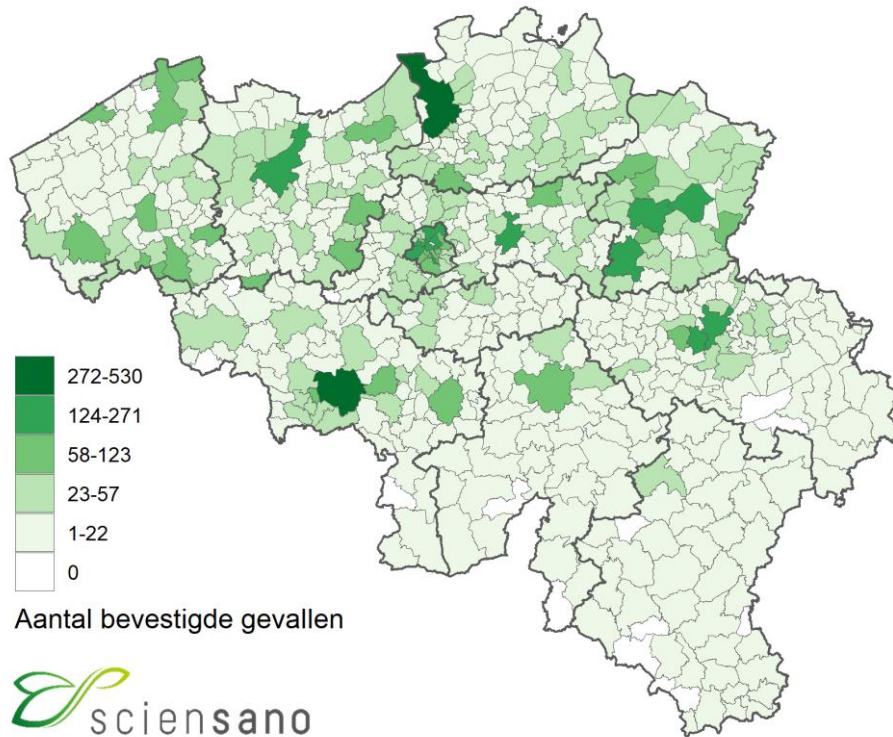
Distributie van het aantal bevestigde gevallen per provincie



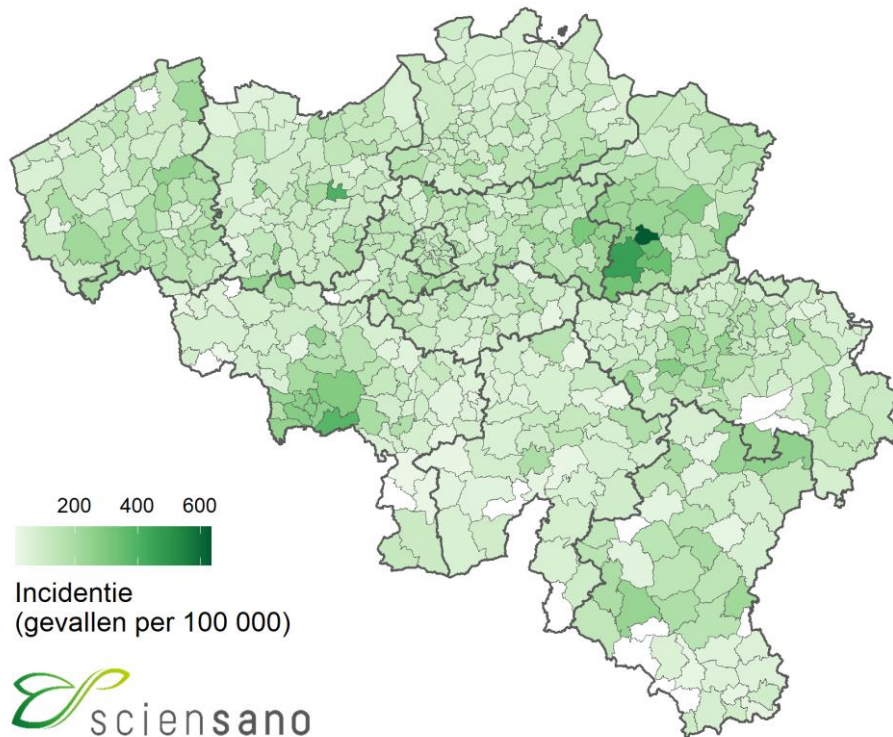
Totaal aantal bevestigde gevallen per 100 000 inwoners per provincie



Totaal aantal bevestigde gevallen per gemeente

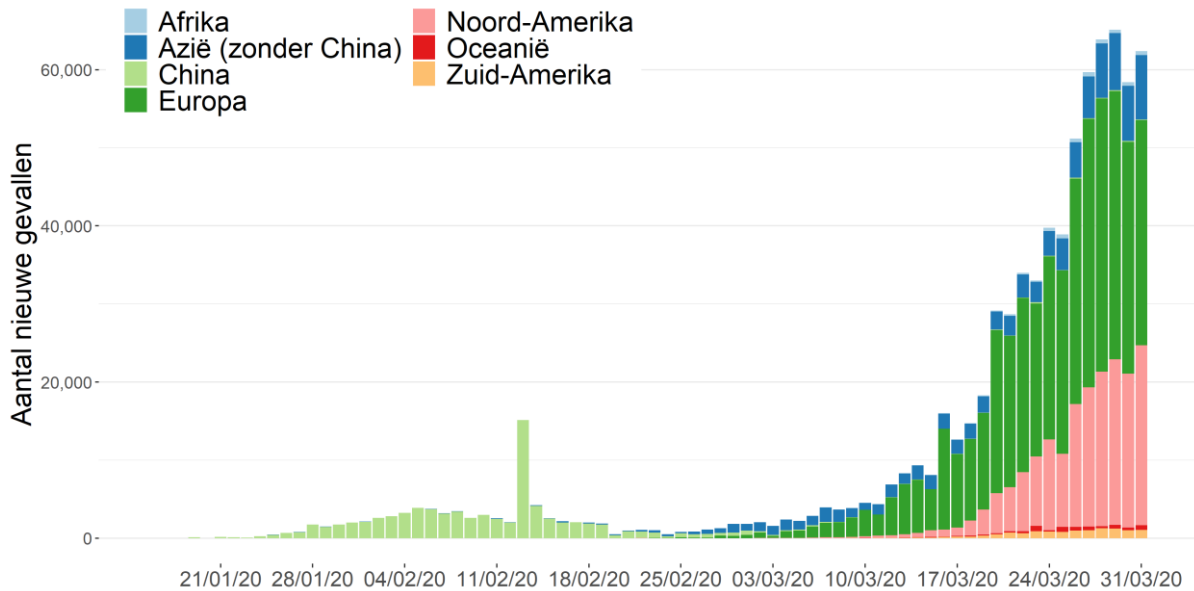


Totaal aantal bevestigde gevallen per 100 000 inwoners per gemeente



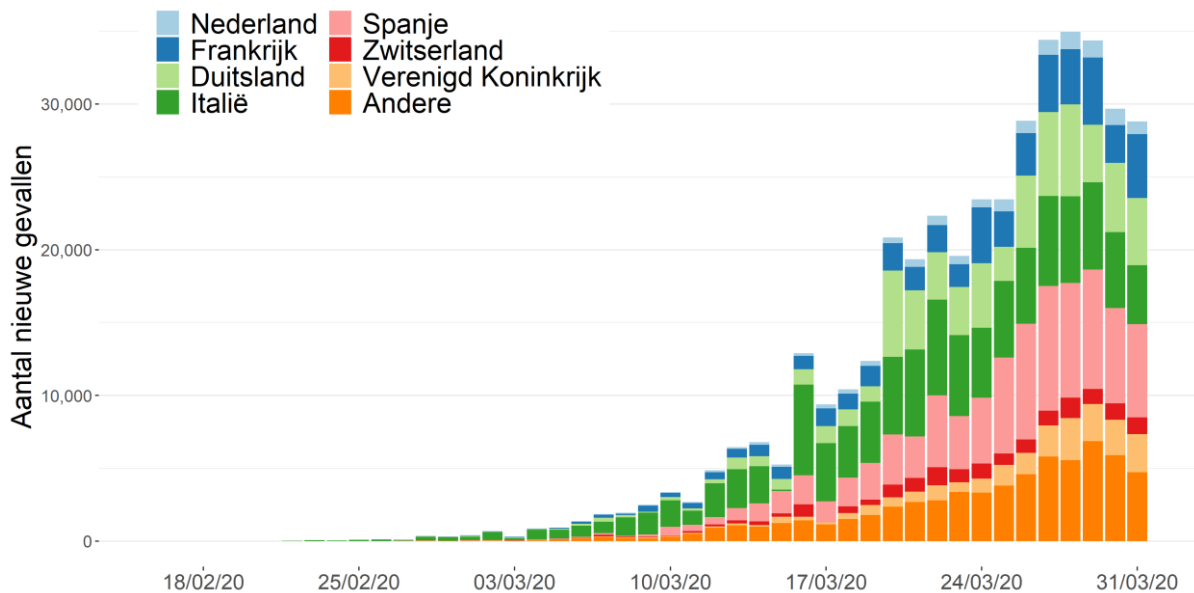
## 3. Internationale situatie

### 3.1. AANTAL NIEUWE GEVALLEN VAN COVID-19 PER DAG, PER CONTINENT



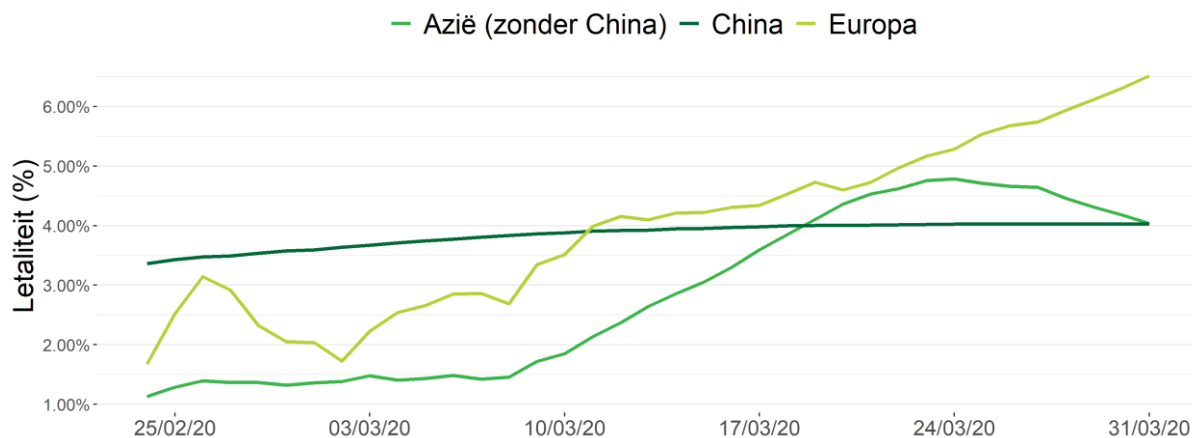
Bron: ECDC. Vanaf 13/02/2020 werd een nieuwe gevalsdefinitie gebruikt in China.

### 3.2. DISTRIBUTIE VAN LABORATORIUM BEVESTIGDE GEVALLEN VAN COVID-19 IN DE EU/EEA, HET VK, ZWITSERLAND EN ANDERE LANDEN



Bron: ECDC.

### 3.3. EVOLUTIE VAN DE LETALITEIT BIJ LABORATORIUM BEVESTIGDE GEVALLEN VAN COVID-19, PER REGIO



Bron: ECDC.

De letaliteit in Europa bedraagt 6,5%. Conclusies uit de vergelijking tussen Europa en andere regio's moeten met de nodige voorzichtigheid worden gemaakt vanwege factoren die de letaliteit beïnvloeden, zoals leeftijd en gezondheidsstatus van de bevolking, het testbeleid en de beschikbaarheid van testen.

### 3.4. AANTAL GEVALLEN PER LAND OP 31 MAART 2020

| Land                | Datum 1e geval | Totaal aantal gevallen | Totaal aantal overlijdens |
|---------------------|----------------|------------------------|---------------------------|
| Italië              | 2020-01-31     | 101 739                | 11 591                    |
| Spanje              | 2020-02-01     | 85 195                 | 7 340                     |
| Duitsland           | 2020-01-28     | 61 913                 | 583                       |
| Frankrijk           | 2020-01-25     | 44 550                 | 3 024                     |
| Verenigd Koninkrijk | 2020-01-31     | 22 141                 | 1 408                     |
| Zwitserland         | 2020-02-26     | 15 412                 | 295                       |
| België              | 2020-02-04     | 13 964                 | 828                       |
| Nederland           | 2020-02-28     | 11 750                 | 864                       |
| Oostenrijk          | 2020-02-26     | 9 618                  | 108                       |
| Portugal            | 2020-03-03     | 6 408                  | 140                       |
| Continent           | Datum 1e geval | Totaal aantal gevallen | Totaal aantal overlijdens |
| Europa              | 2020-01-25     | 406 515                | 26 496                    |
| Noord-Amerika       | 2020-01-21     | 175 974                | 3 372                     |
| Azië (zonder China) | 2020-01-13     | 88 858                 | 3 586                     |
| China               | 2019-11-17     | 82 241                 | 3 309                     |
| Zuid-Amerika        | 2020-02-26     | 12 351                 | 305                       |
| Oceanië             | 2020-01-25     | 5 269                  | 21                        |
| Afrika              | 2020-02-15     | 5 142                  | 164                       |

## 4. Preventie en informatie

### BESCHERM JE TEGEN VIRUSSEN ZOALS HET CORONAVIRUS COVID-19 OF DE SEIZOENSGRIEP!

1

WAS REGELMATIG JE HANDEN.



2

GEBRUIK ELKE KEER EEN NIEUW PAPIEREN  
ZAKDOEKJE EN GOOI HET WEG IN EEN  
AFSLUITBARE VUILNISBAK.



3

HEB JE GEEN ZAKDOEKJE BIJ DE HAND?  
HOEST OF NIES IN DE BINNENKANT VAN  
JE ELLEBOOG.



4

BLIJF THUIS ALS JE ZIEK BENT.



ALLE INFO OP

[www.info-coronavirus.be](http://www.info-coronavirus.be)



federale overheidsdienst  
VOLKSGEZONDHEID,  
VEILIGHEID VAN DE VOEDSELKETEN  
EN LEEFMILIEU



V.U. TOM AUWERS, VICTOR HORTAPLEIN 40/10, 1060 BRUSSEL