

COVID-19 – EPIDEMIOLOGISCH BULLETIN VAN 03 APRIL 2020

Sciensano, het Belgisch instituut voor gezondheid, analyseert, als onderdeel van haar surveillanceopdracht, de COVID-19-gegevens die worden verzameld door een netwerk van partners. Deze gegevens zijn beschikbaar op <https://epistat.wiv-isp.be/covid>. De indicatoren die uit deze gegevens voortvloeien, worden voorgesteld in dit dagelijkse rapport op de Sciensano-website. Het volgen van de evolutie van een dergelijke epidemie gebeurt op basis van trends.

1. Kerncijfers voor België

Aantal gerapporteerde patiënten	In de laatste 24 uur	In totaal
Bevestigde COVID-19 gevallen	1 422	16 770
Sterfgevallen	132	1143
Opnames in het ziekenhuis	578	7 294*
Ontslagen uit het ziekenhuis	377	2 872*

*Sinds 15 maart, de datum waarna meer dan 99% van de ziekenhuizen deelnemen aan de gegevensverzameling.

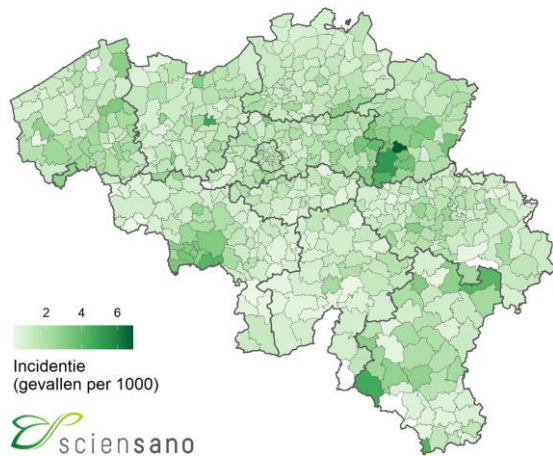
Bezetting van ziekenhuisbedden	Momenteel	Vershil met vorige dag
Aantal ingenomen ziekenhuisbedden	5 552	+176
Aantal ingenomen ICU bedden	1 205	+61

2. Situatie in België

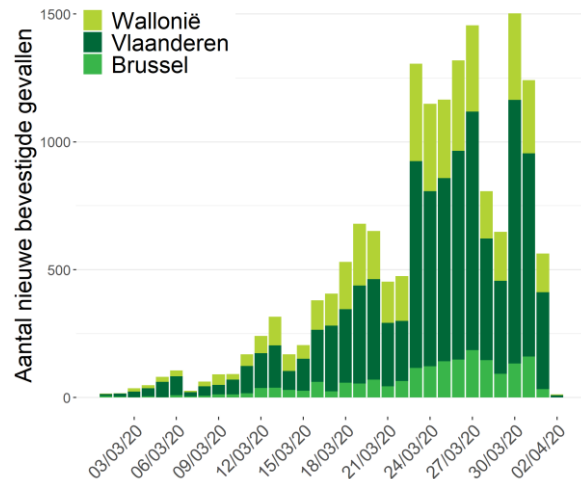
2.1. VERSPREIDING EN EVOLUTIE VAN DE COVID-19 GEVALLEN

Er werden **1422 nieuwe bevestigde gevallen** gerapporteerd gedurende de laatste 24 uur; 865 (61%) in Vlaanderen, 374 (26%) in Wallonië, en 167 (12%) in Brussel. De gegevens over woonplaats waren niet beschikbaar voor 16 gevallen (1%).

Verspreiding van de bevestigde gevallen



Evolutie van het aantal bevestigde gevallen per gewest en datum van diagnose*



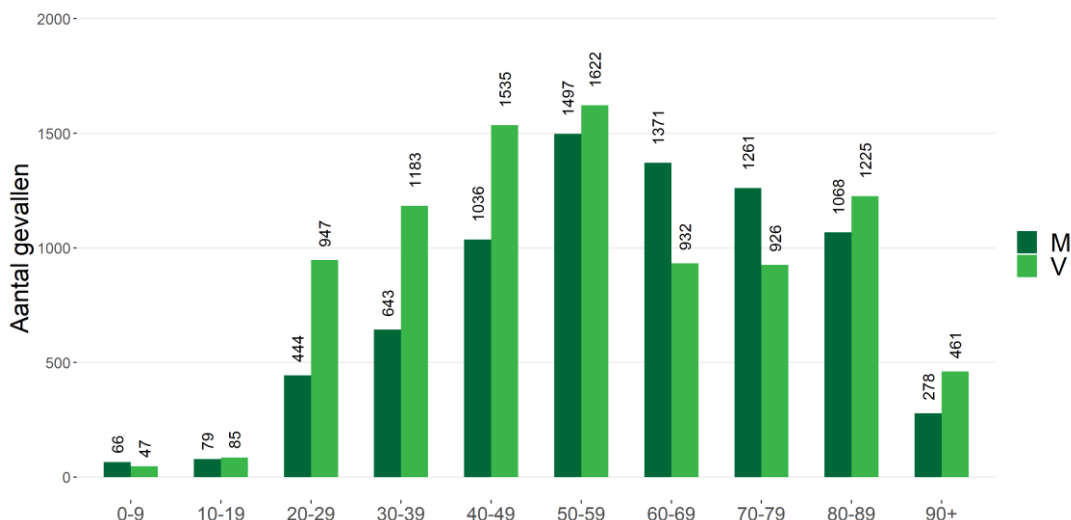
Bron: NRC, laboratoria, verplichte melding. Gerapporteerd aan Sciensano op 02 april 2020, 16 uur.

*Vanwege het gebruik van de datum van diagnose moeten de gegevens van de afgelopen twee dagen nog worden geconsolideerd. Indien de datum van diagnose ontbreekt wordt de rapporteringsdatum gebruikt.

De teststrategie werd aangepast op 11 maart 2020, vanaf dan werden enkel ernstige gevallen en zorgpersoneel met koorts getest.

Tot nu toe werden in totaal 16 770 bevestigde gevallen gemeld; 9996 gevallen (60%) in Vlaanderen, 4594 (27%) gevallen in Wallonië en 1884 (11%) gevallen in Brussel. Gegevens betreffende de woonplaats waren niet beschikbaar voor 296 gevallen (2%).

Distributie per leeftijd en geslacht van bevestigde gevallen*

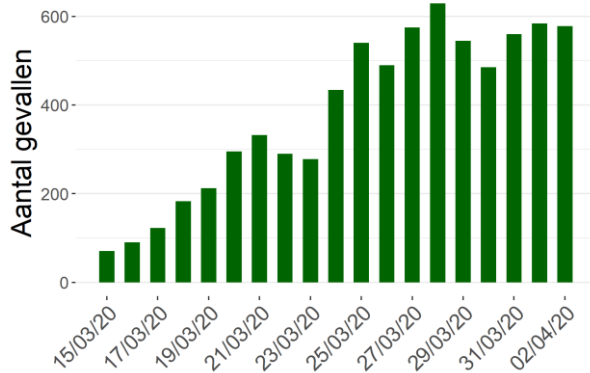


*Deze figuur betreft de leeftijdsverdeling voor alle bevestigde gevallen. Dit geeft de ernst van de ziekte niet weer voor een bepaalde leeftijdsgroep. Informatie over leeftijd en/of geslacht was niet beschikbaar voor 64 gevallen.

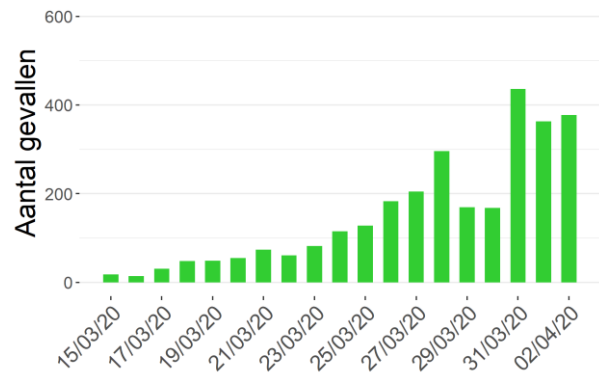
2.2. ZIEKENHUISOPNAMES VOOR COVID-19

Het overgrote deel van de ziekenhuizen (> 99%) neemt sinds 15 maart actief deel aan de rapportering. Gegevens vanaf deze datum worden hier gepresenteerd.

Evolutie van het aantal nieuwe opnames in het ziekenhuis

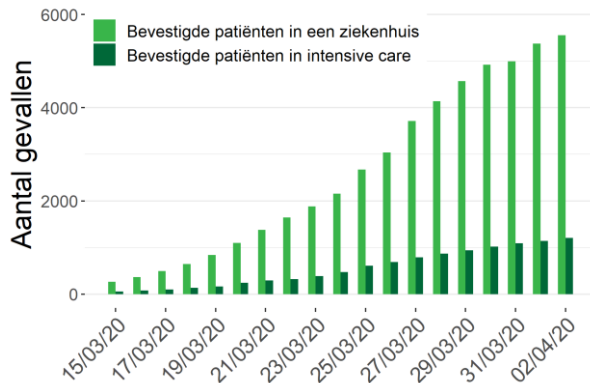


Evolutie van het aantal patiënten die het ziekenhuis hebben verlaten



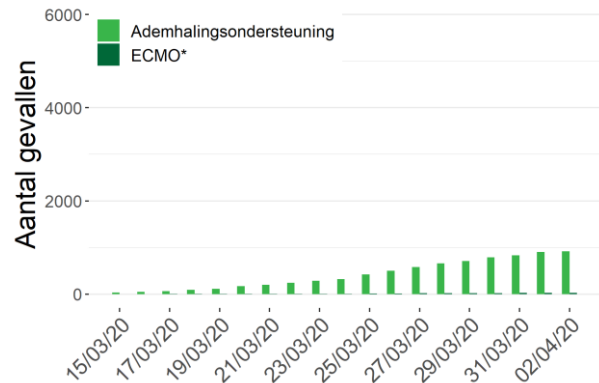
In de laatste 24 uur werden 578 patiënten met COVID-19 in het ziekenhuis opgenomen en 377 verlieten het ziekenhuis. Tussen 15 maart en 02 april werden 7294 patiënten met COVID-19 opgenomen in het ziekenhuis en 2872 personen verlieten het ziekenhuis.

Evolutie van het totaal aantal gehospitaliseerde gevallen



*Aantal deelnemende ziekenhuizen: 104 (02 april 2020)

Ernst van het totaal aantal gehospitaliseerde gevallen



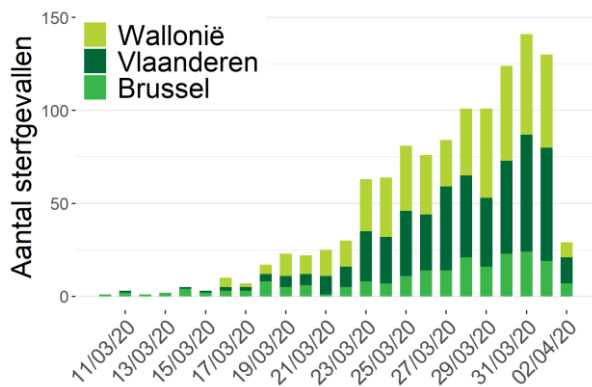
*ECMO: Extracorporele membraanoxygenatie

Op 02 april werden 5552 ziekenhuisbedden ingenomen door COVID-19 bevestigde patiënten, waarvan 1205 bedden op intensieve zorgen; 916 patiënten hadden ademhalingsondersteuning nodig en 28 ECMO. De voorbije 24 uur is het aantal ingenomen bedden toegenomen met 176, waarvan 61 bijkomende ingenomen bedden op intensieve zorgen.

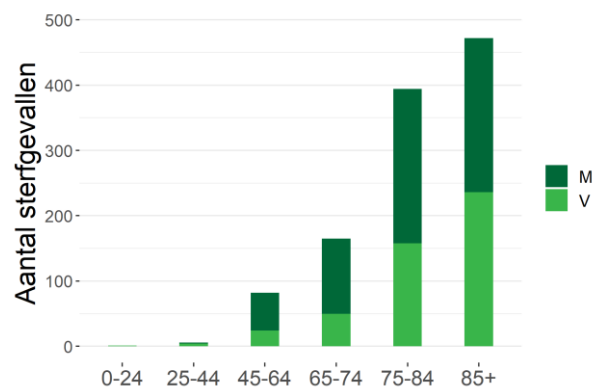
2.3. EVOLUTIE VAN DE MORTALITEIT

Deze cijfers omvatten de sterfgevallen die door de autoriteiten worden gerapporteerd, vanaf 24 maart aangevuld met gegevens die door de ziekenhuizen worden verstrekt. Sterfgevallen worden gepresenteerd volgens datum van overlijden, en ingedeeld naar gewest volgens plaats van overlijden.

Evolutie van het aantal COVID-19 sterfgevallen per gewest



Aantal COVID-19 sterfgevallen per leeftijd en geslacht*

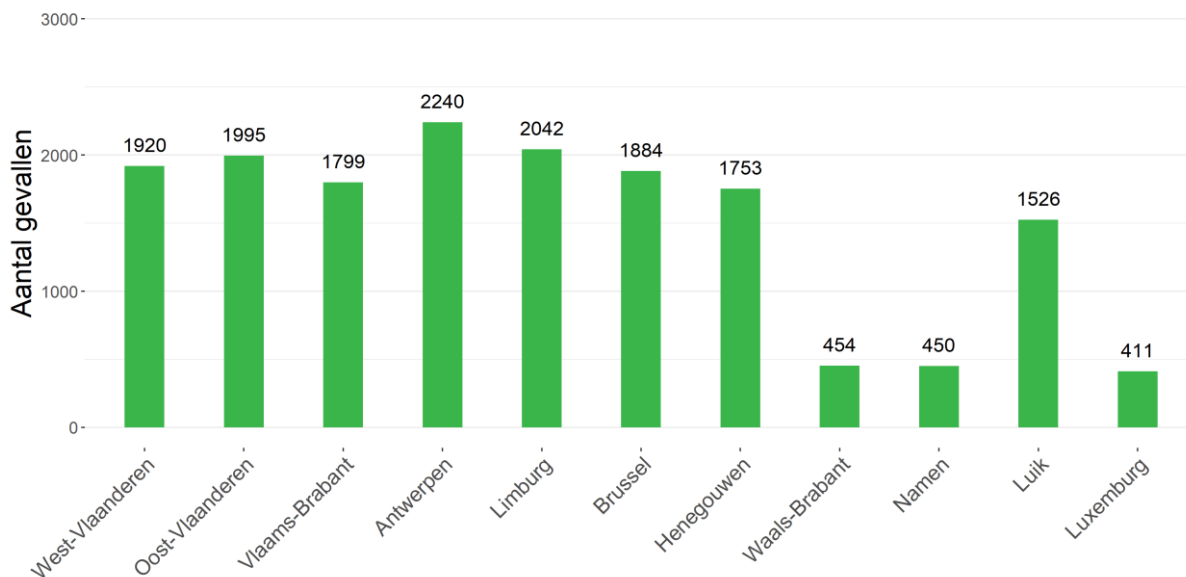


*Informatie over leeftijd en/of geslacht was niet beschikbaar voor 23 sterfgevallen

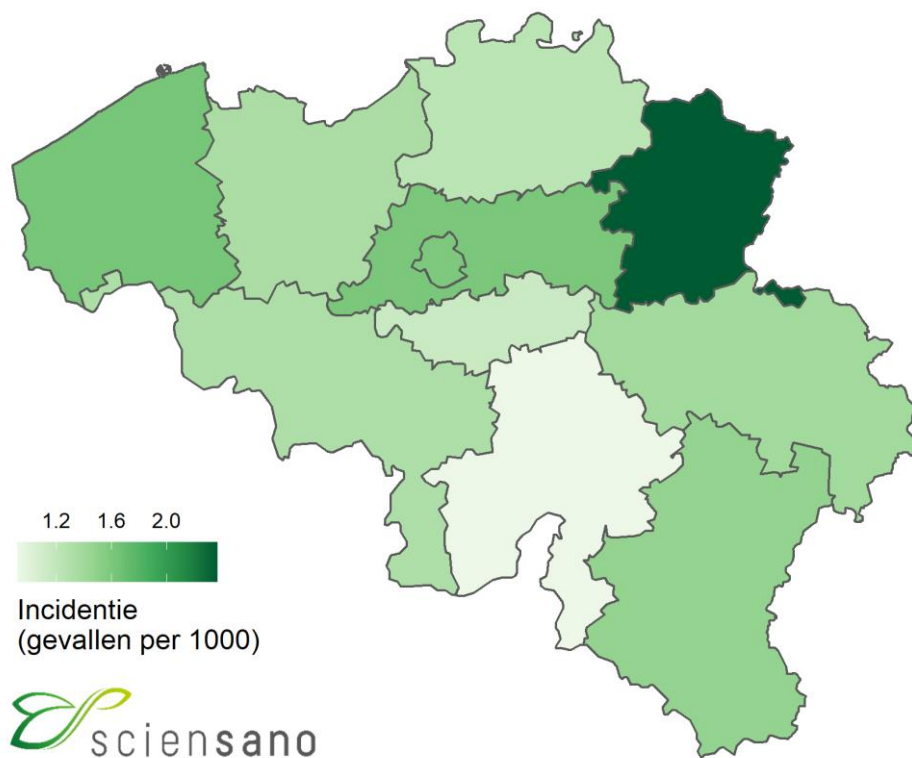
Bij het afsluiten van de gegevensverzameling voor dit rapport werden in totaal 1143 sterfgevallen gerapporteerd. De melding van sterfgevallen kan enkele dagen duren.

2.4. GEOGRAFISCHE VERSPREIDING VAN BEVESTIGDE COVID-19 GEVALLEN PER PROVINCIE EN GEMEENTE SINDE HET BEGIN VAN DE EPIDEMIE

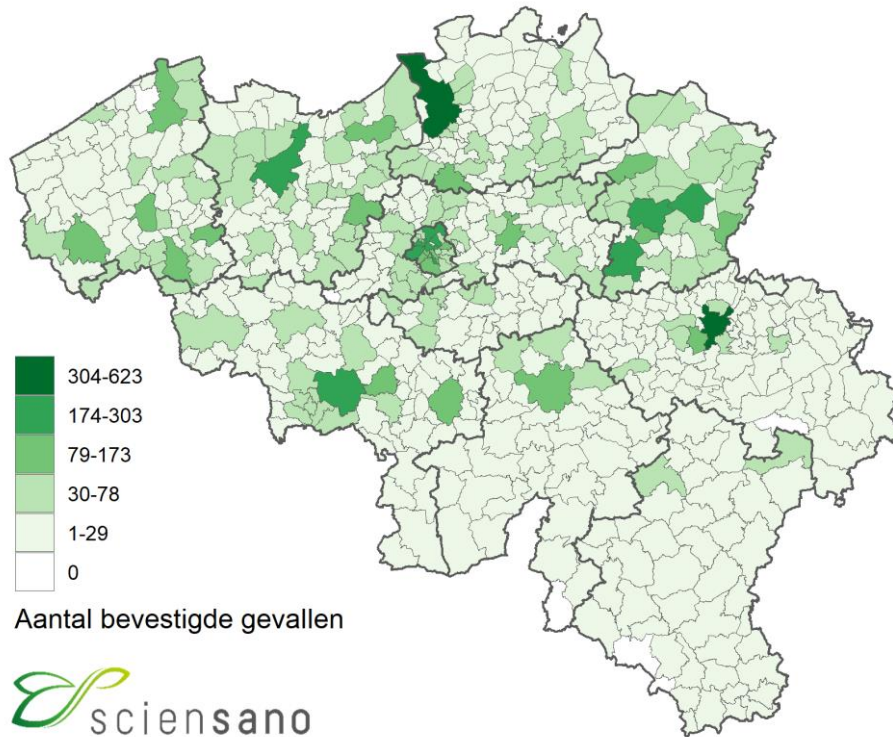
Distributie van het aantal bevestigde gevallen per provincie



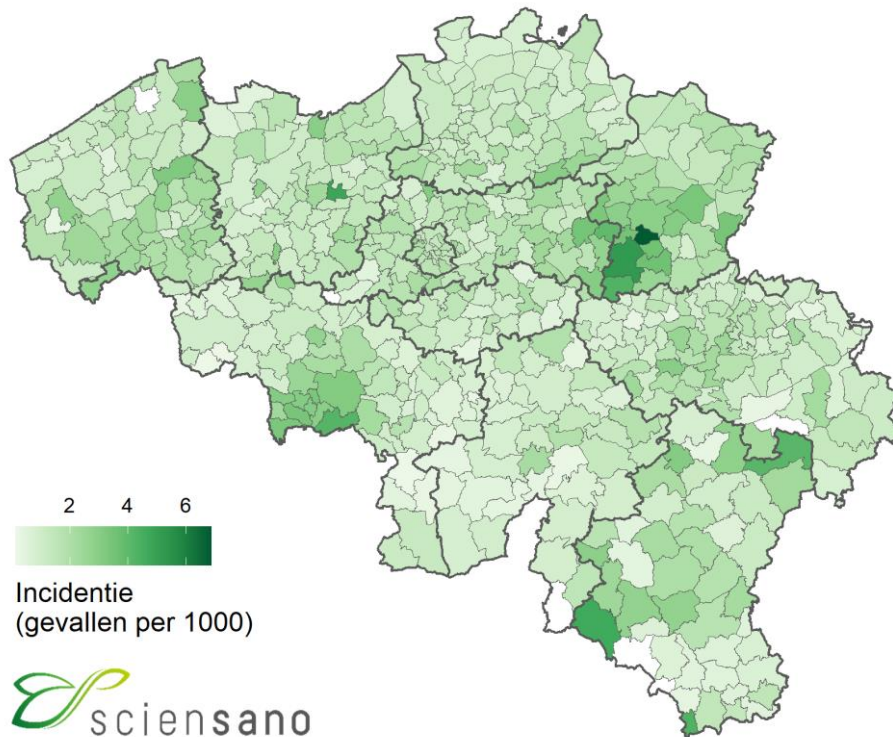
Totaal aantal bevestigde gevallen per 1000 inwoners per provincie



Totaal aantal bevestigde gevallen per gemeente

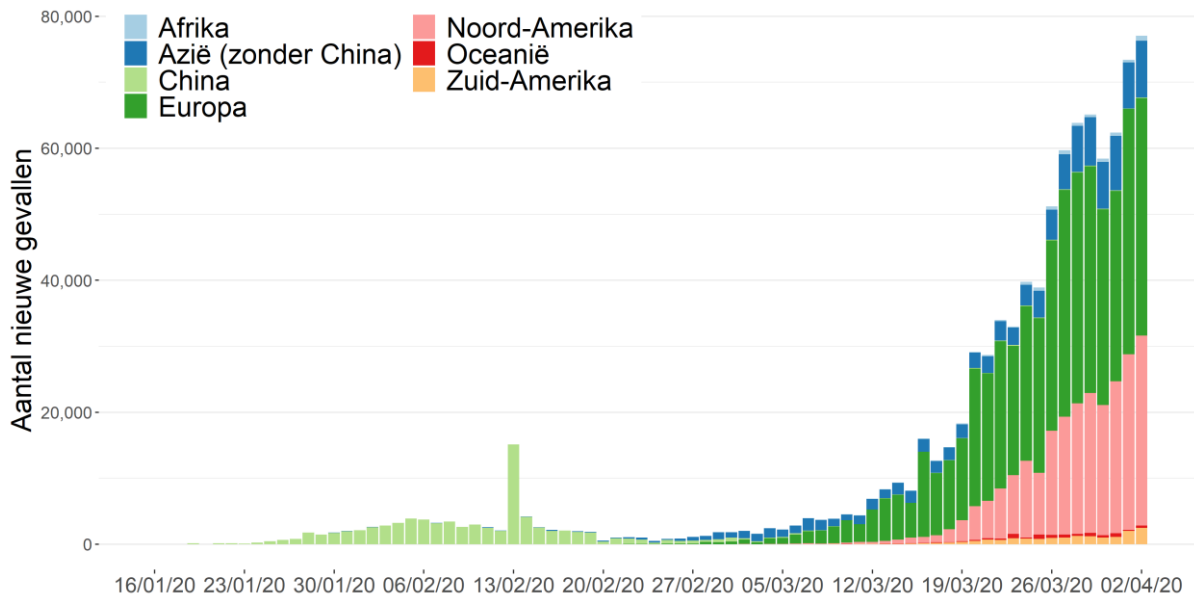


Totaal aantal bevestigde gevallen per 1000 inwoners per gemeente



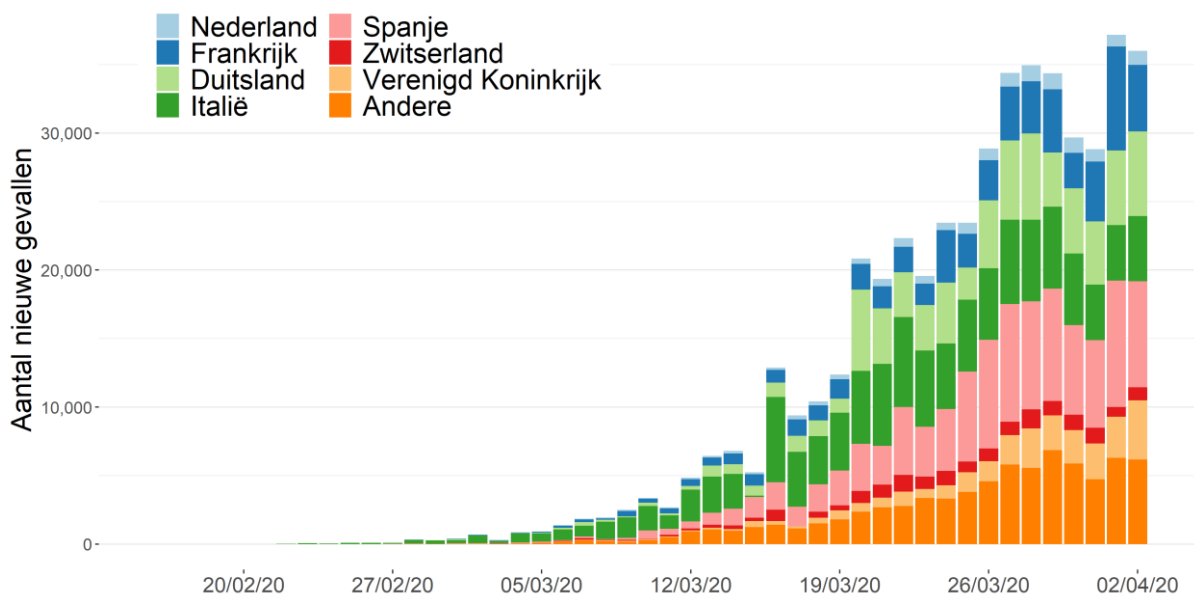
3. Internationale situatie

3.1. AANTAL NIEUWE GEVALLEN VAN COVID-19 PER DAG, PER CONTINENT



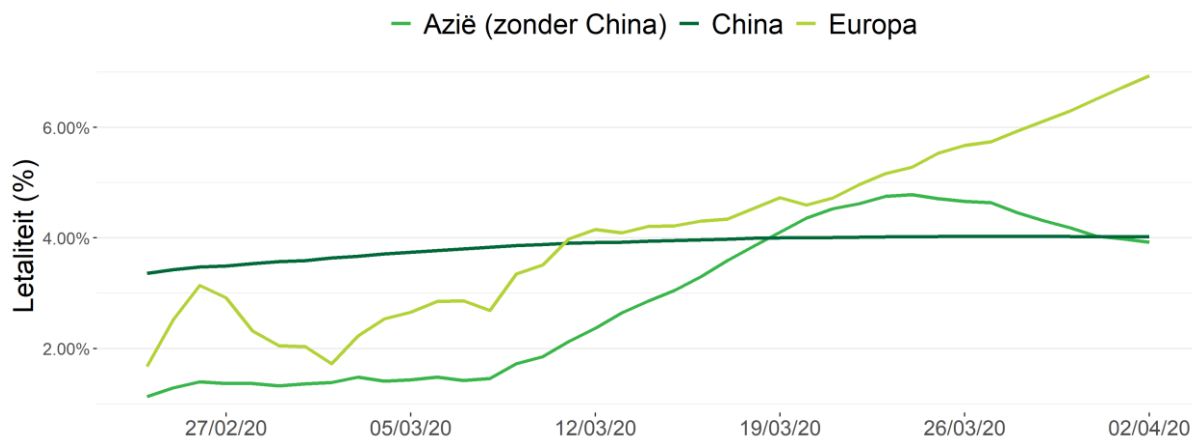
Bron: ECDC. Vanaf 13/02/2020 werd een nieuwe gevalsdefinitie gebruikt in China.

3.2. DISTRIBUTIE VAN LABORATORIUM BEVESTIGDE GEVALLEN VAN COVID-19 IN DE EU/EEA, HET VK, ZWITSERLAND EN ANDERE LANDEN



Bron: ECDC.

3.3. EVOLUTIE VAN DE LETALITEIT BIJ LABORATORIUM BEVESTIGDE GEVALLEN VAN COVID-19, PER REGIO



Bron: ECDC.

De letaliteit in Europa bedraagt 6,9%. Conclusies uit de vergelijking tussen Europa en andere regio's moeten met de nodige voorzichtigheid worden gemaakt vanwege factoren die de letaliteit beïnvloeden, zoals leeftijd en gezondheidsstatus van de bevolking, het testbeleid en de beschikbaarheid van testen.

3.4. AANTAL GEVALLEN PER LAND OP 02 APRIL 2020

Land	Datum 1e geval	Totaal aantal gevallen	Totaal aantal overlijdens
Italië	2020-01-31	110 574	13 157
Spanje	2020-02-01	102 136	9 053
Duitsland	2020-01-28	73 522	872
Frankrijk	2020-01-25	56 989	4 032
Verenigd Koninkrijk	2020-01-31	29 474	2 532
Zwitserland	2020-02-26	17 070	378
België	2020-02-04	16 770	1 143
Nederland	2020-02-28	13 614	1 173
Oostenrijk	2020-02-26	10 711	146
Portugal	2020-03-03	8 251	187
Continent	Datum 1e geval	Totaal aantal gevallen	Totaal aantal overlijdens
Europa	2020-01-25	479 661	33 278
Noord-Amerika	2020-01-21	231 422	5 401
Azië (zonder China)	2020-01-13	104 407	4 097
China	2019-11-17	82 395	3 316
Zuid-Amerika	2020-02-26	16 848	518
Afrika	2020-02-15	6 321	228
Oceanië	2020-01-25	5 783	25

4. Preventie en informatie

BESCHERM JE TEGEN VIRUSSEN ZOALS HET CORONAVIRUS COVID-19 OF DE SEIZOENSGRIEP!

1

WAS REGELMATIG JE HANDEN.



2

GEBRUIK ELKE KEER EEN NIEUW PAPIEREN
ZAKDOEKJE EN GOOI HET WEG IN EEN
AFSLUITBARE VUILNISBAK.



3

HEB JE GEEN ZAKDOEKJE BIJ DE HAND?
HOEST OF NIES IN DE BINNENKANT VAN
JE ELLEBOOG.



4

BLIJF THUIS ALS JE ZIEK BENT.



ALLE INFO OP

www.info-coronavirus.be



federale overheidsdienst
VOLKSGEZONDHEID,
VEILIGHEID VAN DE VOEDSELKETEN
EN LEEFMILIEU

V.U. TOM AUWERS, VICTOR HORTAPLEIN 40/10, 1060 BRUSSEL

