

# COVID-19 – EPIDEMIOLOGISCH BULLETIN VAN 05 APRIL 2020

Sciensano, het Belgisch instituut voor gezondheid, analyseert, als onderdeel van haar surveillanceopdracht, de COVID-19-gegevens die worden verzameld door een netwerk van partners. Deze gegevens zijn beschikbaar op <https://epistat.wiv-isp.be/covid>. De indicatoren die uit deze gegevens voortvloeien, worden voorgesteld in dit dagelijkse rapport op de Sciensano-website. Het volgen van de evolutie van een dergelijke epidemie gebeurt op basis van trends.

## 1. Kerncijfers voor België

Aantal gerapporteerde patiënten	In de laatste 24 uur	In totaal
Bevestigde COVID-19 gevallen	1260	19691
Sterfgevallen	164	1447
Opnames in het ziekenhuis	499	8273*
Ontslagen uit het ziekenhuis	504	3751*

\*Sinds 15 maart, de datum waarna meer dan 99% van de ziekenhuizen deelnemen aan de gegevensverzameling.

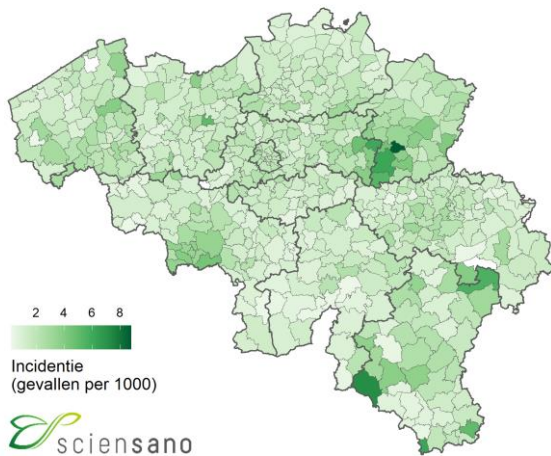
Bezetting van ziekenhuisbedden	Momenteel	Vershil met vorige dag
Aantal ingenomen ziekenhuisbedden	5735	+57
Aantal ingenomen ICU bedden	1261	+16

## 2. Situatie in België

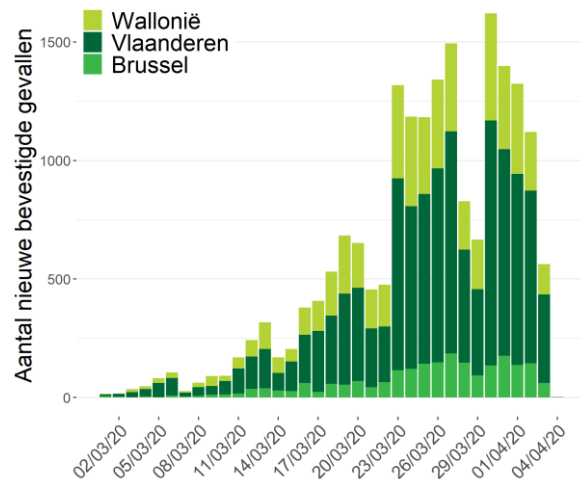
### 2.1. VERSPREIDING EN EVOLUTIE VAN DE COVID-19 GEVALLEN

Er werden **1260 nieuwe bevestigde gevallen** gerapporteerd gedurende de laatste 24 uur; 776 (62%) in Vlaanderen, 301 (24%) in Wallonië, en 169 (13%) in Brussel. Gegevens betreffende de woonplaats waren niet beschikbaar voor 14 gevallen (1%).

Verspreiding van de bevestigde gevallen



Evolutie van het aantal bevestigde gevallen per gewest en datum van diagnose\*



Bron: NRC, laboratoria, verplichte melding. Gerapporteerd aan Sciensano op 04 april 2020, 16 uur.

\*Vanwege het gebruik van de datum van diagnose moeten de gegevens van de afgelopen twee dagen nog worden geconsolideerd. Indien de datum van diagnose ontbreekt wordt de rapporteringsdatum gebruikt.

De teststrategie werd aangepast op 11 maart 2020, vanaf dan werden enkel ernstige gevallen en zorgpersoneel met koorts getest.

Tot nu toe werden in totaal 19 691 bevestigde gevallen gemeld; 11 603 gevallen (59%) in Vlaanderen, 5547 (28%) gevallen in Wallonië en 2215 (11%) gevallen in Brussel. Gegevens betreffende de woonplaats waren niet beschikbaar voor 326 gevallen (2%).

Distributie per leeftijd en geslacht van bevestigde gevallen\*

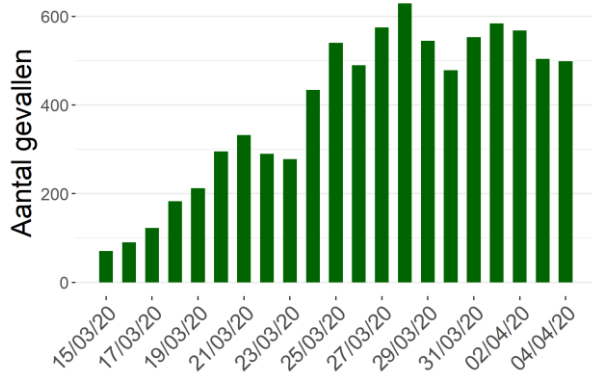


\*Deze figuur betreft de leeftijdsverdeling voor alle bevestigde gevallen. Dit geeft de ernst van de ziekte niet weer voor een bepaalde leeftijdsgroep. Informatie over leeftijd en/of geslacht was niet beschikbaar voor 102 gevallen.

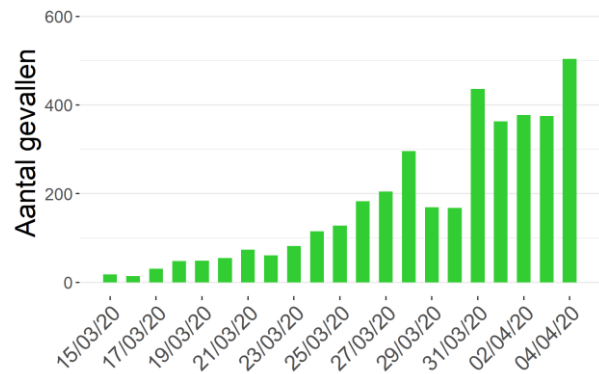
## 2.2. ZIEKENHUISOPNAMES VOOR COVID-19

Het overgrote deel van de ziekenhuizen (> 99%) neemt sinds 15 maart actief deel aan de rapportering. Gegevens vanaf deze datum worden hier gepresenteerd.

Evolutie van het aantal nieuwe opnames in het ziekenhuis

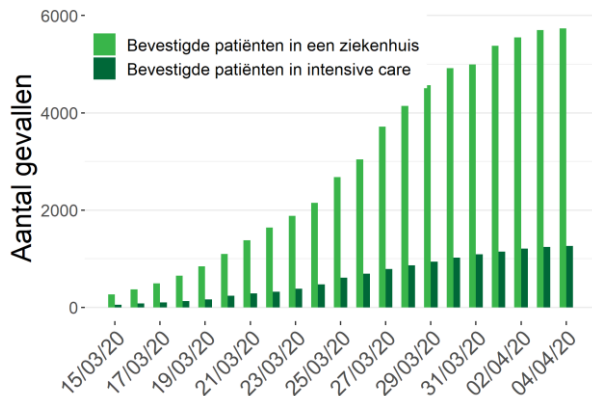


Evolutie van het aantal patiënten die het ziekenhuis hebben verlaten

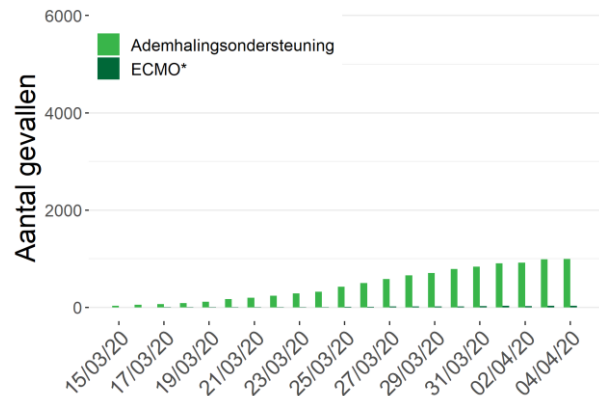


In de laatste 24 uur werden 499 patiënten met COVID-19 in het ziekenhuis opgenomen en 504 verlieten het ziekenhuis. Tussen 15 maart en 04 april werden 8273 patiënten met COVID-19 opgenomen in het ziekenhuis en 3751 personen verlieten het ziekenhuis.

Evolutie van het totaal aantal gehospitaliseerde gevallen



Ernst van het totaal aantal gehospitaliseerde gevallen



\*Aantal deelnemende ziekenhuizen: 105 (04 april 2020)

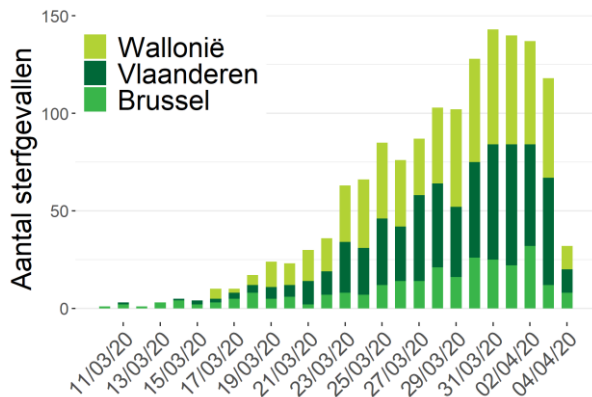
\*ECMO: Extracorporele membraanoxygenatie

Op 04 april werden 5735 ziekenhuisbedden ingenomen door COVID-19 bevestigde patiënten, waarvan 1261 bedden op intensieve zorgen; 995 patiënten hadden ademhalingsondersteuning nodig en 31 ECMO. De voorbije 24 uur is het aantal ingenomen bedden toegenomen met 57, waarvan 16 bijkomende ingenomen bedden op intensieve zorgen.

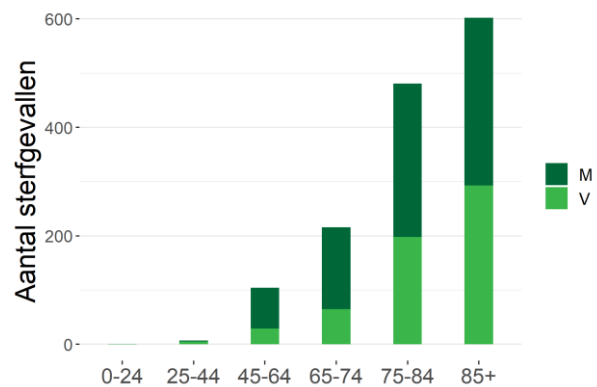
### 2.3. EVOLUTIE VAN DE MORTALITEIT

Deze cijfers omvatten de sterfgevallen die door de autoriteiten worden gerapporteerd, vanaf 24 maart aangevuld met gegevens die door de ziekenhuizen worden verstrekt. Sterfgevallen worden gepresenteerd volgens datum van overlijden, en ingedeeld naar gewest volgens plaats van overlijden.

Evolutie van het aantal COVID-19 sterfgevallen per gewest



Aantal COVID-19 sterfgevallen per leeftijd en geslacht\*

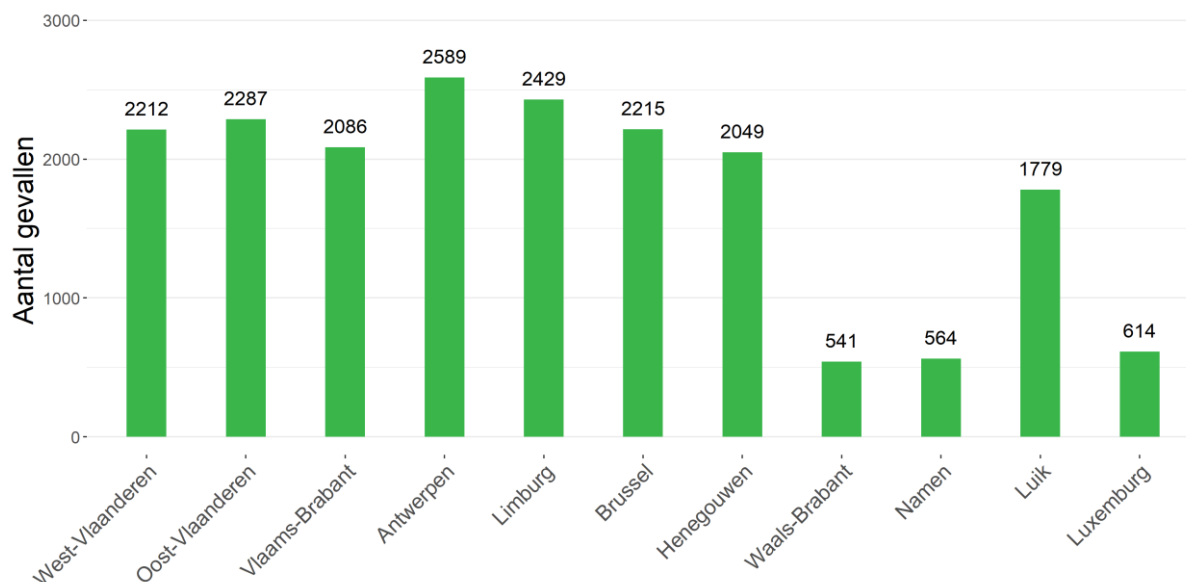


\*Informatie over leeftijd en/of geslacht was niet beschikbaar voor 36 sterfgevallen

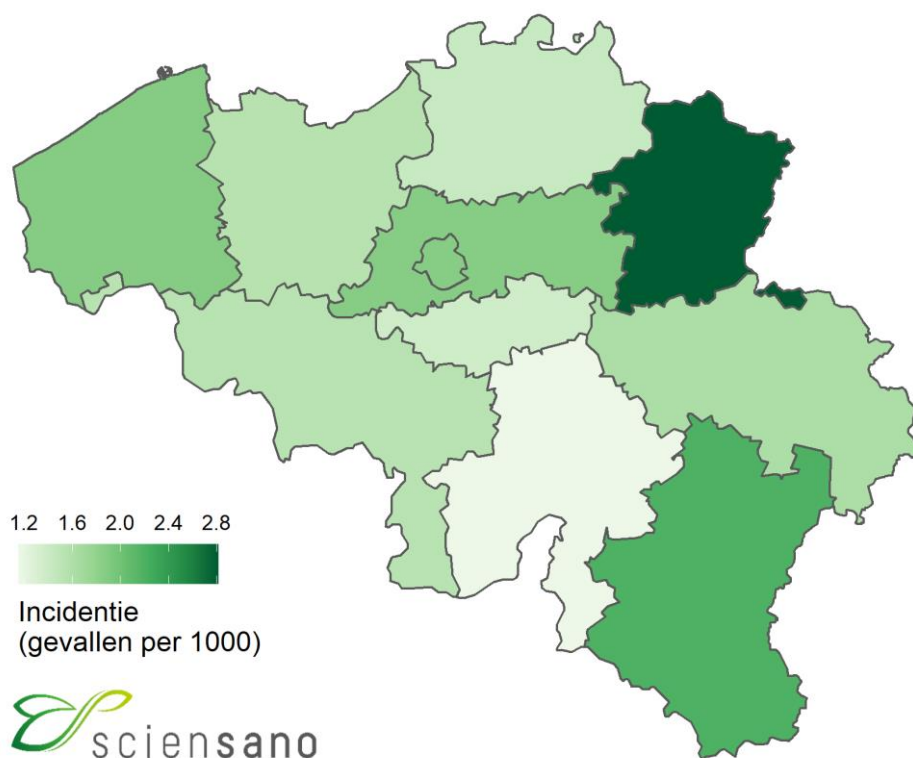
Bij het afsluiten van de gegevensverzameling voor dit rapport werden in totaal 1447 sterfgevallen gerapporteerd. De melding van sterfgevallen kan enkele dagen duren.

## 2.4. GEOGRAFISCHE VERSPREIDING VAN BEVESTIGDE COVID-19 GEVALLEN PER PROVINCIE EN GEMEENTE SINDE HET BEGIN VAN DE EPIDEMIE

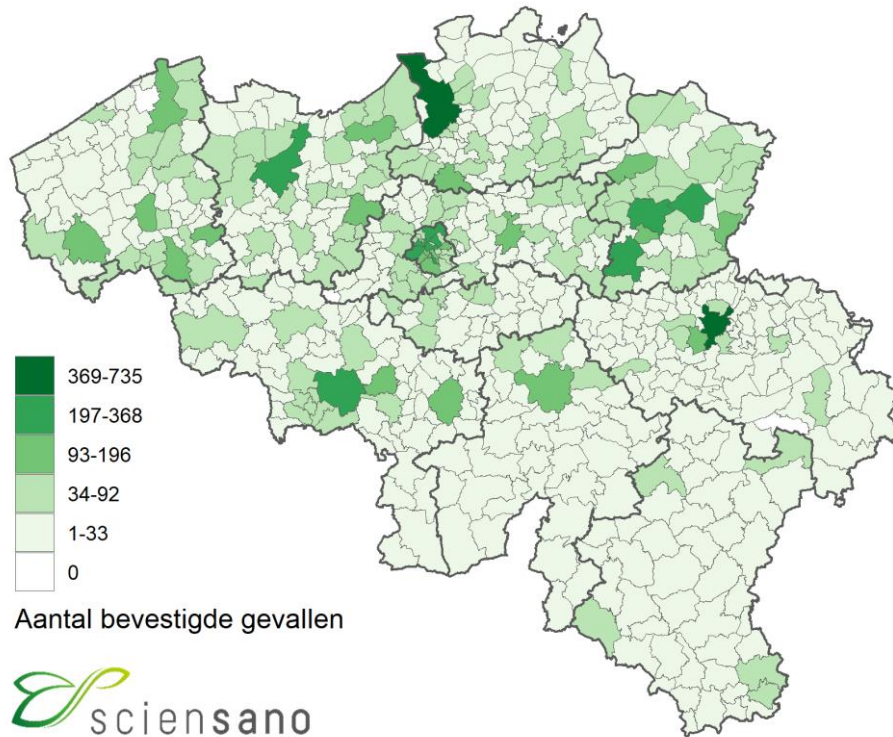
Distributie van het aantal bevestigde gevallen per provincie



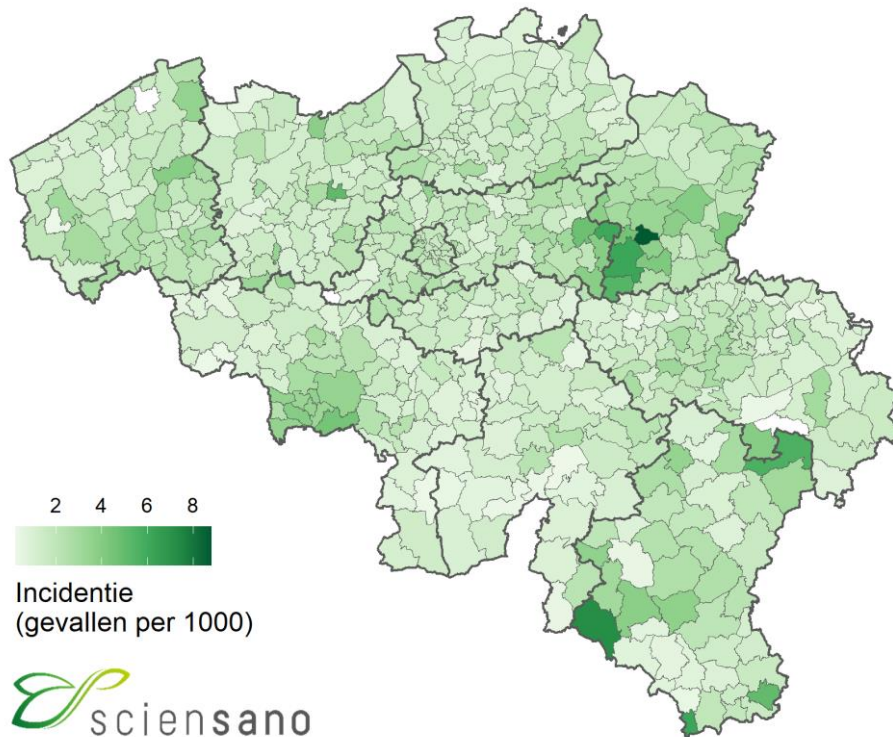
Totaal aantal bevestigde gevallen per 1000 inwoners per provincie



Totaal aantal bevestigde gevallen per gemeente

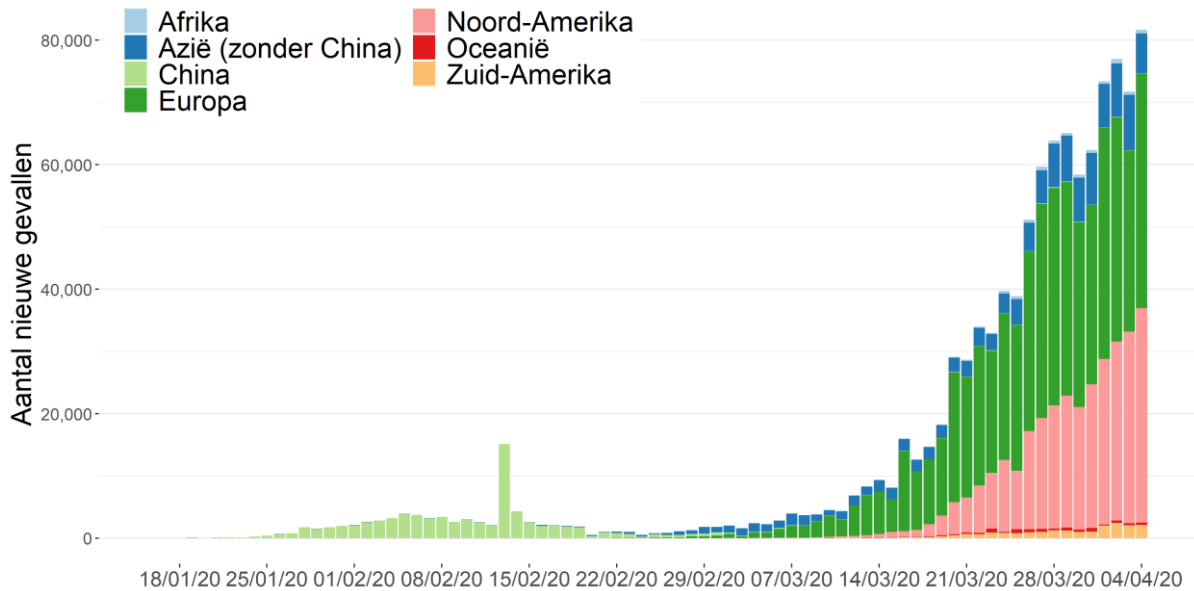


Totaal aantal bevestigde gevallen per 1000 inwoners per gemeente



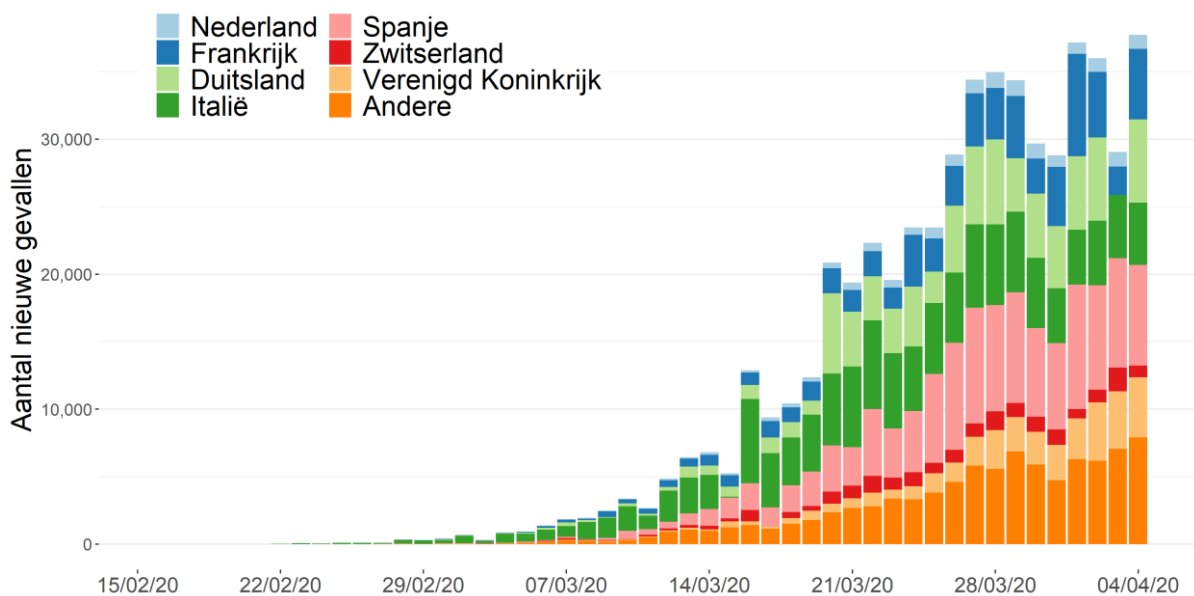
## 3. Internationale situatie

### 3.1. AANTAL NIEUWE GEVALLEN VAN COVID-19 PER DAG, PER CONTINENT



Bron: ECDC. Vanaf 13/02/2020 werd een nieuwe gevalsdefinitie gebruikt in China.

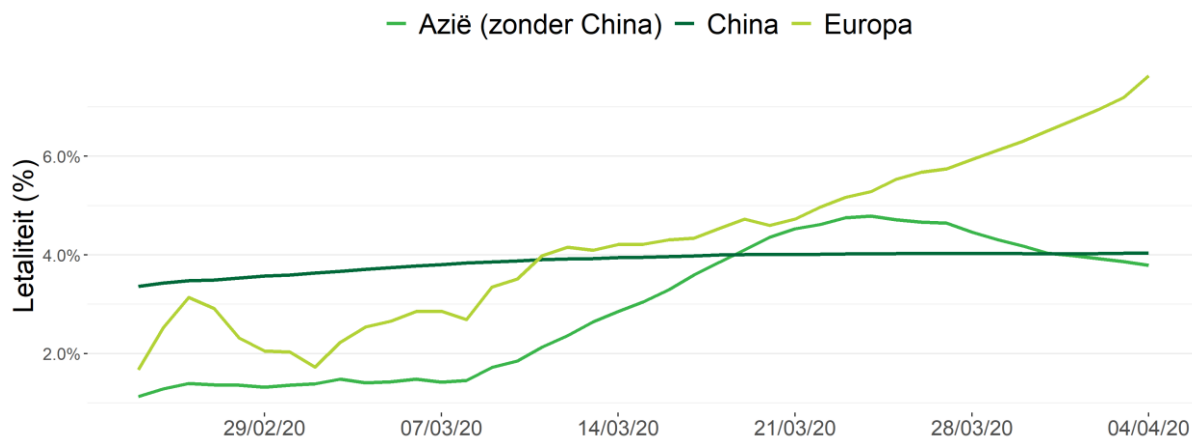
### 3.2. DISTRIBUTIE VAN LABORATORIUM BEVESTIGDE GEVALLEN VAN COVID-19 IN DE EU/EEA, HET VK, ZWITSERLAND EN ANDERE LANDEN



Bron: ECDC.



### 3.3. EVOLUTIE VAN DE LETALITEIT BIJ LABORATORIUM BEVESTIGDE GEVALLEN VAN COVID-19, PER REGIO



Bron: ECDC.

De letaliteit in Europa bedraagt 7,6%. Conclusies uit de vergelijking tussen Europa en andere regio's moeten met de nodige voorzichtigheid worden gemaakt vanwege factoren die de letaliteit beïnvloeden, zoals leeftijd en gezondheidsstatus van de bevolking, het testbeleid en de beschikbaarheid van testen.

### 3.4. AANTAL GEVALLEN PER LAND OP 04 APRIL 2020

Land	Datum 1e geval	Totaal aantal gevallen	Totaal aantal overlijdens
Italië	2020-01-31	119 827	14 681
Spanje	2020-02-01	117 710	10 935
Duitsland	2020-01-28	79 696	1 017
Frankrijk	2020-01-25	64 338	6 507
Verenigd Koninkrijk	2020-01-31	38 168	3 605
Zwitserland	2020-02-26	19 706	607
België	2020-02-04	19 691	1 447
Nederland	2020-02-28	15 723	1 487
Oostenrijk	2020-02-26	11 525	168
Portugal	2020-03-03	9 886	246
Continent	Datum 1e geval	Totaal aantal gevallen	Totaal aantal overlijdens
Europa	2020-01-25	546 424	41 702
Noord-Amerika	2020-01-21	296 642	7 544
Azië (zonder China)	2020-01-13	119 688	4 533
China	2019-11-17	82 527	3 330
Zuid-Amerika	2020-02-26	21 086	674
Afrika	2020-02-15	7 400	288
Oceanië	2020-01-25	6 471	35



## 4. Preventie en informatie

### BESCHERM JE TEGEN VIRUSSEN ZOALS HET CORONAVIRUS COVID-19 OF DE SEIZOENSGRIEP!

1

WAS REGELMATIG JE HANDEN.



2

GEBRUIK ELKE KEER EEN NIEUW PAPIEREN  
ZAKDOEKJE EN GOOI HET WEG IN EEN  
AFSLUITBARE VUILNISBAK.



3

HEB JE GEEN ZAKDOEKJE BIJ DE HAND?  
HOEST OF NIES IN DE BINNENKANT VAN  
JE ELLEBOOG.



4

BLIJF THUIS ALS JE ZIEK BENT.



ALLE INFO OP

[www.info-coronavirus.be](http://www.info-coronavirus.be)



federale overheidsdienst  
VOLKSGEZONDHEID,  
VEILIGHEID VAN DE VOEDSELKETEN  
EN LEEFMILIEU

V.U. TOM AUWERS, VICTOR HORTAPLEIN 40/10, 1060 BRUSSEL

