

# COVID-19 – EPIDEMIOLOGISCH BULLETIN VAN 7 APRIL 2020

Sciensano, het Belgisch instituut voor gezondheid, analyseert, als onderdeel van haar surveillanceopdracht, de COVID-19-gegevens die worden verzameld door een netwerk van partners. Deze gegevens zijn beschikbaar op <https://epistat.wiv-isp.be/covid>. De indicatoren die uit deze gegevens voortvloeien, worden voorgesteld in dit dagelijkse rapport op de Sciensano-website. Aanvullende grafieken op regionaal en provinciaal niveau zijn beschikbaar via deze link: [https://epidemiology.wiv-isp.be/ID/Documents/Covid19/COVID-19\\_Daily%20report\\_Annex\\_NL.pdf](https://epidemiology.wiv-isp.be/ID/Documents/Covid19/COVID-19_Daily%20report_Annex_NL.pdf). Het volgen van de evolutie van een dergelijke epidemie gebeurt op basis van trends.

## 1. Kerncijfers voor België

Aantal gerapporteerde patiënten	In de laatste 24 uur	In totaal
Bevestigde COVID-19 gevallen	1 380	22 194
Sterfgevallen	162+241**	2 035
Opnames in het ziekenhuis	314	9 007*
Ontslagen uit het ziekenhuis	171	4 157*

\*Sinds 15 maart, de datum waarna meer dan 99% van de ziekenhuizen deelnemen aan de gegevensverzameling.

\*\*162 sterfgevallen werden gemeld in de laatste 24 uur en 241 bijkomende sterfgevallen in woonzorgcentra in Vlaanderen gemeld tussen 1 april en 4 april. Dit geeft een totaal van 403 sterfgevallen. Zie punt 2.3 over sterfte.

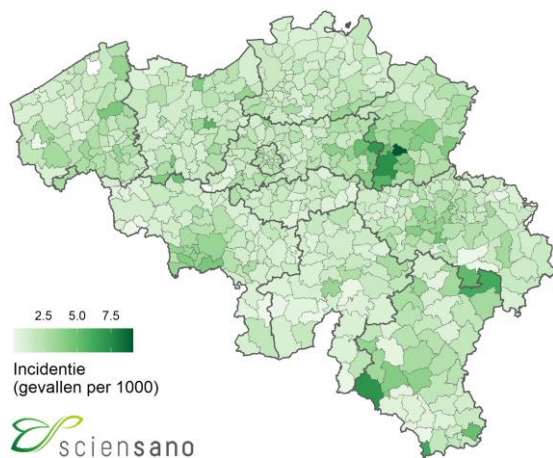
Bezetting van ziekenhuisbedden	Momenteel	Vershil met vorige dag
Aantal ingenomen ziekenhuisbedden	6 012	+172
Aantal ingenomen ICU bedden	1 260	+3

## 2. Situatie in België

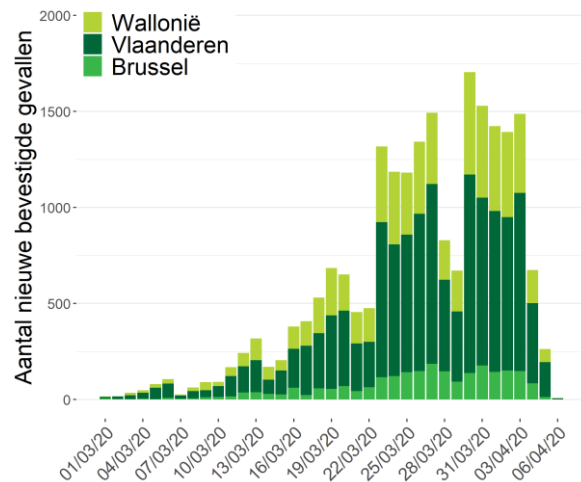
### 2.1. VERSPREIDING EN EVOLUTIE VAN DE COVID-19 GEVALLEN

Er werden **1 380 nieuwe bevestigde gevallen** gerapporteerd gedurende de laatste 24 uur; 587 (43%) in Vlaanderen, 734 (53%) in Wallonië, en 62 (4%) in Brussel. Gegevens betreffende woonplaats waren niet beschikbaar voor 19 gevallen; voor 22 eerder gemelde gevallen werden gegevens betreffende woonplaats aangevuld.

Verspreiding van de bevestigde gevallen



Evolutie van het aantal bevestigde gevallen per gewest en datum van diagnose\*

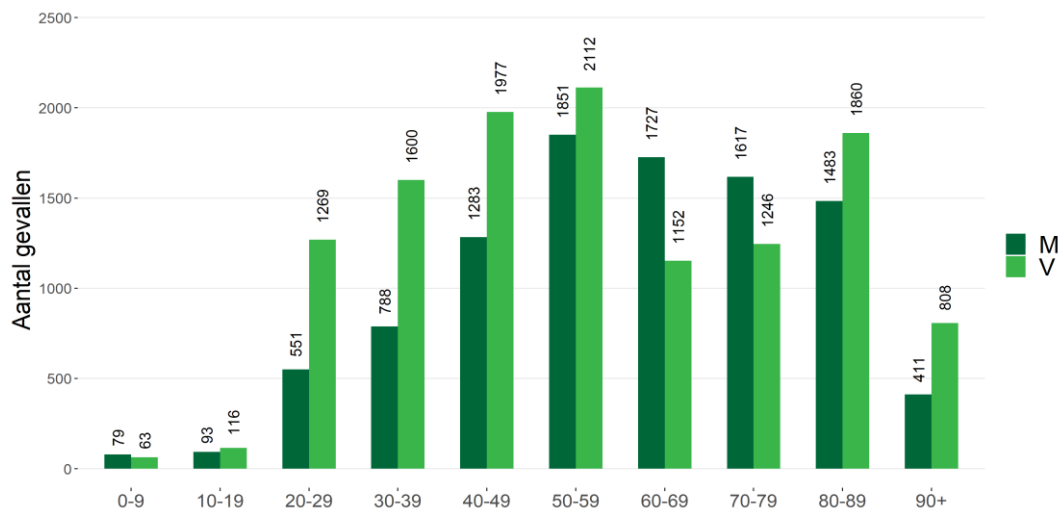


Bron: NRC, laboratoria, verplichte melding. Gerapporteerd aan Sciensano op 6 april 2020, 16 uur.

\*Vanwege het gebruik van de datum van diagnose moeten de gegevens van de afgelopen twee dagen nog worden geconsolideerd. Indien de datum van diagnose ontbreekt wordt de rapporteringsdatum gebruikt.

Tot nu toe werden in totaal 22 194 bevestigde gevallen gemeld; 12 876 gevallen (58%) in Vlaanderen, 6 543 (29%) gevallen in Wallonië en 2 414 (11%) gevallen in Brussel. Gegevens betreffende de woonplaats waren niet beschikbaar voor 361 gevallen (2%).

Distributie per leeftijd en geslacht van bevestigde gevallen\*



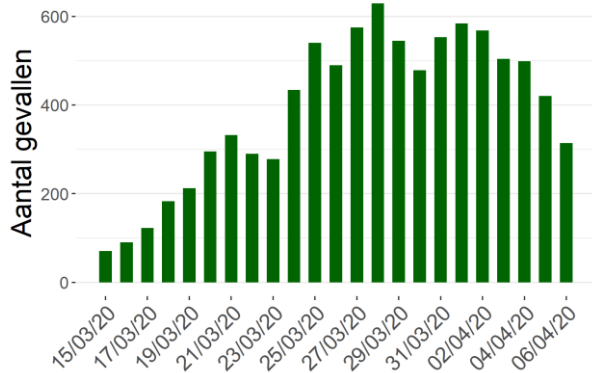
\*Deze figuur betreft de leeftijdsverdeling voor alle bevestigde gevallen. Dit geeft de ernst van de ziekte niet weer voor een bepaalde leeftijdsgroep. Informatie over leeftijd en/of geslacht was niet beschikbaar voor 108 gevallen.

Verdere informatie: <https://www.info-coronavirus.be/nl/>

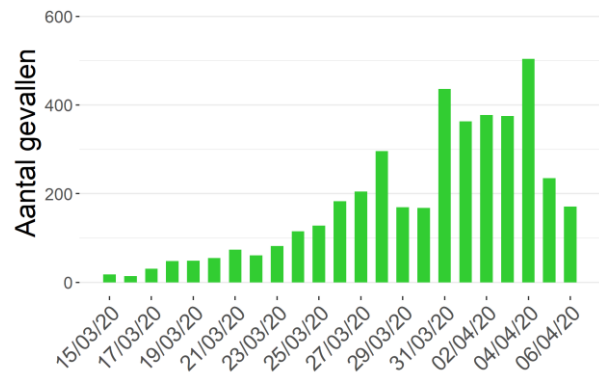
## 2.2. ZIEKENHUISOPNAMES VOOR COVID-19

Het overgrote deel van de ziekenhuizen (> 99%) neemt sinds 15 maart actief deel aan de rapportering. Gegevens vanaf deze datum worden hier gepresenteerd.

Evolutie van het aantal nieuwe opnames in het ziekenhuis

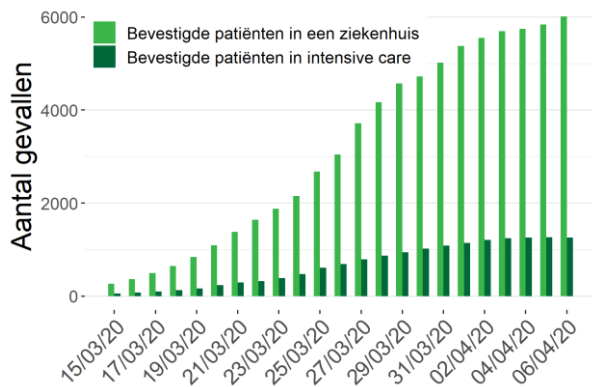


Evolutie van het aantal patiënten die het ziekenhuis hebben verlaten



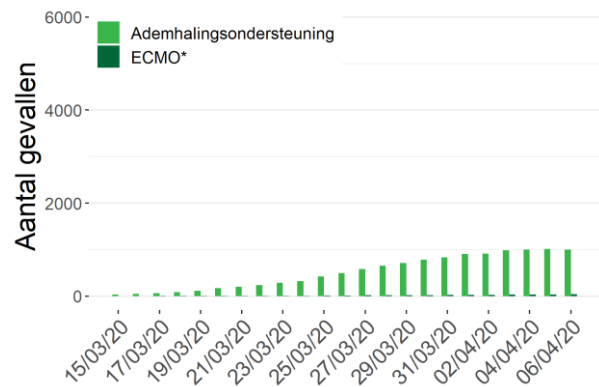
In de laatste 24 uur werden 314 patiënten met COVID-19 in het ziekenhuis opgenomen en 171 verlieten het ziekenhuis. Tussen 15 maart en 6 april werden 9 007 patiënten met COVID-19 opgenomen in het ziekenhuis en 4 157 personen verlieten het ziekenhuis.

Evolutie van het totaal aantal gehospitaliseerde gevallen



\*Aantal deelnemende ziekenhuizen: 104 (6 april 2020)

Ernst van het totaal aantal gehospitaliseerde gevallen



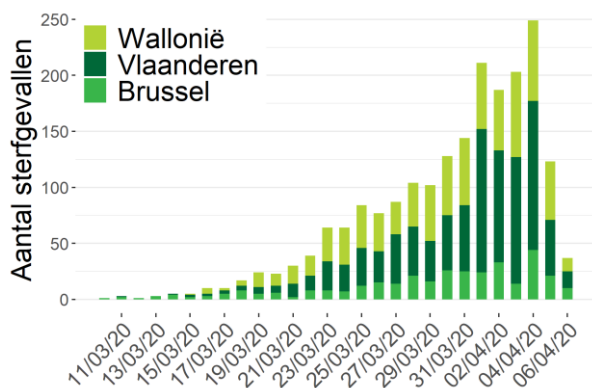
\*ECMO: Extracorporele membraanoxygenatie

Op 6 april werden 6 012 ziekenhuisbedden ingenomen door COVID-19 bevestigde patiënten, waarvan 1 260 bedden op intensieve zorgen; 999 patiënten hadden ademhalingsondersteuning nodig en 38 ECMO. De voorbije 24 uur is het totaal aantal ingenomen bedden toegenomen met 172, waarvan 3 bijkomende ingenomen bedden op intensieve zorgen.

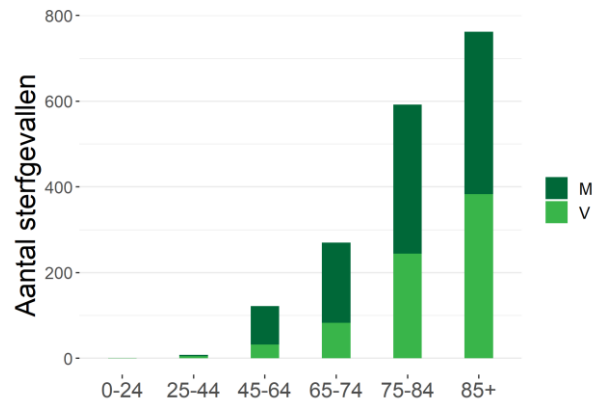
### 2.3. EVOLUTIE VAN DE MORTALITEIT

Deze cijfers omvatten de sterfgevallen die door de autoriteiten worden gerapporteerd, vanaf 24 maart aangevuld met gegevens die door de ziekenhuizen worden verstrekt. Sterfgevallen worden gepresenteerd volgens datum van overlijden, en ingedeeld naar gewest volgens plaats van overlijden.

Evolutie van het aantal COVID-19 sterfgevallen per gewest



Aantal COVID-19 sterfgevallen per leeftijd en geslacht\*



\*Informatie over leeftijd en/of geslacht was niet beschikbaar voor 280 sterfgevallen

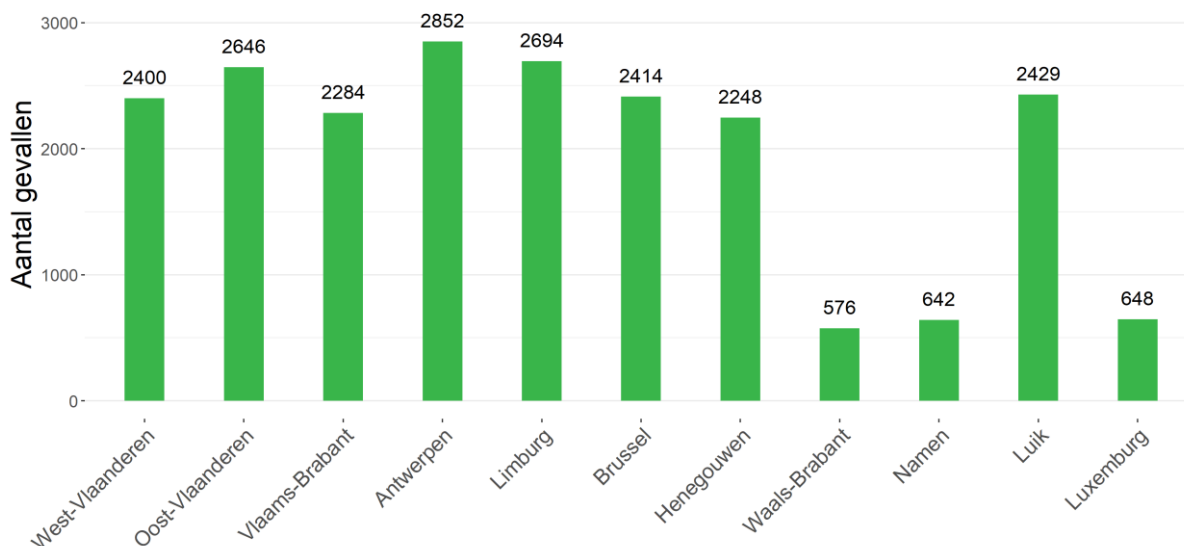
Bij het afsluiten van de gegevensverzameling voor dit rapport werden in totaal 2 035 sterfgevallen gemeld, waarvan 162 sterfgevallen in de afgelopen 24 uur\*\* en 241 sterfgevallen tussen 1 april en 4 april met terugwerkende kracht. Meldingen van sterfgevallen kunnen enkele dagen vertraging oplopen.

Deze 241 sterfgevallen vonden plaats in woonzorgcentra in Vlaanderen. Dit zijn sterfgevallen van bevestigde (dmv laboratoriumtest) of vermoedelijke COVID-19 patiënten. Leeftijd en geslacht van deze sterfgevallen zijn momenteel nog niet bekend; ze worden ingedeeld volgens de datum van kennisgeving van het overlijden aan de regionale overheid. Vóór 1 april moeten we dus rekening houden met het feit dat een aanzienlijk aantal sterfgevallen in woonzorgcentra in Vlaanderen nog niet in de cijfers is opgenomen. Deze correcties moeten nog worden uitgevoerd. Vanaf 6 april worden sterfgevallen in Vlaamse woonzorgcentra systematisch, maar met een vertraging van 2 dagen, toegevoegd. Cijfers voor woonzorgcentra in Wallonië en Brussel werden al eerder opgenomen.

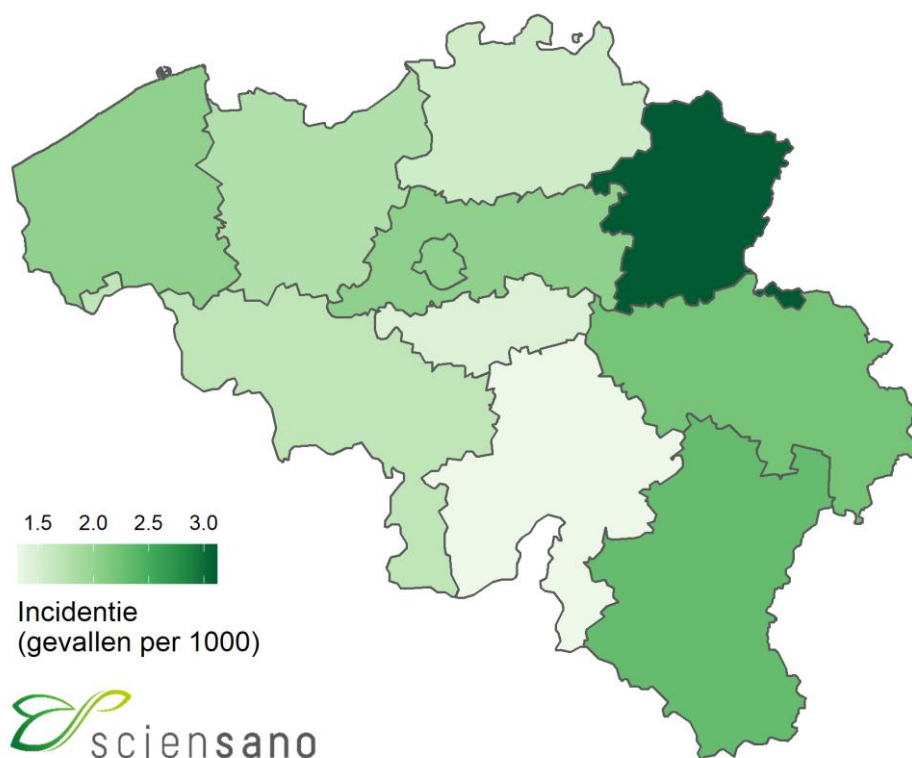
\*\* Dit aantal sterfgevallen komt niet overeen met het aantal nieuwe sterfgevallen dat de dag ervoor plaatsvond, omdat de gegevensverzameling in het midden van de dag wordt afgesloten. Bovendien kan er een vertraging van enkele dagen zijn tussen het overlijden en het moment waarop de arts de regionale autoriteiten op de hoogte brengt van het overlijden. Om deze reden kunnen er in de laatste 24 uur sterfgevallen zijn gemeld waarvan de datum van overlijden meer dan een week oud is. Elk sterfgeval wordt geclassificeerd op basis van de datum van overlijden.

## 2.4. GEOGRAFISCHE VERSPREIDING VAN BEVESTIGDE COVID-19 GEVALLEN PER PROVINCIE EN GEMEENTE SINDE HET BEGIN VAN DE EPIDEMIE

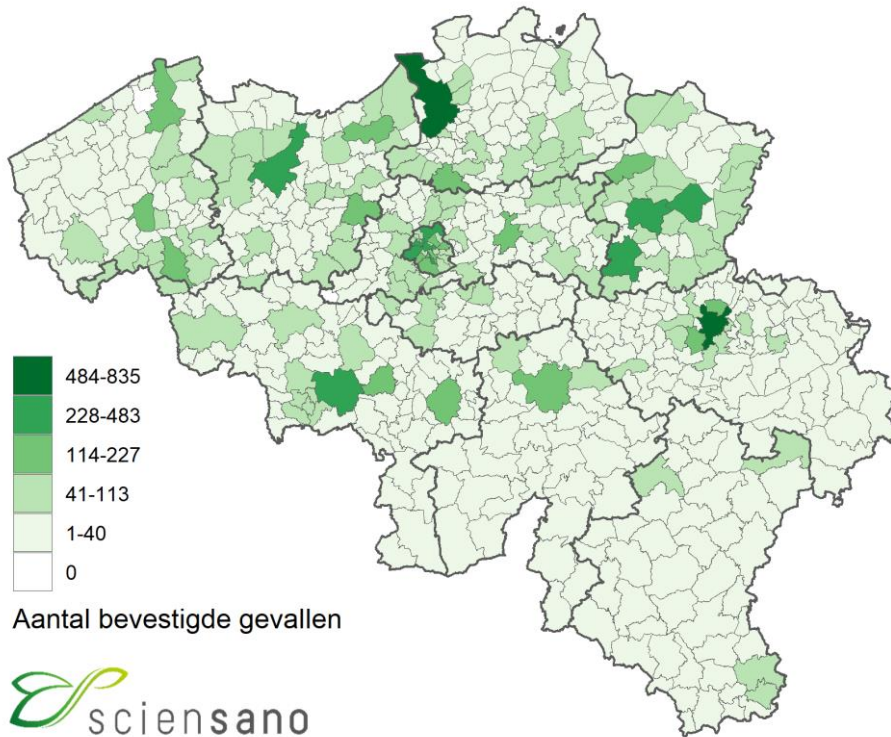
Distributie van het aantal bevestigde gevallen per provincie



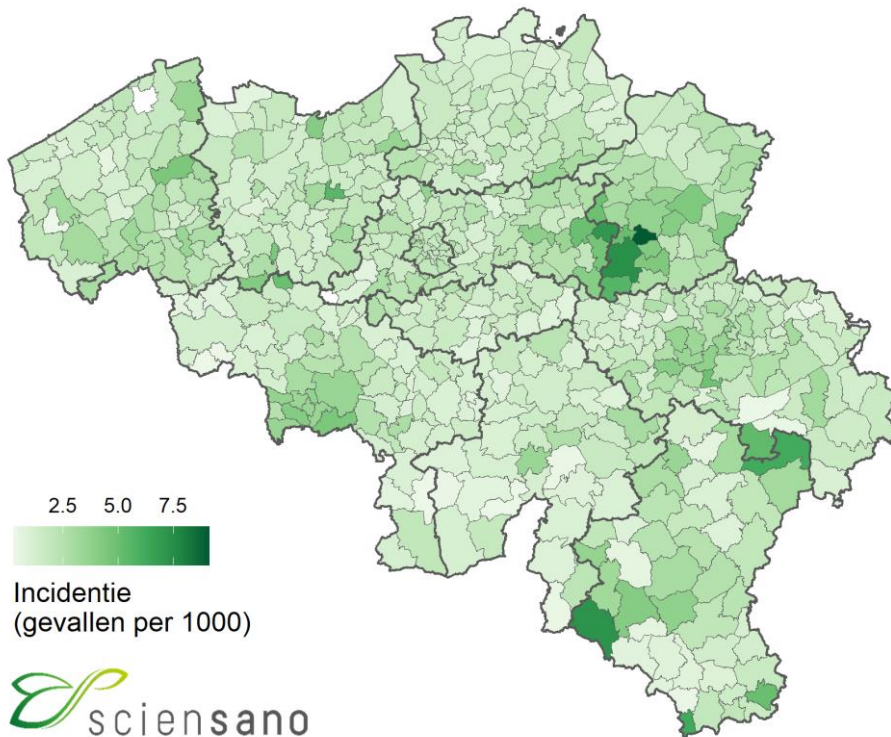
Totaal aantal bevestigde gevallen per 1000 inwoners per provincie



Totaal aantal bevestigde gevallen per gemeente

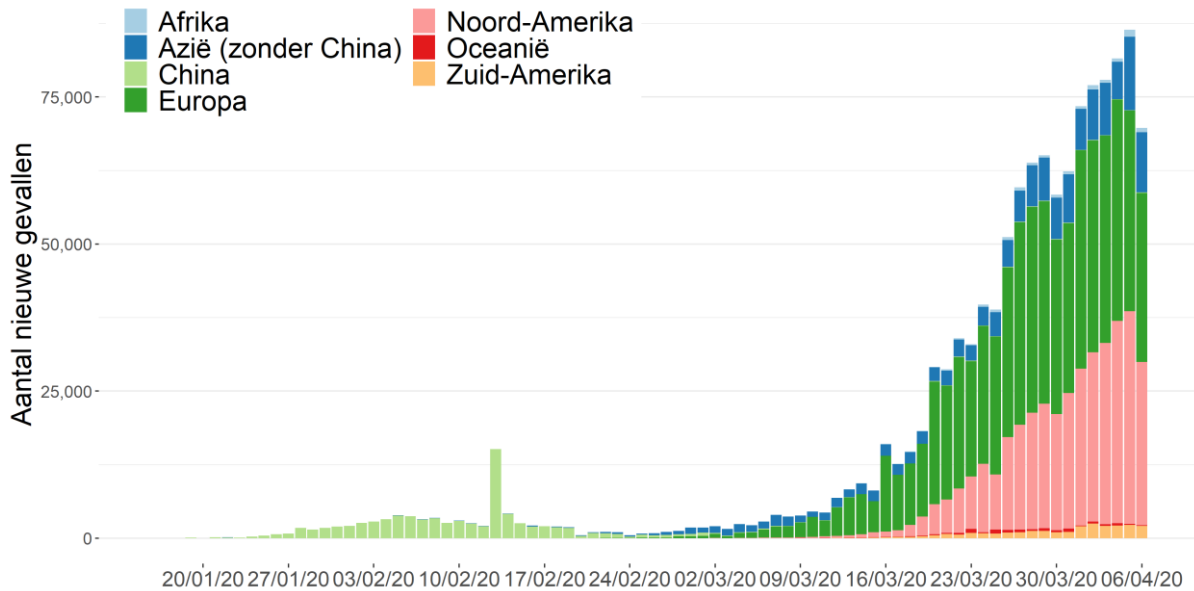


Totaal aantal bevestigde gevallen per 1000 inwoners per gemeente



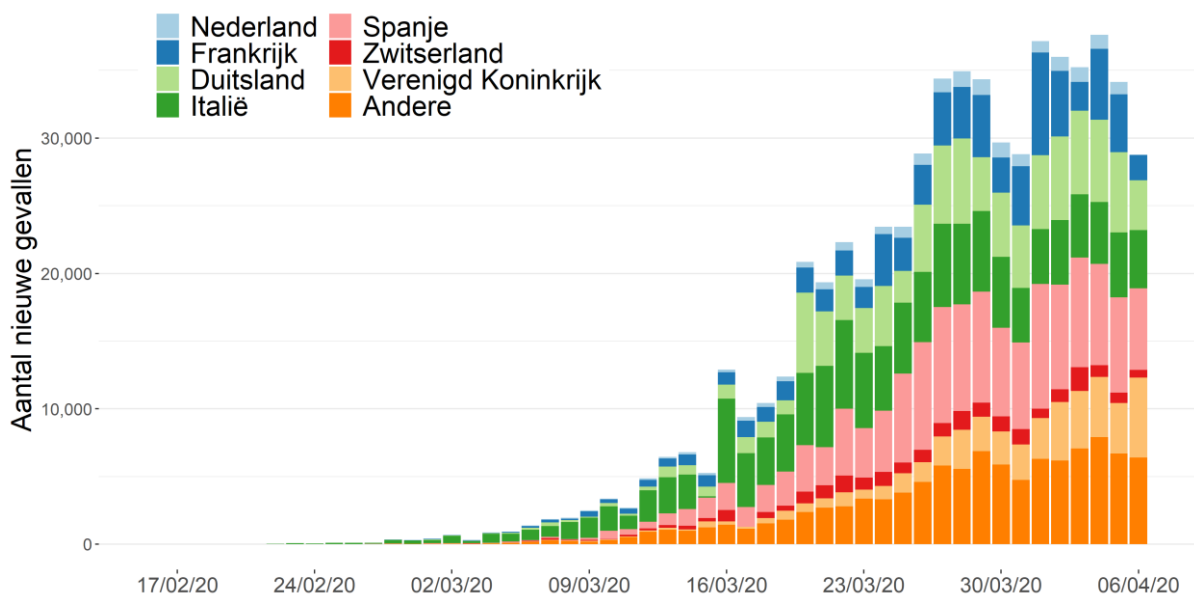
## 3. Internationale situatie

### 3.1. AANTAL NIEUWE GEVALLEN VAN COVID-19 PER DAG, PER CONTINENT



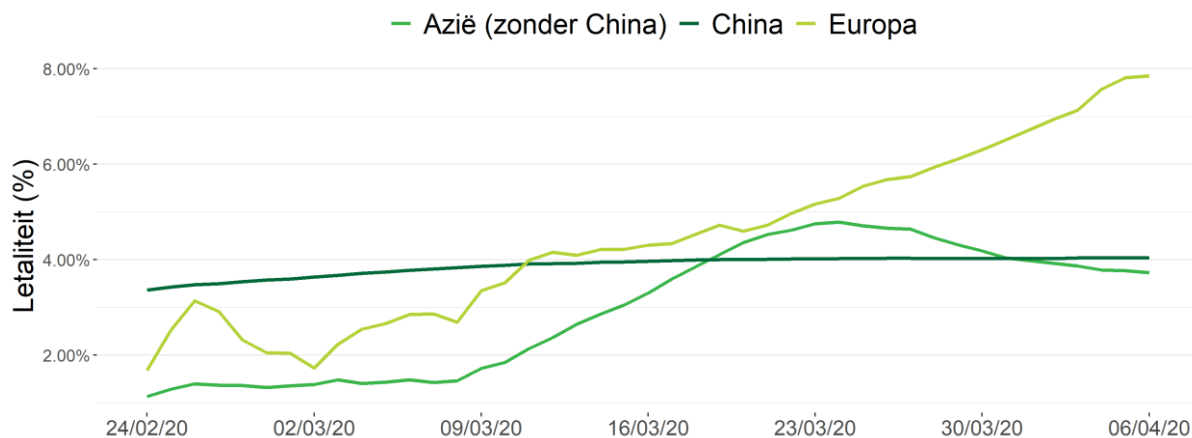
Bron: ECDC. Vanaf 13/02/2020 werd een nieuwe gevalsdefinitie gebruikt in China.

### 3.2. DISTRIBUTIE VAN LABORATORIUM BEVESTIGDE GEVALLEN VAN COVID-19 IN DE EU/EEA, HET VK, ZWITSERLAND EN ANDERE LANDEN



Bron: ECDC.

### 3.3. EVOLUTIE VAN DE LETALITEIT BIJ LABORATORIUM BEVESTIGDE GEVALLEN VAN COVID-19, PER REGIO



Bron: ECDC.

De letaliteit in Europa bedraagt 7,9%. Conclusies uit de vergelijking tussen Europa en andere regio's moeten met de nodige voorzichtigheid worden gemaakt vanwege factoren die de letaliteit beïnvloeden, zoals leeftijd en gezondheidsstatus van de bevolking, het testbeleid en de beschikbaarheid van testen.

### 3.4. AANTAL GEVALLEN PER LAND OP 6 APRIL 2020

Land	Datum 1e geval	Totaal aantal gevallen	Totaal aantal overlijdens
Spanje	2020-02-01	130 759	12 418
Italië	2020-01-31	128 948	15 889
Duitsland	2020-01-28	95 391	1 434
Frankrijk	2020-01-25	70 478	8 078
Verenigd Koninkrijk	2020-01-31	47 806	4 934
België	2020-02-04	22 194	2 035
Zwitserland	2020-02-26	21 065	715
Oostenrijk	2020-02-26	11 983	204
Portugal	2020-03-03	11 278	295
Sweden	2020-02-01	6 830	401
Continent	Datum 1e geval	Totaal aantal gevallen	Totaal aantal overlijdens
Europa	2020-01-25	598 778	47 051
Noord-Amerika	2020-01-21	360 491	10 203
Azië (zonder China)	2020-01-13	142 427	5 310
China	2019-11-17	82 642	3 335
Zuid-Amerika	2020-02-26	25 456	896
Afrika	2020-02-15	9 247	445
Oceanië	2020-01-25	6 779	41



## 4. Preventie en informatie

### BESCHERM JE TEGEN VIRUSSEN ZOALS HET CORONAVIRUS COVID-19 OF DE SEIZOENSGRIEP!

1

WAS REGELMATIG JE HANDEN.



2

GEBRUIK ELKE KEER EEN NIEUW PAPIEREN  
ZAKDOEKJE EN GOOI HET WEG IN EEN  
AFSLUITBARE VUILNISBAK.



3

HEB JE GEEN ZAKDOEKJE BIJ DE HAND?  
HOEST OF NIES IN DE BINNENKANT VAN  
JE ELLEBOOG.



4

BLIJF THUIS ALS JE ZIEK BENT.



ALLE INFO OP

[www.info-coronavirus.be](http://www.info-coronavirus.be)



federale overheidsdienst  
VOLKSGEZONDHEID,  
VEILIGHEID VAN DE VOEDSELKETEN  
EN LEEFMILIEU

V.U. TOM AUWERS, VICTOR HORTAPLEIN 40/10, 1060 BRUSSEL

