

COVID-19 – EPIDEMIOLOGISCH BULLETIN VAN 8 APRIL 2020

Sciensano, het Belgisch instituut voor gezondheid, analyseert, als onderdeel van haar surveillanceopdracht, de COVID-19-gegevens die worden verzameld door een netwerk van partners. Deze gegevens zijn beschikbaar op <https://epistat.wiv-isp.be/covid>. De indicatoren die uit deze gegevens voortvloeien, worden voorgesteld in dit dagelijkse rapport op de Sciensano-website. Aanvullende grafieken op regionaal en provinciaal niveau zijn beschikbaar via [deze link](#). Het volgen van de evolutie van een dergelijke epidemie gebeurt op basis van trends.

1. Kerncijfers voor België

Aantal gerapporteerde patiënten	In de laatste 24 uur	In totaal
Bevestigde COVID-19 gevallen	1 209	23 403
Sterfgevallen	205	2 240
Opnames in het ziekenhuis	487	9 432*
Ontslagen uit het ziekenhuis	524	4 681*

*Sinds 15 maart, de datum waarna meer dan 99% van de ziekenhuizen deelnemen aan de gegevensverzameling.

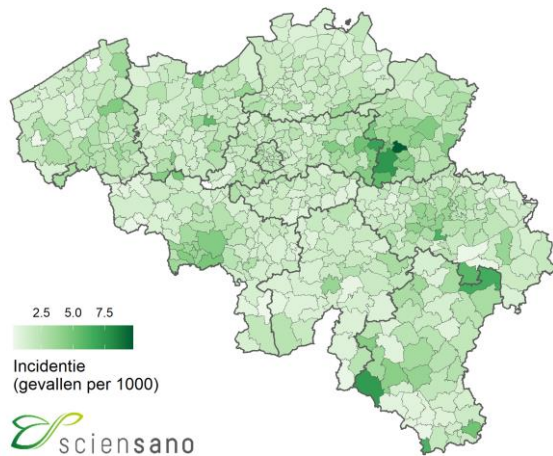
Bezetting van ziekenhuisbedden	Momenteel	Vershil met vorige dag
Aantal ingenomen ziekenhuisbedden	5 688	-324
Aantal ingenomen ICU bedden	1 276	+16

2. Situatie in België

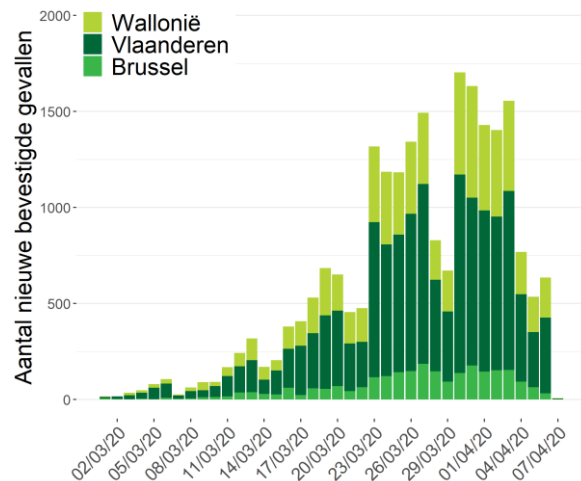
2.1. VERSPREIDING EN EVOLUTIE VAN DE COVID-19 GEVALLEN

Er werden **1 209 nieuwe bevestigde gevallen** gerapporteerd gedurende de laatste 24 uur; 544 (45%) in Vlaanderen, 548 (45%) in Wallonië, en 101 (8%) in Brussel. De gegevens over woonplaats waren niet beschikbaar voor 16 gevallen (1%).

Verspreiding van de bevestigde gevallen



Evolutie van het aantal bevestigde gevallen per gewest en datum van diagnose*

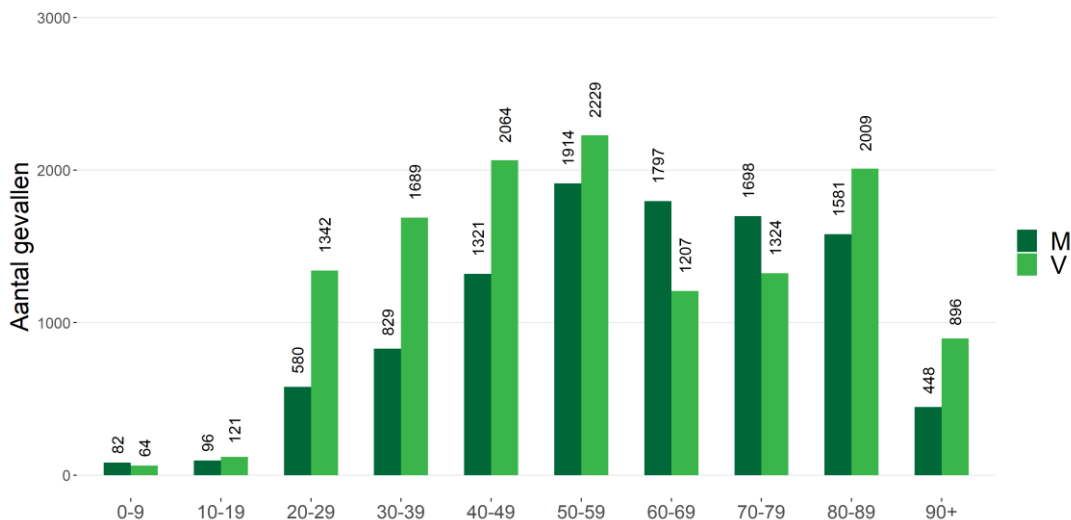


Bron: NRC, laboratoria, verplichte melding. Gerapporteerd aan Sciensano op 7 april 2020, 16 uur.

*Vanwege het gebruik van de datum van diagnose moeten de gegevens van de afgelopen twee dagen nog worden geconsolideerd. Indien de datum van diagnose ontbreekt wordt de rapporteringsdatum gebruikt.

Tot nu toe werden in totaal 23 403 bevestigde gevallen gemeld; 13 420 gevallen (57%) in Vlaanderen, 7 091 (30%) gevallen in Wallonië en 2 515 (11%) gevallen in Brussel. Gegevens betreffende de woonplaats waren niet beschikbaar voor 377 gevallen (2%).

Distributie per leeftijd en geslacht van bevestigde gevallen*

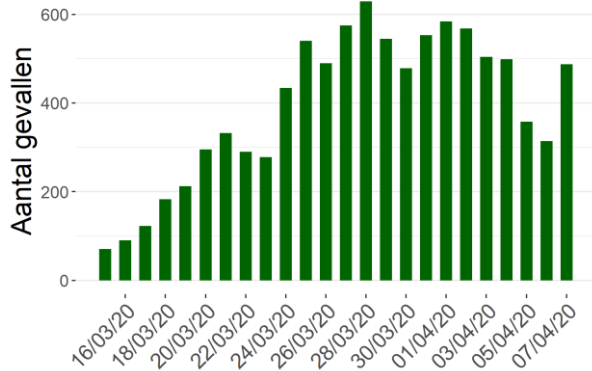


*Deze figuur betreft de leeftijdsverdeling voor alle bevestigde gevallen. Dit geeft de ernst van de ziekte niet weer voor een bepaalde leeftijdsgroep. Informatie over leeftijd en/of geslacht was niet beschikbaar voor 112 gevallen.

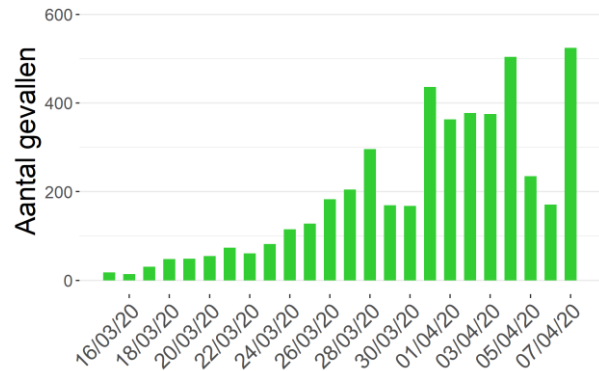
2.2. ZIEKENHUISOPNAMES VOOR COVID-19

Het overgrote deel van de ziekenhuizen (> 99%) neemt sinds 15 maart actief deel aan de rapportering. Gegevens vanaf deze datum worden hier gepresenteerd.

Evolutie van het aantal nieuwe opnames in het ziekenhuis



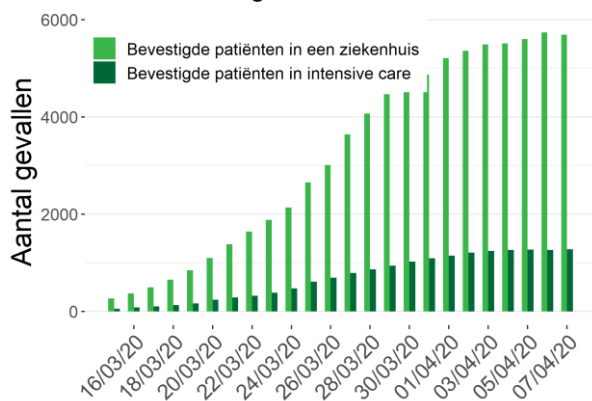
Evolutie van het aantal patiënten die het ziekenhuis hebben verlaten



Het is mogelijk dat er retrospectief correcties worden aangebracht aan de cijfers van de voorbije dagen.

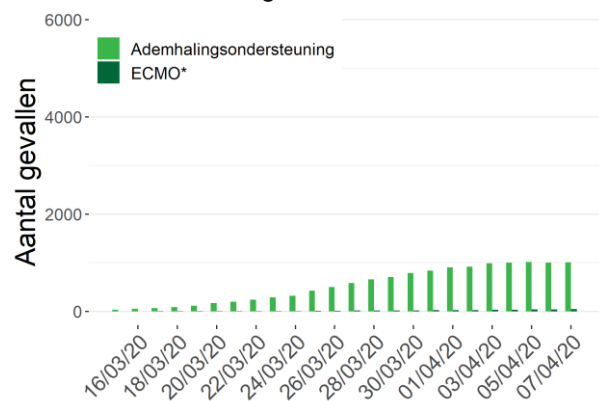
In de laatste 24 uur werden 487 patiënten met COVID-19 in het ziekenhuis opgenomen en 524 verlieten het ziekenhuis. Tussen 15 maart en 7 april werden 9 432 patiënten met COVID-19 opgenomen in het ziekenhuis en 4 681 personen verlieten het ziekenhuis.

Evolutie van het totaal aantal gehospitaliseerde gevallen



*Aantal deelnemende ziekenhuizen: 105 (7 april 2020)

Ernst van het totaal aantal gehospitaliseerde gevallen



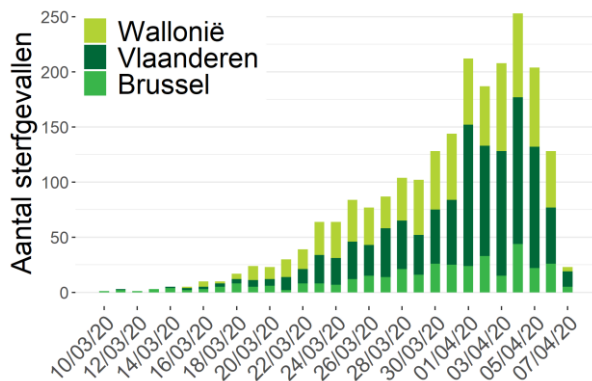
*ECMO: Extracorporele membraanoxygenatie

Op 7 april werden 5 688 ziekenhuisbedden ingenomen door COVID-19 bevestigde patiënten, waarvan 1 276 bedden op intensieve zorgen; 1 008 patiënten hadden ademhalingsondersteuning nodig en 44 ECMO. De voorbije 24 uur is het totaal aantal ingenomen bedden afgenomen met 324; het aantal ingenomen bedden op intensieve zorgen is daarentegen toegenomen met 16 eenheden.

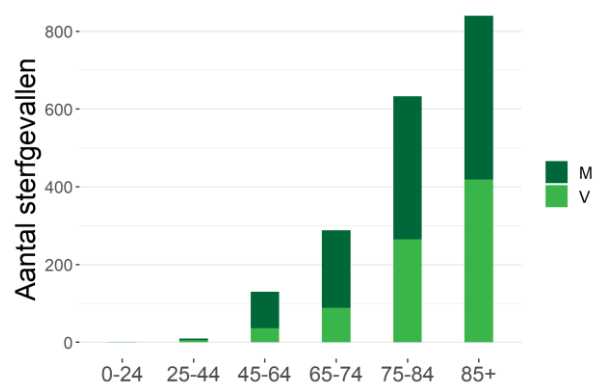
2.3. EVOLUTIE VAN DE MORTALITEIT

Deze cijfers omvatten de sterfgevallen die door de autoriteiten worden gerapporteerd, vanaf 24 maart aangevuld met gegevens die door de ziekenhuizen worden verstrekt. Sterfgevallen worden gepresenteerd volgens datum van overlijden, en ingedeeld naar gewest volgens plaats van overlijden.

Evolutie van het aantal COVID-19 sterfgevallen per gewest



Aantal COVID-19 sterfgevallen per leeftijd en geslacht*

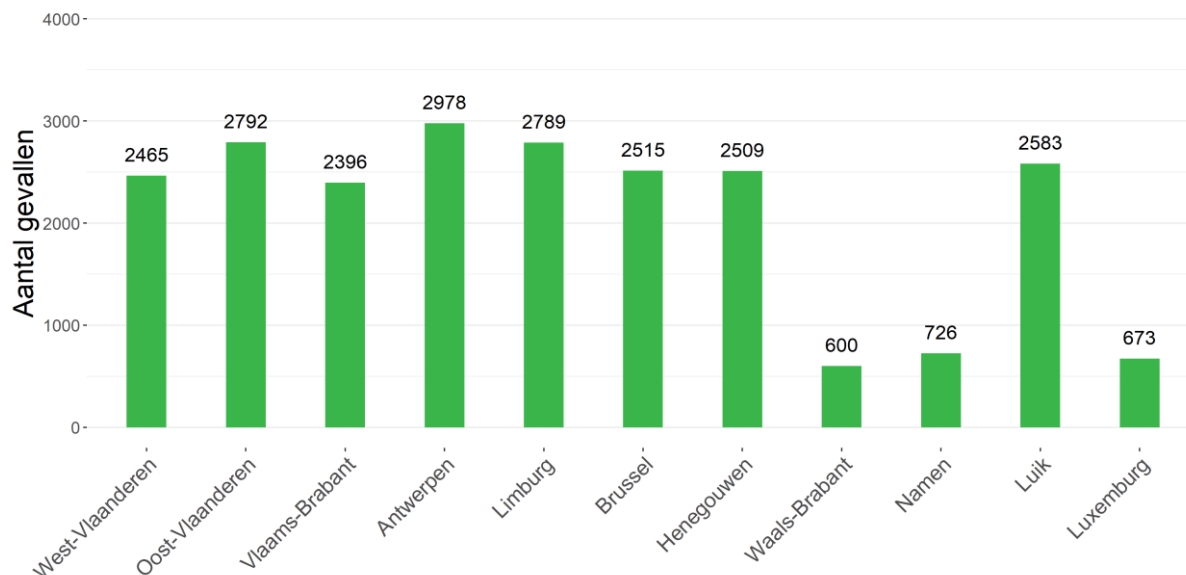


*Informatie over leeftijd en/of geslacht was niet beschikbaar voor 338 sterfgevallen

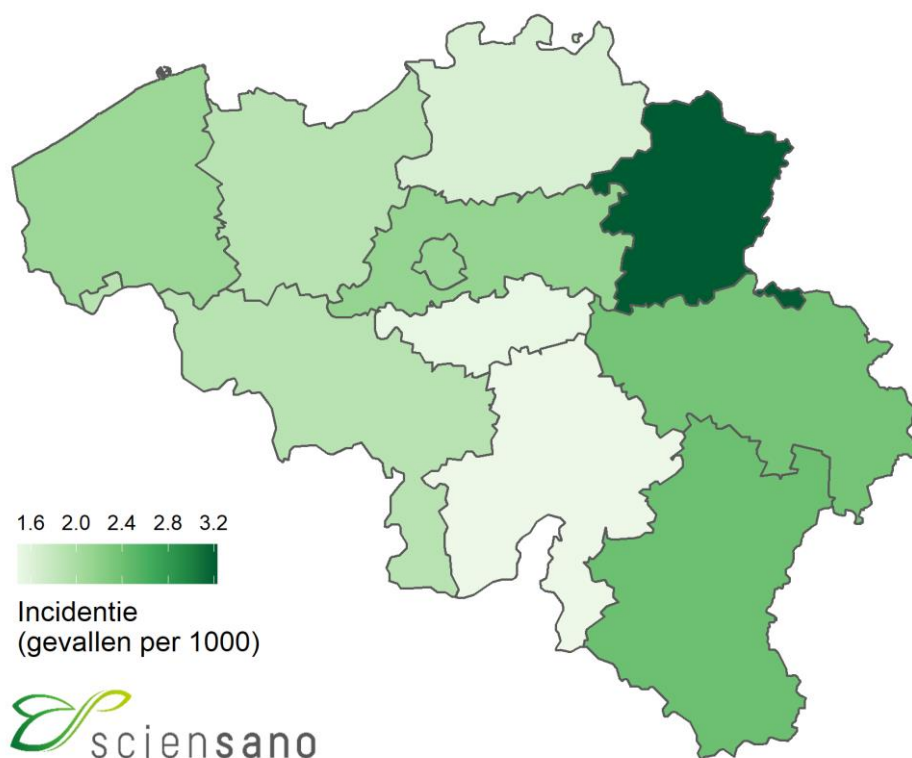
Bij het afsluiten van de gegevensverzameling voor dit rapport werden in totaal 2 240 sterfgevallen gerapporteerd. De melding van sterfgevallen kan enkele dagen duren.

2.4. GEOGRAFISCHE VERSPREIDING VAN BEVESTIGDE COVID-19 GEVALLEN PER PROVINCIE EN GEMEENTE SINDE HET BEGIN VAN DE EPIDEMIE

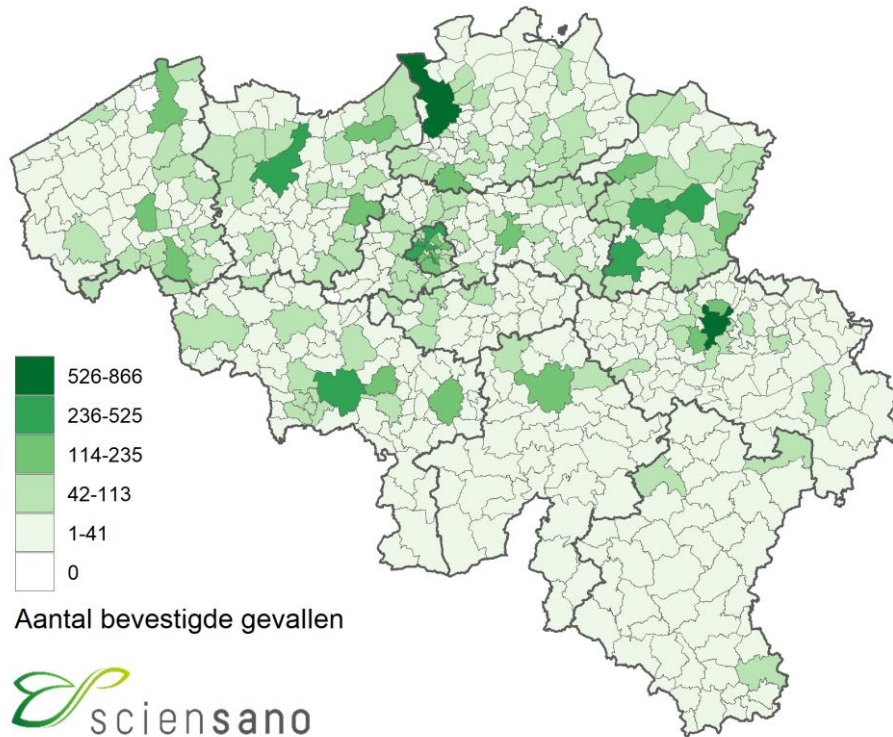
Distributie van het aantal bevestigde gevallen per provincie



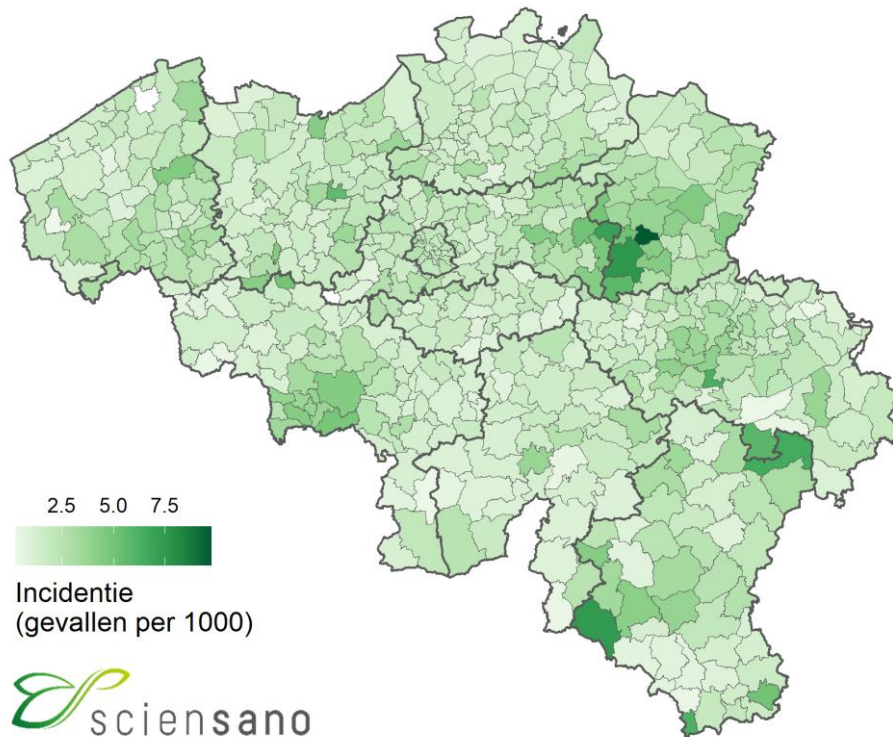
Totaal aantal bevestigde gevallen per 1000 inwoners per provincie



Totaal aantal bevestigde gevallen per gemeente

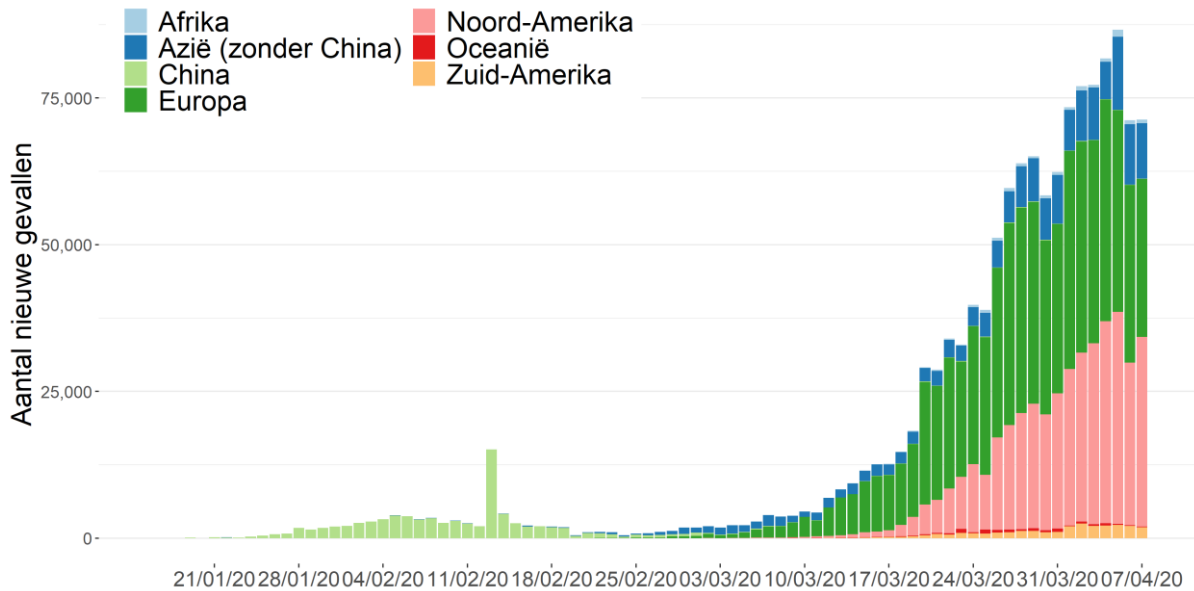


Totaal aantal bevestigde gevallen per 1000 inwoners per gemeente



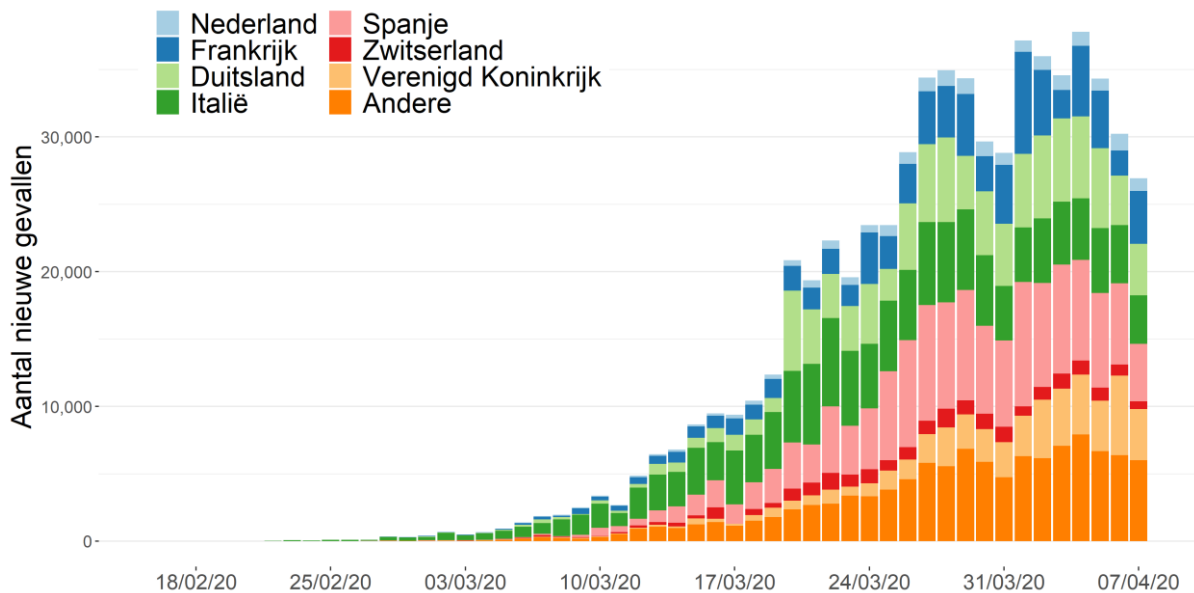
3. Internationale situatie

3.1. AANTAL NIEUWE GEVALLEN VAN COVID-19 PER DAG, PER CONTINENT



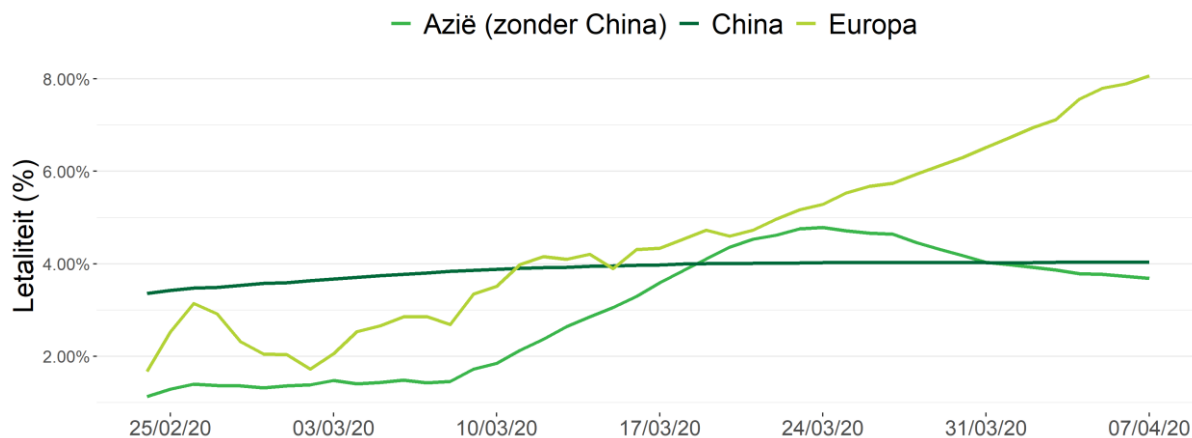
Bron: ECDC. Vanaf 13/02/2020 werd een nieuwe gevaldefinitie gebruikt in China.

3.2. DISTRIBUTIE VAN LABORATORIUM BEVESTIGDE GEVALLEN VAN COVID-19 IN DE EU/EEA, HET VK, ZWITSERLAND EN ANDERE LANDEN



Bron: ECDC.

3.3. EVOLUTIE VAN DE LETALITEIT BIJ LABORATORIUM BEVESTIGDE GEVALLEN VAN COVID-19, PER REGIO



Bron: ECDC.

De letaliteit in Europa bedraagt 8,1%. Conclusies uit de vergelijking tussen Europa en andere regio's moeten met de nodige voorzichtigheid worden gemaakt vanwege factoren die de letaliteit beïnvloeden, zoals leeftijd en gezondheidsstatus van de bevolking, het testbeleid en de beschikbaarheid van testen.

3.4. AANTAL GEVALLEN PER LAND OP 7 APRIL 2020

Land	Datum 1e geval	Totaal aantal gevallen	Totaal aantal overlijdens
Spanje	2020-02-01	135 032	13 055
Italië	2020-01-31	132 547	16 525
Duitsland	2020-01-28	99 225	1 607
Frankrijk	2020-01-25	74 390	8 911
Verenigd Koninkrijk	2020-01-31	51 608	5 373
België	2020-02-04	23 403	2 240
Zwitserland	2020-02-26	21 574	584
Nederland	2020-02-28	18 803	1 867
Oostenrijk	2020-02-26	12 297	220
Portugal	2020-03-03	11 730	311
Continent	Datum 1e geval	Totaal aantal gevallen	Totaal aantal overlijdens
Europa	2020-01-25	643 521	51 924
Noord-Amerika	2020-01-21	392 779	11 629
Azië (zonder China)	2020-01-13	151 856	5 593
China	2019-11-17	82 698	3 335
Zuid-Amerika	2020-02-26	27 308	1 008
Afrika	2020-02-15	9 862	484
Oceanië	2020-01-25	6 913	47

4. Preventie en informatie

BESCHERM JE TEGEN VIRUSSEN ZOALS HET CORONAVIRUS COVID-19 OF DE SEIZOENSGRIEP!

1

WAS REGELMATIG JE HANDEN.



2

GEBRUIK ELKE KEER EEN NIEUW PAPIEREN
ZAKDOEKJE EN GOOI HET WEG IN EEN
AFSLUITBARE VUILNISBAK.



3

HEB JE GEEN ZAKDOEKJE BIJ DE HAND?
HOEST OF NIES IN DE BINNENKANT VAN
JE ELLEBOOG.



4

BLIJF THUIS ALS JE ZIEK BENT.



ALLE INFO OP

www.info-coronavirus.be



federale overheidsdienst
VOLKSGEZONDHEID,
VEILIGHEID VAN DE VOEDSELKETEN
EN LEEFMILIEU

V.U. TOM AUWERS, VICTOR HORTAPLEIN 40/10, 1060 BRUSSEL

