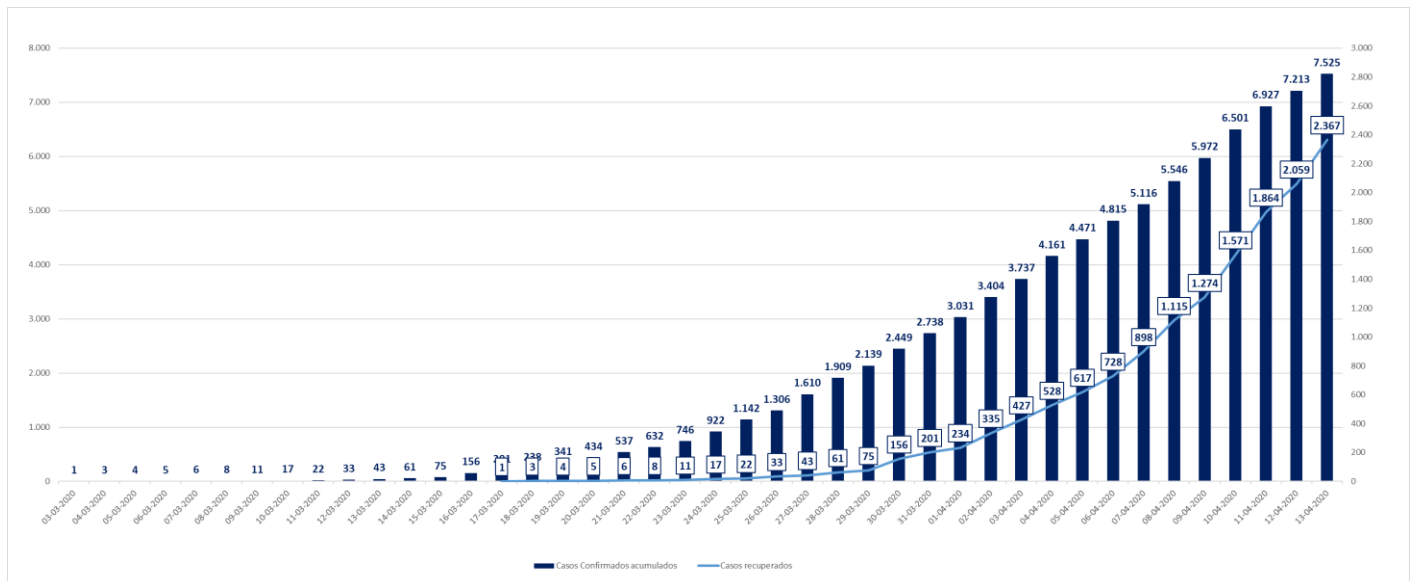


Casos confirmados de Coronavirus a nivel nacional

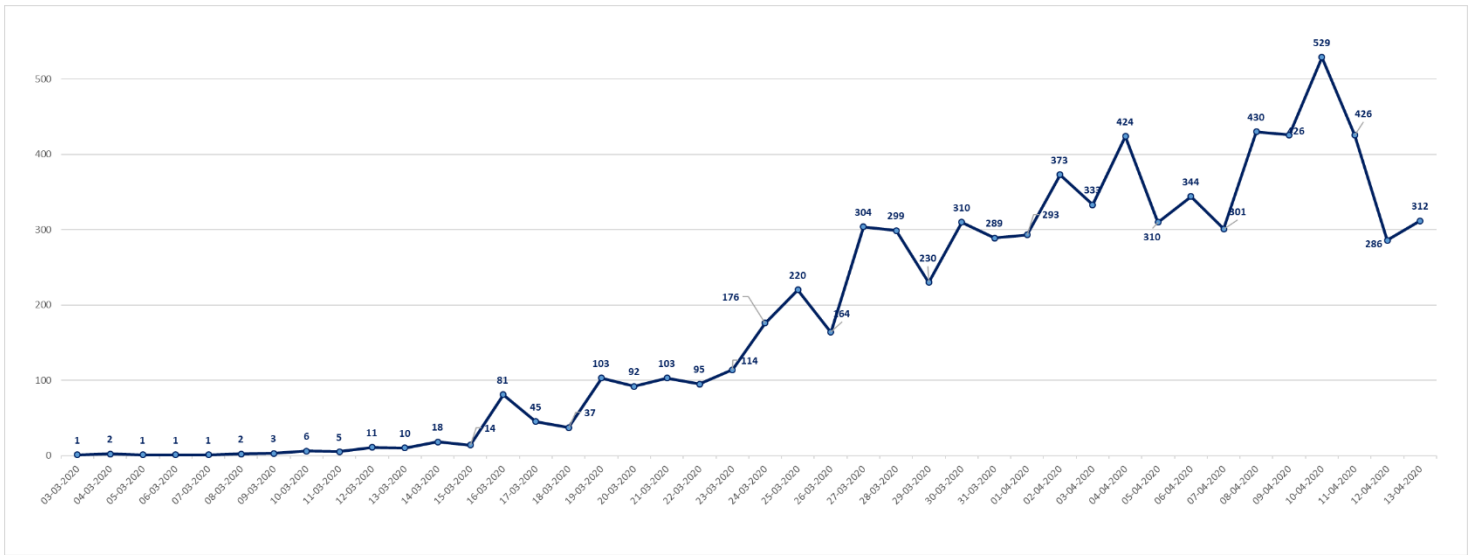
	Casos nuevos	Casos Totales	% Total	Fallecidos
Arica - Parinacota	0	115	1,53%	1
Tarapacá	6	52	0,69%	0
Antofagasta	11	149	1,98%	1
Atacama	0	13	0,17%	0
Coquimbo	0	66	0,88%	0
Valparaíso	19	273	3,63%	2
Metropolitana	204	3.803	50,54%	36
Libertador Bernardo O'Higgins	2	48	0,64%	0
Maule	3	141	1,87%	3
Ñuble	5	618	8,21%	7
Biobío	12	512	6,80%	2
Araucanía	20	795	10,56%	17
De los Ríos	3	138	1,83%	3
De los Lagos	8	380	5,05%	5
Aysén	0	7	0,09%	0
Magallanes	19	415	5,51%	5
Total	312	7.525	100%	82

*Información entregada por Seremi de Salud

Casos confirmados totales y proyección de casos recuperados

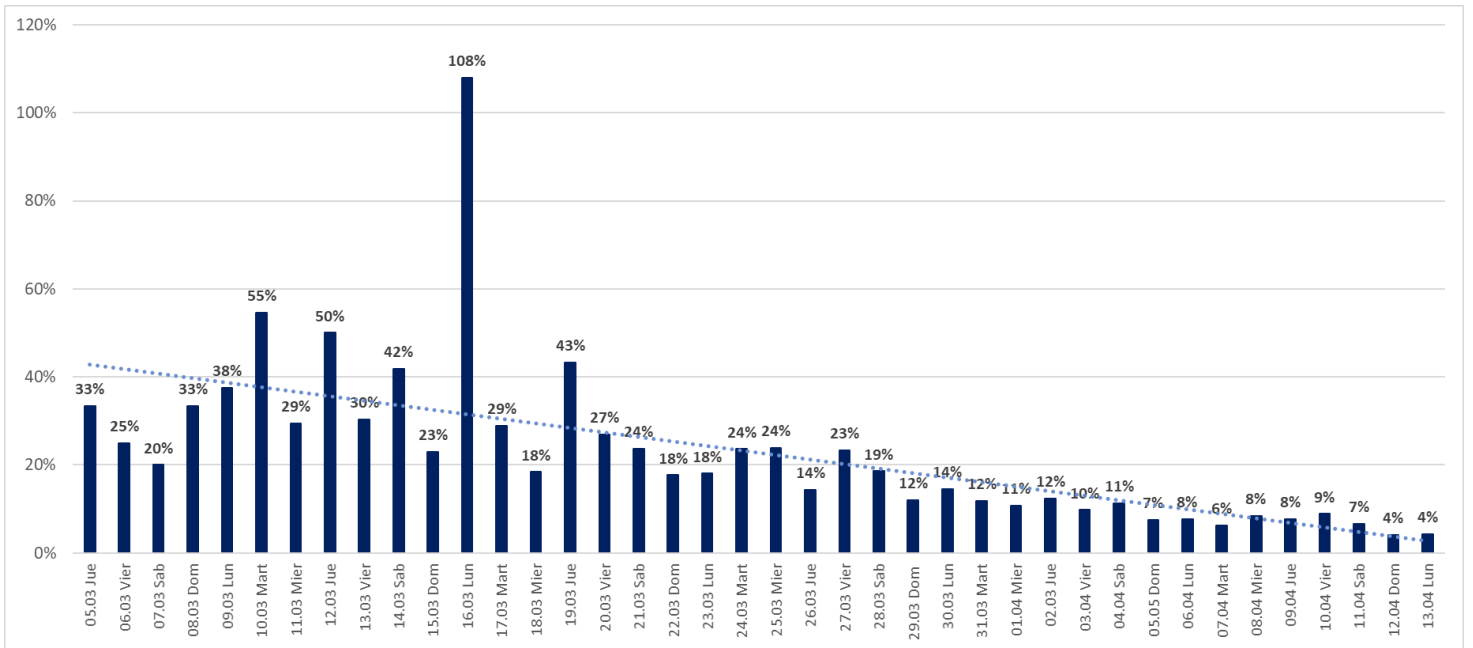


Casos confirmados diarios



*Información entregada por Seremi de Salud

Aumento % de casos nuevos confirmados a diario y tendencia



Reporte Coronavirus

13 de abril 2020

Ministerio de Salud

Exámenes PCR acumulados informados a nivel nacional, por tipo de establecimientos.

	# exámenes realizados	% total	# exámenes informados últimas 24 hrs
Instituto de salud pública	10.861	12,77%	215
Hospitales público	43.624	51,30%	1.589
Privados	30.550	35,93%	960
	85.035	100%	2.764

*Reportado por Epidemiología MINSAL

Exámenes PCR informados según laboratorios por región en últimas 24 hrs

Región	# exámenes informados
Antofagasta	103
Atacama	20
Valparaíso	223
Metropolitana	1.850
Maule	113
Ñuble	65
O'Higgins	74
Araucanía	232
Los Lagos	39
Magallanes	45
Total	2.764

*Reportado por Epidemiología MINSAL

Hospitalización en unidades de cuidados intensivos (UCI)

Región	# pacientes	% total
Arica	5	1,29%
Tarapacá	2	0,52%
Antofagasta	4	1,03%
Atacama	1	0,26%
Coquimbo	0	0,00%
Valparaíso	16	4,13%
Santiago	189	48,84%
O'Higgins	7	1,81%
Maule	16	4,13%
Ñuble	13	3,36%
Biobío	35	9,04%
Araucanía	52	13,44%
Los Ríos	7	1,81%
Los Lagos	25	6,46%
Aysén	0	0,00%
Magallanes	15	3,88%
Total	387	100%

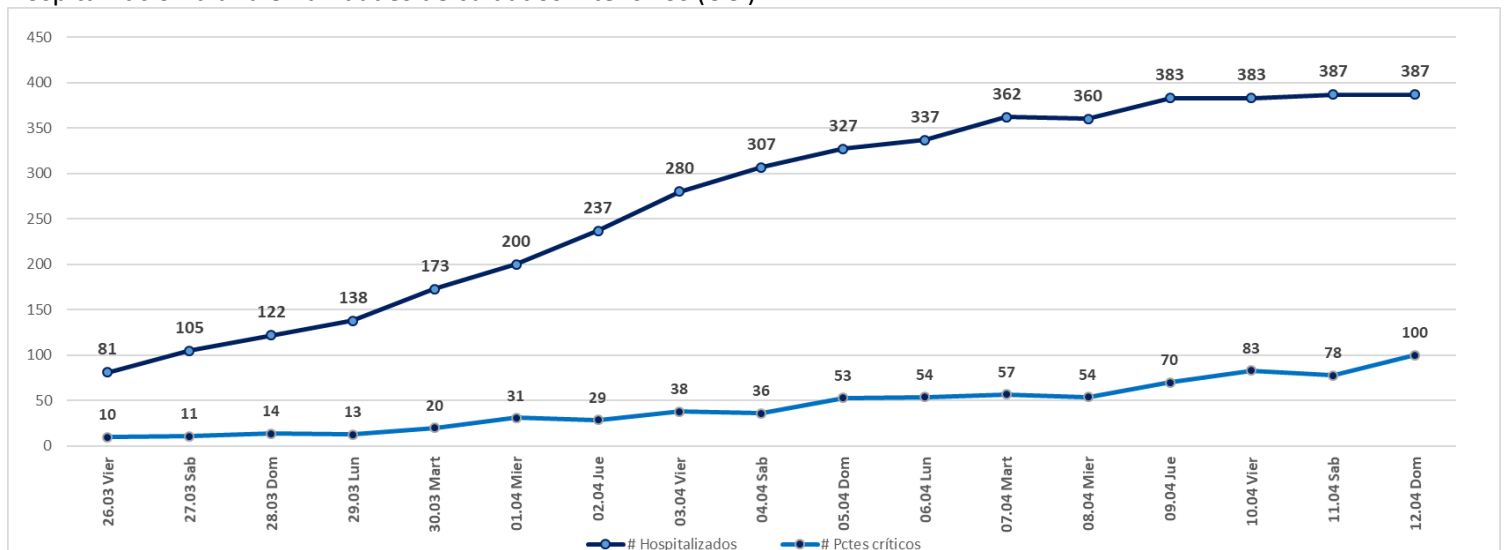
* Pacientes reportados durante el día anterior

Edad de pacientes hospitalizados en unidades de cuidados intensivos (UCI)

Tramos de edad	# pacientes	% total
≤ 39 años	40	10,34%
40 a 49 años	45	11,63%
50 a 59 años	112	28,94%
60 a 69 años	106	27,39%
≥ 70 años	84	21,71%
Total	387	100%

* Pacientes reportados durante el día anterior

Hospitalización diaria en unidades de cuidados intensivos (UCI)



Reporte Coronavirus

13 de abril 2020

Ministerio de Salud

Pacientes fallecidos por grupos etarios

Tramos de edad	# pacientes	% total	% agrupado
≤ 39 años	3	3,66%	3,66%
40 a 49 años	2	2,44%	2,44%
50 a 59 años	3	3,66%	3,66%
60 a 69 años	12	14,63%	14,63%
70 a 79 años	29	35,37%	75,61%
80 a 88 años	26	31,71%	
≥90	7	8,54%	
Total	82	100%	100%

Casos Coronavirus COVID-19 en Chile

13 de abril 2020

