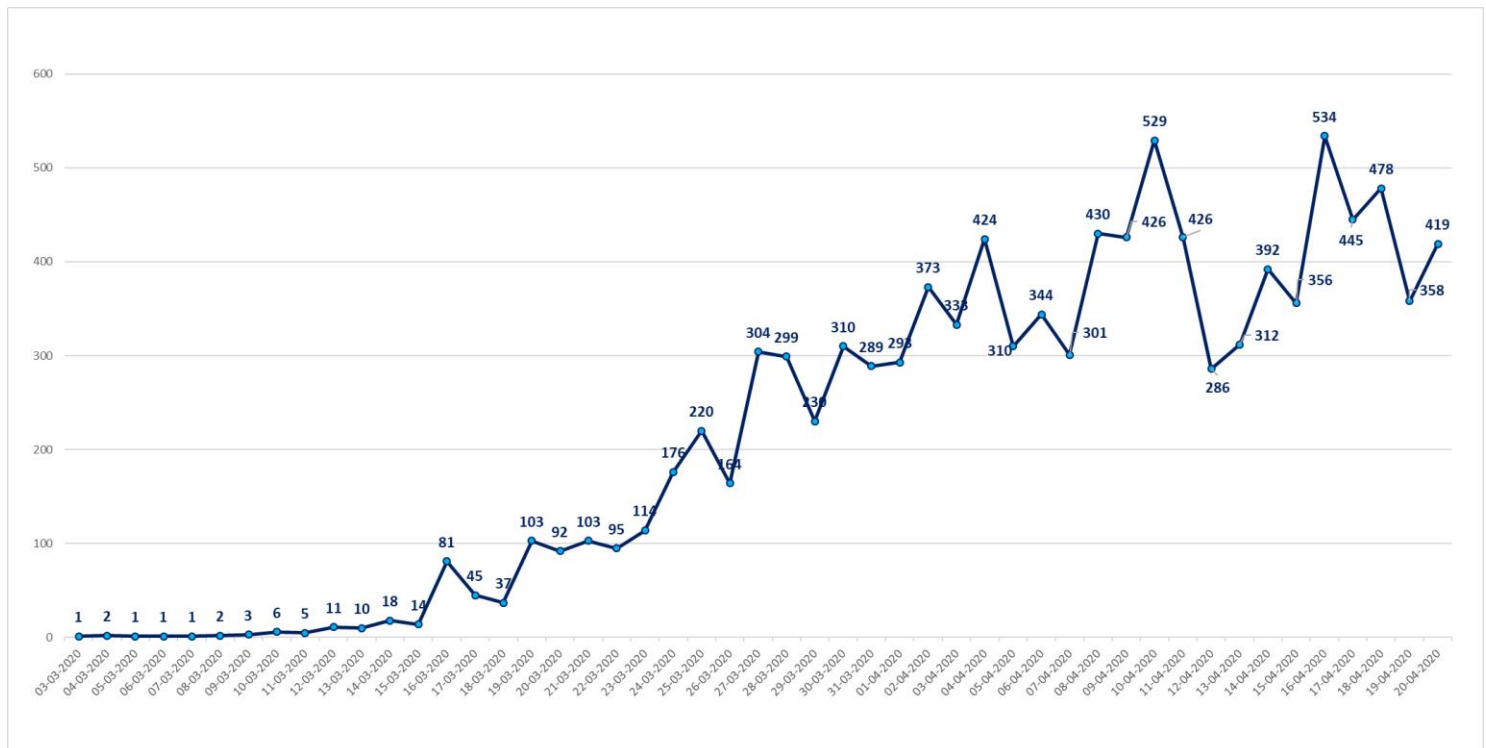


Casos confirmados de Coronavirus a nivel nacional

	Casos nuevos	Casos Totales	% Total	Fallecidos
Arica - Parinacota	16	161	1,53%	2
Tarapacá	3	93	0,89%	0
Antofagasta	14	263	2,50%	1
Atacama	0	13	0,12%	0
Coquimbo	1	69	0,66%	0
Valparaíso	7	388	3,69%	5
Metropolitana	262	5.643	53,71%	67
Libertador Bernardo O'Higgins	1	56	0,53%	0
Maule	2	304	2,89%	10
Ñuble	9	687	6,54%	13
Biobío	10	626	5,96%	3
Araucanía	73	1.045	9,95%	23
De los Ríos	5	162	1,54%	3
De los Lagos	3	424	4,04%	6
Aysén	0	7	0,07%	0
Magallanes	13	566	5,39%	6
Total	419	10.507	100%	139

*Información entregada por Seremi de Salud

Casos confirmados diarios



*Información entregada por Seremi de Salud

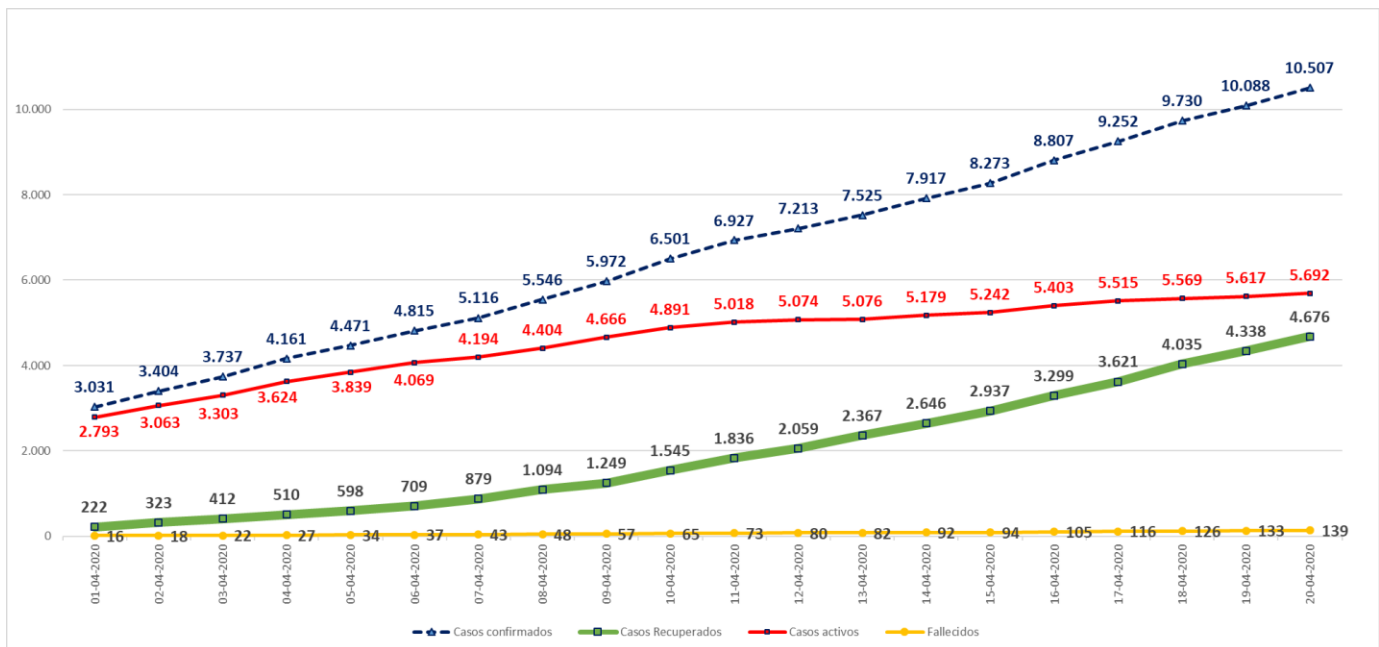
Reporte Coronavirus

20 de abril 2020

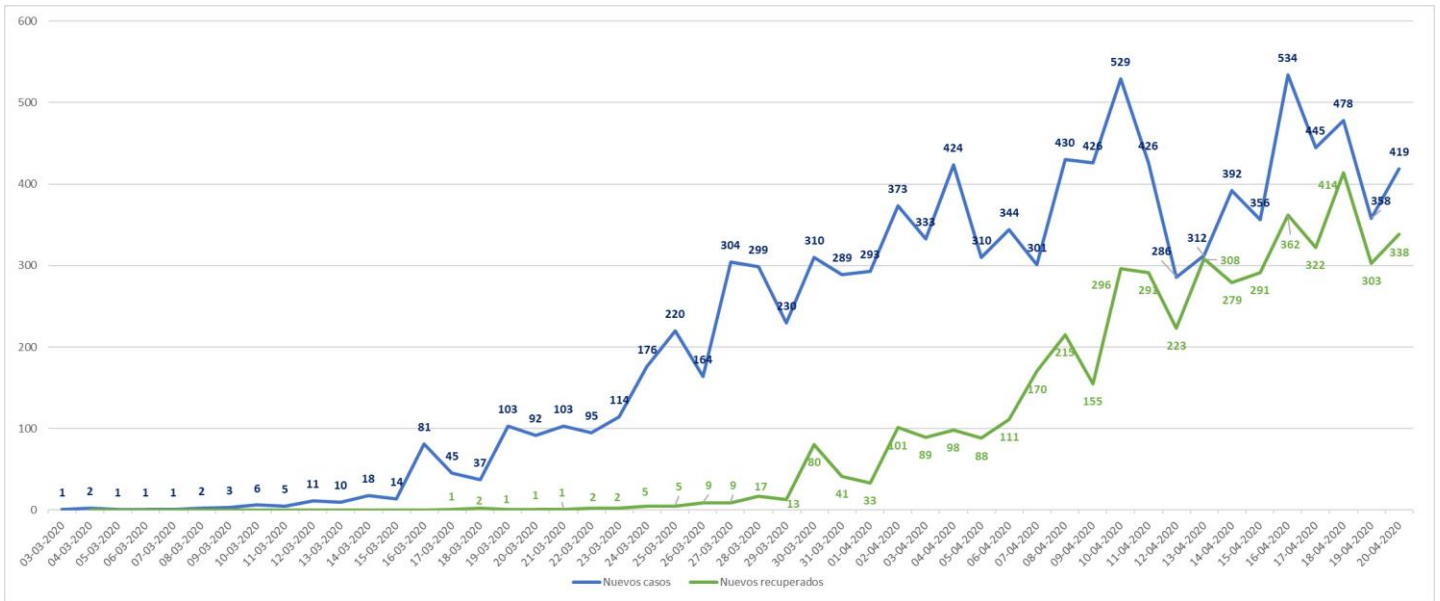
Ministerio de Salud

Casos confirmados totales, casos recuperados, casos activos y fallecidos

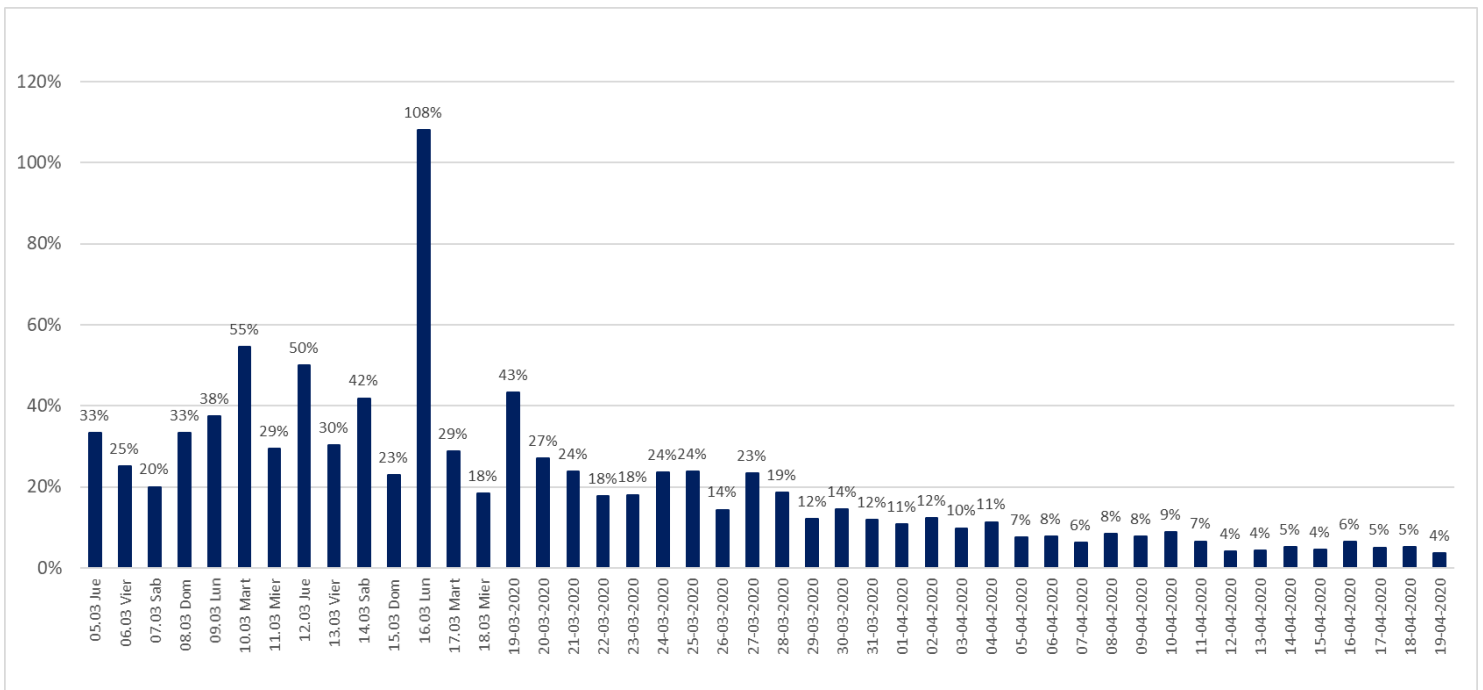
Fecha	Casos confirmados	Casos activos	Casos Recuperados	Fallecidos	Nuevos casos	Nuevos recuperados
01-04-2020	3.031	2.793	222	16	293	33
02-04-2020	3.404	3.063	323	18	373	101
03-04-2020	3.737	3.303	412	22	333	89
04-04-2020	4.161	3.624	510	27	424	98
05-04-2020	4.471	3.839	598	34	310	88
06-04-2020	4.815	4.069	709	37	344	111
07-04-2020	5.116	4.194	879	43	301	170
08-04-2020	5.546	4.404	1.094	48	430	215
09-04-2020	5.972	4.666	1.249	57	426	155
10-04-2020	6.501	4.891	1.545	65	529	296
11-04-2020	6.927	5.018	1.836	73	426	291
12-04-2020	7.213	5.074	2.059	80	286	223
13-04-2020	7.525	5.076	2.367	82	312	308
14-04-2020	7.917	5.179	2.646	92	392	279
15-04-2020	8.273	5.242	2.937	94	356	291
16-04-2020	8.807	5.403	3.299	105	534	362
17-04-2020	9.252	5.515	3.621	116	445	322
18-04-2020	9.730	5.569	4.035	126	478	414
19-04-2020	10.088	5.617	4.338	133	358	303
20-04-2020	10.507	5.692	4.676	139	419	338



Nuevos casos y nuevos recuperados diarios



Aumento % de casos nuevos confirmados a diario



Reporte Coronavirus

20 de abril 2020

Ministerio de Salud

Exámenes PCR acumulados informados a nivel nacional, por tipo de establecimientos.

	# exámenes informados	% total	# exámenes informados últimas 24 hrs
Instituto de salud pública	12.609	10,6%	361
Hospitales público	61.640	51,9%	3.062
Privados	44.578	37,5%	1.755
	118.827	100%	5.178

*Reportado por Epidemiología MINSAL

Exámenes PCR informados según laboratorios por región en últimas 24 hrs

Región	# exámenes informados
Arica	48
Tarapacá	0
Antofagasta	197
Atacama	33
Valparaíso	177
Metropolitana	3.276
O'Higgins	72
Maule	328
Ñuble	149
Biobío	214
Araucanía	376
Los Ríos	121
Los Lagos	139
Aysén	0
Magallanes	48
Total	5.178

*Reportado por Epidemiología MINSAL

Reporte Coronavirus

20 de abril 2020

Ministerio de Salud

Exámenes PCR informados por días, acumulados y número de laboratorios que reportan

Fecha	# exámenes informados	# total de exámenes	# laboratorios que reporta
01-04-2020	2.898	38.040	23
02-04-2020	2.685	40.725	27
03-04-2020	3.405	44.130	36
04-04-2020	4.467	48.613	39
05-04-2020	3.343	51.956	37
06-04-2020	2.908	54.864	38
07-04-2020	2.258	57.122	32
08-04-2020	3.269	60.391	33
09-04-2020	7.962	68.353	42
10-04-2020	4.444	72.797	37
11-04-2020	3.577	76.374	27
12-04-2020	5.897	82.271	41
13-04-2020	2.764	85.035	31
14-04-2020	2.759	87.794	37
15-04-2020	4.079	91.873	37
16-04-2021	6.551	98.424	43
17-04-2020	5.449	103.873	44
18-04-2020	5.018	108.891	45
19-04-2020	4.758	113.649	38
20-04-2020	5.178	118.827	38

*Reportado por Epidemiología MINSAL

Sistema Integrado Covid 19, camas de unidades de cuidados intensivos (UCI)

Total de ventiladores	1.621	Ventiladores disponibles	538	Ventiladores ocupados	1.083
-----------------------	--------------	--------------------------	------------	-----------------------	--------------

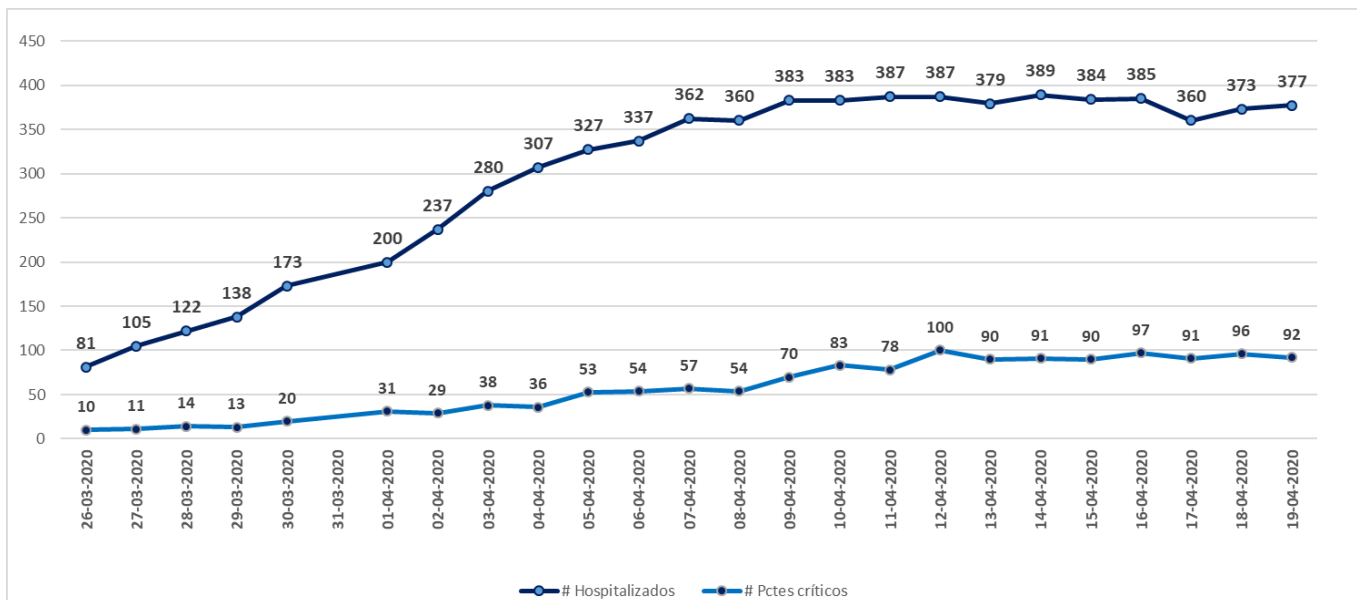
Hospitalización en unidades de cuidados intensivos (UCI) de pacientes Covid 19

Región	# pacientes	% total
Arica	5	1,33%
Tarapacá	1	0,27%
Antofagasta	5	1,33%
Atacama	1	0,27%
Coquimbo	0	0,00%
Valparaíso	22	5,84%
Santiago	194	51,46%
O'Higgins	4	1,06%
Maule	9	2,39%
Ñuble	15	3,98%
Biobío	26	6,90%
Araucanía	45	11,94%
Los Ríos	5	1,33%
Los Lagos	24	6,37%
Aysén	0	0,00%
Magallanes	21	5,57%
Total	377	100%

Tramos de edad	# pacientes	% total
≤ 39 años	41	10,88%
40 a 49 años	38	10,08%
50 a 59 años	96	25,46%
60 a 69 años	112	29,71%
≥ 70 años	90	23,87%
Total	377	100%

* Pacientes reportados durante el día anterior

Hospitalización diaria en unidades de cuidados intensivos (UCI)



Hospitalización de pacientes Covid19 en sistema integrado

Tipo de camas	Básicas	Media	UTI	UCI	Total	Aumento %
15-04-2020	384	157	111	384	1.036	
16-04-2020	385	113	168	407	1.073	4%
17-04-2020	360	131	180	380	1.051	-2%
18-04-2020	407	195	134	373	1.109	6%
19-04-2020	424	204	129	377	1.134	2%

*Reporte UGCC

Pacientes fallecidos por grupos etarios

Tramos de edad	# pacientes	% total	% agrupado
≤ 39 años	4	2,88%	2,88%
40 a 49 años	2	1,44%	1,44%
50 a 59 años	11	7,91%	7,91%
60 a 69 años	19	13,67%	13,67%
70 a 79 años	42	30,22%	74,10%
80 a 89 años	47	33,81%	
≥90	14	10,07%	
Total	139	100%	100%

Casos Coronavirus COVID-19 en Chile

20 de abril 2020

