



МОЖЛИВОСТІ ТА ПЕРЕШКОДИ НА ШЛЯХУ ДЕМОКРАТИЧНОГО ПЕРЕХОДУ УКРАЇНИ

Загальнонаціональне телефонне опитування
2 – 11 травня, 2022

Це дослідження стало можливим за фінансової підтримки Агентства США з міжнародного розвитку (USAID), Швеції, Міністерства закордонних справ, у справах співдружності та розвитку (FCDO) Великої Британії та Міністерства міжнародних справ Канади.

Польові роботи проводилися Київським міжнародним інститутом соціології



РЕГІОНИ ДОСЛІДЖЕННЯ

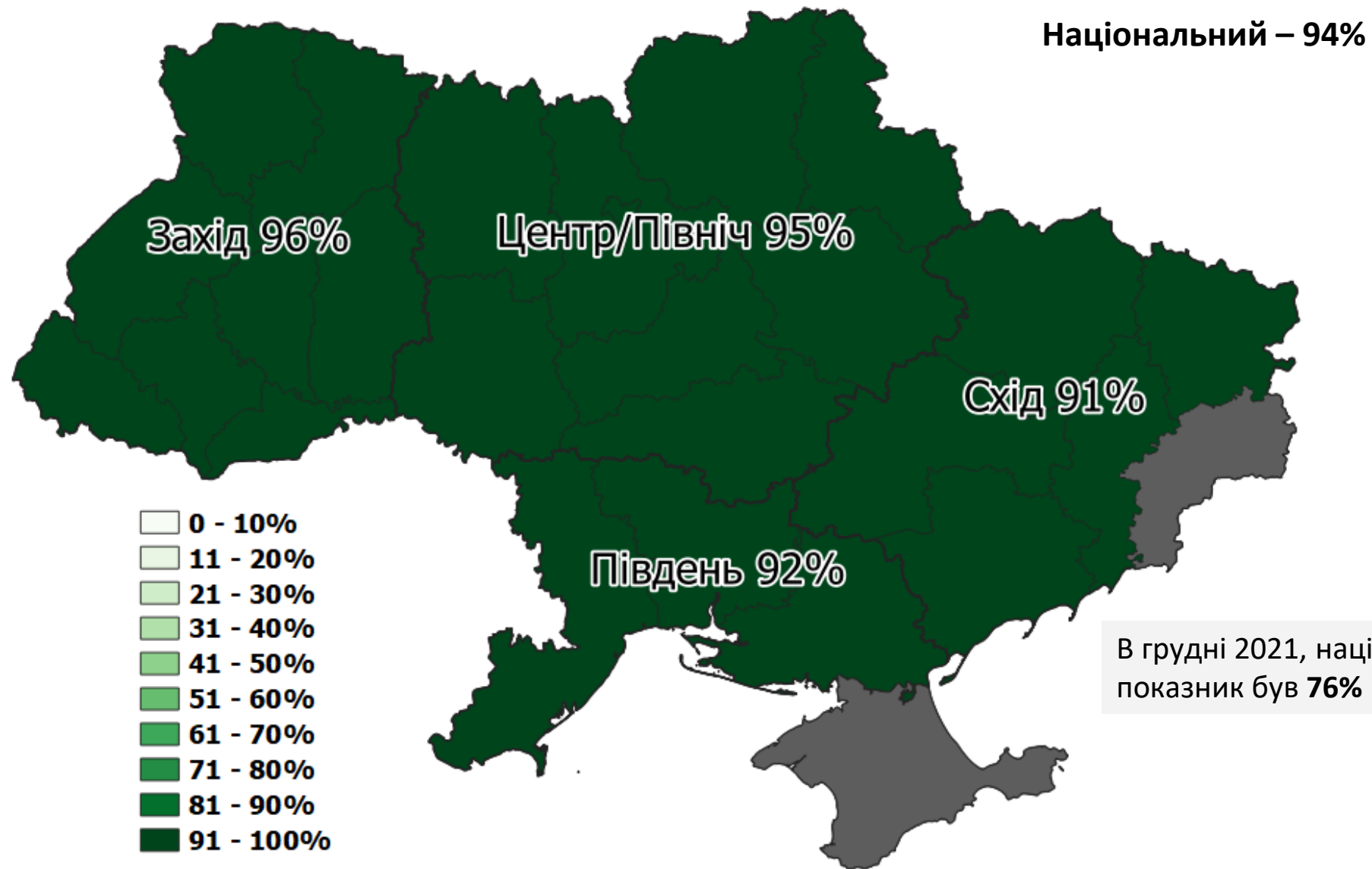
Дати проведення польових робіт:
2 – 11 травня, 2022
2,500 проведених інтерв'ю



ЗАГАЛЬНИЙ КОНТЕКСТ

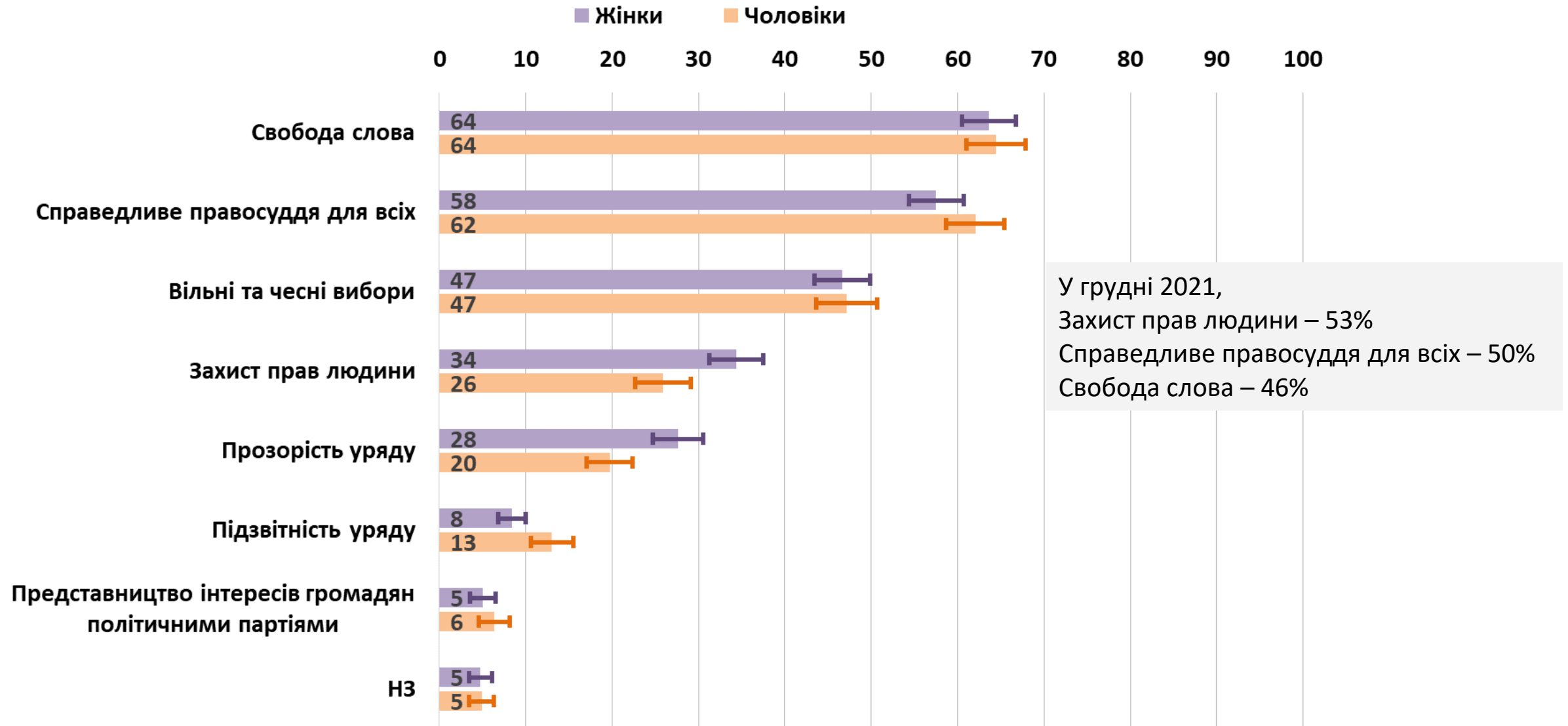
Наскільки важливо для вас, щоб Україна стала повноцінно функціонуючою демократією? (q12 X Поселення)

Лише відповіді “Дуже важливо/Важливо”

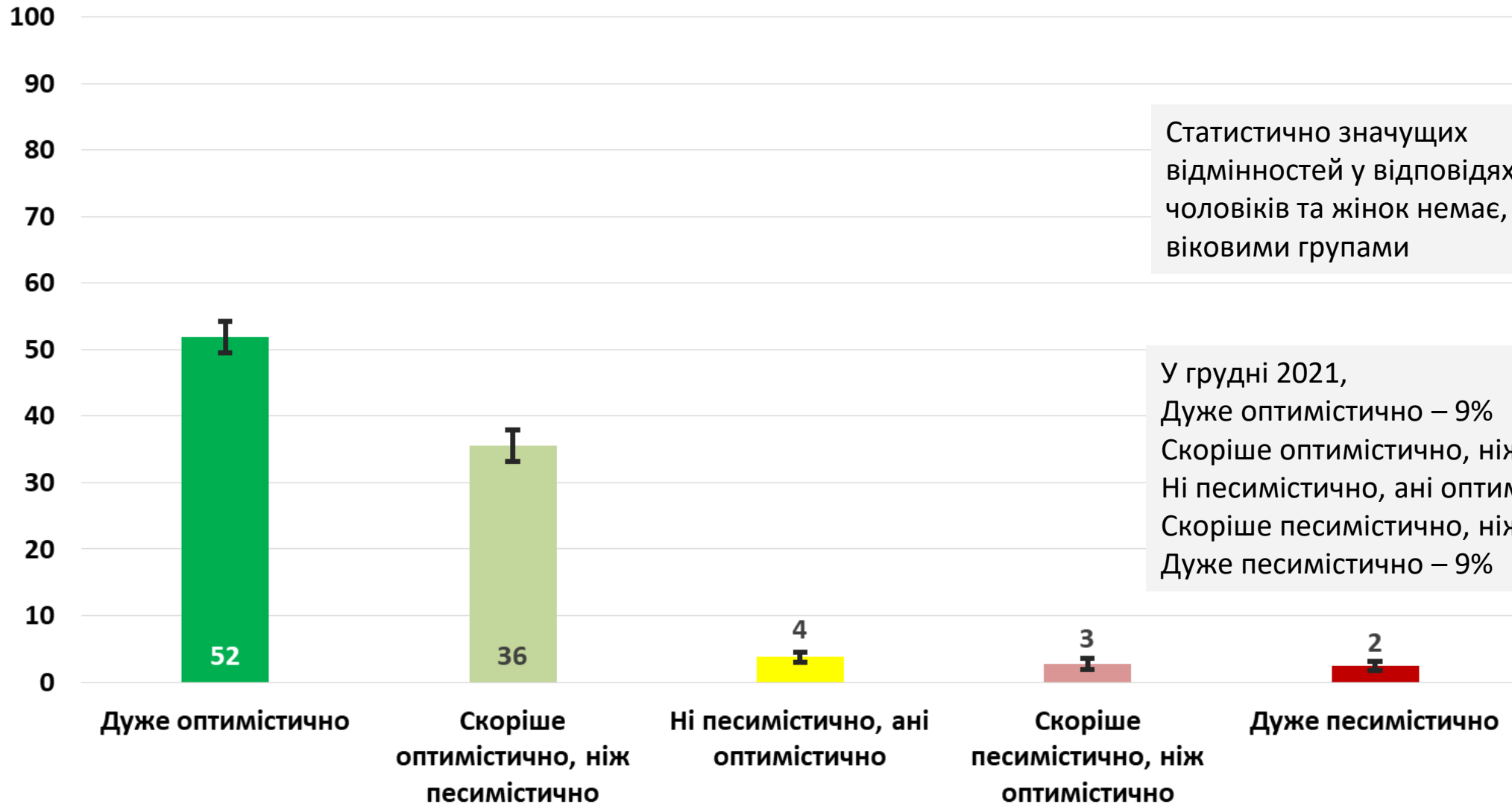


Які характеристики повноцінно функціонуючої демократії, на вашу думку, є найважливішими? (q11)

Оберіть не більше трьох



Загалом, ви налаштовані оптимістично чи песимістично щодо майбутнього України? (q9)



Статистично значущих відмінностей у відповідях чоловіків та жінок немає, як і між віковими групами

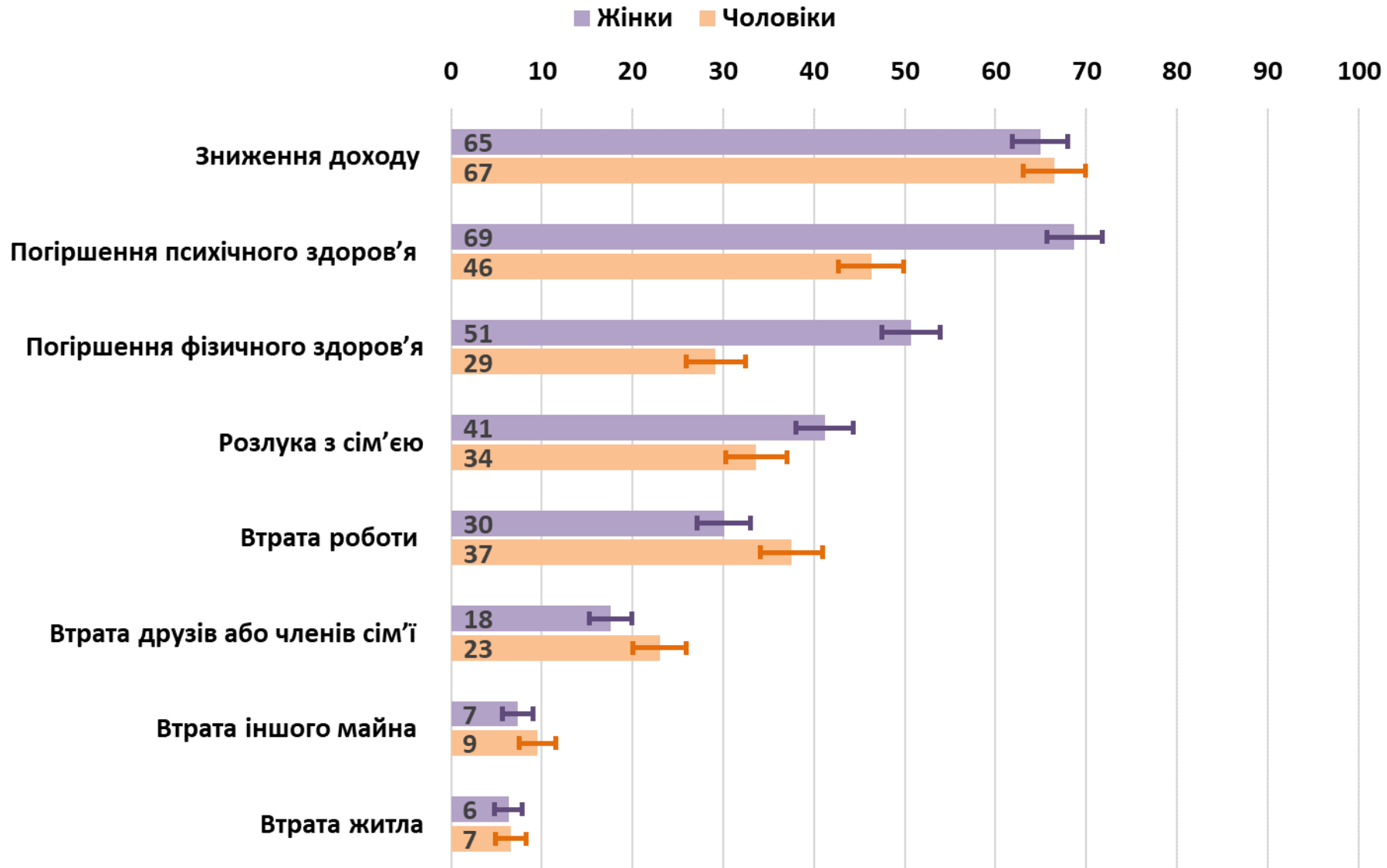
У грудні 2021,
Дуже оптимістично – 9%
Скоріше оптимістично, ніж песимістично – 30%
Ні песимістично, ані оптимістично – 20%
Скоріше песимістично, ніж оптимістично – 26%
Дуже песимістично – 9%

Що викликає у вас оптимізм щодо майбутнього України? (q10)

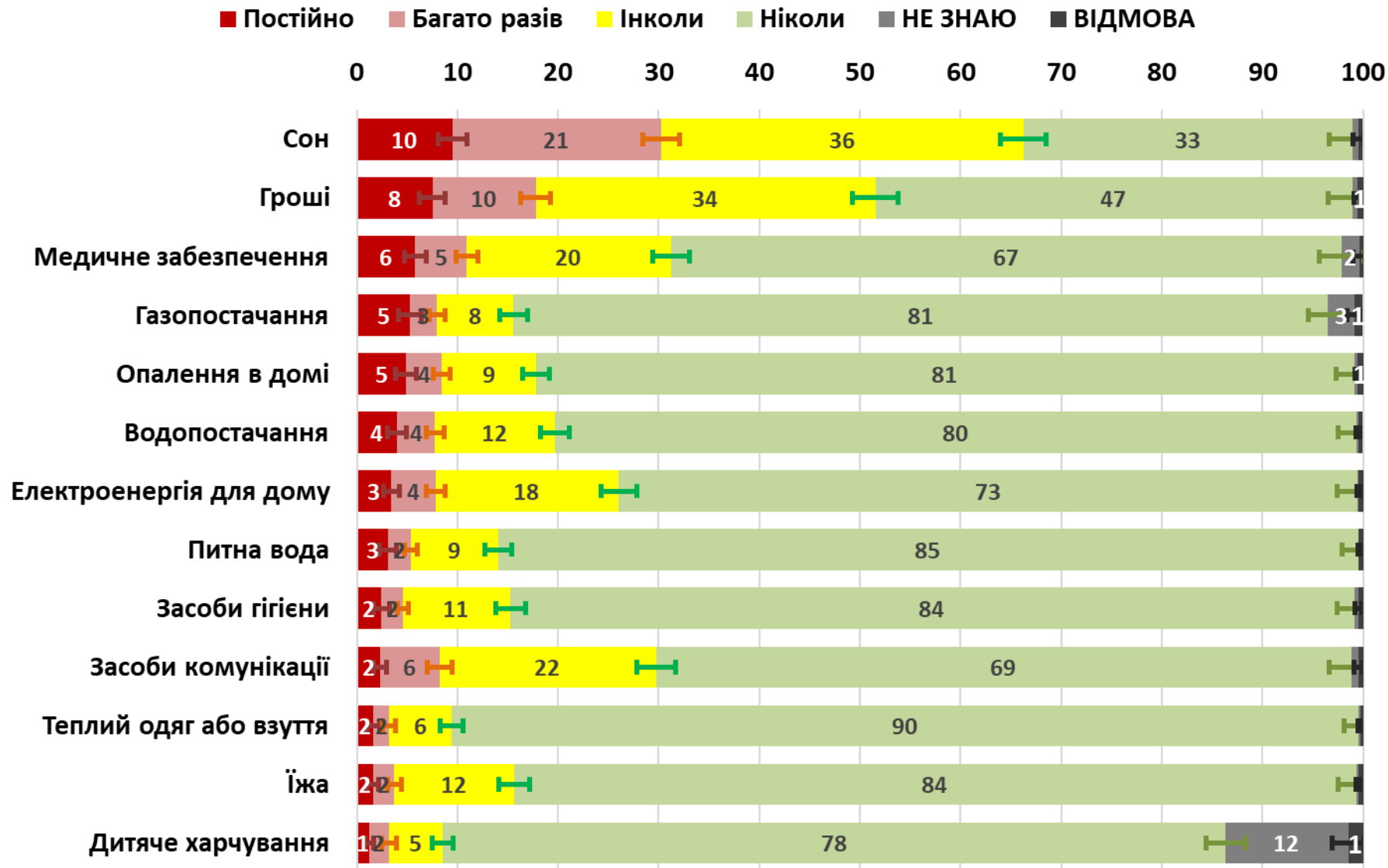


Чи стикалися ви з наступним за час повномасштабної війни? (q6 x Стать)

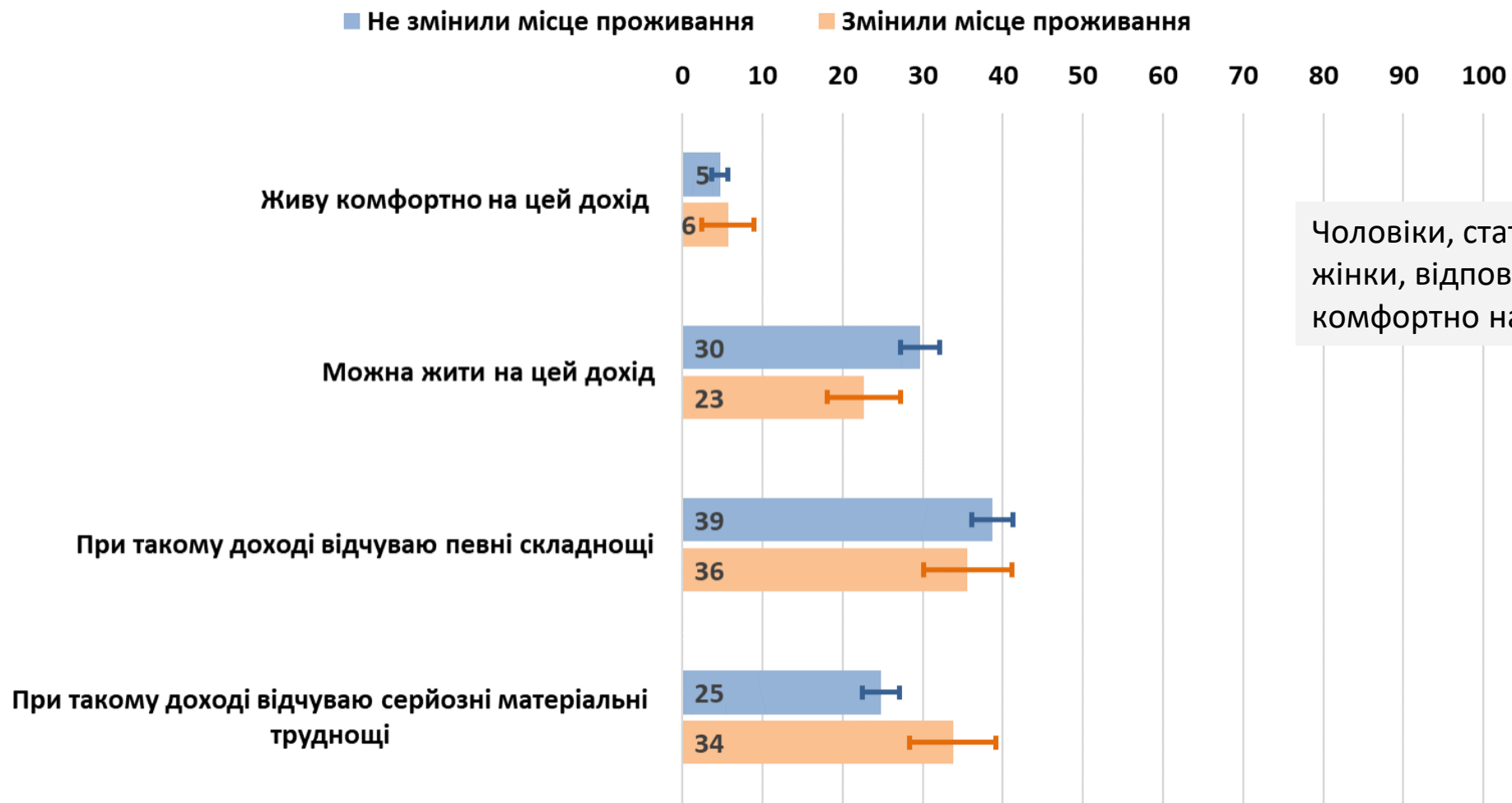
Лише відповіді "Так"



Чи доводилося Вам або члену Вашої родини обходитися без таких речей або послуг з початку повномасштабної війни? (q37)

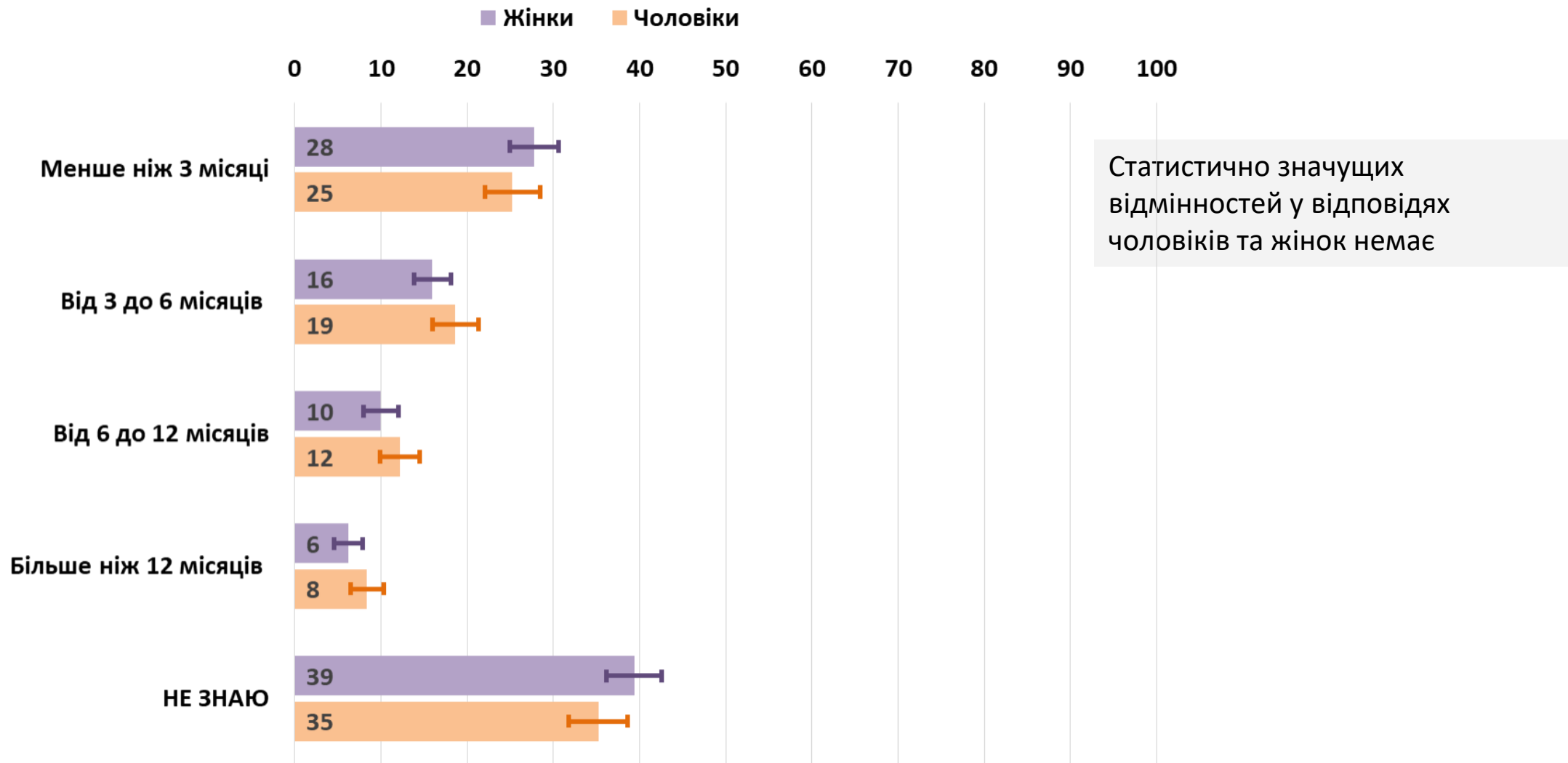


Яке з цих висловлювань найкраще описує рівень Вашого теперішнього доходу? X Чи змінили ви місце проживання з початку повномасштабної війни? (q36 X q2)

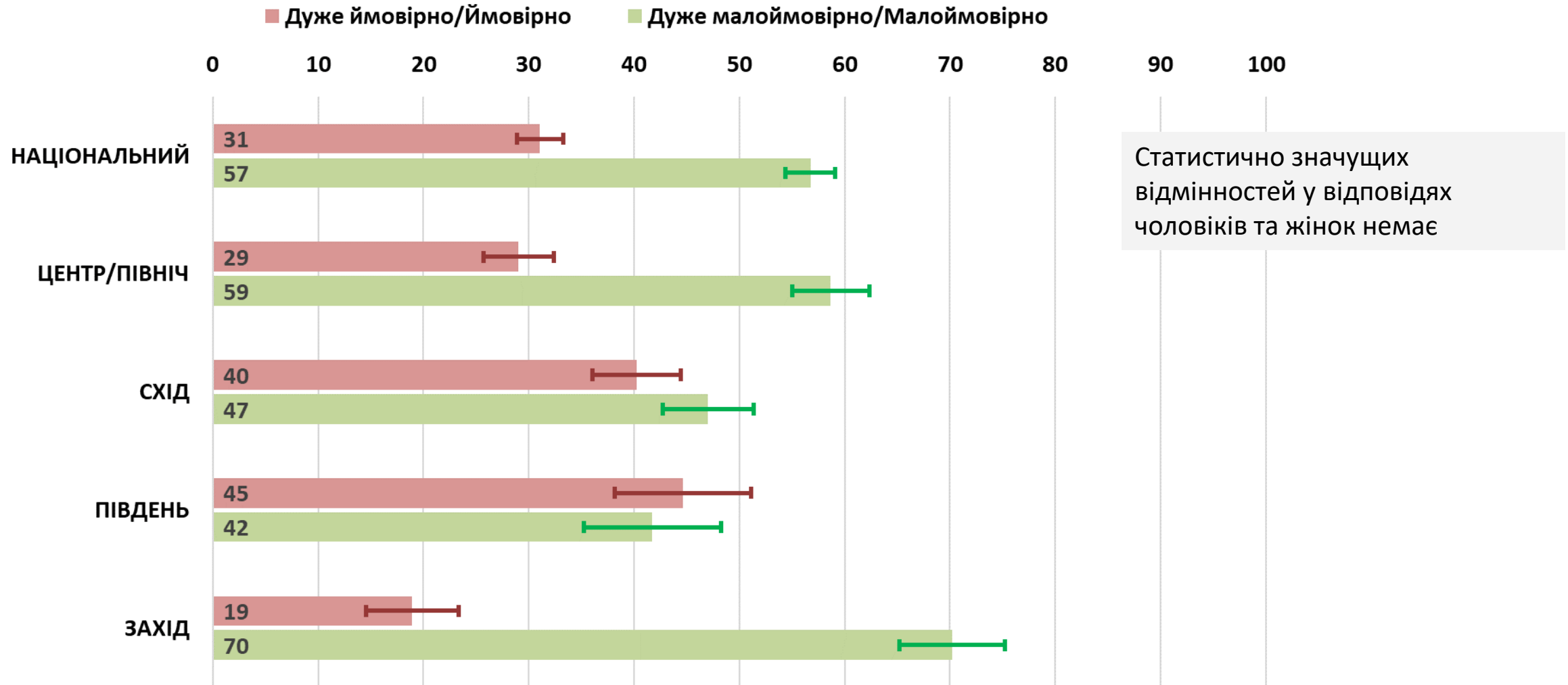


Чоловіки, статистично більше ніж жінки, відповідають, що живуть комфортно на цей дохід

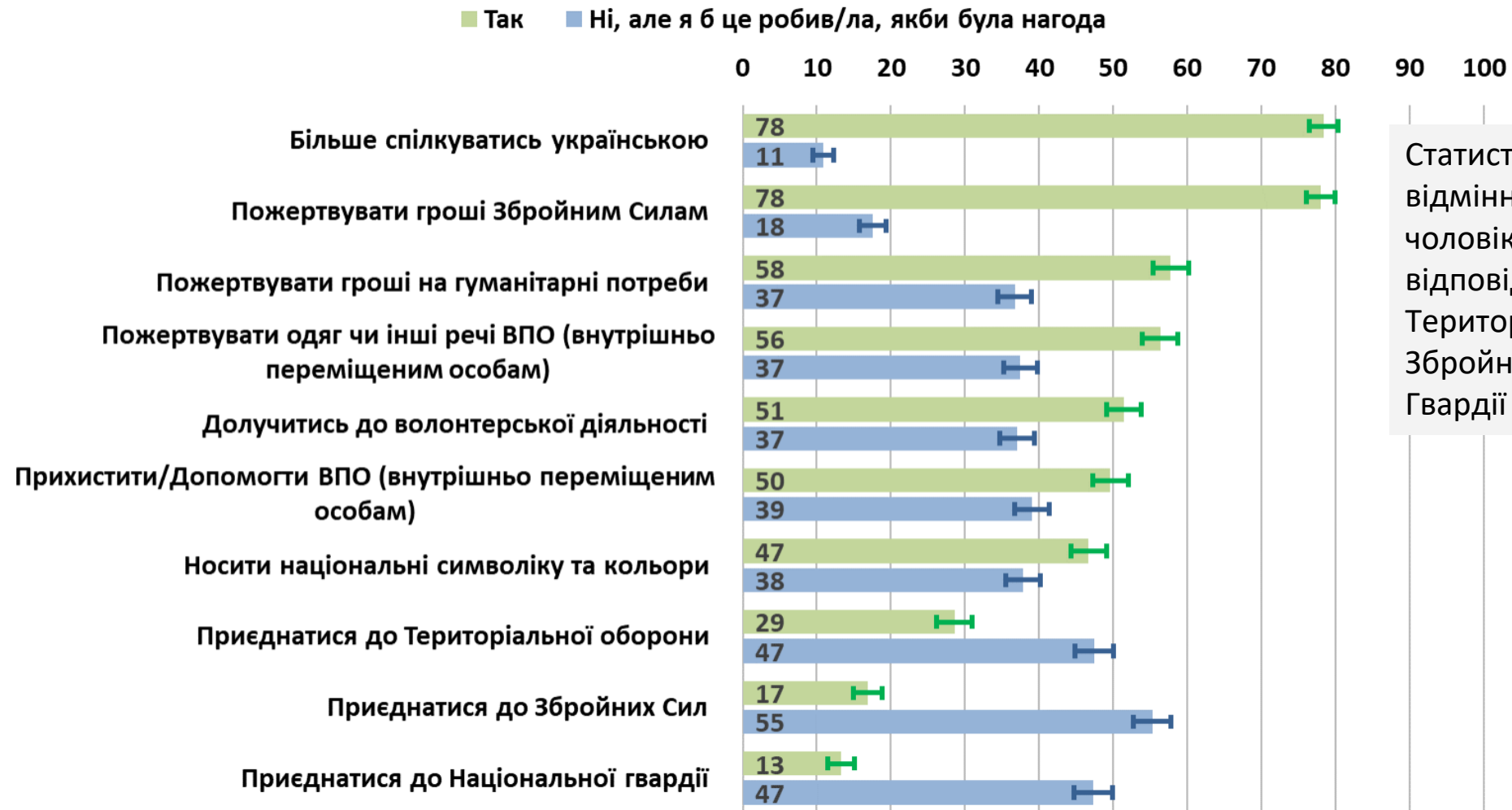
Як довго, на вашу думку, триватиме війна? (q4 x Стать)



На вашу думку, наскільки ймовірно, що воєнні дії розпочнуться/триватимуть у місці, де ви зараз проживаєте? (q5 x Поселення)



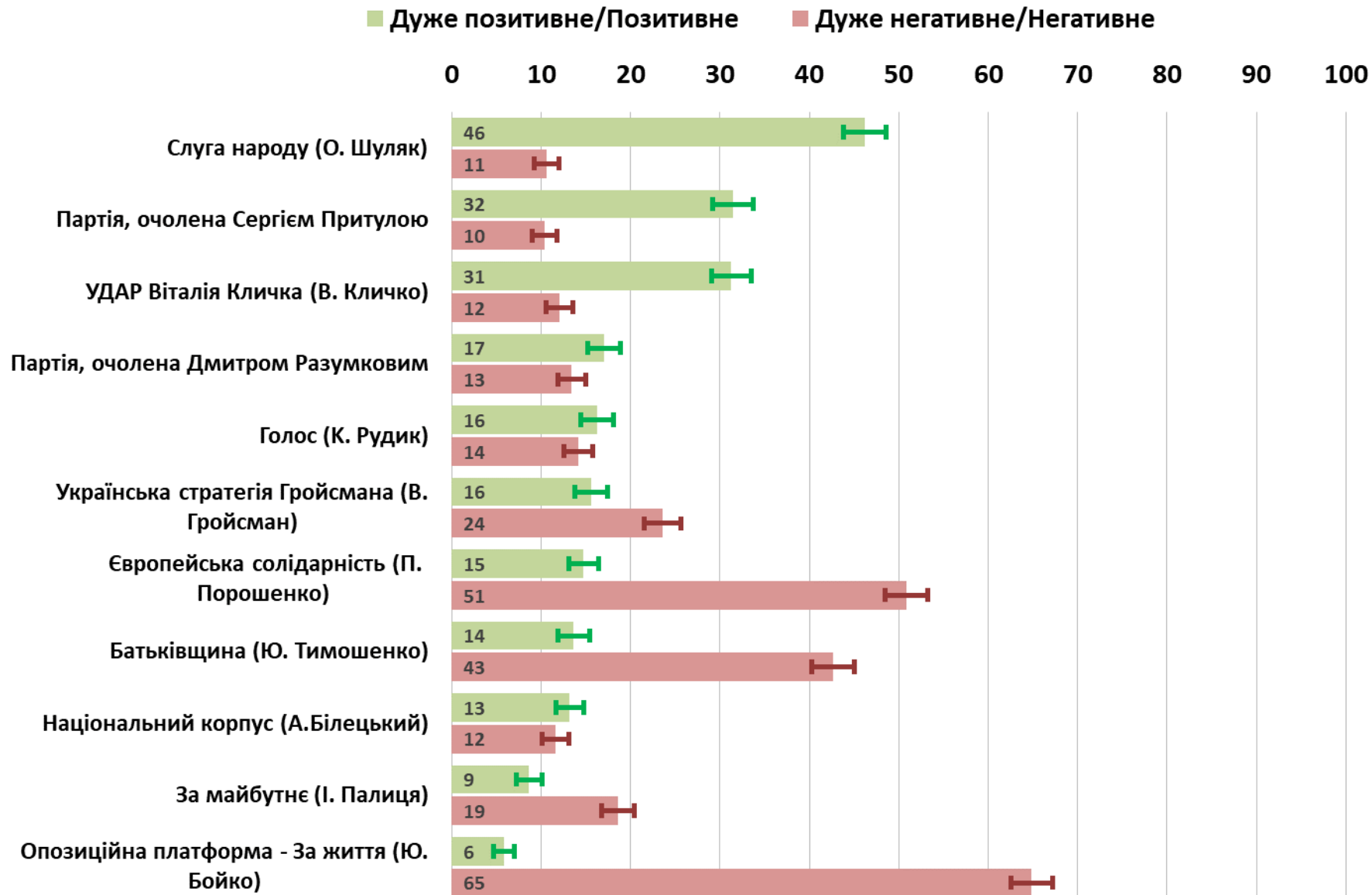
Чи робили ви щось із наведеного переліку після початку повномасштабної війни? (q7)



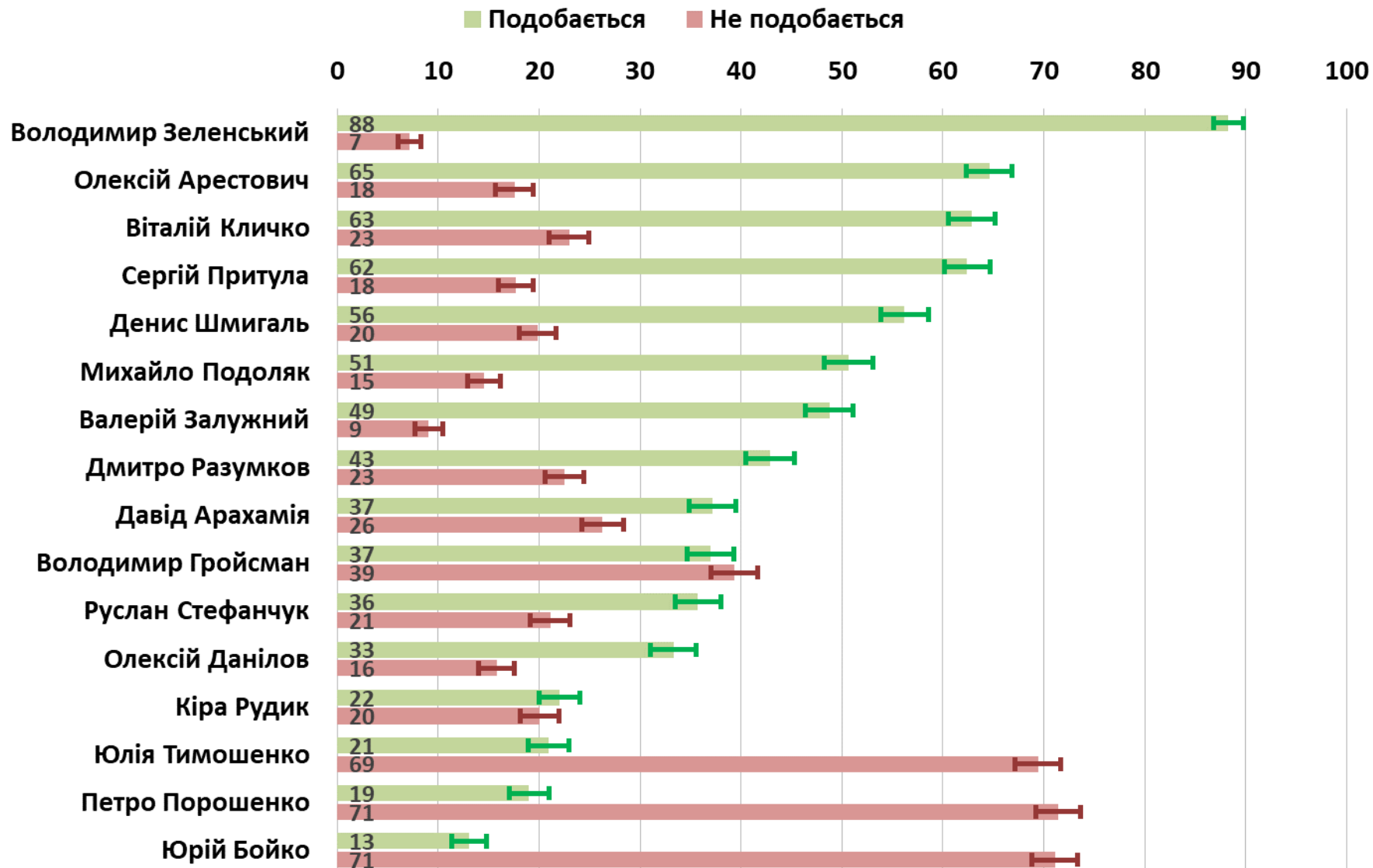
Статистично значущих відмінностей у відповідях чоловіків та жінок немає, окрім відповідей щодо приєднання до Територіальної оборони, Збройних Сил та Національної Гвардії

ПОЛІТИЧНІ ПАРТІЇ І ЛІДЕРИ

Яким є сьогодні Ваше ставлення до наступних політичних партій? (q31)

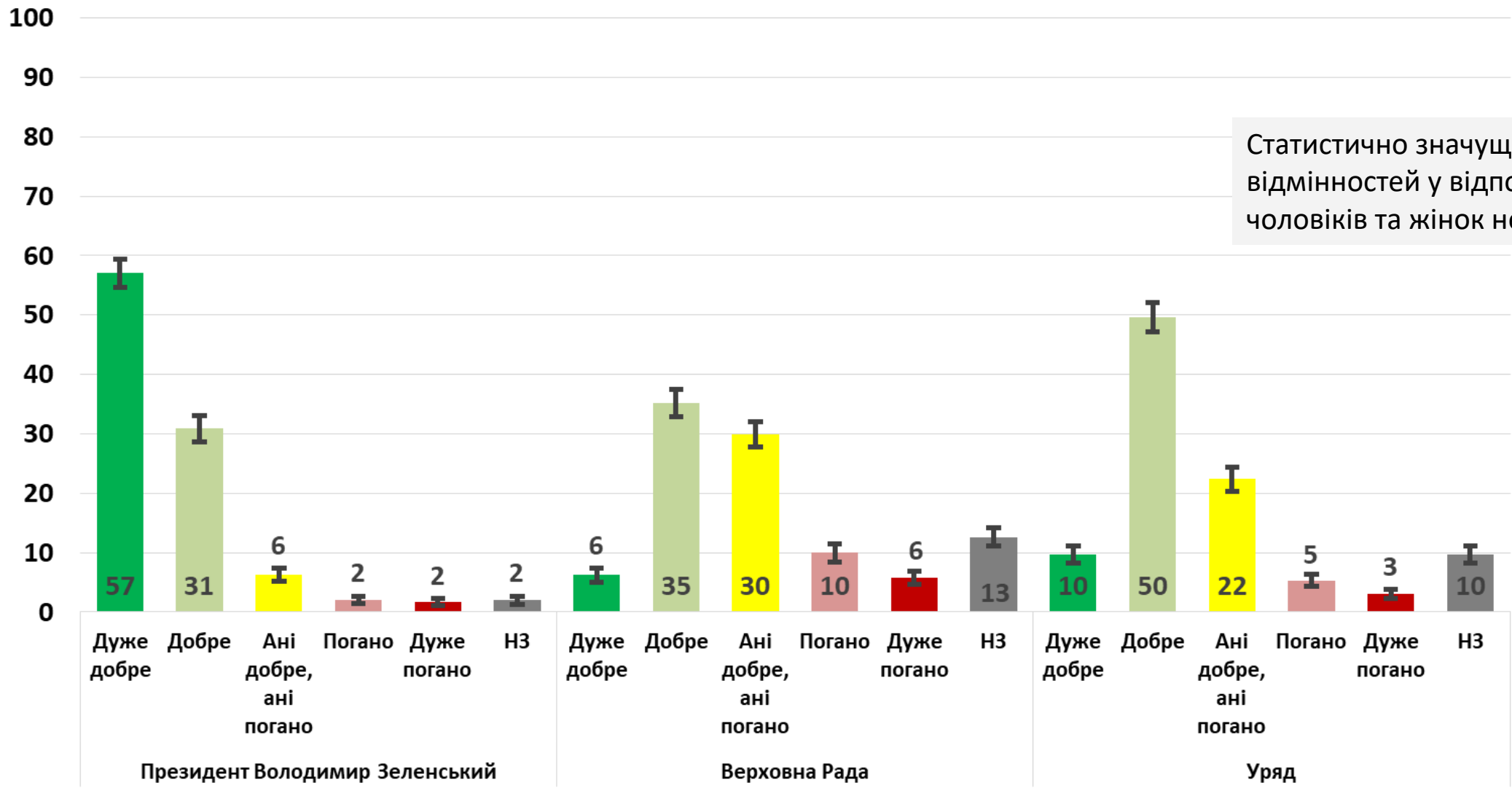


Щодо кожної людини скажіть, вам ця людина подобається чи не подобається? (q32)



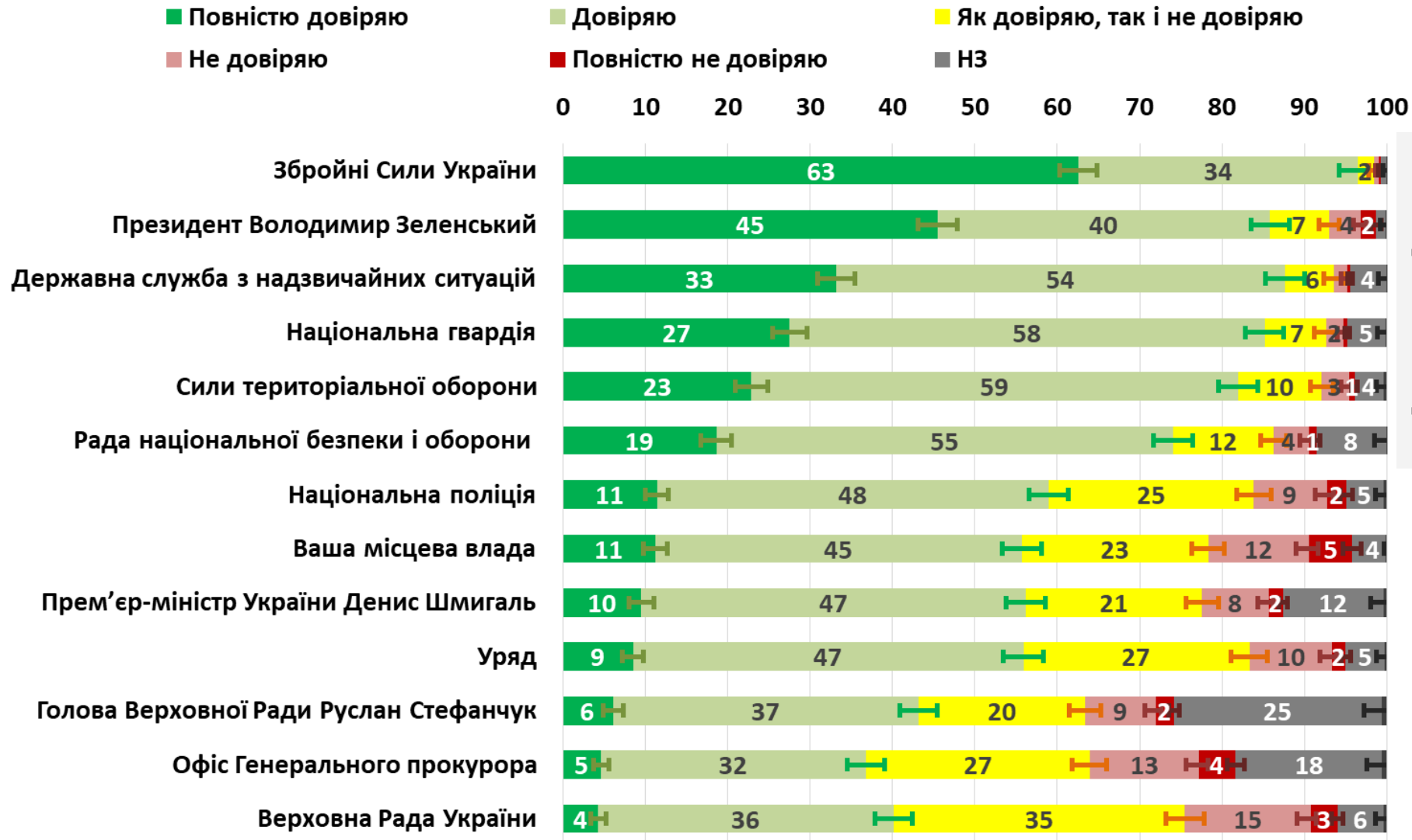
ДІЯЛЬНІСТЬ ВЛАДИ І ДОВІРА

Як би ви оцінили діяльність Президента Зеленського/Верховної Ради/чинного уряду з початку повномасштабної війни 24 лютого 2022 року? (q13/q14/q15)



Статистично значущих відмінностей у відповідях чоловіків та жінок немає

До якої міри ви довіряєте наступним інституціям і організаціям, якщо довіряєте взагалі? (q16)



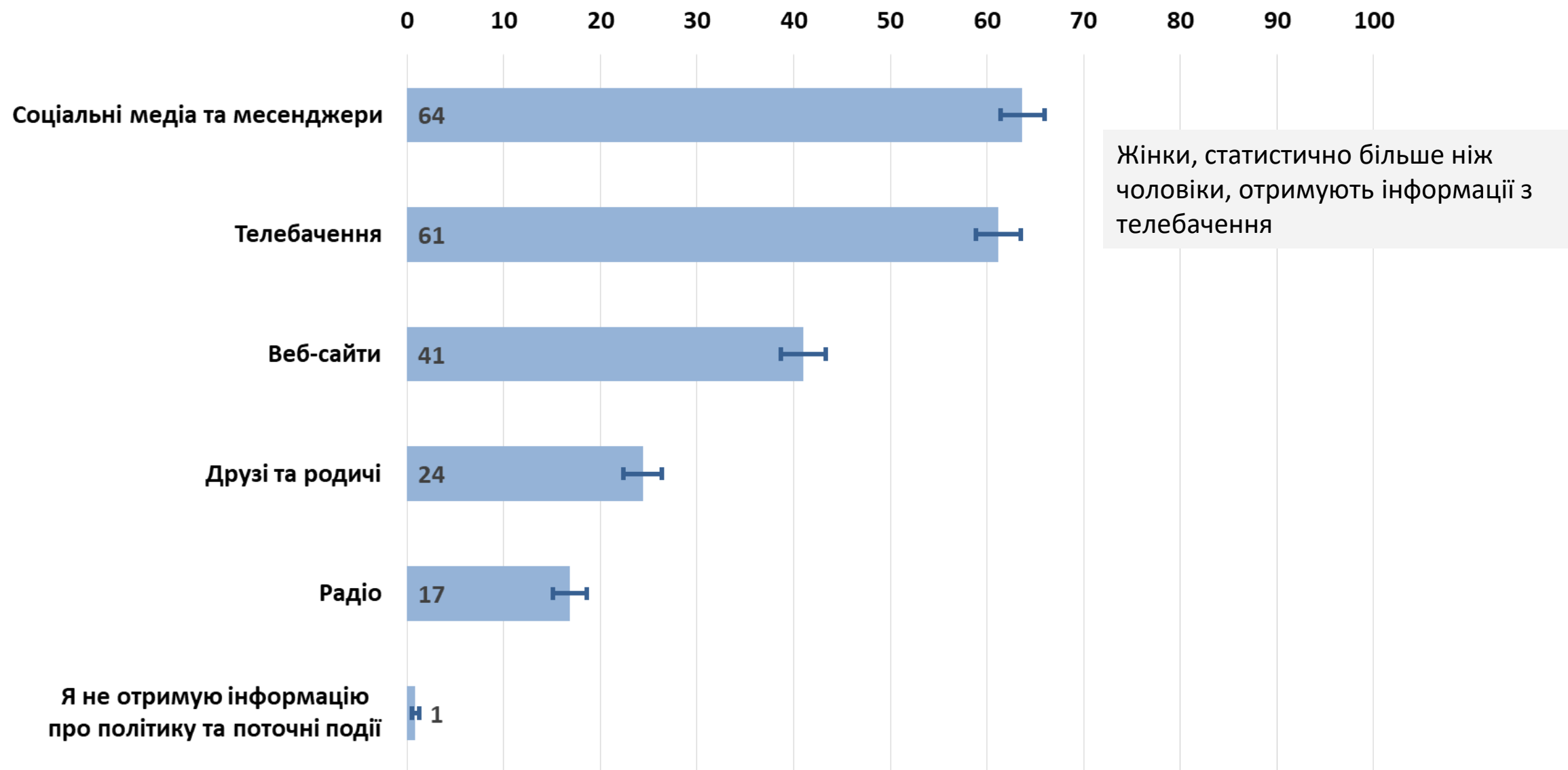
Чоловіки, статистично більше ніж жінки, довіряють Держслужбі з надзвичайних ситуацій

Рівень недовіри для декількох опцій дещо вищий на півдні і сході

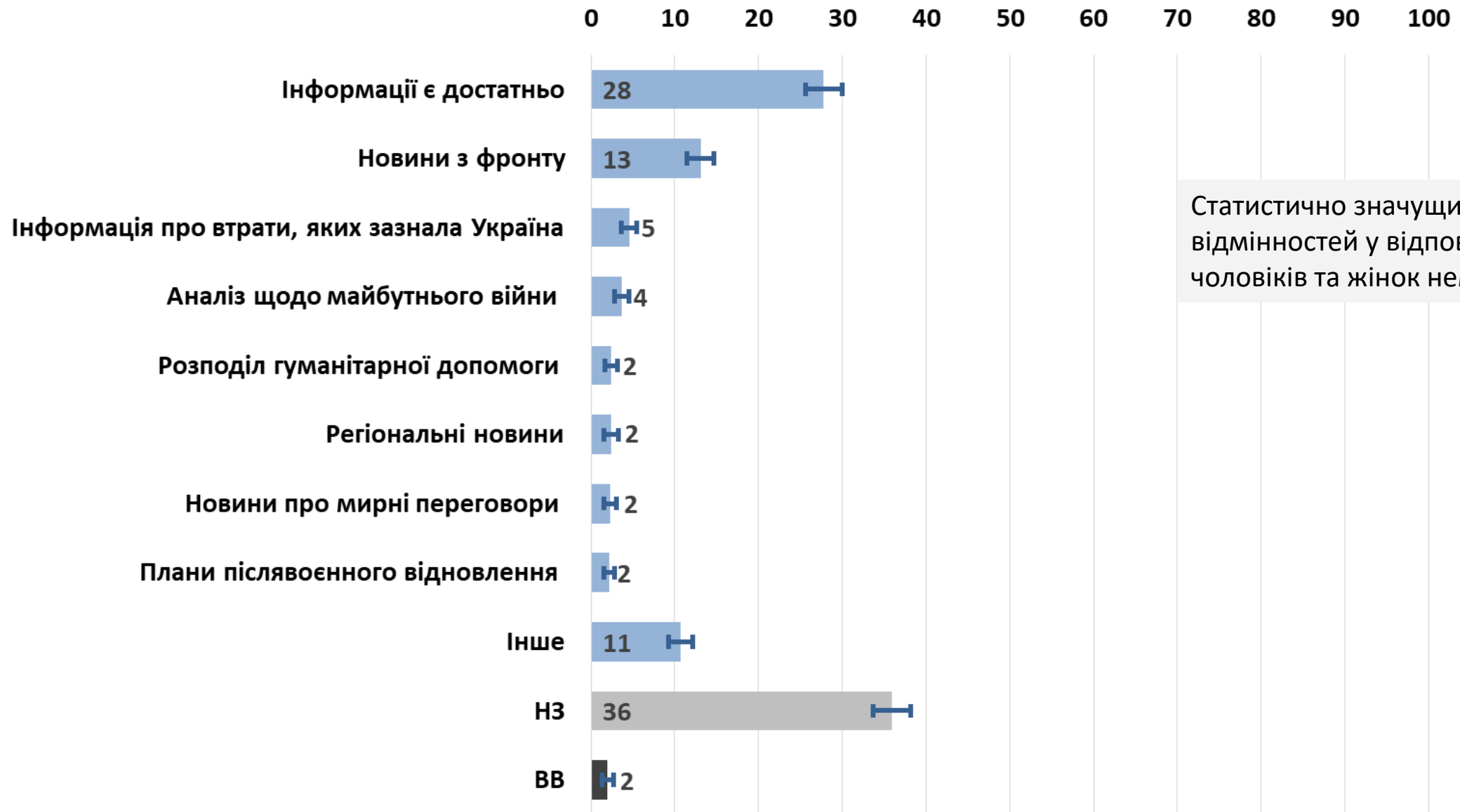
МЕДІА І НОВИНИ

З яких джерел ви отримуєте інформацію про політику та поточні події? (q17)

Усі варіанти, що підходять



Чи є інформація, якої вам не вистачає? Якщо так, якої саме? (q21)

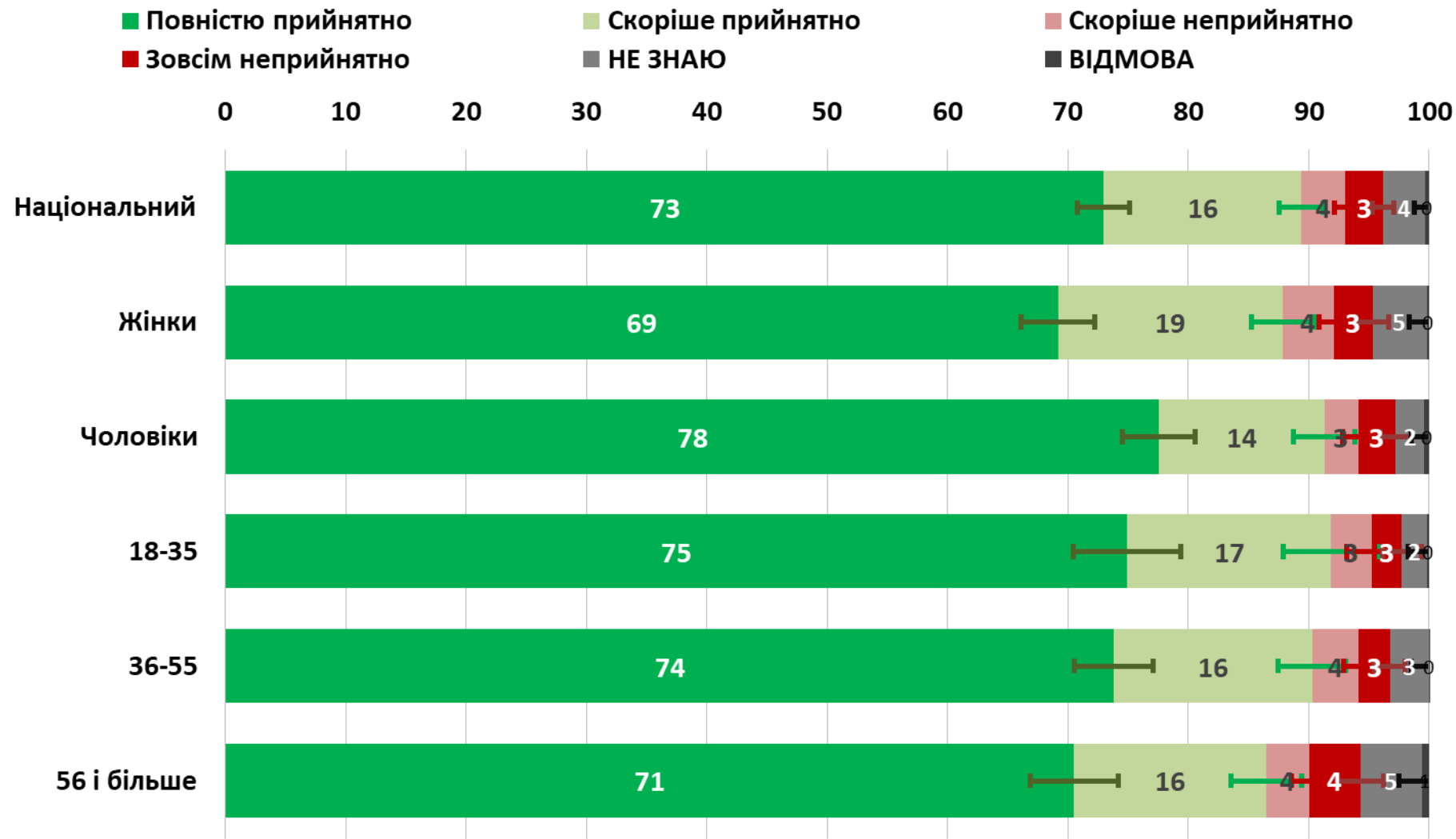


Статистично значущих відмінностей у відповідях чоловіків та жінок немає

МІЖНАРОДНІ ВІДНОСИТИ І ВІЙНА

Наскільки прийнятним чи неприйнятним ви вважаєте кожен з варіантів як ціну за встановлення миру? (q22)

Україна повертає територію, підконтрольну їй до 2014 року, включаючи весь Донбас і Крим

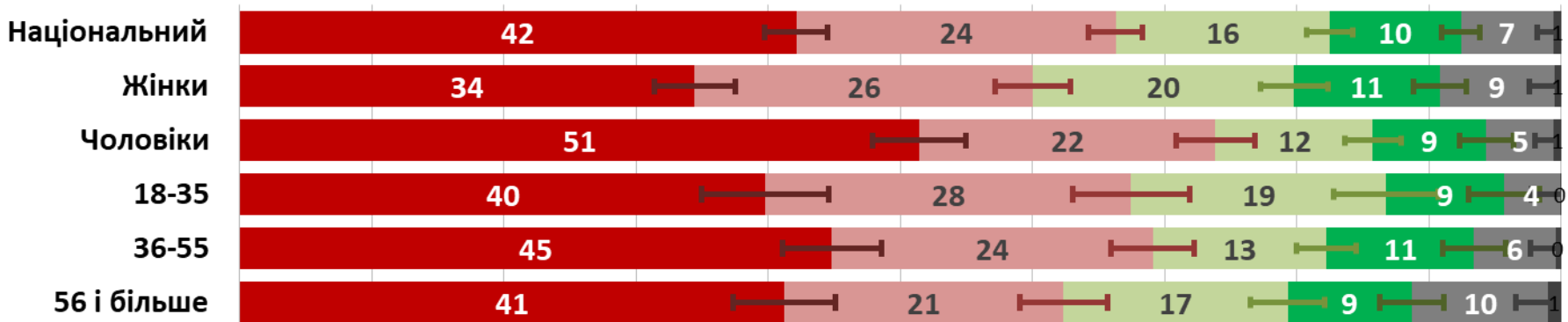


Наскільки прийнятним чи неприйнятним ви вважаєте кожен з варіантів як ціну за встановлення миру? (q22)


■ Зовсім неприйнятно
 ■ Скоріше неприйнятно
 ■ Скоріше прийнятно
■ Повністю прийнятно
 ■ НЕ ЗНАЮ
 ■ ВІДМОВА

0 10 20 30 40 50 60 70 80 90 100

Україна повертає територію, підконтрольну їй до 2022 року, не включаючи Крим і окремі райони Донецької та Луганської областей



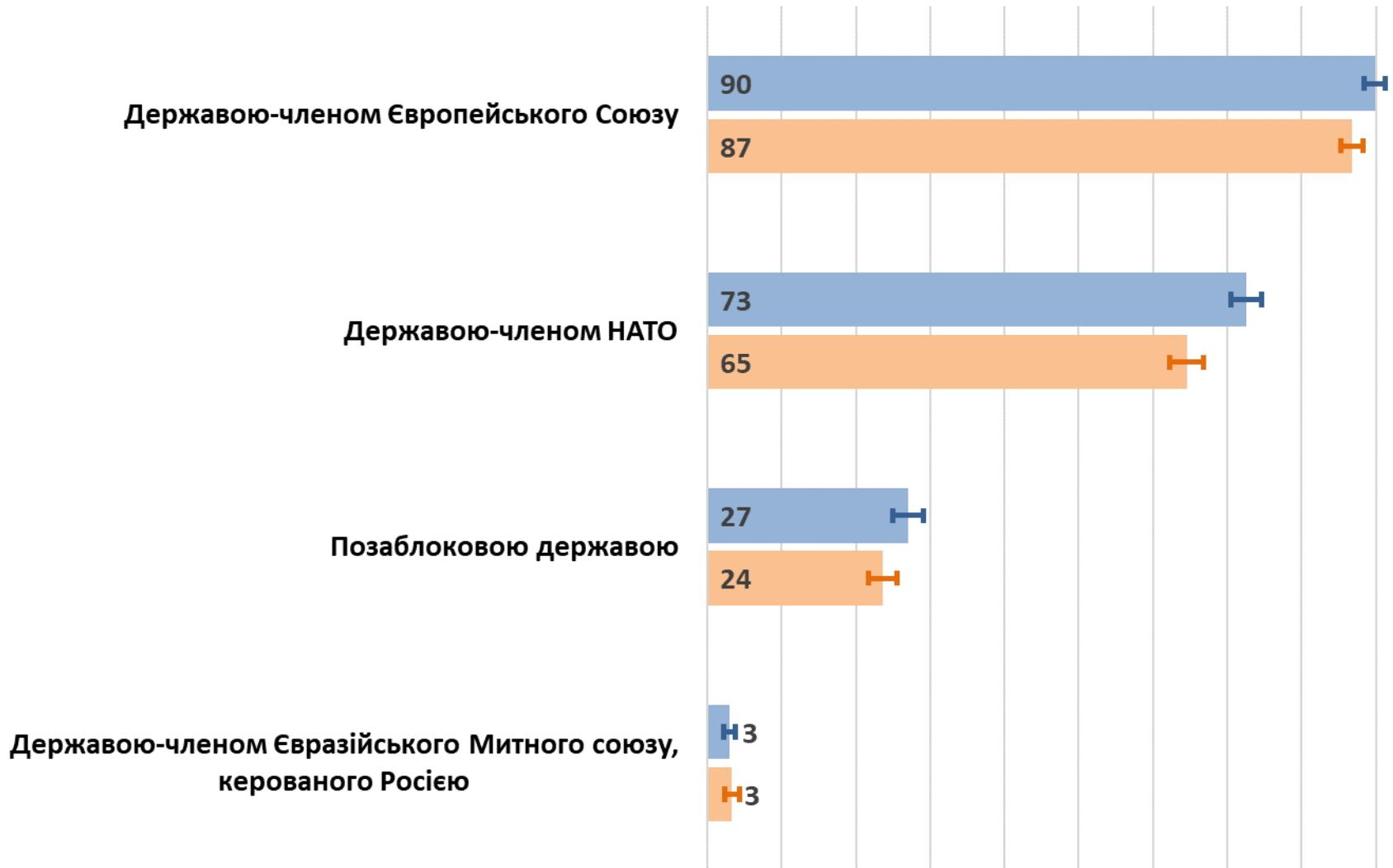
Україна претендує лише на ту територію, яка підконтрольна їй зараз



До 2030 року, чи Ви хотіли б/очікуєте, що Україна буде ... (q26/q27)

■ Хотіли б ■ Очікують

0 10 20 30 40 50 60 70 80 90 100



Чоловіки, статистично більше ніж жінки, хочуть і очікують, що Україна стане державою-членом НАТО
Молодші респонденти хочуть НАТО і очікують членство в ЄС більше, ніж респонденти старший вікових груп

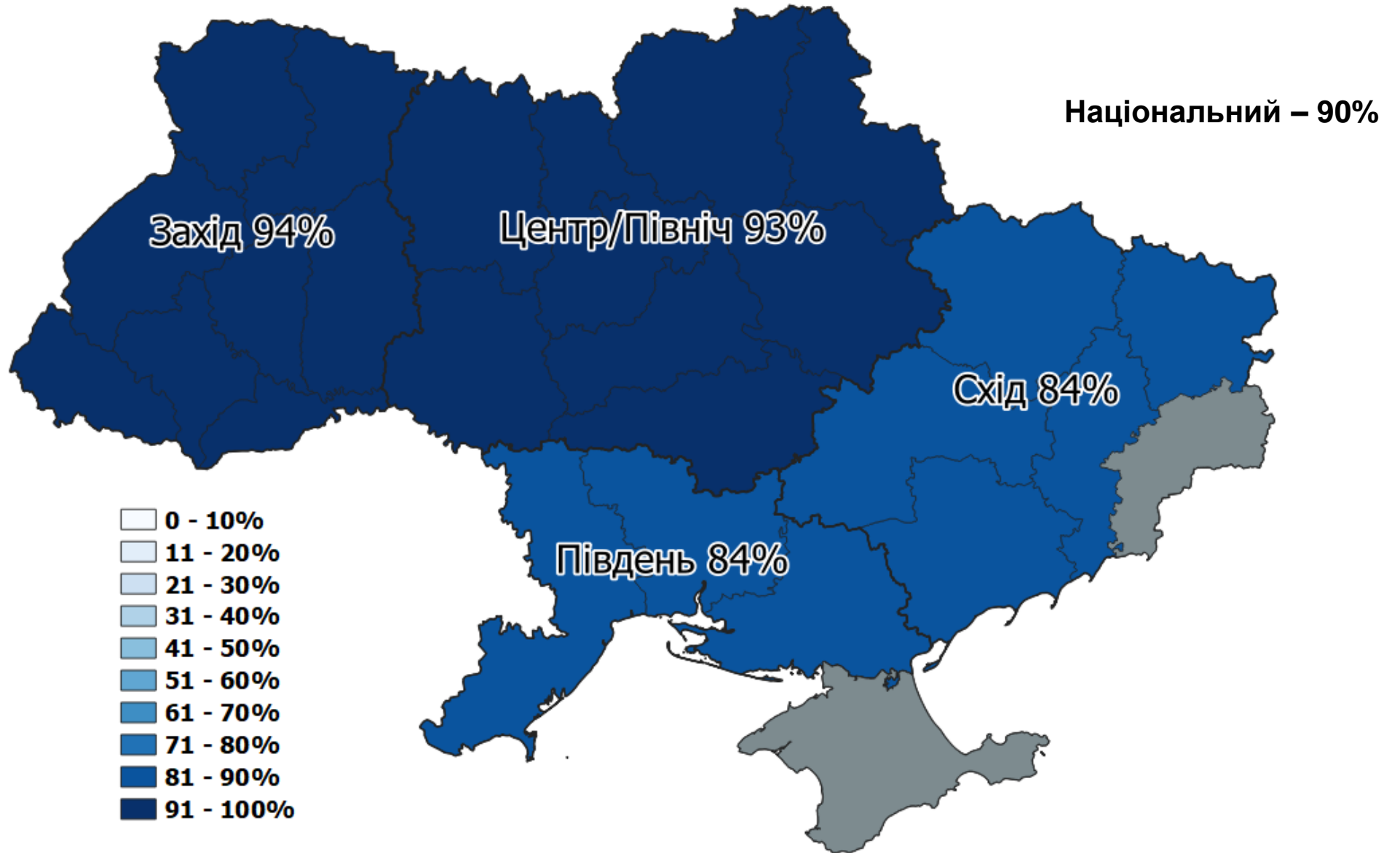
В грудні 2021,
Державою-членом ЄС:

- Хотіли б – 58%
- Очікують – 41%

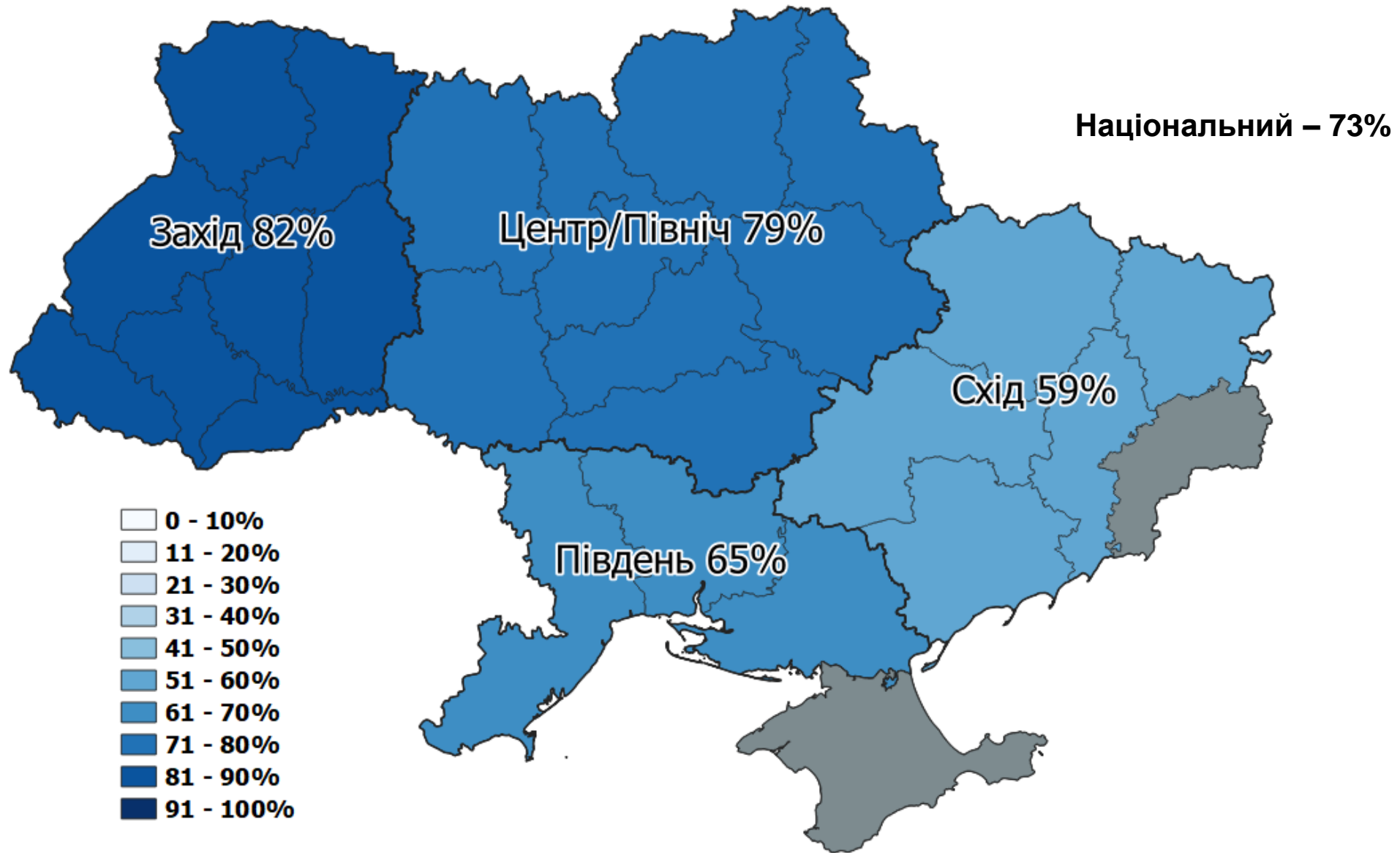
Державою-членом НАТО:

- Хотіли б – 48%
- Очікують – 33%

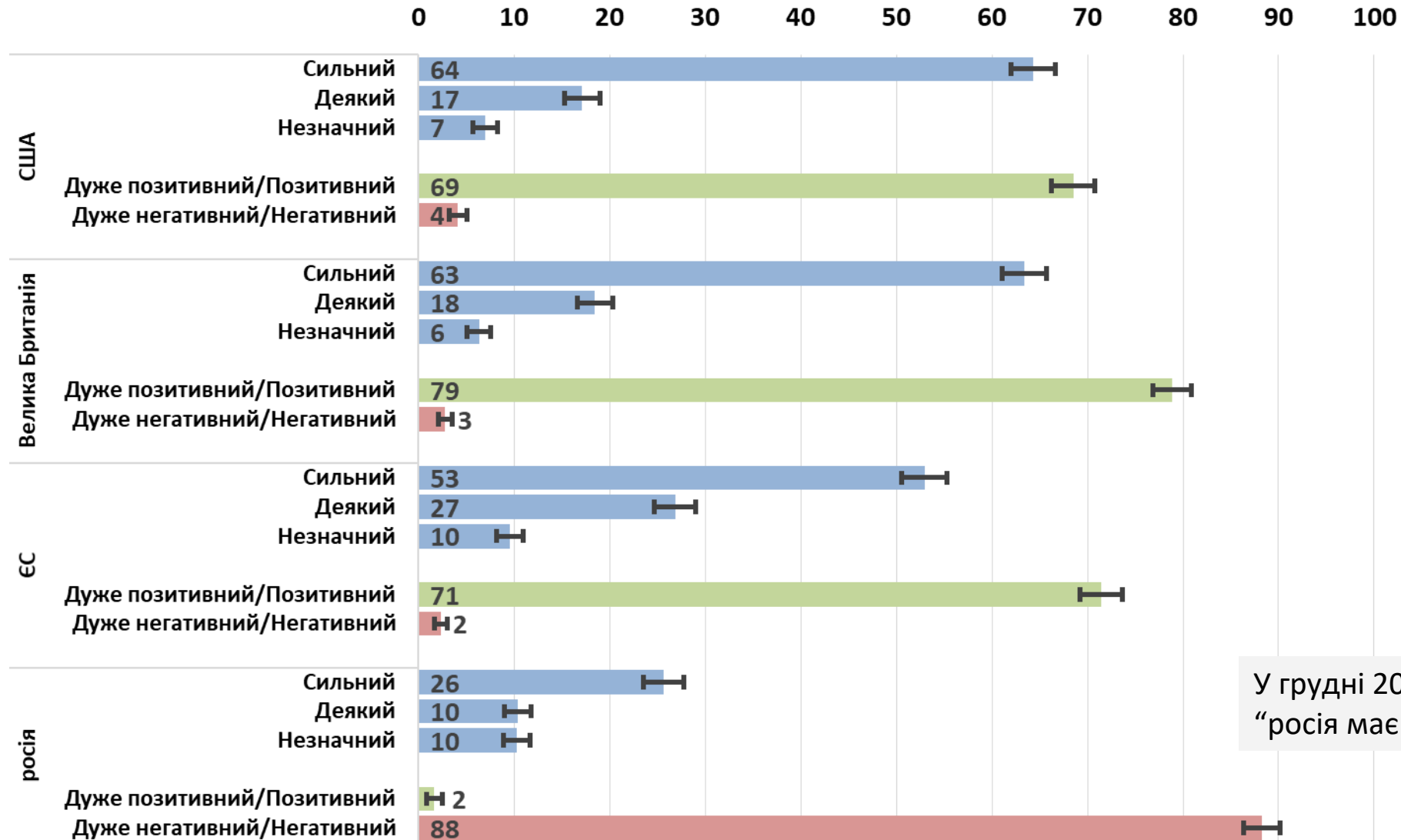
До 2030, чи хотіли б ви щоб Україна стала Державою-членом Європейського Союзу (q26 X Поселення)
Лише відповіді "Так"



До 2030, чи хотіли б ви щоб Україна стала Державою-членом НАТО (q26 X Поселення)
Лише відповіді "Так"



Оцініть вплив цих політичних гравців при визначенні майбутнього України, якщо такий вплив існує? (q29)
 На Вашу думку, який вплив здійснюють ці політичні гравці при визначенні майбутнього України...? (q30)



У грудні 2021,
 “росія має сильний вплив” – 49%

МЕТОДОЛОГІЯ

Примітка щодо методології

Росія розпочала повномасштабну війну проти України 24 лютого 2022 року. Ця війна призвела до численних жертв, пошкодження інфраструктури та безпрецедентного переміщення населення. Як наслідок, важко оцінити точну частку населення, яка була виключена з цього дослідження. При інтерпретації результатів цього опитування слід враховувати наступне:

- **Населення.** За останніми підрахунками ([IOM](#), 23 травня 2022 р.), на даний момент в Україні близько 7 мільйонів людей є внутрішньо переміщеними особами. Ще 6 мільйонів осіб ([UNHCR](#), 27 травня 2022 р.) вимушено переїхали в сусідні країни. Загалом, це 13 мільйонів переміщених осіб (30%) від приблизного довоєнного населення країни, що становило [43 мільйони](#). В опитуванні брали участь лише ті люди, які зараз проживають в Україні.
- **Географія.** Останні оцінки безпеки ([MPTOT](#), 27 травня 2022 р.) показують, що 300 громад у 8 областях залишаються тимчасово окупованими, в облозі або безпосередньо страждають від війни (прифронтові громади). Мешканці цих районів опитувалися лише в тому випадку, якщо вони відчували себе в безпеці. З вибірки були виключені тимчасово окуповані території АР Крим та м. Севастополь, а також тимчасово окуповані райони Донецької та Луганської областей (до 24 лютого 2022 року).
- **Доступ до телефонів.** Доступ до інформаційних та комунікаційних технологій, таких як мобільні та стаціонарні телефони, став серйозно ускладненим у постраждалих від війни районах. Через це певна частина населення не могла бути охопленою для опитування.

Таким чином, **результати цього опитування слід вважати репрезентативними лише для дорослого населення, яке зараз проживає в Україні та користується мобільними телефонами.**

Методологія опитування

Дати польових робіт: 2-11 травня, 2022 року

2,500 проведених інтерв'ю

Загальнонаціональна репрезентативна вибірка була випадковою :

- Одноетапна вибірка на основі випадкової генерації номерів мобільних телефонів
- Додаткові квоти чи страти не використовувалися

Тимчасово окуповані території станом на 23 лютого 2022 року (Автономна Республіка Крим, м. Севастополь, окуповані райони Донецької та Луганської областей) були виключені з вибірки. Респонденти, які проживають на територіях, які були окуповані після 24 лютого 2022 року були опитані (якщо вони відчували себе в достатній безпеці, щоб відповідати на запитання).

Контроль якості

- Усі інтерв'юери пройшли двоступеневу систему навчання
- Незалежна мережа контролерів провела контроль якості інтерв'ю
- 28% інтерв'ю було перевірено контролерами
- Усі 2,500 інтерв'ю було проведено телефоном з використанням програмного забезпечення CATI (Computer-Assisted Telephone Interview — комп'ютерна система телефонного опитування)

Випадкова похибка для національної вибірки не перевищує 2.2%

- Похибка вимірювання є різною для кожної відповіді кожного питання. У цій презентації похибка вказується для кожного питання/варіанту
- У прикладі, наведеному праворуч:
 - А є статистично більшим, ніж В і С.
 - Проте, немає статистичної різниці між В і С.

