








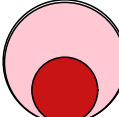
Аналитический отчет LiveInternet для сайта Om1-group за март 2024 г.

Базовые месячные показатели посещаемости сайта:

Просмотров страниц	2,533,148	(-3% мес/мес)
Посетителей	1,165,685	(-17% мес/мес)

Доля мужчин	56.0 %	
Доля женщин	44.0 %	

Посетители младше 18 лет	4.4 %	
Посетители от 18 до 24 лет	28.4 %	
Посетители от 25 до 34 лет	27.0 %	
Посетители от 35 до 44 лет	18.5 %	
Посетители старше 44 лет	21.7 %	

Преобладающая страна - Россия	95.9 %	
Преобладающий регион - Москва	28.6 %	

Структура переходов на страницы сайта:

Внутренние	38.7 %	
Сайты	27.6 %	
Поиск	26.1 %	
Закладки	6.4 %	
Соц. сети	1.1 %	
Объявления	0.0 %	

Переходов из поисковых систем	662,094	(+57% мес/мес)
Посетителей из поисковых систем	351,715	(+54% мес/мес)

Структура месячной аудитории сайта: пол и возраст

Размеры демографических групп в месячной аудитории сайта и их доли в процентах

Возраст \ Пол	Муж	Жен	Любой пол
<18	38,751 (3.3%)	12,788 (1.1%)	51,539 (4.4%)
18-24	184,281 (15.8%)	146,867 (12.6%)	331,148 (28.4%)
25-34	183,703 (15.8%)	130,721 (11.2%)	314,424 (27.0%)
35-44	102,627 (8.8%)	113,301 (9.7%)	215,928 (18.5%)
45+	143,794 (12.3%)	108,852 (9.3%)	252,646 (21.7%)
Любой возраст	653,156 (56.0%)	512,529 (44.0%)	1,165,685 (100%)

Индекс соответствия Интернету - **Internet-Affinity Index**.

Отношение доли демографической группы в месячной аудитории сайта к доле этой же демографической группы в месячной аудитории Интернета, умноженное на 100.

Возраст \ Пол	Муж	Жен	Любой пол
<18	61	21	41
18-24	132	103	117
25-34	105	86	96
35-44	77	87	82
45+	160	129	145
Любой возраст	109	90	100

Индекс соответствия населению России - **Population-Affinity Index**.

Отношение доли демографической группы в месячной аудитории сайта к доле этой же демографической группы в населении России, умноженное на 100.

Возраст \ Пол	Муж	Жен	Любой пол
<18	73	25	50
18-24	170	132	151
25-34	126	86	106
35-44	81	83	82
45+	111	68	88
Любой возраст	116	84	100

Индекс соответствия категории сайтов - **Category-Affinity Index**.

Отношение доли демографической группы в месячной аудитории сайта к доле этой же демографической группы в месячной объединённой аудитории сайтов из категории [Новости и СМИ](#), умноженное на 100.

Возраст \ Пол	Муж	Жен	Любой пол
<18	48	19	35
18-24	86	69	77
25-34	148	124	137
35-44	87	105	96
45+	190	168	180
Любой возраст	107	92	100

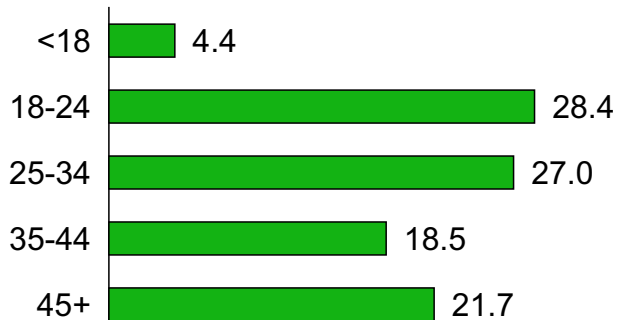
Структура месячной аудитории сайта: пол и возраст

Пол



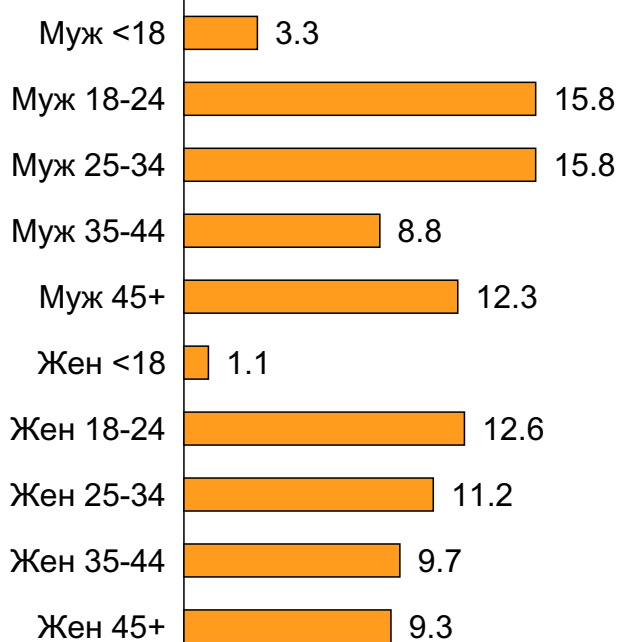
проценты

Возраст

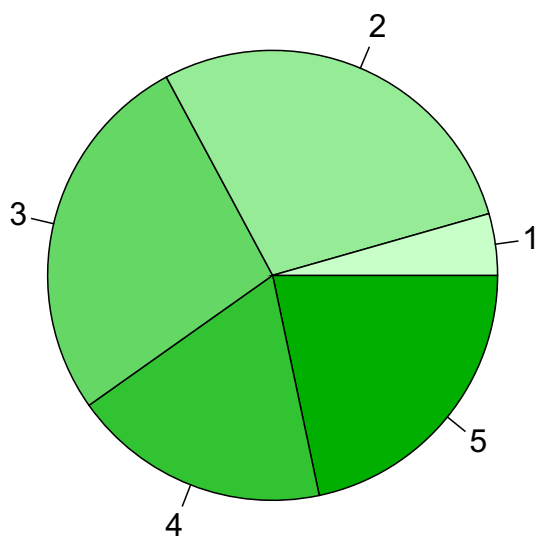


проценты

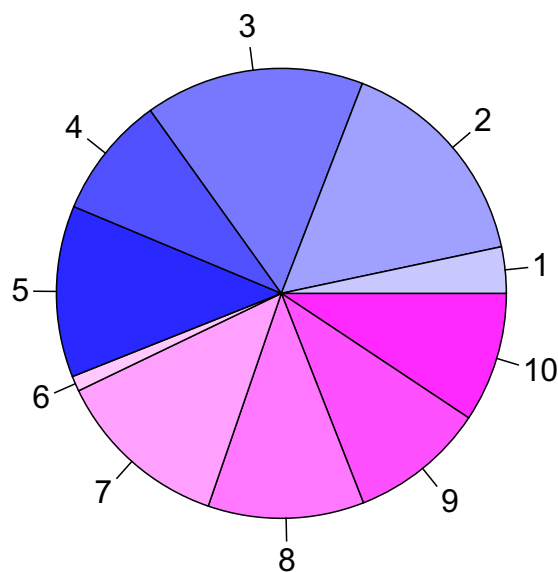
Пол / Возраст



проценты



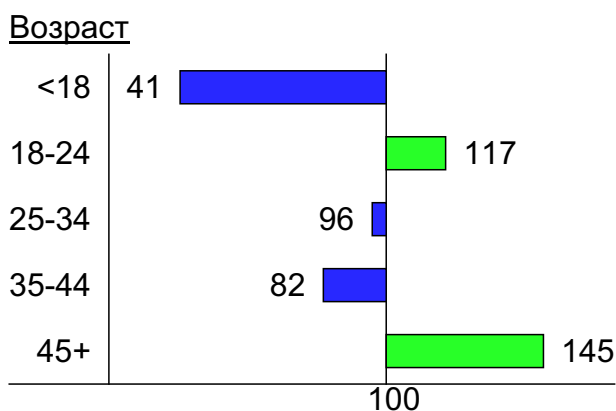
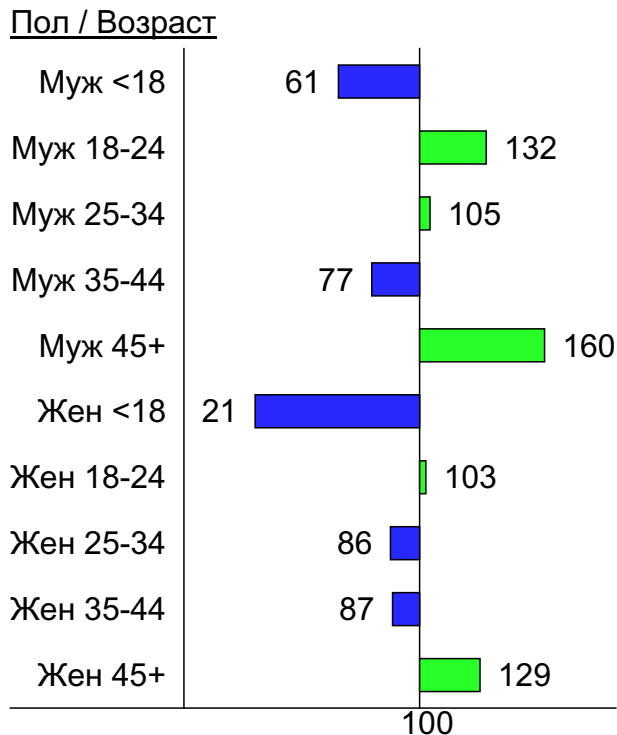
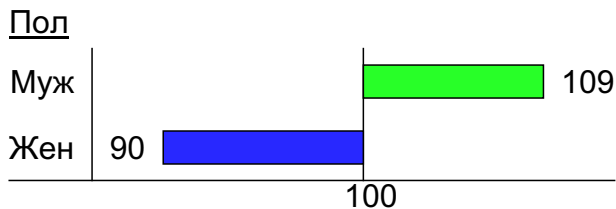
- 1: <18
- 2: 18-24
- 3: 25-34
- 4: 35-44
- 5: 45+



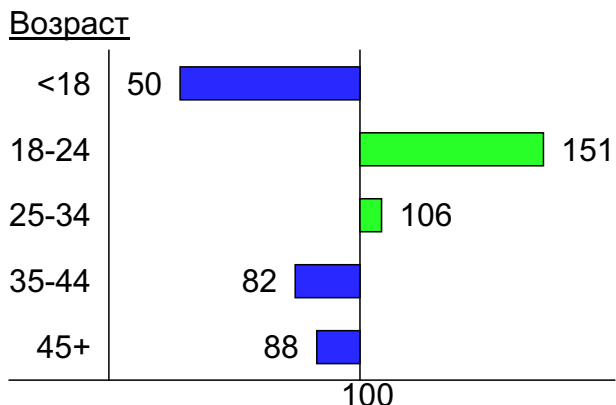
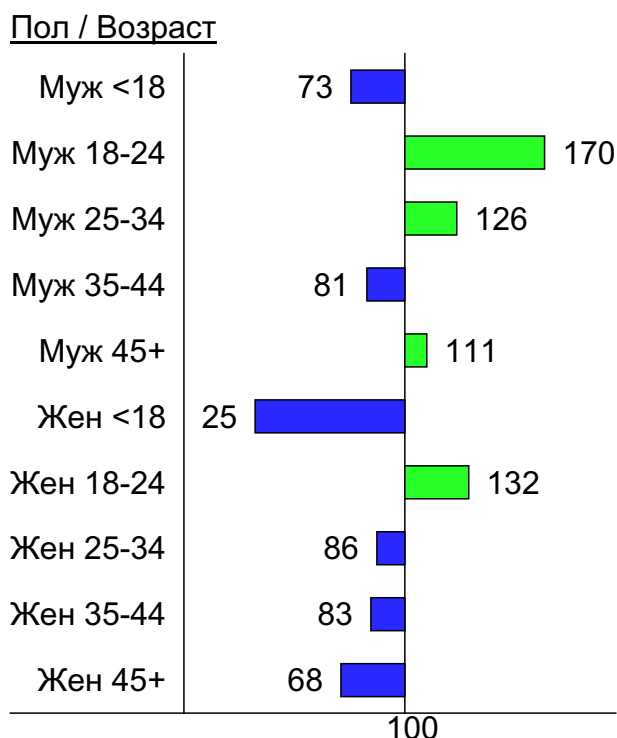
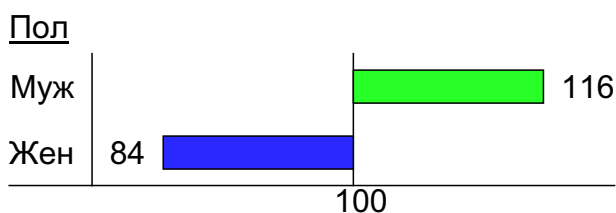
- 1: Муж <18
- 2: Муж 18-24
- 3: Муж 25-34
- 4: Муж 35-44
- 5: Муж 45+
- 6: Жен <18
- 7: Жен 18-24
- 8: Жен 25-34
- 9: Жен 35-44
- 10: Жен 45+

Индексы соответствия для месячной аудитории сайта: пол и возраст

Индекс соответствия Интернету - Internet-Affinity Index

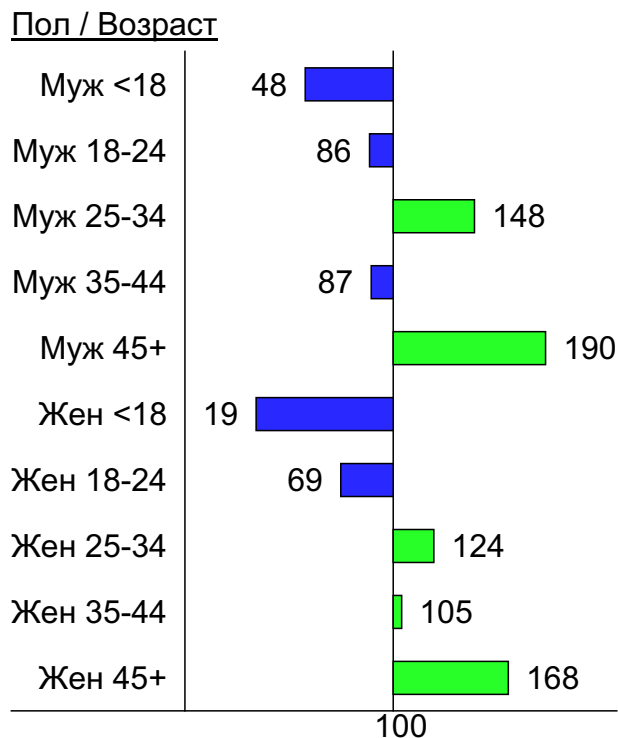
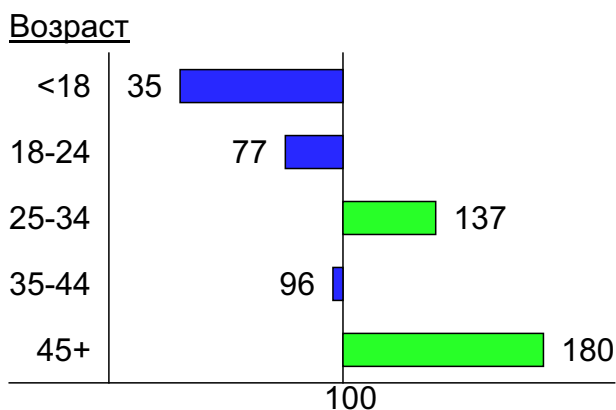
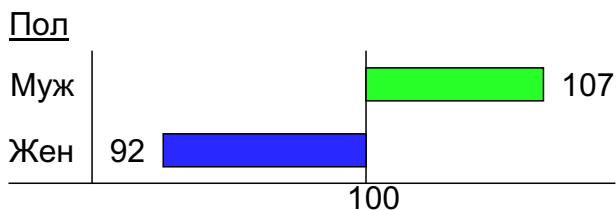


Индекс соответствия населению России - Population-Affinity Index

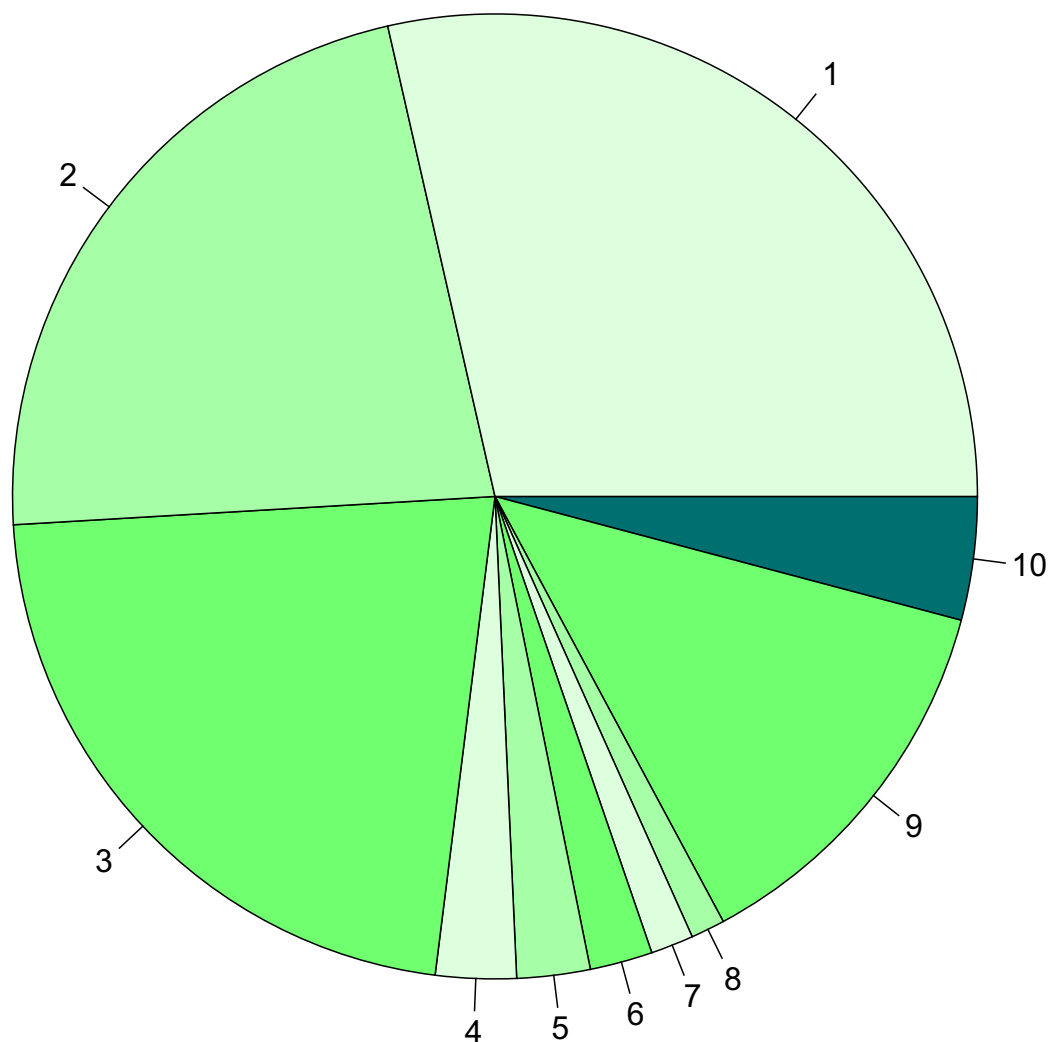


Индексы соответствия для месячной аудитории сайта: пол и возраст

Индекс соответствия категории сайтов [Новости и СМИ](#) - **Category-Affinity Index**



Среднесуточное распределение аудитории сайта по странам и регионам России



Регионы России:

- 1: Москва - 28.6%
- 2: Омск - 22.4%
- 3: Новосибирск - 22.1%
- 4: Санкт-Петербург - 2.7%
- 5: Самара - 2.5%
- 6: Екатеринбург - 2.1%
- 7: Нижний Новгород - 1.4%
- 8: Краснодар - 1.1%
- 9: Остальные регионы России - 13.0%

Другие страны:

- 10: Остальные страны - 4.1%

Среднесуточное распределение аудитории по странам

	март 2024 г.	февраль 2024 г.	в среднем за 3 месяца
Россия	48,100 (95.9%)	57,108 (95.4%)	48,155 (95.1%)
Казахстан	389 (0.8%)	308 (0.5%)	345 (0.7%)
Германия	267 (0.5%)	352 (0.6%)	330 (0.7%)
Крым	236 (0.5%)	448 (0.7%)	306 (0.6%)
Франция	218 (0.4%)	232 (0.4%)	219 (0.4%)
Беларусь	164 (0.3%)	291 (0.5%)	213 (0.4%)
США	100 (0.2%)	212 (0.4%)	146 (0.3%)
Украина	85 (0.2%)	165 (0.3%)	123 (0.2%)
Финляндия	42 (0.1%)	28 (0.0%)	46 (0.1%)
Великобритания	39 (0.1%)	44 (0.1%)	43 (0.1%)
Нидерланды	37 (0.1%)	47 (0.1%)	42 (0.1%)
Другие	35 (0.1%)	53 (0.1%)	51 (0.1%)
Азербайджан	34 (0.1%)	18 (0.0%)	23 (0.0%)
Таиланд	27 (0.1%)	40 (0.1%)	31 (0.1%)
Узбекистан	24 (0.0%)	33 (0.1%)	36 (0.1%)
Китай	24 (0.0%)	16 (0.0%)	20 (0.0%)
Киргизия	21 (0.0%)	27 (0.0%)	24 (0.0%)
Израиль	20 (0.0%)	31 (0.1%)	36 (0.1%)
Чехия	19 (0.0%)	25 (0.0%)	21 (0.0%)
Эстония	19 (0.0%)	30 (0.1%)	37 (0.1%)
Молдова	19 (0.0%)	34 (0.1%)	30 (0.1%)
Польша	18 (0.0%)	20 (0.0%)	20 (0.0%)
Гонконг	17 (0.0%)	25 (0.0%)	42 (0.1%)
Испания	17 (0.0%)	21 (0.0%)	20 (0.0%)
Турция	16 (0.0%)	21 (0.0%)	20 (0.0%)
Латвия	13 (0.0%)	23 (0.0%)	19 (0.0%)
ОАЭ	12 (0.0%)	13 (0.0%)	10 (0.0%)
Италия	10 (0.0%)	15 (0.0%)	12 (0.0%)
Канада	9.6 (0.0%)	12 (0.0%)	11 (0.0%)
Грузия	9.4 (0.0%)	13 (0.0%)	13 (0.0%)
Армения	9.3 (0.0%)	13 (0.0%)	12 (0.0%)
Таджикистан	8.8 (0.0%)	16 (0.0%)	11 (0.0%)
Норвегия	8.5 (0.0%)	8.9 (0.0%)	8.2 (0.0%)
Литва	8 (0.0%)	16 (0.0%)	12 (0.0%)
Румыния	7.9 (0.0%)	12 (0.0%)	12 (0.0%)
Швеция	7.5 (0.0%)	10 (0.0%)	9.8 (0.0%)
Болгария	6.6 (0.0%)	9.4 (0.0%)	8.7 (0.0%)
Сербия	5.7 (0.0%)	7.7 (0.0%)	6.7 (0.0%)
Вьетнам	5.3 (0.0%)	4.8 (0.0%)	23 (0.0%)
Египет	4.5 (0.0%)	5.3 (0.0%)	4.7 (0.0%)
Австрия	4.2 (0.0%)	5.7 (0.0%)	4.9 (0.0%)
Швейцария	4.1 (0.0%)	5.7 (0.0%)	4.9 (0.0%)
Туркмения	4 (0.0%)	2.8 (0.0%)	3.3 (0.0%)
Кипр	3.8 (0.0%)	5.5 (0.0%)	7.1 (0.0%)
Индия	3.2 (0.0%)	4.8 (0.0%)	4.7 (0.0%)
Бельгия	3.2 (0.0%)	4.8 (0.0%)	4.7 (0.0%)
Словакия	3.2 (0.0%)	1.8 (0.0%)	2.7 (0.0%)
Греция	3.1 (0.0%)	4.1 (0.0%)	3.8 (0.0%)
Южная Корея	3.1 (0.0%)	3.9 (0.0%)	3.5 (0.0%)
Венгрия	2.8 (0.0%)	2.9 (0.0%)	3.1 (0.0%)
сумма выбранных	50,147.8 (99.9%)	59,850.1 (99.9%)	50,594.8 (99.9%)
всего	50,173 (100%)	59,883 (100%)	50,639 (100%)

Среднесуточное распределение аудитории по регионам России

	март 2024 г.	февраль 2024 г.	в среднем за 3 месяца
Москва	14,334 (29.8%)	18,263 (32.0%)	14,793 (30.7%)
Омск	11,222 (23.3%)	9,812 (17.2%)	10,008 (20.8%)
Новосибирск	11,079 (23.0%)	10,385 (18.2%)	9,946 (20.7%)
Санкт-Петербург	1,354 (2.8%)	2,398 (4.2%)	1,661 (3.4%)
Самара	1,231 (2.6%)	1,338 (2.3%)	1,179 (2.4%)
Екатеринбург	1,053 (2.2%)	1,519 (2.7%)	1,145 (2.4%)
Нижний Новгород	720 (1.5%)	1,241 (2.2%)	860 (1.8%)
Краснодар	573 (1.2%)	1,113 (1.9%)	727 (1.5%)
не определён	465 (1.0%)	734 (1.3%)	555 (1.2%)
Челябинск	370 (0.8%)	380 (0.7%)	315 (0.7%)
Уфа	357 (0.7%)	523 (0.9%)	376 (0.8%)
Ульяновск	338 (0.7%)	436 (0.8%)	343 (0.7%)
Владивосток	278 (0.6%)	473 (0.8%)	330 (0.7%)
Казань	268 (0.6%)	356 (0.6%)	278 (0.6%)
Пермь	233 (0.5%)	349 (0.6%)	259 (0.5%)
Ростов-на-Дону	223 (0.5%)	484 (0.8%)	311 (0.6%)
Абакан	217 (0.5%)	288 (0.5%)	226 (0.5%)
Ярославль	209 (0.4%)	221 (0.4%)	183 (0.4%)
Тюмень	176 (0.4%)	244 (0.4%)	196 (0.4%)
Ханты-Мансийск	164 (0.3%)	244 (0.4%)	184 (0.4%)
Барнаул	154 (0.3%)	273 (0.5%)	185 (0.4%)
Красноярск	153 (0.3%)	242 (0.4%)	171 (0.4%)
Кемерово	146 (0.3%)	264 (0.5%)	183 (0.4%)
Иркутск	143 (0.3%)	266 (0.5%)	183 (0.4%)
Воронеж	139 (0.3%)	323 (0.6%)	202 (0.4%)
Тула	124 (0.3%)	348 (0.6%)	232 (0.5%)
Хабаровск	123 (0.3%)	222 (0.4%)	156 (0.3%)
Якутск	118 (0.2%)	222 (0.4%)	150 (0.3%)
Саратов	107 (0.2%)	199 (0.3%)	156 (0.3%)
Сочи	99 (0.2%)	180 (0.3%)	119 (0.2%)
Волгоград	91 (0.2%)	204 (0.4%)	131 (0.3%)
Томск	88 (0.2%)	150 (0.3%)	107 (0.2%)
Курган	77 (0.2%)	99 (0.2%)	81 (0.2%)
Оренбург	76 (0.2%)	142 (0.2%)	97 (0.2%)
Киров	70 (0.1%)	125 (0.2%)	88 (0.2%)
Владимир	64 (0.1%)	146 (0.3%)	92 (0.2%)
Тверь	62 (0.1%)	136 (0.2%)	87 (0.2%)
Ижевск	57 (0.1%)	118 (0.2%)	78 (0.2%)
Сыктывкар	57 (0.1%)	105 (0.2%)	71 (0.1%)
Рязань	57 (0.1%)	110 (0.2%)	73 (0.2%)
Липецк	56 (0.1%)	129 (0.2%)	80 (0.2%)
Тамбов	51 (0.1%)	107 (0.2%)	70 (0.1%)
Пенза	49 (0.1%)	109 (0.2%)	70 (0.1%)
Ставрополь	47 (0.1%)	127 (0.2%)	77 (0.2%)
Улан-Удэ	46 (0.1%)	65 (0.1%)	50 (0.1%)
Калининград	46 (0.1%)	88 (0.2%)	60 (0.1%)
Мурманск	44 (0.1%)	84 (0.1%)	55 (0.1%)
Салехард	43 (0.1%)	53 (0.1%)	43 (0.1%)
Вологда	42 (0.1%)	75 (0.1%)	52 (0.1%)
Смоленск	41 (0.1%)	93 (0.2%)	58 (0.1%)
сумма выбранных	47,334 (98.4%)	55,605 (97.4%)	47,132 (97.9%)
всего	48,100 (100%)	57,108 (100%)	48,156 (100%)

Спектр интересов месячной аудитории сайта

Область интересов		Число посетителей	Доля от полной аудитории	Internet-Affinity Index
Выставки, концерты, театры, кино		49,525	4.2 %	219
Аудио, Видео, Фото		18,739	1.6 %	208
в том числе	Аудио-техника	8,525	0.7 %	278
	Телевизоры, DVD-проигрыватели	8,243	0.7 %	194
	Видеоаппаратура	3,395	0.3 %	233
	Фотоаппараты	1,018	0.1 %	224
Недвижимость		76,960	6.6 %	194
в том числе	Квартиры	43,476	3.7 %	225
	Земля	18,706	1.6 %	183
	Загородная недвижимость	10,884	0.9 %	279
	Ипотека	7,638	0.7 %	266
	Гаражи	3,969	0.3 %	237
	Коммерческая недвижимость	3,203	0.3 %	288
	Зарубежная недвижимость	1,289	0.1 %	184
Финансы		52,525	4.5 %	183
в том числе	Страхование	17,998	1.5 %	216
	Валюта	17,242	1.5 %	183
	Фондовый рынок	12,588	1.1 %	228
	Кредиты	12,357	1.1 %	235
	Вклады, депозиты	6,878	0.6 %	236
	Денежные переводы	411	0.0 %	240
Авто		61,906	5.3 %	174
в том числе	Иномарки	44,480	3.8 %	181
	Колёса, Шины	14,715	1.3 %	251
	Отечественные авто	9,937	0.9 %	244
	Мото-, Квадроциклы, Снегоходы	6,444	0.6 %	190
	Автострахование	2,708	0.2 %	282
Отдых, туризм, путешествия		54,769	4.7 %	166
в том числе	Отдых в России и Украине	37,948	3.3 %	187
	Отдых за рубежом	25,527	2.2 %	178
Телефоны, связь		35,471	3.0 %	151
в том числе	Мобильные телефоны	28,599	2.5 %	167
	Мобильные приложения и услуги	16,790	1.4 %	161
	Навигация	1,138	0.1 %	191
	Стационарная связь	680	0.1 %	267
Бытовая техника		44,668	3.8 %	144
Компьютеры, оргтехника		24,612	2.1 %	141
в том числе	Компьютерные комплектующие	11,118	1.0 %	153
	Ноутбуки	8,940	0.8 %	185
	Принтеры	4,399	0.4 %	210
	Мониторы	2,196	0.2 %	200
	Планшетные ПК	1,938	0.2 %	219

Спектр интересов месячной аудитории сайта

Область интересов		Число посетителей	Доля от полной аудитории	Internet-Affinity Index
Медицина, здоровье		134,860	11.6 %	133
в том числе	Беременность и роды	21,384	1.8 %	179
	Диеты	19,763	1.7 %	184
	Лишний вес	11,952	1.0 %	190
	Спорт, фитнес, йога	7,726	0.7 %	193
	Стоматология	7,273	0.6 %	229
	Зрение	2,675	0.2 %	256
Бизнес		100,591	8.6 %	127
в том числе	Бухгалтерия	61,066	5.2 %	134
	Трудоустройство, персонал	55,062	4.7 %	162
	Реклама	15,615	1.3 %	213
	Аудит, консалтинг	1,950	0.2 %	241
Дом и семья		157,265	13.5 %	106
в том числе	Кулинария, рецепты	139,896	12.0 %	106
	Кошки	19,711	1.7 %	191
	Собаки	18,451	1.6 %	183
	Детские сады	7,949	0.7 %	209
	Маленькие дети	2,412	0.2 %	214
Образование		39,646	3.4 %	105
в том числе	Иностранные языки	30,680	2.6 %	102
	Образование высшее	11,111	1.0 %	197
	Образование для детей	7,009	0.6 %	207
	Образование за рубежом	187	0.0 %	292

Интересы пользователей определяются по поисковым запросам, которые пользователи вводили в поисковых системах.

Структура переходов на страницы сайта

	март 2024 г.	февраль 2024 г.	в среднем за 3 месяца
Внутренние	980,737 (38.7%)	950,834 (36.3%)	995,479 (40.6%)
Сайты	700,250 (27.6%)	1,056,641 (40.3%)	763,382 (31.1%)
Поиск	662,094 (26.1%)	420,732 (16.0%)	509,289 (20.8%)
Закладки	161,199 (6.4%)	156,805 (6.0%)	153,937 (6.3%)
Соц. сети	28,846 (1.1%)	37,659 (1.4%)	30,804 (1.3%)
Объявления	22 (0.0%)	40 (0.0%)	41 (0.0%)
всего	2,533,148 (100%)	2,622,711 (100%)	2,452,932 (100%)

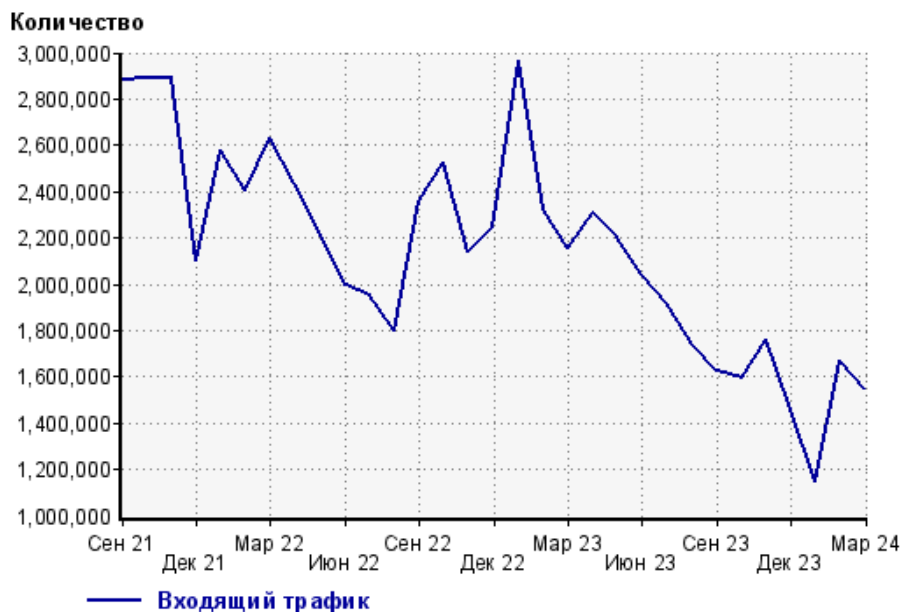
Закладки: кроме собственно переходов из закладок (bookmarks, "избранное") и набора адреса вручную сюда попадают также переходы, при которых браузер не сообщает адрес ссылающейся страницы, это бывает при переходах по flash-баннерам, из файлов на локальном диске пользователя, из почтовых программ, isq, загрузках страниц сайта через JavaScript (обычно pop-up окна), перенаправлении с помощью тега <meta>, а также если в браузере запрещена передача информации о ссылающейся странице.

Объявления: переходы по объявлениям или баннерам, размещенным в некоторых рекламных сетях (Яндекс.Direct, AdWords, MediaTarget, Vequn и другие системы, использующие специальный формат меток openstat). Для того, чтобы такие переходы учитывались, необходимо внести изменения в настройки рекламной кампании (для Яндекс.Direct включить галочку "Внешняя интернет-статистика").

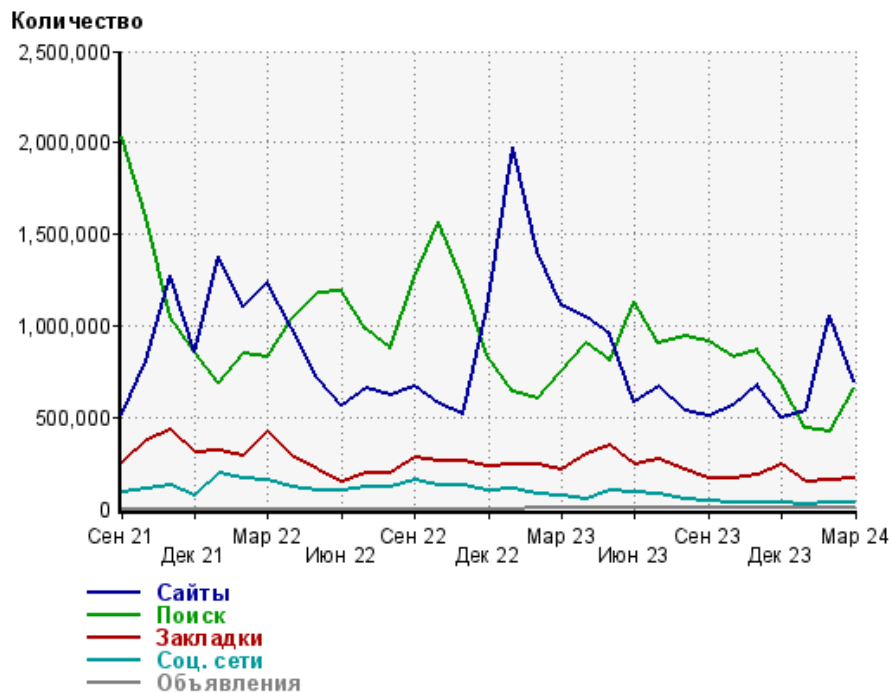
Структура входящего месячного трафика на сайт.



Динамика по месяцам входящего трафика на сайт.



Динамика по месяцам составных частей входящего трафика на сайт

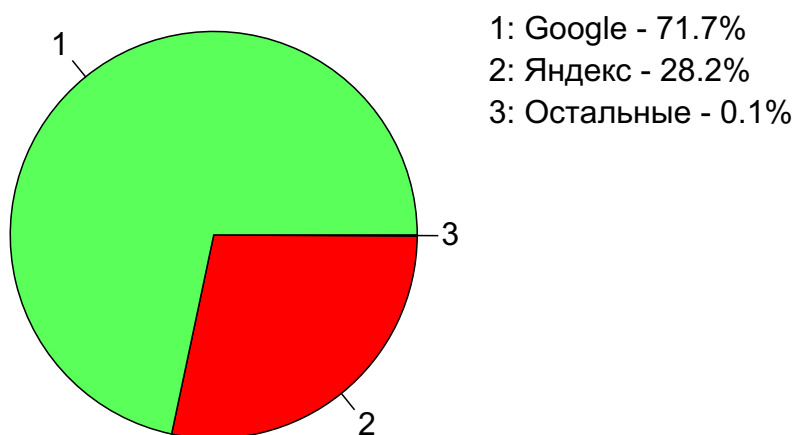


Дата	Сайты	Поиск	Закладки	Соц. сети	Объявления
Сен 21	512,947	2,029,357	250,728	92,656	0
Окт 21	807,779	1,599,510	375,097	108,503	0
Ноя 21	1,274,478	1,050,581	435,388	127,241	0
Дек 21	856,998	858,878	309,778	75,496	0
Янв 22	1,379,716	689,407	316,637	193,069	0
Фев 22	1,101,423	850,234	289,977	162,245	0
Мар 22	1,236,279	826,442	417,569	152,279	0
Апр 22	992,954	1,035,621	288,935	117,579	0
Май 22	715,851	1,175,282	214,005	100,626	0
Июн 22	562,711	1,187,105	147,270	99,646	0
Июл 22	655,430	982,744	196,130	119,719	0
Авг 22	617,227	874,182	190,203	117,986	0
Сен 22	668,154	1,259,654	275,074	156,741	0
Окт 22	570,905	1,564,988	261,105	130,337	0
Ноя 22	519,487	1,242,697	257,393	123,444	0
Дек 22	1,089,235	833,540	231,000	96,020	0
Янв 23	1,979,070	635,151	239,624	110,529	0
Фев 23	1,403,176	604,299	239,280	76,799	21
Мар 23	1,117,390	753,693	213,176	73,137	144
Апр 23	1,044,729	908,398	300,650	52,963	62
Май 23	951,304	811,498	344,718	95,529	346
Июн 23	581,888	1,129,823	239,120	88,803	97
Июл 23	667,705	905,474	268,926	81,494	85
Авг 23	531,970	942,689	210,252	53,606	39
Сен 23	504,938	909,282	161,502	46,741	9
Окт 23	561,207	828,936	165,095	35,832	20
Ноя 23	681,534	865,090	185,223	31,637	2
Дек 23	498,985	685,130	244,862	32,724	14
Янв 24	533,254	445,042	143,807	25,907	62
Фев 24	1,056,641	420,732	156,805	37,659	40
Мар 24	700,250	662,094	161,199	28,846	22

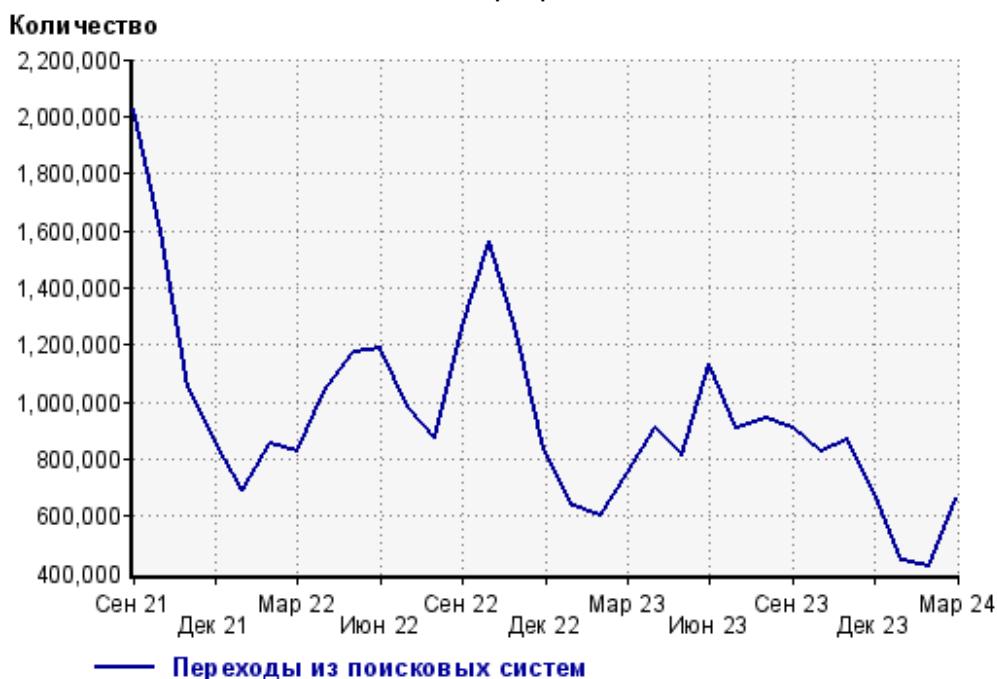
Топ10 поисковых систем, из которых осуществлялись переходы на сайт Om1-group

	март 2024 г.	февраль 2024 г.	в среднем за 3 месяца
Google	474,587 (71.7%)	317,579 (75.5%)	368,273 (72.3%)
Яндекс	186,846 (28.2%)	102,671 (24.4%)	139,918 (27.5%)
Яндекс (картинки)	507 (0.1%)	330 (0.1%)	378 (0.1%)
Search.Mail.ru	81 (0.0%)	108 (0.0%)	458 (0.1%)
Rambler	46 (0.0%)	35 (0.0%)	241 (0.0%)
Bing	25 (0.0%)	8 (0.0%)	16 (0.0%)
Google (картинки)	2 (0.0%)	1 (0.0%)	2 (0.0%)
сумма выбранных	662,094 (100%)	420,732 (100%)	509,286 (100.0%)
всего	662,094 (100%)	420,732 (100%)	509,289 (100%)

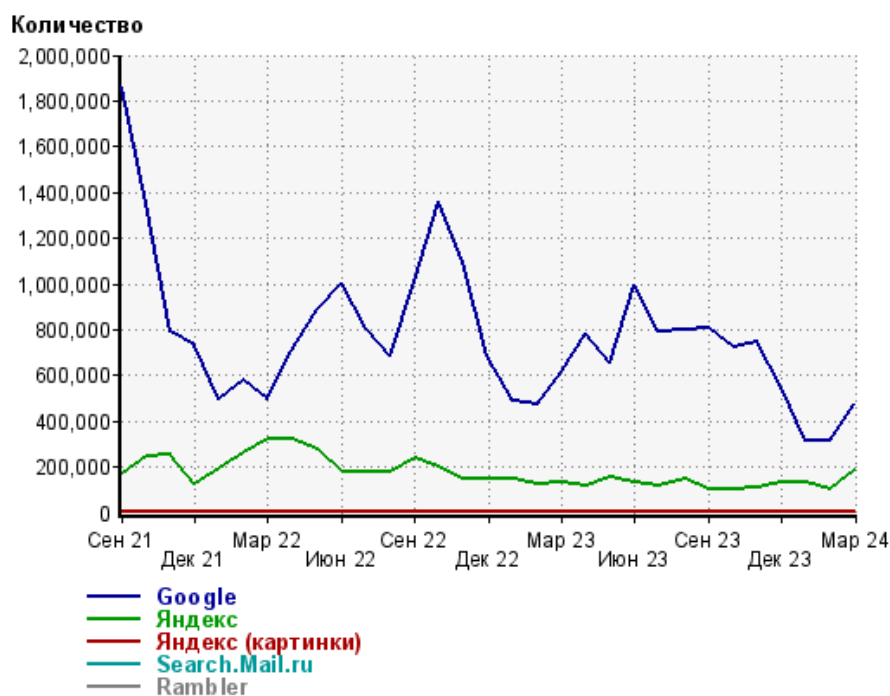
Диаграмма распределения месячного поискового трафика по поисковым системам



Динамика по месяцам общего поискового трафика на сайт



Динамика по месяцам числа переходов из поисковых систем



Дата	Google	Яндекс	Яндекс (картинки)	Search.Mail.ru	Rambler
Сен 21	1,859,450	167,193	706	1,855	130
Окт 21	1,351,144	245,517	751	1,915	153
Ноя 21	791,398	255,383	957	2,580	204
Дек 21	729,236	127,335	752	1,424	95
Янв 22	496,583	189,524	916	2,214	138
Фев 22	583,271	263,529	897	2,330	170
Мар 22	499,435	322,714	1,122	2,834	202
Апр 22	708,962	322,751	1,123	2,520	198
Май 22	893,136	278,760	942	2,239	155
Июн 22	1,004,717	179,561	921	1,750	95
Июл 22	803,679	175,890	1,141	1,877	102
Авг 22	689,177	181,491	1,151	2,227	91
Сен 22	1,015,107	241,063	1,184	2,078	135
Окт 22	1,358,138	203,255	1,056	2,325	126
Ноя 22	1,093,883	147,264	1,156	226	102
Дек 22	685,574	146,522	1,059	208	98
Янв 23	489,618	144,326	872	213	83
Фев 23	477,177	125,944	851	229	59
Мар 23	616,469	136,152	801	162	67
Апр 23	786,319	120,945	930	94	65
Май 23	652,009	158,520	779	69	71
Июн 23	993,501	135,273	836	126	52
Июл 23	788,911	115,730	666	102	39
Авг 23	796,567	145,344	564	156	41
Сен 23	804,692	103,882	469	175	33
Окт 23	721,516	105,377	524	916	581
Ноя 23	748,315	112,575	507	1,842	1,816
Дек 23	553,011	129,654	469	1,254	716
Янв 24	312,655	130,239	298	1,187	643
Фев 24	317,579	102,671	330	108	35
Мар 24	474,587	186,846	507	81	46

Структура месячной поисковой аудитории сайта

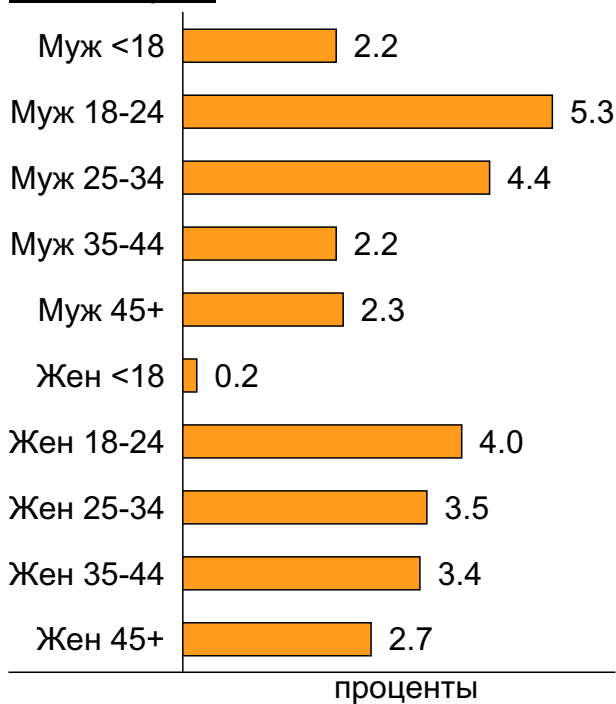
В таблице представлены размеры демографических групп в месячной поисковой аудитории сайта и их доли в процентах от полной месячной аудитории этого сайта.

К поисковой аудитории относятся те посетители, которые переходили на сайт из поисковых систем не более 6 раз в течение месяца и не использовали доменное имя сайта в поисковом запросе.

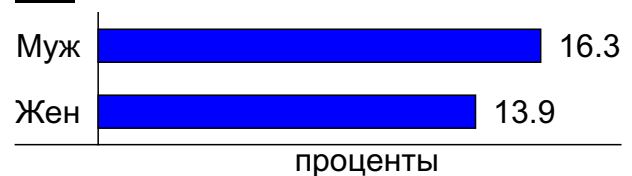
Пол и возраст поисковой аудитории

Возраст \ Пол	Муж	Жен	Любой пол
<18	25,082 (2.2%)	2,759 (0.2%)	27,841 (2.4%)
18-24	62,234 (5.3%)	47,024 (4.0%)	109,258 (9.4%)
25-34	50,970 (4.4%)	41,131 (3.5%)	92,101 (7.9%)
35-44	25,340 (2.2%)	39,509 (3.4%)	64,849 (5.6%)
45+	26,636 (2.3%)	31,030 (2.7%)	57,666 (4.9%)
Любой возраст	190,262 (16.3%)	161,453 (13.9%)	351,715 (30.2%)

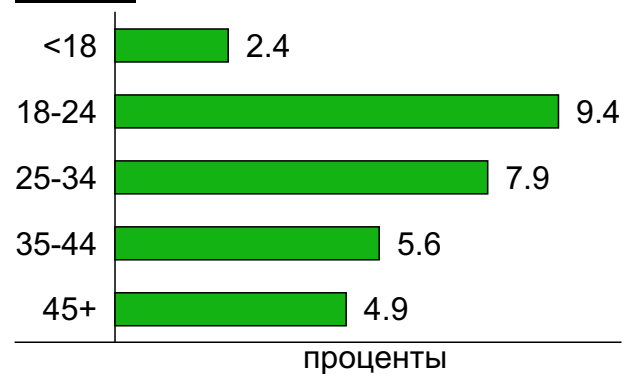
Пол / Возраст



Пол



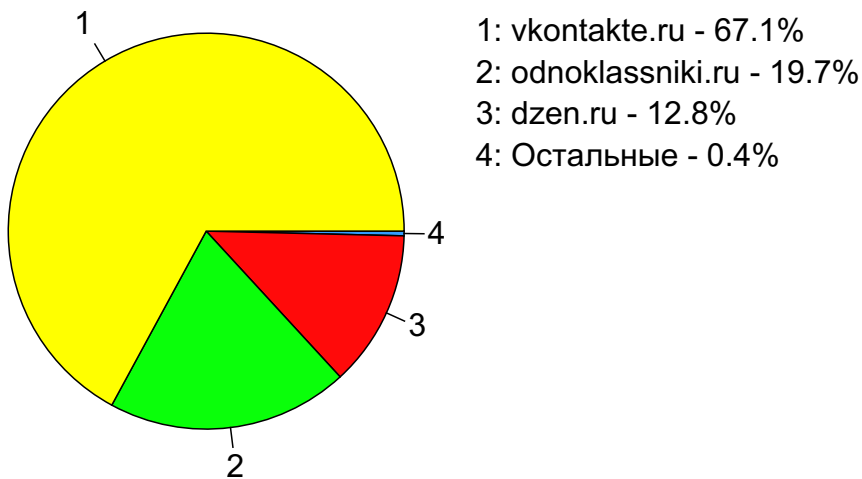
Возраст



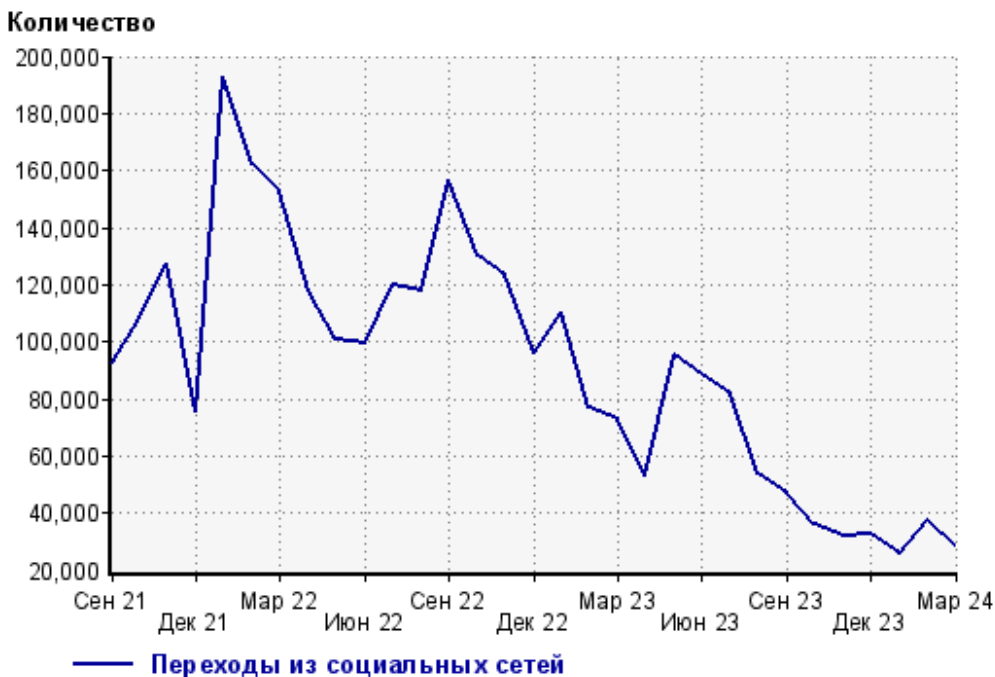
Топ10 социальных сетей, из которых осуществлялись переходы на сайт Om1-group

	март 2024 г.	февраль 2024 г.	в среднем за 3 месяца
vkontakte.ru	19,352 (67.1%)	26,643 (70.7%)	20,943 (68.0%)
odnoklassniki.ru	5,695 (19.7%)	4,675 (12.4%)	4,735 (15.4%)
dzen.ru	3,689 (12.8%)	6,243 (16.6%)	5,026 (16.3%)
facebook.com	56 (0.2%)	23 (0.1%)	29 (0.1%)
livejournal.com	40 (0.1%)	54 (0.1%)	31 (0.1%)
liveinternet.ru	10 (0.0%)	13 (0.0%)	11 (0.0%)
habrahabr.ru	3 (0.0%)	6 (0.0%)	5 (0.0%)
twitter.com	1 (0.0%)	1 (0.0%)	20 (0.1%)
сумма выбранных	28,846 (100%)	37,658 (100.0%)	30,800 (100.0%)
всего	28,846 (100%)	37,659 (100%)	30,804 (100%)

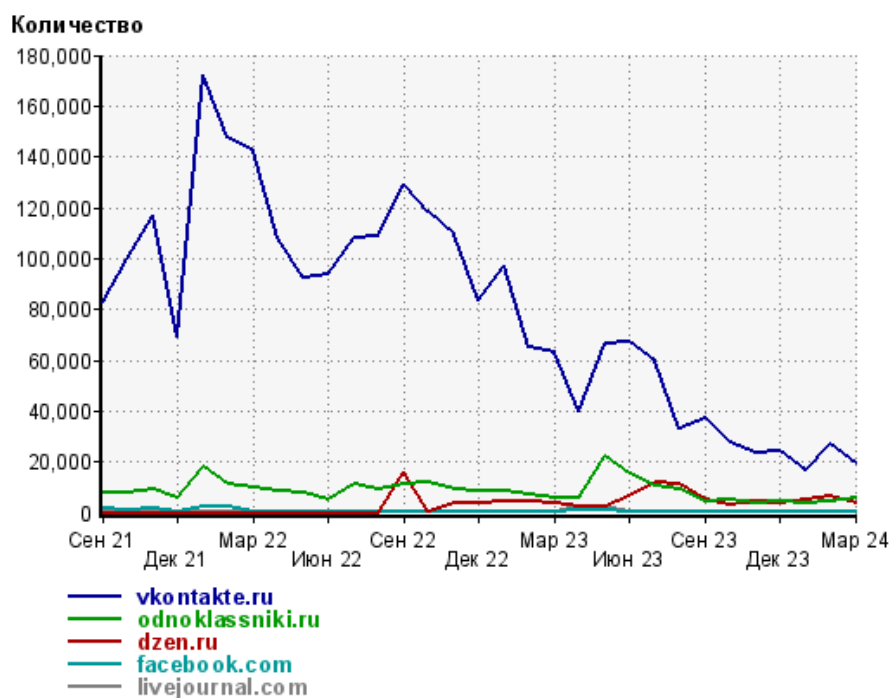
Диаграмма распределения месячного трафика из социальных сетей



Динамика по месяцам числа переходов из социальных сетей на сайт



Динамика по месяцам числа переходов из социальных сетей

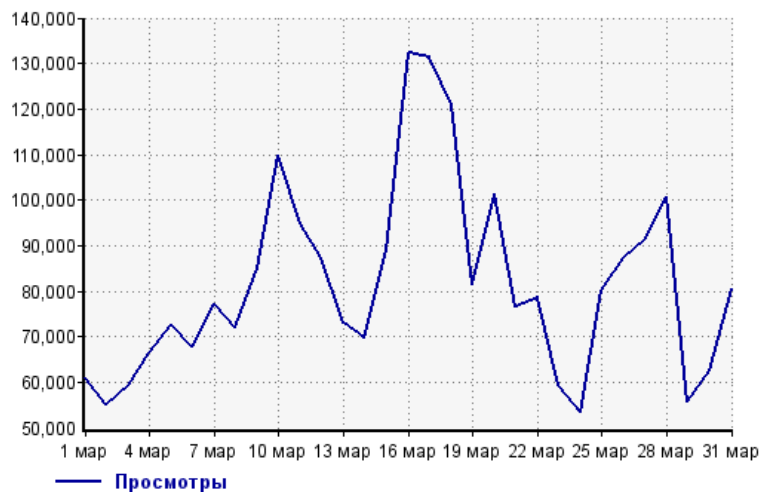


Дата	vkontakte.ru	odnoklassniki.ru	dzen.ru	facebook.com	livejournal.com
Сен 21	82,892	8,105	0	1,596	5
Окт 21	99,593	7,889	0	967	9
Ноя 21	116,627	8,985	0	1,412	80
Дек 21	68,980	5,994	0	443	55
Янв 22	172,262	18,085	0	2,472	106
Фев 22	147,718	11,029	0	2,142	110
Мар 22	141,857	9,761	0	441	20
Апр 22	108,128	8,293	0	335	56
Май 22	92,133	8,010	0	264	24
Июн 22	93,988	5,338	0	214	27
Июл 22	108,214	11,288	0	132	71
Авг 22	108,899	8,971	0	85	16
Сен 22	129,225	11,010	16,139	303	21
Окт 22	118,206	11,708	27	152	103
Ноя 22	109,325	9,468	4,050	300	67
Дек 22	83,641	8,489	3,692	122	43
Янв 23	97,313	8,336	4,551	177	55
Фев 23	64,785	7,173	4,341	215	177
Мар 23	62,899	5,987	3,854	198	149
Апр 23	39,945	5,974	2,529	982	2,317
Май 23	66,593	21,862	2,417	998	2,333
Июн 23	66,835	15,347	6,198	195	136
Июл 23	59,349	10,284	11,696	97	17
Авг 23	32,832	9,157	11,460	71	36
Сен 23	37,188	4,371	5,079	34	2
Окт 23	27,947	4,842	2,849	116	8
Ноя 23	23,785	3,602	4,171	17	17
Дек 23	24,255	4,478	3,854	42	36
Янв 24	16,835	3,835	5,148	10	1
Фев 24	26,643	4,675	6,243	23	54
Мар 24	19,352	5,695	3,689	56	40

Посещаемость по дням в течение месяца

Число просмотров страниц сайта

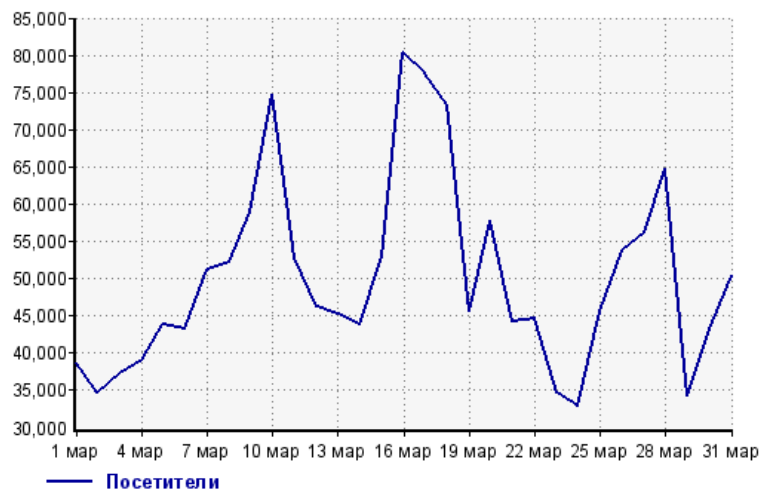
Количество



1 мар:	60,822	17 мар:	131,519
2 мар:	55,035	18 мар:	120,799
3 мар:	59,139	19 мар:	81,615
4 мар:	66,369	20 мар:	101,488
5 мар:	72,531	21 мар:	76,545
6 мар:	67,719	22 мар:	78,526
7 мар:	77,386	23 мар:	59,337
8 мар:	71,848	24 мар:	53,331
9 мар:	84,948	25 мар:	80,034
10 мар:	109,852	26 мар:	87,481
11 мар:	94,882	27 мар:	91,110
12 мар:	87,359	28 мар:	100,646
13 мар:	72,963	29 мар:	55,817
14 мар:	69,830	30 мар:	62,599
15 мар:	88,806	31 мар:	80,590
16 мар:	132,222		

Размер аудитории сайта

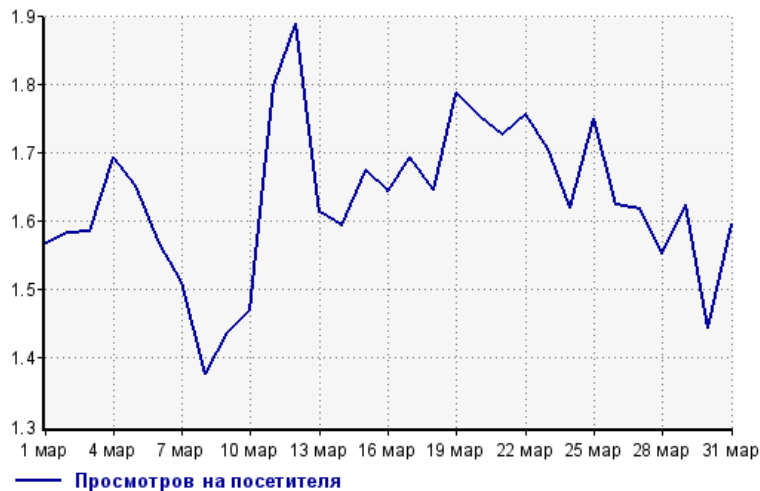
Количество



1 мар:	38,761	17 мар:	77,566
2 мар:	34,766	18 мар:	73,331
3 мар:	37,303	19 мар:	45,655
4 мар:	39,157	20 мар:	57,890
5 мар:	43,893	21 мар:	44,343
6 мар:	43,197	22 мар:	44,677
7 мар:	51,149	23 мар:	34,751
8 мар:	52,152	24 мар:	32,914
9 мар:	59,073	25 мар:	45,726
10 мар:	74,713	26 мар:	53,835
11 мар:	52,726	27 мар:	56,256
12 мар:	46,203	28 мар:	64,817
13 мар:	45,230	29 мар:	34,352
14 мар:	43,772	30 мар:	43,302
15 мар:	53,049	31 мар:	50,466
16 мар:	80,349		

Среднее число просмотров страниц сайта на посетителя

Количество



1 мар:	1.6	17 мар:	1.7
2 мар:	1.6	18 мар:	1.6
3 мар:	1.6	19 мар:	1.8
4 мар:	1.7	20 мар:	1.8
5 мар:	1.7	21 мар:	1.7
6 мар:	1.6	22 мар:	1.8
7 мар:	1.5	23 мар:	1.7
8 мар:	1.4	24 мар:	1.6
9 мар:	1.4	25 мар:	1.8
10 мар:	1.5	26 мар:	1.6
11 мар:	1.8	27 мар:	1.6
12 мар:	1.9	28 мар:	1.6
13 мар:	1.6	29 мар:	1.6
14 мар:	1.6	30 мар:	1.4
15 мар:	1.7	31 мар:	1.6
16 мар:	1.6		

Динамика месячной посещаемости

Число просмотров страниц сайта



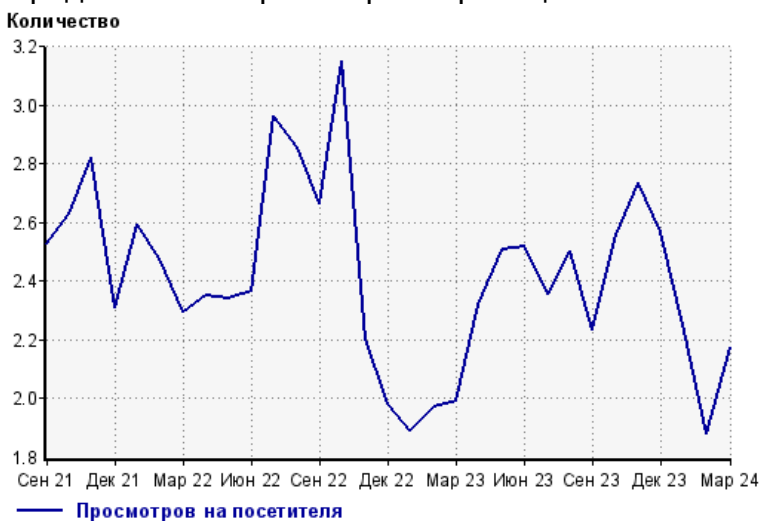
Сен 21:	4,730,495	Янв 23:	4,370,262
Окт 21:	5,056,117	Фев 23:	3,572,005
Ноя 21:	5,628,021	Мар 23:	3,467,279
Дек 21:	3,620,491	Апр 23:	3,430,777
Янв 22:	4,538,137	Май 23:	3,415,170
Фев 22:	4,159,338	Июн 23:	3,259,865
Мар 22:	4,398,131	Июл 23:	3,100,209
Апр 22:	4,145,105	Авг 23:	2,819,214
Май 22:	3,890,488	Сен 23:	2,583,309
Июн 22:	3,700,732	Окт 23:	2,633,429
Июл 22:	3,621,846	Ноя 23:	2,928,215
Авг 22:	3,295,284	Дек 23:	2,465,625
Сен 22:	4,213,911	Янв 24:	2,202,938
Окт 22:	4,581,916	Фев 24:	2,622,711
Ноя 22:	3,565,056	Мар 24:	2,533,148
Дек 22:	3,599,165		

Размер аудитории сайта



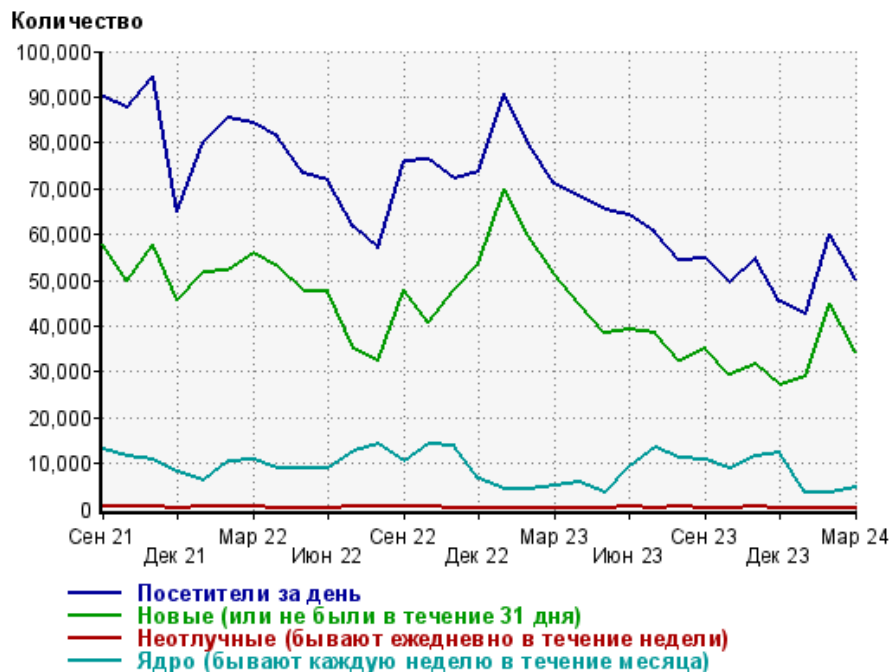
Сен 21:	1,872,885	Янв 23:	2,313,411
Окт 21:	1,922,807	Фев 23:	1,815,136
Ноя 21:	1,995,326	Мар 23:	1,741,411
Дек 21:	1,568,373	Апр 23:	1,477,866
Янв 22:	1,750,209	Май 23:	1,362,629
Фев 22:	1,680,220	Июн 23:	1,296,018
Мар 22:	1,916,724	Июл 23:	1,317,426
Апр 22:	1,763,555	Авг 23:	1,127,024
Май 22:	1,663,165	Сен 23:	1,156,965
Июн 22:	1,563,054	Окт 23:	1,029,622
Июл 22:	1,222,393	Ноя 23:	1,069,404
Авг 22:	1,152,223	Дек 23:	960,282
Сен 22:	1,582,227	Янв 24:	988,682
Окт 22:	1,454,611	Фев 24:	1,396,365
Ноя 22:	1,616,860	Мар 24:	1,165,685
Дек 22:	1,816,434		

Среднее число просмотров страниц сайта на посетителя



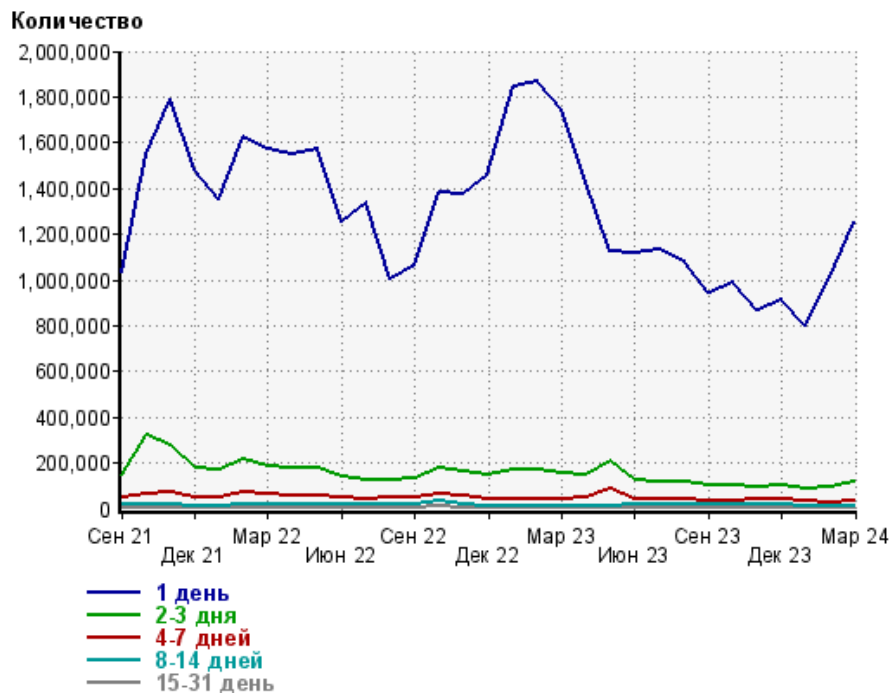
Сен 21:	2.5	Янв 23:	1.9
Окт 21:	2.6	Фев 23:	2.0
Ноя 21:	2.8	Мар 23:	2.0
Дек 21:	2.3	Апр 23:	2.3
Янв 22:	2.6	Май 23:	2.5
Фев 22:	2.5	Июн 23:	2.5
Мар 22:	2.3	Июл 23:	2.4
Апр 22:	2.4	Авг 23:	2.5
Май 22:	2.3	Сен 23:	2.2
Июн 22:	2.4	Окт 23:	2.6
Июл 22:	3.0	Ноя 23:	2.7
Авг 22:	2.9	Дек 23:	2.6
Сен 22:	2.7	Янв 24:	2.2
Окт 22:	3.1	Фев 24:	1.9
Ноя 22:	2.2	Мар 24:	2.2
Дек 22:	2.0		

Динамика по месяцам среднесуточных показателей активности посетителей сайта



Дата	Посетители за день	Новые (или не были в течение 31 дня)	Неотлучные (бывают ежедневно в течение недели)	Ядро (бывают каждую неделю в течение месяца)
Сен 21	89,887	57,598	466	13,060
Окт 21	87,698	49,971	403	11,562
Ноя 21	94,392	57,633	630	10,754
Дек 21	64,834	45,534	293	8,167
Янв 22	80,140	51,588	401	6,093
Фев 22	85,399	52,221	526	10,483
Мар 22	84,401	55,727	418	10,692
Апр 22	81,232	52,923	376	8,779
Май 22	73,318	47,640	284	8,897
Июн 22	71,941	47,584	354	9,006
Июл 22	61,501	35,021	432	12,743
Авг 22	56,937	32,437	408	14,125
Сен 22	75,868	48,041	406	10,549
Окт 22	76,472	40,531	693	14,218
Ноя 22	72,346	48,076	325	13,691
Дек 22	73,517	53,591	265	6,780
Янв 23	90,871	69,751	276	4,258
Фев 23	79,871	59,554	256	4,331
Мар 23	70,917	51,377	233	5,278
Апр 23	68,385	44,807	250	5,747
Май 23	65,244	38,454	253	3,775
Июн 23	64,317	39,024	455	9,450
Июл 23	60,599	38,276	287	13,591
Авг 23	54,523	32,422	383	11,156
Сен 23	54,733	34,874	268	10,968
Окт 23	49,299	29,481	333	8,796
Ноя 23	54,802	31,754	447	11,391
Дек 23	45,334	26,992	302	12,263
Янв 24	42,458	28,936	257	3,595
Фев 24	59,883	44,921	188	3,771
Мар 24	50,173	34,305	180	4,919

Динамика распределения 31-дневной аудитории по количеству дней посещения сайта (среднесуточные значения)



Дата	1 день	2-3 дня	4-7 дней	8-14 дней	15-31 день
Сен 21	1,033,837	146,785	47,599	21,142	6,170
Окт 21	1,547,081	320,811	63,773	18,188	5,165
Ноя 21	1,788,430	276,181	70,523	21,057	5,320
Дек 21	1,477,668	178,125	48,819	13,825	3,497
Янв 22	1,351,181	169,973	47,218	12,865	2,538
Фев 22	1,628,216	212,886	73,596	22,162	5,145
Мар 22	1,573,079	182,984	65,188	19,666	3,939
Апр 22	1,546,619	178,447	60,505	17,303	3,387
Май 22	1,574,027	178,993	57,590	17,385	3,052
Июн 22	1,256,640	143,939	45,842	18,178	3,894
Июл 22	1,335,073	127,311	45,247	20,455	5,862
Авг 22	1,002,190	127,497	47,887	21,928	6,389
Сен 22	1,065,824	133,456	48,935	18,666	4,087
Окт 22	1,379,916	177,312	65,986	30,697	8,024
Ноя 22	1,375,841	164,697	55,890	22,335	4,785
Дек 22	1,461,316	148,823	42,273	12,060	2,362
Янв 23	1,841,315	172,058	40,087	8,688	1,622
Фев 23	1,871,115	172,092	39,903	8,733	1,793
Мар 23	1,743,782	157,242	40,745	11,212	2,018
Апр 23	1,425,471	145,777	46,065	12,201	2,245
Май 23	1,125,875	208,672	89,080	11,255	1,868
Июн 23	1,115,153	122,587	41,411	19,703	4,829
Июл 23	1,135,249	114,145	41,045	21,823	6,287
Авг 23	1,078,886	114,654	39,179	18,317	5,110
Сен 23	940,026	98,541	37,815	17,521	4,688
Окт 23	992,026	99,472	36,996	15,756	3,542
Ноя 23	865,170	96,899	39,838	20,331	5,764
Дек 23	913,325	102,319	42,141	19,773	4,393
Янв 24	796,275	87,834	30,504	8,264	1,333
Фев 24	1,014,232	94,927	28,994	8,518	1,638
Мар 24	1,251,913	116,492	31,996	9,397	1,655

Топ30 сайтов, с которых осуществлялись переходы на сайт Om1-group

	март 2024 г.	февраль 2024 г.	в среднем за 3 месяца
dzen.ru	351,842 (22.7%)	288,416 (17.3%)	271,841 (18.7%)
android.app	289,697 (18.7%)	184,560 (11.0%)	218,274 (15.0%)
zen.yandex.com	278,009 (17.9%)	652,564 (39.0%)	401,293 (27.5%)
google.com	178,262 (11.5%)	127,700 (7.6%)	141,119 (9.7%)
yandex.ru	177,156 (11.4%)	97,240 (5.8%)	132,876 (9.1%)
Закладки	161,199 (10.4%)	156,805 (9.4%)	153,937 (10.6%)
stories.apexnews-af.com	29,877 (1.9%)	56,917 (3.4%)	39,556 (2.7%)
away.vk.com	15,342 (1.0%)	20,270 (1.2%)	15,912 (1.1%)
Не веб-страница	12,492 (0.8%)	8,090 (0.5%)	12,158 (0.8%)
ya.ru	9,403 (0.6%)	5,163 (0.3%)	6,713 (0.5%)
google.ru	6,613 (0.4%)	5,658 (0.3%)	8,870 (0.6%)
mobile.ok.ru	4,476 (0.3%)	3,631 (0.2%)	3,716 (0.3%)
iframe-yang.yandex	4,475 (0.3%)	1,849 (0.1%)	2,238 (0.2%)
m.vk.com	3,869 (0.2%)	5,982 (0.4%)	4,814 (0.3%)
cdn-af.feednews.com	3,471 (0.2%)	3,804 (0.2%)	3,570 (0.2%)
adwile.com	3,234 (0.2%)	113 (0.0%)	1,115 (0.1%)
news.mail.ru	2,318 (0.1%)	133 (0.0%)	866 (0.1%)
om1-ru.turbopages.org	1,743 (0.1%)	933 (0.1%)	1,286 (0.1%)
sso.dzen.ru	1,426 (0.1%)	1,508 (0.1%)	1,516 (0.1%)
newsomsk-ru.turbopages.org	1,391 (0.1%)	798 (0.0%)	908 (0.1%)
mediametrics.ru	1,068 (0.1%)	2,648 (0.2%)	1,577 (0.1%)
ex.24smi.info	994 (0.1%)	27,234 (1.6%)	14,083 (1.0%)
news.google.com	990 (0.1%)	2,396 (0.1%)	1,663 (0.1%)
newsomsk-ru.cdn.ampproject.org	971 (0.1%)	672 (0.0%)	805 (0.1%)
m.ok.ru	813 (0.1%)	684 (0.0%)	694 (0.0%)
yandex.kz	743 (0.0%)	480 (0.0%)	581 (0.0%)
gorod55.ru	663 (0.0%)	4 (0.0%)	223 (0.0%)
m.break.ma	621 (0.0%)	440 (0.0%)	437 (0.0%)
Другие	616 (0.0%)	1,113 (0.1%)	1,215 (0.1%)
yandex.by	573 (0.0%)	423 (0.0%)	482 (0.0%)
сумма выбранных	1,544,347 (99.5%)	1,658,228 (99.2%)	1,444,338 (99.1%)
всего	1,552,411 (100%)	1,671,877 (100%)	1,457,453 (100%)

В данном списке могут быть несколько служебных строк, не являющихся адресами сайтов:

Закладки: кроме собственно переходов из закладок (bookmarks, "избранное") и набора адреса вручную сюда попадают также переходы, при которых браузер не сообщает адрес ссылающейся страницы, это бывает при переходах по flash-баннерам, из файлов на локальном диске пользователя, из почтовых программ, isq, загрузках страниц сайта через JavaScript (обычно pop-up окна), перенаправлении с помощью тега <meta>, а также если в браузере запрещена передача информации о ссылающейся странице.

Не веб-страница: в случаях, когда адрес ссылающейся страницы непустой, но не является адресом веб-страницы (не начинается с http://) используется данное имя.

Не определена: если на страницах сайта установлен упрощенный вариант счетчика, который не может определять ссылающиеся страницы, будет использовано это имя.

Другие: если в списке более 100 сайтов, то сайты, с которых зарегистрирован только один переход, объединяются в строчку "Другие". Такое сжатие выполняется только при наступлении нового дня, список сайтов за текущий день не сжимается.

Объявления: переходы по объявлениям или баннерам, размещенным в некоторых рекламных сетях (Яндекс.Direct, AdWords, MediaTarget, Veegun и другие системы, использующие специальный формат меток openstat). Для того, чтобы такие переходы учитывались, необходимо внести изменения в настройки рекламной кампании (для Яндекс.Direct включить галочку "Внешняя интернет-статистика").