

ЗВІТ З НАДАННЯ ВПЕВНЕНOSTI

по результатам виконання завдання з надання впевненості стосовно перевірки
звітних даних

ТОВАРИСТВА З ОБМЕЖЕНОЮ ВІДПОВІДАЛЬНІСТЮ «АЛЕКСКРЕДИТ» за 2022 рік

Учасникам, керівництву ТОВ «АЛЕКСКРЕДИТ»
Національному банку України

Предмет завдання

Ми виконали завдання з надання впевненості, що не є аудитом чи оглядом історичної фінансової інформації. Предметом перевірки були звітні дані фінансової компанії ТОВАРИСТВА З ОБМЕЖЕНОЮ ВІДПОВІДАЛЬНІСТЮ «АЛЕКСКРЕДИТ» (далі за текстом – «Товариство») за 2022 рік, що додаються та які включають:

За 1 квартал 2022 року, станом на 01.04.2022 року:

- ✓ дані фінансової звітності (FR000001),
- ✓ довідка про обсяг та кількість укладених та виконаних договорів з надання фінансових послуг (LR100001),
- ✓ дані про рахунки фінансової компанії в банківських установах (LR101001),
- ✓ дані про структуру інвестицій фінансової компанії (LR110001),
- ✓ дані про великі ризики фінансової установи (LR120001),
- ✓ дані про вартість активів, щодо яких лізингодавцем укладені договори фінансового лізингу та про джерела фінансування нових договорів фінансового лізингу (LR200001),
- ✓ дані про обсяг та кількість укладених договорів фінансового лізингу (LR300001),
- ✓ дані про укладені та виконані договори факторингу, інформація про рух обсягу дебіторської, набутої за договорами факторингу (LR400001),
- ✓ дані про обсяг та кількість договорів гарантій (LR500001),
- ✓ дані про стан виконання та причини припинення договорів гарантій (LR600001),
- ✓ дані про укладені та виконані договори з надання коштів у позику, в тому числі і на умовах фінансового кредиту, інформація про рух обсягу дебіторської заборгованості виданими кредитами/позиками (LR700001),
- ✓ дані про структуру основного капіталу та активи фінансової установи (LR900001).

За 2 квартал 2022 року, станом на 01.07.2022 року:

- ✓ дані фінансової звітності (FR000001),

- ✓ довідка про обсяг та кількість укладених та виконаних договорів з надання фінансових послуг (LR100001),
- ✓ дані про рахунки фінансової компанії в банківських установах (LR101001),
- ✓ дані про структуру інвестицій фінансової компанії (LR110001),
- ✓ дані про великі ризики фінансової установи (LR120001).
- ✓ дані про вартість активів, щодо яких лізингодавцем укладені договори фінансового лізингу та про джерела фінансування нових договорів фінансового лізингу (LR200001),
- ✓ дані про обсяг та кількість укладених договорів фінансового лізингу (LR300001),
- ✓ дані про укладені та виконані договори факторингу, інформація про рух обсягу дебіторської, набутої за договорами факторингу (LR400001),
- ✓ дані про обсяг та кількість договорів гарантій (LR500001),
- ✓ дані про стан виконання та причини припинення договорів гарантій (LR600001),
- ✓ дані про укладені та виконані договори з надання коштів у позику, в тому числі і на умовах фінансового кредиту, інформація про рух обсягу дебіторської заборгованості виданими кредитами/позиками (LR700001),
- ✓ дані про структуру основного капіталу та активи фінансової установи (LR900001).

За 3 квартал 2022 року, станом на 01.10.2022 року:

- ✓ дані фінансової звітності (FR000001),
- ✓ довідка про обсяг та кількість укладених та виконаних договорів з надання фінансових послуг (LR100001),
- ✓ дані про рахунки фінансової компанії в банківських установах (LR101001),
- ✓ дані про структуру інвестицій фінансової компанії (LR110001),
- ✓ дані про великі ризики фінансової установи (LR120001).
- ✓ дані про вартість активів, щодо яких лізингодавцем укладені договори фінансового лізингу та про джерела фінансування нових договорів фінансового лізингу (LR200001),
- ✓ дані про обсяг та кількість укладених договорів фінансового лізингу (LR300001),
- ✓ дані про укладені та виконані договори факторингу, інформація про рух обсягу дебіторської, набутої за договорами факторингу (LR400001),
- ✓ дані про обсяг та кількість договорів гарантій (LR500001),
- ✓ дані про стан виконання та причини припинення договорів гарантій (LR600001),
- ✓ дані про укладені та виконані договори з надання коштів у позику, в тому числі і на умовах фінансового кредиту, інформація про рух обсягу дебіторської заборгованості виданими кредитами/позиками (LR700001),
- ✓ дані про структуру основного капіталу та активи фінансової установи (LR900001).

За 4 квартал 2022 року, станом на 01.01.2023 року:

- ✓ дані фінансової звітності (FR000001),
- ✓ довідка про обсяг та кількість укладених та виконаних договорів з надання фінансових послуг (LR100001),
- ✓ дані про рахунки фінансової компанії в банківських установах (LR101001),
- ✓ дані про структуру інвестицій фінансової компанії (LR110001),
- ✓ дані про великі ризики фінансової установи (LR120001).
- ✓ дані про вартість активів, щодо яких лізингодавцем укладені договори фінансового лізингу та про джерела фінансування нових договорів фінансового лізингу (LR200001),
- ✓ дані про обсяг та кількість укладених договорів фінансового лізингу (LR300001),
- ✓ дані про укладені та виконані договори факторингу, інформація про рух обсягу дебіторської, набутої за договорами факторингу (LR400001),
- ✓ дані про обсяг та кількість договорів гарантій (LR500001),
- ✓ дані про стан виконання та причини припинення договорів гарантій (LR600001),
- ✓ дані про укладені та виконані договори з надання коштів у позику, в тому числі і на умовах фінансового кредиту, інформація про рух обсягу дебіторської заборгованості виданими кредитами/позиками (LR700001),

✓ дані про структуру основного капіталу та активи фінансової установи (LR900001).

Предмет перевірки має наступні характеристики: містить як якісну, так і кількісну інформацію; інформацію можна визначити як історичну (а не як прогнозну) і оцінити її за критеріями. Інформація, наведена в звітних даних Товариства за 2022 рік, що були перевірені в межах цього завдання, в усіх суттєвих аспектах відповідає інформації, що міститься в повному комплекті фінансової звітності Товариства за фінансовий рік, що закінчився 31 грудня 2022 року.

Фінансова звітність Товариства за фінансовий рік, що закінчився 31 грудня 2022 року була перевірена нами в межах завдання з аудиту фінансової звітності за 2022 рік, проведеного у відповідності до «Міжнародних стандартів контролю якості, аудиту, огляду, іншого надання впевненості та супутніх послуг» (далі – Міжнародні стандарти аудиту). За результатами аудиту фінансової звітності Товариства за фінансовий рік, що закінчився 31 грудня 2022 року, наданий Звіт незалежного аудитора.

Застосовані критерії

✓ Закон України «Про бухгалтерський облік та фінансову звітність в Україні» від 16.06.1999 N 996-XIV (із змінами і доповненнями);

✓ Положення про документальне забезпечення записів у бухгалтерському обліку, затверджене наказом Міністерства фінансів України від 24.05.1995 № 88 (із змінами і доповнення);

✓ Постанова Правління Національного банку України від 25.11.2021 № 123 «Про затвердження Правил складання та подання звітності учасниками ринку небанківських фінансових послуг до Національного банку України».

Відповідальність

Управлінський персонал Товариства несе відповідальність за складання та достовірне подання інформації в звітних даних фінансової компанії у відповідності до вимог Постанови № 123, а також інших нормативно-правових актів, на підставі яких вони складаються.

Відповідальність аудитора полягає в незалежному висловленні думки щодо звітних даних фінансової компанії за 2022 рік.

Застосовані вимоги контролю якості

Аудитор дотримується вимог Міжнародного стандарту контролю якості 1 «Контроль якості для фірм, що виконують аудит та огляд фінансової звітності, а також інші завдання з надання впевненості і супутні послуги» та, відповідно, впровадив комплексну систему контролю якості, включаючи документовану політику та процедури щодо дотримання вимог етики, професійних стандартів та застосованих вимог законодавчих та нормативних актів.

Дотримання вимог незалежності та інших вимог етики

ТОВ «АФ «АУДИТОР-КОНСУЛЬТАНТ-ЮРИСТ» дотрималось вимог щодо незалежності та інших вимог етики, викладених в «Кодексі етики професійних бухгалтерів», виданому Радою з міжнародних стандартів етики для бухгалтерів, який базується на фундаментальних принципах чесності, об'єктивності, професійної компетентності та належної ретельності, конфіденційності та професійної поведінки.

Масштаб та стислий опис виконаної роботи

Перевірка передбачає виконання аудиторських процедур для отримання аудиторських доказів стосовно сум та розкриття інформації у звітних даних Товариства. Відбір процедур

залежить від судження аудитора. Аудит включає перевірку шляхом тестування доказів, які підтверджують суми й розкриття інформації у звітних даних.

Це завдання з надання впевненості виконувалося аудитором відповідно до Міжнародних стандартів аудиту, зокрема, Міжнародної концептуальної основи завдань з надання впевненості та МСЗНВ 3000 «Завдання з надання впевненості, що не є аудитами чи оглядами історичної фінансової інформації».

Виконання завдання з надання впевненості передбачає здійснення аудиторських процедур для отримання аудиторських доказів щодо предмета перевірки. Вибір процедур залежить від судження аудитора. Процедури отримання доказів є більш обмеженими, ніж під час аудиту. Виконана робота включала оцінку прийнятності застосованих критеріїв, отримання розуміння предмету перевірки та здійснення аудиторських процедур, таких як, запити, перевірка даних, аналітичні процедури, зокрема, порівняння даних, наведених в звітних даних фінансової компанії, з даними, наведеними в фінансовій звітності, що підлягала аудиту.

Ми вважаємо, що отримали достатні та прийнятні аудиторські докази для висловлення нашої думки.

В ході перевірки встановлено:

Показники звітних даних підтвержені даними обліку, первинними документами. Показники форм звітних даних за 2022 рік є взаємопов'язаними, узгодженими і відповідають один одному. Принципи облікової політики були послідовно застосовані до всіх періодів при підготовці звітних даних. Нами не виявлено фактів не відповідності звітних даних, звітні дані відповідають встановленим вимогам і не виявлено необхідності внесення будь-яких виправлень щодо них.

Товариство надає фінансові кредити на підставі договору у відповідності до законодавства та внутрішніх правил надання фінансових послуг.

Висновок про надання впевненості щодо річних даних в цілому

За наслідками виконання завдання з надання впевненості щодо звітних даних Товариства можемо висловити думку, що звітні дані Товариства відповідають в цілому вимогам постанови Правління Національного банку України від 25.11.2021 № 123. Результати діяльності Товариства відображені правдиво, неупереджено і розкривають фактичну картину фінансового стану та результатів діяльності Товариства на ринку фінансових послуг станом на 31 грудня 2022 року.

Інші питання (елементи)

Основні відомості про Товариство:

Повна назва: ТОВАРИСТВО З ОБМЕЖЕНОЮ ВІДПОВІДАЛЬНІСТЮ «АЛЕКСКРЕДИТ».

Код ЄДРПОУ: 41346335

Юридична адреса: 49044, Дніпропетровська обл., м. Дніпро, вулиця Якова Самарського, будинок 12А.

Дата та номер запису в Єдиному державному реєстрі юридичних осіб та фізичних осіб – підприємців про проведення державної реєстрації: Дата державної реєстрації: 22.05.2017 р. Номер запису: 1 224 102 0000 081318.

Свідоцтво про реєстрацію фінансової установи: ФК № 930 від 08.08.2017р.

Основний вид діяльності відповідно до установчих документів: Код КВЕД 64.92 Інші види кредитування, 64.99 Надання інших фінансових послуг (крім страхування та пенсійного забезпечення), н. в. і. у. (основний)

Директор: Попудренко Анатолій Володимирович

Бухгалтер: Воронова Наталія Олексіївна

Ліцензії: Ліцензія про надання коштів у позику, в тому числі і на умовах фінансового кредиту – безстрокова від 17.08.2017р.;

Відокремлені підрозділи (філії та відділення): відсутні.

Партнером завдання з аудиту, результатом якого є цей звіт незалежного аудитора, є

Баранівська В.П.

Сертифікат аудитора №006998,
виданий рішенням АПУ від 20.12.12
№262/2.

м. Київ

20.04.2023р.



Назва: Товариство з обмеженою відповідальністю «Аудиторська фірма «Аудитор-Консультант-Юрист»
код ЄДРПОУ 35531560

Юридична адреса: 01010, м. Київ, вул. Мазепи Івана, буд. 3, офіс 222, тел. 044-228-62-56.

Включена до Реєстру аудиторів та суб'єктів аудиторської діяльності, який веде Аудиторська палата України відповідно до Закону України «Про аудит фінансової звітності та аудиторську діяльність» від 21.12.2017 р. № 2258-VIII (номер реєстрації 4082).

Відомості про аудиторську фірму внесені до таких розділів Реєстру аудиторів та суб'єктів аудиторської діяльності:

«Суб'єкти аудиторської діяльності»

«Суб'єкти аудиторської діяльності, які мають право проводити обов'язковий аудит фінансової звітності»

«Суб'єкти аудиторської діяльності, які мають право проводити обов'язковий аудит фінансової звітності підприємств, що становлять суспільний інтерес»

Свідоцтво про відповідність системи контролю якості: Наказ про проходження перевірки з контролю якості Державної установи «Органу суспільного нагляду за аудиторською діяльністю» від 29 квітня 2022 року № 12-кя.

Умови договору на проведення аудиту: Договір N 26/01/2023 від 26.01.2023р., дата початку проведення аудиторської перевірки 26.01.2023р., дата завершення – 20.04.2023 року.

Дані фінансової звітності

станом на 01.04.2022 року

Підприємство ТОВАРИСТВО З ОБМЕЖЕНОЮ ВІДПОВІДАЛЬНІСТЮ "АЛЕКСКРЕДИТ

ДОКУМЕНТ ПРИЙНЯТО

(найменування)

Баланс (Звіт про фінансовий стан) Форма № 1

Середня кількість працівників

61

Код форми звітності

1

А К Т И В	Код рядка	На початок звітного періоду	На кінець звітного періоду	Код форми звітності
1	2	3	4	5
I. Необоротні активи				
Нематеріальні активи	1000	45800000	44100000	1
первісна вартість	1001	67400000	67400000	1
накопичена амортизація	1002	21600000	23300000	1
Незавершені капітальні інвестиції	1005	-	-	-
Основні засоби	1010	155900000	116300000	1
первісна вартість	1011	378500000	378500000	1
знос	1012	222600000	262200000	1
Інвестиційна нерухомість	1015	-	-	-
первісна вартість інвестиційної нерухомості	1016	-	-	-
знос інвестиційної нерухомості	1017	-	-	-
Довгострокові біологічні активи	1020	-	-	-
первісна вартість довгострокових біологічних активів	1021	-	-	-
накопичена амортизація довгострокових біологічних активів	1022	-	-	-
Довгострокові фінансові інвестиції, які обліковуються за методом участі в капіталі інших підприємств (Стандарт 1) / Довгострокові фінансові інвестиції (Стандарт 25)	1030	-	-	-
інші фінансові інвестиції	1035	-	-	-
Довгострокова дебіторська заборгованість	1040	-	-	-
Відстрочені податкові активи	1045	-	-	-
Гудвіл	1050	-	-	-
Відстрочені аквізиційні витрати	1060	-	-	-
Залишок коштів у централізованих страхових резервних фондах	1065	-	-	-
Інші необоротні активи	1090	-	-	-
Усього за розділом I	1095	201700000	160400000	1
II. Оборотні активи				
Запаси	1100	-	-	-
Виробничі запаси	1101	-	-	-
Незавершене виробництво	1102	-	-	-
Готова продукція / Готова продукція, що належить до запасів (Стандарт 25)	1103	-	-	-
Товари	1104	-	-	-
Поточні біологічні активи	1110	-	-	-
Депозити перестраховування	1115	-	-	-
Векселі одержані	1120	-	-	-
Дебіторська заборгованість за продукцію, товари, роботи, послуги	1125	13791300000	10962000000	1
Дебіторська заборгованість за розрахунками:				
за виданими авансами	1130	1094000000	1152600000	1
з бюджетом	1135	-	68000000	1
у тому числі з податку на прибуток	1136	-	68000000	1
дебіторська заборгованість за розрахунками з нарахованих доходів	1140	2114300000	1495000000	1
дебіторська заборгованість за розрахунками з внутрішніх розрахунків	1145	-	-	-
Інша поточна дебіторська заборгованість (Стандарт 1) / поточна дебіторська заборгованість (Стандарт 25)	1155	2121700000	1497000000	1
Поточні фінансові інвестиції	1160	-	-	-
Гроші та їх еквіваленти	1165	56100000	471900000	1
Готівка	1166	-	-	-
Рахунки в банках	1167	56100000	471900000	1
Витрати майбутніх періодів	1170	-	-	-
Частка перестраховика у страхових резервах	1180	-	-	-
у тому числі в:				
резервах довгострокових зобов'язань	1181	-	-	-
резервах збитків або резервах належних виплат	1182	-	-	-
резервах незароблених премій	1183	-	-	-
інших страхових резервах	1184	-	-	-
Інші оборотні активи	1190	-	-	-
Усього за розділом II	1195	19177400000	15646500000	1
III. Необоротні активи, утримувані для продажу, та групи вибуття	1200	-	-	-
Баланс	1300	19379100000	15806900000	1

Пасив	Код рядка	На початок звітного періоду	На кінець звітного періоду	Код форми звітності
1	2	3	4	5
I. Власний капітал				
Зареєстрований (пайовий) капітал (Стандарт 1)/капітал (Стандарт 25)	1400	1860000000	1860000000	1
Внески до незареєстрованого статутного капіталу	1401	-	-	-
Капітал у дооцінках	1405	-	-	-
Додатковий капітал	1410	-	-	-
Емісійний дохід	1411	-	-	-
Накопичені курсові різниці	1412	-	-	-
Резервний капітал	1415	231400000	231400000	1
Нерозподілений прибуток (непокритий збиток)	1420	5939200000	5201300000	1
Неоплачений капітал	1425	(-)	(-)	-
Вилучений капітал	1430	(-)	(-)	-
Інші резерви	1435	-	-	-
Усього за розділом I	1495	8030600000	7292700000	1
II. Довгострокові зобов'язання і забезпечення				
Відстрочені податкові зобов'язання	1500	-	-	-
Пенсійні зобов'язання	1505	-	-	-
Довгострокові кредити банків	1510	-	-	-
Інші довгострокові зобов'язання	1515	2727700000	2439800000	1
Довгострокові забезпечення	1520	-	-	-
Довгострокові забезпечення витрат персоналу	1521	-	-	-
Цільове фінансування	1525	-	-	-
Благодійна допомога	1526	-	-	-
Страхові резерви	1530	-	-	-
у тому числі:				
резерв довгострокових зобов'язань	1531	-	-	-
резерв збитків або резерв належних виплат	1532	-	-	-
резерв незароблених премій	1533	-	-	-
інші страхові резерви	1534	-	-	-
Інвестиційні контракти	1535	-	-	-
Призовий фонд	1540	-	-	-
Резерв на виплату джек-поту	1545	-	-	-
Усього довгострокових зобов'язань і забезпечення (Стандарт I) / довгострокові зобов'язання, цільове фінансування та забезпечення (Стандарт 25)	1595	2727700000	2439800000	1
III. Поточні зобов'язання і забезпечення				
Короткострокові кредити банків	1600	-	-	-
Векселі видані	1605	-	-	-
Поточна кредиторська заборгованість за:				
довгостроковими зобов'язаннями	1610	157700000	120300000	1
товари, роботи, послуги	1615	7840700000	5519600000	1
розрахунками з бюджетом	1620	1861000000	9900000	1
у тому числі з податку на прибуток	1621	182000000	-	1
розрахунками зі страхування	1625	4600000	10900000	1
розрахунками з оплати праці	1630	16900000	40500000	1
поточна кредиторська заборгованість за одержаними авансами	1635	-	-	-
поточна кредиторська заборгованість за розрахунками з учасниками	1640	-	-	-
поточна кредиторська заборгованість із внутрішніх розрахунків	1645	-	-	-
поточна кредиторська заборгованість за страховою діяльністю	1650	-	-	-
Поточні забезпечення	1660	37400000	47400000	1
Доходи майбутніх періодів	1665	-	-	-
Відстрочені комісійні доходи від перестраховиків	1670	-	-	-
Інші поточні зобов'язання	1690	377400000	325800000	1
Усього за розділом III	1695	8620800000	6074400000	1
IV. Зобов'язання, пов'язані з необоротними активами, утримуваними для продажу, та групами вибуття	1700	-	-	-
V. Чиста вартість активів недержавного пенсійного фонду	1800	-	-	-
Баланс	1900	19379100000	15806900000	1

Звіт про фінансові результати (Звіт про сукупний дохід) Форма № 2

I. ФІНАНСОВІ РЕЗУЛЬТАТИ

Стаття	Код рядка	За звітний період	За аналогічний період попереднього року	Код форми звітності
1	2	3	4	5
Чистий дохід від реалізації продукції (товарів, робіт, послуг)	2000	11399100000	8000000000	1
Чисті зароблені страхові премії	2010	-	-	-
Премії підписані, валова сума	2011	-	-	-
Премії, передані у перестраховування	2012	-	-	-
Зміна резерву незароблених премій, валова сума	2013	-	-	-
Зміна частки перестраховиків у резерві незароблених премій	2014	-	-	-
Собівартість реалізованої продукції (товарів, робіт, послуг)	2050	(-)	(-)	-
Чисті понесені збитки за страховими виплатами	2070	-	-	-
Валовий:				
прибуток	2090	11399100000	8000000000	1
збиток	2095	(-)	(-)	-
Дохід (витрати) від зміни у резервах довгострокових зобов'язань	2105	-	-	-
Дохід (витрати) від зміни інших страхових резервів	2110	-	-	-

Зміна інших страхових резервів, валова сума	2111	-	-	-
Зміна частки перестраховиків в інших страхових резервах	2112	-	-	-
Інші операційні доходи	2120	4800000	2000000	1
Дохід від зміни вартості активів, які оцінюються за справедливою вартістю	2121	-	-	-
Дохід від первісного визнання біологічних активів і сільськогосподарської продукції	2122	-	-	-
Дохід від використання коштів, вивільнених від оподаткування	2123	-	-	-
Адміністративні витрати	2130	(262800000)	(243900000)	1
Витрати на збут	2150	(865300000)	(3816800000)	1
Інші операційні витрати	2180	(10999000000)	(3772000000)	1
Витрати від зміни вартості активів, які оцінюються за справедливою вартістю	2181	-	-	-
Витрати від первісного визнання біологічних активів і сільськогосподарської продукції	2182	-	-	-
Фінансовий результат від операційної діяльності:				
прибуток	2190	-	169300000	1
збиток	2195	(723200000)	(-)	1
Доход від участі в капіталі	2200	-	-	-
Інші фінансові доходи	2220	-	-	-
Інші доходи	2240/ 2160	-	-	-
Дохід від благодійної допомоги	2241	-	-	-
Фінансові витрати	2250	(4700000)	(17600000)	1
Втрати від участі в капіталі	2255	(-)	(-)	-
Інші витрати	2270/ 2165	(10000000)	(-)	1
Прибуток (збиток) від впливу інфляції на монетарні статті	2275	-	-	-
Разом доходи	2280	-	-	-
Разом витрати	2285	-	-	-
Фінансовий результат до оподаткування (прибуток) (Стандарт 1) /фінансовий результат до оподаткування (Стандарт 25)	2290	-	151700000	1
збиток	2295	(737900000)	(-)	1
Витрати (дохід)з податку на прибуток (Стандарт 1) /податок на прибуток (Стандарт 25)	2300	-	(273000000)	1
Прибуток (збиток) від припиненої діяльності після оподаткування	2305	-	-	-
Витрати (доходи) які зменшують (збільшують) фінансовий результат після оподаткування	2310	-	-	-
Чистий фінансовий результат (прибуток) (Стандарт 1) /чистий прибуток (збиток) (Стандарт 25)	2350	-	124400000	1
збиток	2355	(737900000)	(-)	1

II. СУКУПНИЙ ДОХІД

Стаття	Код рядка	За звітний період	За аналогічний період попереднього року	Код форми звітності
1	2	3	4	5
Дооцінка (уцінка) необоротних активів	2400	-	-	-
Дооцінка (уцінка) фінансових інструментів	2405	-	-	-
Накопичені курсові різниці	2410	-	-	-
Частка іншого сукупного доходу асоційованих та спільних підприємств	2415	-	-	-
Інший сукупний дохід	2445	-	-	-
Інший сукупний дохід до оподаткування	2450	-	-	-
Податок на прибуток, пов'язаний з іншим сукупним доходом	2455	-	-	-
Інший сукупний дохід після оподаткування	2460	-	-	-
Сукупний дохід (сума рядків 2350, 2355 та 2460)	2465	(737900000)	124400000	1

III. ЕЛЕМЕНТИ ОПЕРАЦІЙНИХ ВИТРАТ

Назва статті	Код рядка	За звітний період	За аналогічний період попереднього року	Код форми звітності
1	2	3	4	5
Матеріальні затрати	2500	2400000	7700000	1
Витрати на оплату праці	2505	158900000	127700000	1
Відрахування на соціальні заходи	2510	34400000	27600000	1
Амортизація	2515	41300000	44000000	1
Інші операційні витрати	2520	11890100000	7625700000	1
Разом	2550	12127100000	7832700000	1

IV. РОЗРАХУНОК ПОКАЗНИКІВ ПРИБУТКОВОСТІ АКЦІЙ

Назва статті	Код рядка	За звітний період	За аналогічний період попереднього року	Код форми звітності
1	2	3	4	5
Середньорічна кількість простих акцій	2600	-	-	-
Скоригована середньорічна кількість простих акцій	2605	-	-	-
Чистий прибуток (збиток) на одну просту акцію	2610	-	-	-
Скоригований чистий прибуток (збиток) на одну просту акцію	2615	-	-	-
Дивіденди на одну просту акцію	2650	-	-	-

Звіт про рух грошових коштів (за прямим методом) Форма № 3


Стаття	Код рядка	За звітний період	За аналогічний період попереднього року	Код форми звітності
1	2	3	4	5
I. Рух коштів у результаті операційної діяльності				
Надходження від:				
Реалізації продукції (товарів, робіт, послуг)	3000	-	-	-
Повернення податків і зборів	3005	-	-	-
у тому числі податку на додану вартість	3006	-	-	-
Цільового фінансування	3010	-	-	-
Надходження від отримання субсидій, дотацій	3011	-	-	-
Надходження авансів від покупців і замовників	3015	-	-	-
Надходження від повернення авансів	3020	500000	6700000	1
Надходження від відсотків за залишками коштів на поточних рахунках	3025	200000	2000000	1
Надходження від боржників неустойки (штрафів, пені)	3035	-	-	-
Надходження від операційної оренди	3040	-	-	-
Надходження від отримання роялті, авторських винагород	3045	-	-	-
Надходження від страхових премій	3050	-	-	-
Надходження фінансових установ від повернення позик	3055	4894200000	4910000000	1
Інші надходження	3095	3400000	3200000	1
Витрачання на оплату:				
Товарів (робіт, послуг)	3100	(3587500000)	(3673800000)	1
Праці	3105	(97200000)	(79200000)	1
Відрахувань на соціальні заходи	3110	(26200000)	(21900000)	1
Зобов'язань з податків і зборів	3115	(276000000)	(371200000)	1
Витрачання на оплату зобов'язань з податку на прибуток	3116	(250000000)	(351900000)	1
Витрачання на оплату зобов'язань з податку на додану вартість	3117	(-)	(-)	-
Витрачання на оплату зобов'язань з інших податків і зборів	3118	(26000000)	(19300000)	1
Витрачання на оплату авансів	3135	(55000000)	(161900000)	1
Витрачання на оплату повернення авансів	3140	(600000)	(3100000)	1
Витрачання на оплату цільових внесків	3145	(10000000)	(-)	1
Витрачання на оплату зобов'язань за страховими контрактами	3150	(-)	(-)	-
Витрачання фінансових установ на надання позик	3155	(50000000)	(533900000)	1
Інші витрачання	3190	(25200000)	(19100000)	1
Чистий рух коштів від операційної діяльності	3195	770600000	57800000	1
II. Рух коштів у результаті інвестиційної діяльності				
Надходження від реалізації:				
фінансових інвестицій	3200	-	-	-
необоротних активів	3205	-	-	-
Надходження від отриманих:				
відсотків	3215	-	-	-
дивідендів	3220	-	-	-
Надходження від деривативів	3225	-	-	-
Надходження від погашення позик	3230	-	-	-
Надходження від вибуття дочірнього підприємства та іншої господарської одиниці	3235	-	-	-
Інші надходження	3250	-	-	-
Витрачання на придбання:				
фінансових інвестицій	3255	(-)	(-)	-
необоротних активів	3260	(-)	(-)	-
Виплати за деривативами	3270	(-)	(-)	-
Витрачання на надання позик	3275	(-)	(-)	-
Витрачання на придбання дочірнього підприємства та іншої господарської одиниці	3280	(-)	(-)	-
Інші платежі	3290	(-)	(-)	-
Чистий рух коштів від інвестиційної діяльності	3295	-	-	-
III. Рух коштів у результаті фінансової діяльності				
Надходження від:				
Власного капіталу	3300	-	-	-
Отримання позик	3305	-	-	-
Надходження від продажу частки в дочірньому підприємстві	3310	-	-	-
Інші надходження	3340	-	-	-
Витрачання на:				
Викуп власних акцій	3345	(-)	(-)	-
Погашення позик	3350	310300000	-	1
Сплату дивідендів	3355	(-)	(-)	-
Витрачання на сплату відсотків	3360	(44600000)	(58100000)	1
Витрачання на сплату заборгованості з фінансової оренди	3365	(-)	(-)	-
Витрачання на придбання частки в дочірньому підприємстві	3370	(-)	(-)	-
Витрачання на виплати неконтрольованим часткам у дочірніх підприємствах	3375	(-)	(-)	-
Інші платежі	3390	(-)	(-)	-
Чистий рух коштів від фінансової діяльності	3395	-354900000	-58100000	1
Чистий рух грошових коштів за звітний період	3400	415700000	-300000	1
Залишок коштів на початок року	3405	56100000	57200000	1
Вплив зміни валютних курсів на залишок коштів	3410	100000	-	1
Залишок коштів на кінець року	3415	471900000	56900000	1

Звіт про рух грошових коштів (за непрямим методом) Форма № 3-н

Стаття	Код рядка	За звітний період		За аналогічний період попереднього року		Код форми звітності для надходження	Код форми звітності для видатків
		надходження	видаток	надходження	видаток		
1	2	3	4	5	6	7	8
I. Рух коштів у результаті операційної діяльності							
Прибуток (збиток) від звичайної діяльності до оподаткування	3500	-	-	-	-	-	-
Коригування на:							
амортизацію необоротних активів	3505	-	X	-	X	-	-
збільшення (зменшення) забезпечень	3510	-	-	-	-	-	-
збиток (прибуток) від нереалізованих курсових різниць	3515	-	-	-	-	-	-
збиток (прибуток) від неопераційної діяльності та інших негрошових операцій	3520	-	-	-	-	-	-
Прибуток (збиток) від участі в капіталі	3521	-	-	-	-	-	-
Зміна вартості активів, які оцінюються за справедливою вартістю, та дохід (витрати) від первісного визнання	3522	-	-	-	-	-	-
Збиток (прибуток) від реалізації необоротних активів, утримуваних для продажу та груп вибуття	3523	-	-	-	-	-	-
Збиток (прибуток) від реалізації фінансових інвестицій	3524	-	-	-	-	-	-
Зменшення (відновлення) корисності необоротних активів	3526	-	-	-	-	-	-
Фінансові витрати	3540	-	-	-	-	-	-
Зменшення (збільшення) оборотних активів	3550	-	-	-	-	-	-
Збільшення (зменшення) запасів	3551	-	-	-	-	-	-
Збільшення (зменшення) поточних біологічних активів	3552	-	-	-	-	-	-
Збільшення (зменшення) дебіторської заборгованості за продукцію, товари, роботи, послуги	3553	-	-	-	-	-	-
Зменшення (збільшення) іншої поточної дебіторської заборгованості	3554	-	-	-	-	-	-
Зменшення (збільшення) витрат майбутніх періодів	3556	-	-	-	-	-	-
Зменшення (збільшення) інших оборотних активів	3557	-	-	-	-	-	-
Збільшення (зменшення) поточних зобов'язань	3560	-	-	-	-	-	-
Збільшення (зменшення) поточної кредиторської заборгованості за товари, роботи, послуги	3561	-	-	-	-	-	-
Збільшення (зменшення) поточної кредиторської заборгованості за розрахунками з бюджетом	3562	-	-	-	-	-	-
Збільшення (зменшення) поточної кредиторської заборгованості за розрахунками зі страхування	3563	-	-	-	-	-	-
Збільшення (зменшення) поточної кредиторської заборгованості за розрахунками з оплати праці	3564	-	-	-	-	-	-
Збільшення (зменшення) доходів майбутніх періодів	3566	-	-	-	-	-	-
Збільшення (зменшення) інших поточних зобов'язань	3567	-	-	-	-	-	-
Грошові кошти від операційної діяльності	3570	-	-	-	-	-	-
Сплачений податок на прибуток	3580	X	-	X	-	-	-
Сплачені відсотки	3585	X	-	X	-	-	-
Чистий рух коштів від операційної діяльності	3195	-	-	-	-	-	-
II. Рух коштів у результаті інвестиційної діяльності							
Надходження від реалізації:							
фінансових інвестицій	3200	-	X	-	X	-	-
необоротних активів	3205	-	X	-	X	-	-
Надходження від отриманих:							
відсотків	3215	-	X	-	X	-	-
дивідендів	3220	-	X	-	X	-	-
Надходження від деривативів	3225	-	X	-	X	-	-
Надходження від погашення позик	3230	-	X	-	X	-	-
Надходження від вибуття дочірнього підприємства та іншої господарської одиниці	3235	-	X	-	X	-	-
Інші надходження	3250	-	X	-	X	-	-
Витрачання на придбання:							
фінансових інвестицій	3255	X	-	X	-	-	-
необоротних активів	3260	X	-	X	-	-	-
Виплати за деривативами	3270	X	-	X	-	-	-
Витрачання на надання позик	3275	X	-	X	-	-	-
Витрачання на придбання дочірнього підприємства та іншої господарської одиниці	3280	X	-	X	-	-	-
Інші платежі	3290	X	-	X	-	-	-
Чистий рух коштів від інвестиційної діяльності	3295	-	-	-	-	-	-
III. Рух коштів у результаті фінансової діяльності							
Надходження від:							
Власного капіталу	3300	-	X	-	X	-	-
Отримання позик	3305	-	X	-	X	-	-
Надходження від продажу частки в дочірньому підприємстві	3310	-	X	-	X	-	-
Інші надходження	3340	-	X	-	X	-	-
Витрачання на:							
Викуп власних акцій	3345	X	-	X	-	-	-
Погашення позик	3350	X	-	X	-	-	-
Сплату дивідендів	3355	X	-	X	-	-	-
Витрачання на сплату відсотків	3360	X	-	X	-	-	-

Разом змін у капіталі	4295	-	-	-	-	(737900000)	-	-	(737900000)	1
Залишок на кінець року	4300	1860000000	-	-	231400000	5201300000	-	-	7292700000	1

Відповідальна особа



Попудренко Анатолій Володимирович
(прізвище, ініціали)

Код форми
ності
11
1
-
-
1
1
-
-
-
-
-
-
-
-
-
-
-
-
-
-
-

Дані про обсяг та кількість укладених та виконаних договорів з надання фінансових послуг

станом на 01.04.2022

ДОКУМЕНТ ПРИЙНЯТО

Найменування фінансової компанії або лізингодавця ТОВАРИСТВО З ОБМЕЖЕНОЮ ВІДПОВІДАЛЬНІСТЮ "АЛЕКСКРЕДИТ"

Код ЄДРПОУ фінансової компанії або лізингодавця 41346335

№ з/п	Показник	Сума/Кількість	Вид фінансової послуги, яка є предметом договору	Вид фінансового активу, що є предметом договору	Вид клієнта (резидент, нерезидент)	Тип клієнта
		3	4	5	6	7
1	Кількість договорів, зобов'язання за якими не виконані на початок звітного періоду, шт.	166757	Надання коштів у позичку, в тому числі і на умовах фінансового кредиту	Гроші	Резидент	Фізична особа
2	Кількість укладених договорів за період, шт.	80251	Надання коштів у позичку, в тому числі і на умовах фінансового кредиту	Гроші	Резидент	Фізична особа
3	Розмір фінансового активу	28200210000	Надання коштів у позичку, в тому числі і на умовах фінансового кредиту	Гроші	Резидент	Фізична особа
4	Кількість виконаних (анульованих) договорів за період, шт.	71230	Надання коштів у позичку, в тому числі і на умовах фінансового кредиту	Гроші	Резидент	Фізична особа
5	Кількість договорів, зобов'язання за якими не виконані на кінець звітного періоду, шт.	175778	Надання коштів у позичку, в тому числі і на умовах фінансового кредиту	Гроші	Резидент	Фізична особа

Відповідальна особа

Попудренко Анастасій Володимирович
(прізвище, ініціали)



Дані про рахунки фінансової компанії в банківських установах

Найменування фінансової установи ТОВАРИСТВО З ОБМЕЖЕНОЮ ВІДПОВІДАЛЬНІСТЮ "АЛЕКСКРЕДИТ"

Ідентифікаційний код за ЄДРПОУ фінансової установи 41346335

станом на 01.04.2022 року

ДОКУМЕНТ ПРИЙНЯТО

№ з/п	Вид рахунку (поточний, депозитний, в банківських металах)	Найменування банківської установи	Ідентифікаційний код/номер	Валюта рахунку (вид металу)	Дата погашення	Номер рахунку	Група активів за ступенем ризику	Балансова вартість
1	2	3	4	5	6	7	8	
1	Інформація про поточні рахунки фінансової компанії в банківських установах	АТ "УКРСИББАНК"	0009807750	980	-	UA7751005000002 6508642264880	01	3100000
2	Інформація про поточні рахунки фінансової компанії в банківських установах	АТ КБ "ПриватБанк"	0014360570	980	-	UA62305299000002 6505050200370	01	12300000
3	Інформація про поточні рахунки фінансової компанії в банківських установах	АТ "СВЕРБАНК"	0025959784	980	-	UA41320627000002 6509023064440	02	389700000
4	Інформація про поточні рахунки фінансової компанії в банківських установах	АТ "ТАСКОМБАНК"	0009806443	980	-	UA04339500000002 6505636541001	02	65800000
5	Інформація про поточні рахунки фінансової компанії в банківських установах	АТ "СВЕРБАНК"	0025959784	980	-	UA77320627000002 6506700164440	02	1000000

Відповідальна особа

Попудренко Анастасій Володимирович
(прізвище, ініціали)



Дані про структуру інвестицій фінансової компанії

ДОКУМЕНТ ПРИЙНЯТО

Найменування фінансової установи **ТОВАРИСТВО З ОБМЕЖЕНОЮ ВІДПОВІДАЛЬНІСТЮ "АЛЕКСКРЕДИТ"**

Ідентифікаційний код за ЄДРПОУ фінансової установи **41346335**

станом на **01.04.2022** року

№ з/п	Вид інвестицій (цінні папери, корпоративні права)	Найменування емітента або юридичної особи (для корпоративних прав)	Ідентифікаційний реєстраційний код/номер	Вид фінансового інструменту	Частка в статутному капіталі особи, %	Група активів за ступенем ризику	Найменування біржі (для цінних паперів)	Балансова вартість
	2	3	4	5	6	7	8	9
1								
1								

Відповідальна особа

Попудренко Анатолій Володимирович
(прізвище, ініціали)



Дані про великі ризики фінансової компанії


Найменування фінансової установи **ТОВАРИСТВО З ОБМЕЖЕНОЮ ВІДПОВІДАЛЬНІСТЮ "АЛЕКСКРЕДИТ"**

Ідентифікаційний код за ЄДРПОУ фінансової компанії **41346335**

станом на **01.04.2022** року

ДОКУМЕНТ ПРИЙНЯТО

№ з/п	Найменування особи або групи пов'язаних осіб	Найменування вимоги фінансової компанії	Сума вимоги фінансової компанії	Найменування фінансового зобов'язання фінансової компанії	Сума фінансового зобов'язання фінансової компанії	Відсоток капіталу фінансової компанії на звітну дату, відсоток (%)	Код ознаки пов'язаної особи
1	2	3	4	5	6	7	8
1	WISECREDIT LTD	-	-	Безвідличні зобов'язання з кредитування	2439800000	15,40	1



Відповідальна особа

Попудренко Анатолій Володимирович
(прізвище, ініціали)

Дані про вартість активів, щодо яких лізингодавцем укладені договори фінансового лізингу та про джерела фінансування зовнішніх договорів фінансового лізингу

СТЕЖОМ № 01.04.2022

ДОКУМЕНТ ПРИЙНЯТО

ТОВАРИСТВО З ОБМЕЖЕНОЮ ВІДПОВІДАЛЬНІСТЮ "АЛЕКСКРЕДИТ"

(найменування лізингодавця)

41346335

(код лізингодавця за ЄДРПОУ)

№ з/п	Показник	Сума	Вид активу	Джерело фінансування	Галузь економічної діяльності	Строки погашення
1	2	3	4	5	6	7
1	-	-	-	-	-	-

Відповідальна особа

Попудренко Анатолій Володимирович
(прізвище, ініціали)



Дані про обсяг і кількість укладених та виконаних договорів фінансового лізингу

ДОКУМЕНТ ПРИЙНЯТО

станом на 01.04.2022 року

ТОВАРИСТВО З ОБМЕЖЕНОЮ ВІДПОВІДАЛЬНІСТЮ
"АЛЕКСКРЕДИТ"

(найменування лізингодавця)

41346335

(код лізингодавця за ЄДРПОУ)

№ з/п	Показник	Кількість/ Сума	Вид клієнта/установи	Код резидентності
1	2	3	4	5
1	-	-	-	-

Відповідальна особа



Попудренко Анатолій Володимирович
(прізвище, ініціали)

ДОКУМЕНТ ПРИЙНЯТО

Дані про укцзлені та виконані договори факторингу, інформація про рух обсягу дебіторської заборгованості, набутої та ліквідованої факторингу

Найменування фінансової компанії ТОВАРИСТВО З ОБМЕЖЕНОЮ ВІДПОВІДАЛЬНІСТЮ "АЛЕКСКРЕДИТ"

Код ЄДРПОУ фінансової компанії 41346335

станом на 01.04.2022

№ з/п	Показники	Сума/Кількість	Вид клієнта фінансової компанії	Код резидентності клієнта фінансової компанії	Вид факторингу	Код розділу виду економічної діяльності	Тип боряцника
1	2	3	4	5	6	7	8
1		-	-	-	-	-	-

ЕП
ПОПУДРЕНКО
АНДРІЙ
ВОЛОДИМИР
ИЧ
(Підпис)



Відповідальна особа

Попудренко А.В.
(прізвище, ініціали)

Дані про обсяг та кількість договорів гарантії

ДОКУМЕНТ ПРИЙНЯТО

Найчисловіша фінансова установа ТОВАРИСТВО З ОБМЕЖЕНОЮ ВІДПОВІДАЛЬністю "АЛЕКСКРЕДИТ"

Ідентифікаційний код за ЄДРПОУ фінансової установи 41346335

станом на 01.04.2022 року

№ з/п	Показники	Обсяг суми за договорами гарантії та поруки, що були укладені, виконані та припинені у звітному періоді	3	Кількість договорів гарантії та поруки, що були укладені, виконані та припинені у звітному періоді	4	Стан договору	5	Тип суб'єкта договору	6
1	2								
1	-								

Відповідальна особа

Попудренко Анатолій Володимирович
(прізвище, ініціали)



ЕП
ПОПУДРЕНКО АНАТОЛІЙ
ВОЛОДИМИРОВИЧ
ИЧ

Дані про стан виконання та причини припинення
договорів гарантії

ДОКУМЕНТ ПРИЙНЯТО

Найменування фінансової установи ТОВАРИСТВО З ОБМЕЖЕНОЮ
ВІДПОВІДАЛЬНІСТЮ "АЛЕКСКРЕДИТ"

Ідентифікаційний код за ЄДРПОУ фінансової установи 41346335

станом на 01.04.2022 року

№ з/п	Показники	Сума	Кількість
1	2	3	4
1	-	-	-

Відповідальна особа



Попудренко Анатолій Володимирович
(прізвище, ініціали)

Дані про укладення та виконання договорів з надання коштів у вигляді, в тому числі і на умови фінансового кредиту, інформація про яку міститься в цьому документі, є інформацією з відомостей державного реєстру банківської діяльності.

ДОКУМЕНТ ПРИЙНЯТО

Найменування фінансової компанії ТОВАРИСТВО З ОБМЕЖЕНОЮ ВІДПОВІДАЛЬністю "АЛЕКСКРЕДИТ"

Ідентифікаційний код за ЄДРПОУ фінансової компанії 41346335
 станом на 01.04.2022 року

№ з/п	Показник	Сума/Кількість	Тип клієнта	Код резидентності	Спосіб укладення договору	Наявність кредитних посередників	Вид наданих ресурсів	Код розділу виду економічної діяльності	Строк погашення	Вид кредитів за цільовим спрямуванням
1	Кількість договорів, укладених за звітний період	80251	3	1	Дистанційно	Розріз відсутній	Кредит	00	до 31 дня	Розріз відсутній
2	Кількість договорів, виконаних за звітний період	71230	3	1	Дистанційно	Розріз відсутній	Кредит	00	до 31 дня	Розріз відсутній
3	Сума договорів, укладених за звітний період	28200210000	3	1	Дистанційно	Розріз відсутній	Кредит	00	до 31 дня	Розріз відсутній
4	Сума вимог за договорами станом на початок періоду	15905638971	3	1	Розріз відсутній	Розріз відсутній	Розріз відсутній	#	Розріз відсутній	Інші кредити
5	Сума виданих кредитів/позик за звітний період	28200210000	3	1	Розріз відсутній	Розріз відсутній	Розріз відсутній	#	Розріз відсутній	Інші кредити
6	Сума погашених кредитів/позик за звітний період	32405259027	3	1	Розріз відсутній	Розріз відсутній	Розріз відсутній	#	Розріз відсутній	Інші кредити
7	Сума резервів, сформованих за звітний період	10263865320	3	1	Розріз відсутній	Розріз відсутній	Розріз відсутній	#	Розріз відсутній	Інші кредити
8	Сума нарахованої пені/штрафів за звітний період	5690870	3	1	Розріз відсутній	Розріз відсутній	Розріз відсутній	#	Розріз відсутній	Інші кредити
9	Сума нарахованих процентів за звітний період	11014654510	3	1	Розріз відсутній	Розріз відсутній	Розріз відсутній	#	Розріз відсутній	Інші кредити
10	Сума вимог за договорами станом на кінець періоду	12457070004	3	1	Розріз відсутній	Розріз відсутній	Розріз відсутній	#	Розріз відсутній	Інші кредити

Відповідальна особа

Попудренко А.В.
(прізвище, ініціали)



ДОКУМЕНТ ПРИБРАНО

Дія про структуру основного капіталу та акцій фінансової компанії

за період 01.04.2022

Найменування фінансової компанії: ТОВАРИСТВО З ОБМЕЖЕНОЮ ВІДПОВІДАЛЬНІСТЮ "АЛЕКСКРЕДИТ"

Код ЄДРПОУ фінансової компанії: 41346335

№ з/п	Показники	Сума
1	2	3
1	Дебіторська заборгованість, яка виникла не в результаті надання фінансових послуг	2717600000
2	Статутний капітал	1860000000
3	Резервний капітал	231400000
4	Нерозподілений прибуток (непокритий збиток)	5201300000
5	Інші поточні зобов'язання зі строком погашення до 31 дня	747500000
6	Вартість активів (1 група ризику)	15400000
7	Грошові кошти на поточних та/або депозитних рахунках (зі строком погашення до 31 дня) (1 група ризику)	15400000
8	Вартість активів (2 група ризику)	456500000
9	Грошові кошти на поточних та/або депозитних рахунках (зі строком погашення до 31 дня) (2 група ризику)	456500000
10	Вартість активів (3 група ризику)	12457000000
11	Права грошової вимоги до боржників, за якими немає порушення режиму сплати (3 група ризику)	12457000000
12	Вартість активів (4 група ризику)	2878000000
13	Сума капітальних інвестицій, залишкова вартість основних засобів, нематеріальних активів та інших необоротних активів (4 група ризику)	160400000
14	Дебіторська заборгованість, яка виникла не в результаті надання фінансових послуг (4 група ризику)	2717600000

Відповідальна особа

Попудренко Анастасій Володимирович
(прізвище, ініціали)



Дані фінансової звітності

станом на 01.07.2022 року

Підприємство ТОВАРИСТВО З ОБМЕЖЕНОЮ ВІДПОВІДАЛЬНІСТЮ "АЛЕКСКРЕДИТ

ДОКУМЕНТ ПРИЙНЯТО

(найменування)

Баланс (Звіт про фінансовий стан) Форма № 1

Середня кількість працівників

57

Код форми звітності

1

А К Т И В	Код рядка	На початок звітного періоду	На кінець звітного періоду	Код форми звітності
1	2	3	4	5
I. Необоротні активи				
Нематеріальні активи	1000	45800000	42400000	1
первісна вартість	1001	67400000	67400000	1
накопичена амортизація	1002	21600000	25000000	1
Незавершені капітальні інвестиції	1005	-	-	-
Основні засоби	1010	155900000	77800000	1
первісна вартість	1011	378500000	378500000	1
знош	1012	222600000	300700000	1
Інвестиційна нерухомість	1015	-	-	-
первісна вартість інвестиційної нерухомості	1016	-	-	-
знош інвестиційної нерухомості	1017	-	-	-
Довгострокові біологічні активи	1020	-	-	-
первісна вартість довгострокових біологічних активів	1021	-	-	-
накопичена амортизація довгострокових біологічних активів	1022	-	-	-
Довгострокові фінансові інвестиції, які обліковуються за методом участі в капіталі інших підприємств (Стандарт 1) / Довгострокові фінансові інвестиції (Стандарт 25)	1030	-	-	-
інші фінансові інвестиції	1035	-	-	-
Довгострокова дебіторська заборгованість	1040	-	-	-
Відтрончені податкові активи	1045	-	-	-
Гудвіл	1050	-	-	-
Відтрончені аквізиційні витрати	1060	-	-	-
Залишок коштів у централізованих страхових резервних фондах	1065	-	-	-
Інші необоротні активи	1090	-	-	-
Усього за розділом I	1095	201700000	120200000	1
II. Оборотні активи				
Запаси	1100	-	-	-
Виробничі запаси	1101	-	-	-
Незавершене виробництво	1102	-	-	-
Готова продукція / Готова продукція, що належить до запасів (Стандарт 25)	1103	-	-	-
Товари	1104	-	-	-
Поточні біологічні активи	1110	-	-	-
Депозити перестраховування	1115	-	-	-
Неквоти одержані	1120	-	-	-
Дебіторська заборгованість за продукцію, товари, роботи, послуги	1125	13791300000	9126900000	1
Дебіторська заборгованість за розрахунками:				
за виданими авансами	1130	1094000000	1103600000	1
з бюджетом	1135	-	68000000	1
у тому числі з податку на прибуток	1136	-	68000000	1
дебіторська заборгованість за розрахунками з нарахованих доходів	1140	2114300000	1213100000	1
дебіторська заборгованість за розрахунками з внутрішніх розрахунків	1145	-	-	-
Інша поточна дебіторська заборгованість (Стандарт 1) / поточна дебіторська заборгованість (Стандарт 25)	1155	2121700000	1801400000	1
Поточні фінансові інвестиції	1160	-	-	-
Гроші та їх еквіваленти	1165	56100000	440200000	1
Готівка	1166	-	-	-
Рахунки в банках	1167	56100000	440200000	1
Витрати майбутніх періодів	1170	-	-	-
Частина перестраховика у страхових резервах	1180	-	-	-
у тому числі в:				
резервах довгострокових зобов'язань	1181	-	-	-
резервах збитків або резервах належних виплат	1182	-	-	-
резервах незароблених премій	1183	-	-	-
інших страхових резервах	1184	-	-	-
Інші оборотні активи	1190	-	-	-
Усього за розділом II	1195	19177400000	13753200000	1
III. Необоротні активи, утримувані для продажу, та групи вибуття	1200	-	-	-
Баланс	1300	19379100000	13873400000	1

Пасив	Код рядка	На початок звітного періоду	На кінець звітного періоду	Код форми звітності
1	2	3	4	5
I. Власний капітал				
Зареєстрований (пайовий) капітал (Стандарт 1)/капітал (Стандарт 25)	1400	1860000000	1860000000	1
Внески до незареєстрованого статутного капіталу	1401	-	-	-
Капітал у дооцінках	1405	-	-	-
Додатковий капітал	1410	-	-	-
Емісійний дохід	1411	-	-	-
Накопичені курсові різниці	1412	-	-	-
Резервний капітал	1415	231400000	231400000	1
Нерозподілений прибуток (непокритий збиток)	1420	5939200000	5624600000	1
Неоплачений капітал	1425	(-)	(-)	-
Вилучений капітал	1430	(-)	(-)	-
Інші резерви	1435	-	-	-
Усього за розділом I	1495	8030600000	7716000000	1
II. Довгострокові зобов'язання і забезпечення				
Відстрочені податкові зобов'язання	1500	-	-	-
Пенсійні зобов'язання	1505	-	-	-
Довгострокові кредити банків	1510	-	-	1
Інші довгострокові зобов'язання	1515	2727700000	2439800000	-
Довгострокові забезпечення	1520	-	-	-
Довгострокові забезпечення витрат персоналу	1521	-	-	-
Цільове фінансування	1525	-	-	-
Благодійна допомога	1526	-	-	-
Страхові резерви	1530	-	-	-
у тому числі:	1531	-	-	-
резерв довгострокових зобов'язань	1532	-	-	-
резерв збитків або резерв належних виплат	1533	-	-	-
резерв незароблених премій	1534	-	-	-
інші страхові резерви	1535	-	-	-
Інвестиційні контракти	1540	-	-	-
Призовий фонд	1545	-	-	-
Резерв на виплату джек-поту	1546	-	-	-
Усього довгострокових зобов'язань і забезпечення (Стандарт 1) / довгострокові зобов'язання, цільове фінансування та забезпечення (Стандарт 25)	1595	2727700000	2439800000	1
III. Поточні зобов'язання і забезпечення				
Короткострокові кредити банків	1600	-	-	-
Векселі видані	1605	-	-	-
Поточна кредиторська заборгованість за:				
довгостроковими зобов'язаннями	1610	157700000	81600000	1
товари, роботи, послуги	1615	7840700000	3225600000	1
розрахунками з бюджетом	1620	186100000	5600000	1
у тому числі з податку на прибуток	1621	182000000	-	1
розрахунками зі страхування	1625	4600000	6300000	1
розрахунками з оплати праці	1630	16900000	25800000	1
поточна кредиторська заборгованість за одержаними авансами	1635	-	-	-
поточна кредиторська заборгованість за розрахунками з учасниками	1640	-	-	-
поточна кредиторська заборгованість із внутрішніх розрахунків	1645	-	-	-
поточна кредиторська заборгованість за страховою діяльністю	1650	-	-	-
поточні забезпечення	1660	37400000	47500000	1
Доходи майбутніх періодів	1665	-	-	-
Відстрочені комісійні доходи від перестраховиків	1670	-	-	-
Інші поточні зобов'язання	1690	377400000	325200000	1
Усього за розділом III	1695	8620800000	3717600000	1
IV. Зобов'язання, пов'язані з необоротними активами, утримуваними для продажу, та групами вибуття	1700	-	-	-
V. Чиста вартість активів недержавного пенсійного фонду	1800	-	-	1
Баланс	1900	19379100000	13873400000	1

Звіт про фінансові результати (Звіт про сукупний дохід) Форма № 2
I. ФІНАНСОВІ РЕЗУЛЬТАТИ

Стаття	Код рядка	За звітний період	За аналогічний період попереднього року	Код форми звітності
1	2	3	4	5
Чистий дохід від реалізації продукції (товарів, робіт, послуг)	2000	11611100000	17482000000	1
Чисті зароблені страхові премії	2010	-	-	-
Премії підписані, валова сума	2011	-	-	-
Премії, передані у перестраховання	2012	-	-	-
Зміна резерву незароблених премій, валова сума	2013	-	-	-
Зміна частки перестраховиків у резерві незароблених премій	2014	-	-	-
Собівартість реалізованої продукції (товарів, робіт, послуг)	2050	(-)	(-)	-
Чисті понесені збитки за страховими виплатами	2070	-	-	-
Валовий:				
прибуток	2090	11611100000	17482000000	1
збиток	2095	(-)	(-)	-
Дохід (витрати) від зміни у резервах довгострокових зобов'язань	2105	-	-	-
Дохід (витрати) від зміни інших страхових резервів	2110	-	-	-

Зміна інших страхових резервів, валова сума	2111	-	-	-
Зміна частки перестраховиків в інших страхових резервах	2112	-	-	-
Інші операційні доходи	2120	5000000	9400000	1
Дохід від зміни вартості активів, які оцінюються за справедливою вартістю	2121	-	-	-
Дохід від первісного визнання біологічних активів і сільськогосподарської продукції	2122	-	-	-
Дохід від використання коштів, вивільнених від оподаткування	2123	-	-	-
Адміністративні витрати	2130	(407800000)	(496600000)	1
Витрати на збут	2150	(865300000)	(7434700000)	1
Інші операційні витрати	2180	(10613000000)	(9114400000)	1
Витрати від зміни вартості активів, які оцінюються за справедливою вартістю	2181	-	-	-
Витрати від первісного визнання біологічних активів і сільськогосподарської продукції	2182	-	-	-
Фінансовий результат від операційної діяльності:				
прибуток	2190	-	445700000	1
збиток	2195	(270000000)	(-)	1
Доход від участі в капіталі	2200	-	-	-
Інші фінансові доходи	2220	-	-	-
Інші доходи	2240/ 2160	-	-	-
Дохід від благодійної допомоги	2241	-	-	-
Фінансові витрати	2250	(34600000)	(30200000)	1
Втрати від участі в капіталі	2255	(-)	(-)	-
Інші витрати	2270/ 2165	(10000000)	(-)	1
Прибуток (збиток) від впливу інфляції на монетарні статті	2275	-	-	-
Разом доходи	2280	-	-	-
Разом витрати	2285	-	-	-
Фінансовий результат до оподаткування (прибуток) (Стандарт 1) /фінансовий результат до оподаткування (Стандарт 25)	2290	-	415500000	1
збиток	2295	(314600000)	(-)	1
Витрати (дохід)з податку на прибуток (Стандарт 1) /податок на прибуток (Стандарт 25)	2300	-	(74800000)	1
Прибуток (збиток) від припиненої діяльності після оподаткування	2305	-	-	-
Витрати (доходи) які зменшують (збільшують) фінансовий результат після оподаткування	2310	-	-	-
Чистий фінансовий результат (прибуток) (Стандарт 1) /чистий прибуток (збиток) (Стандарт 25)	2350	-	340700000	1
збиток	2355	(314600000)	(-)	1

II. СУКУПНИЙ ДОХІД

Стаття	Код рядка	За звітний період	За аналогічний період попереднього року	Код форми звітності
1	2	3	4	5
Деоцінка (уцінка) необоротних активів	2400	-	-	-
Деоцінка (уцінка) фінансових інструментів	2405	-	-	-
Накопичені курсові різниці	2410	-	-	-
Частина іншого сукупного доходу асоційованих та спільних підприємств	2415	-	-	-
Інший сукупний дохід	2445	-	-	-
Інший сукупний дохід до оподаткування	2450	-	-	-
Податок на прибуток, пов'язаний з іншим сукупним доходом	2455	-	-	-
Інший сукупний дохід після оподаткування	2460	-	-	-
Сукупний дохід (сума рядків 2350, 2355 та 2460)	2465	(314600000)	340700000	1

III. ЕЛЕМЕНТИ ОПЕРАЦІЙНИХ ВИТРАТ

Назва статті	Код рядка	За звітний період	За аналогічний період попереднього року	Код форми звітності
1	2	3	4	5
Матеріальні затрати	2500	2500000	10300000	1
Витрати на оплату праці	2505	250500000	258100000	1
Відрахування на соціальні заходи	2510	54600000	55700000	1
Амортизація	2515	81500000	87100000	1
Інші операційні витрати	2520	11497000000	16634500000	1
Разом	2550	11886100000	17045700000	1

IV. РОЗРАХУНОК ПОКАЗНИКІВ ПРИБУТКОВОСТІ АКЦІЙ

Назва статті	Код рядка	За звітний період	За аналогічний період попереднього року	Код форми звітності
1	2	3	4	5
Середньорічна кількість простих акцій	2600	-	-	-
Скоригована середньорічна кількість простих акцій	2605	-	-	-
Чистий прибуток (збиток) на одну просту акцію	2610	-	-	-
Скоригований чистий прибуток (збиток) на одну просту акцію	2615	-	-	-
Дивіденди на одну просту акцію	2650	-	-	-

Звіт про рух грошових коштів (за прямим методом) Форма № 3

Стаття	Код рядка	За звітний період	За аналогічний період попереднього року	Код форми звітності
1	2	3	4	5
I. Рух коштів у результаті операційної діяльності				
Надходження від:				
Реалізації продукції (товарів, робіт, послуг)	3000	-	-	-
Повернення податків і зборів	3005	-	-	-
у тому числі податку на додану вартість	3006	-	-	-
Цільового фінансування	3010	-	-	-
Надходження від отримання субсидій, дотацій	3011	-	-	-
Надходження авансів від покушців і замовників	3015	-	-	-
Надходження від повернення авансів	3020	600000	14100000	1
Надходження від відсотків за залишками коштів на поточних рахунках	3025	400000	4100000	1
Надходження від боржників неустойки (штрафів, пені)	3035	-	-	-
Надходження від операційної оренди	3040	-	-	-
Надходження від отримання роялті, авторських винагород	3045	-	-	-
Надходження від страхових премій	3050	-	-	-
Надходження фінансових установ від повернення позик	3055	7379300000	8620800000	1
Інші надходження	3095	3700000	4100000	1
Витрачання на оплату:				
Товарів (робіт, послуг)	3100	(5955600000)	(6269300000)	1
Праці	3105	(1882000000)	(1800000000)	1
Відрахувань на соціальні заходи	3110	(517000000)	(491000000)	1
Зобов'язань з податків і зборів	3115	(2981000000)	(4330000000)	1
Витрачання на оплату зобов'язань з податку на прибуток	3116	(2500000000)	(3892000000)	1
Витрачання на оплату зобов'язань з податку на додану вартість	3117	(-)	(-)	-
Витрачання на оплату зобов'язань з інших податків і зборів	3118	(481000000)	(438000000)	1
Витрачання на оплату авансів	3135	(537000000)	(3803000000)	1
Витрачання на оплату повернення авансів	3140	(900000)	(6500000)	1
Витрачання на оплату цільових внесків	3145	(10000000)	(-)	1
Витрачання на оплату зобов'язань за страховими контрактами	3150	(-)	(-)	-
Витрачання фінансових установ на надання позик	3155	(50000000)	(1459000000)	1
Інші витрачання	3190	(36900000)	(48300000)	1
Чистий рух коштів від операційної діяльності	3195	7389000000	-182400000	1
II. Рух коштів у результаті інвестиційної діяльності				
Надходження від реалізації:				
фінансових інвестицій	3200	-	-	-
необоротних активів	3205	-	-	-
Надходження від отриманих:				
відсотків	3215	-	-	-
дивідендів	3220	-	-	-
Надходження від деривативів	3225	-	-	-
Надходження від погашення позик	3230	-	-	-
Надходження від вибуття дочірнього підприємства та іншої господарської одиниці	3235	-	-	-
Інші надходження	3250	-	-	-
Витрачання на придбання:				
фінансових інвестицій	3255	(-)	(-)	-
необоротних активів	3260	(-)	(-)	-
Виплати за деривативами	3270	(-)	(-)	-
Витрачання на надання позик	3275	(-)	(-)	-
Витрачання на придбання дочірнього підприємства та іншої господарської одиниці	3280	(-)	(-)	-
Інші платежі	3290	(-)	(-)	-
Чистий рух коштів від інвестиційної діяльності	3295	-	-	-
III. Рух коштів у результаті фінансової діяльності				
Надходження від:				
Власного капіталу	3300	-	-	-
Отримання позик	3305	-	412800000	1
Надходження від продажу частки в дочірньому підприємстві	3310	-	-	-
Інші надходження	3340	-	-	-
Витрачання на:				
Викуп власних акцій	3345	(-)	(-)	-
Погашення позик	3350	310400000	383000000	1
Сплату дивідендів	3355	(-)	(-)	-
Витрачання на сплату відсотків	3360	(446000000)	(581000000)	1
Витрачання на сплату заборгованості з фінансової оренди	3365	(-)	(-)	-
Витрачання на придбання частки в дочірньому підприємстві	3370	(-)	(-)	-
Витрачання на виплати неконтрольованим часткам у дочірніх підприємствах	3375	(-)	(-)	-
Інші платежі	3390	(-)	(-)	-
Чистий рух коштів від фінансової діяльності	3395	-355000000	316400000	1
Чистий рух грошових коштів за звітний період	3400	3839000000	1340000000	1
Залишок коштів на початок року	3405	561000000	572000000	1
Вплив зміни валютних курсів на залишок коштів	3410	200000	-	1
Залишок коштів на кінець року	3415	4402000000	1912000000	1

Звіт про рух грошових коштів (за непрямим методом) Форма № 3-н

Форми звітності 5	Стаття	Код рядка	За звітний період		За аналогічний період попереднього року		Код форми звітності для надходження	Код форми звітності для видатків
			надходження	видаток	надходження	видаток		
	1	2	3	4	5	6	7	8
	I. Рух коштів у результаті операційної діяльності							
	Прибуток (збиток) від звичайної діяльності до оподаткування	3500	-	-	-	-	-	-
	Коригування на:							
	амортизацію необоротних активів	3505	-	X	-	X	-	-
	збільшення (зменшення) забезпечень	3510	-	-	-	-	-	-
	збиток (прибуток) від нерезалізованих курсових різниць	3515	-	-	-	-	-	-
	збиток (прибуток) від неопераційної діяльності та інших непрошових операцій	3520	-	-	-	-	-	-
	Прибуток (збиток) від участі в капіталі	3521	-	-	-	-	-	-
	Зміна вартості активів, які оцінюються за справедливою вартістю, та дохід (витрати) від первісного визнання	3522	-	-	-	-	-	-
	Збиток (прибуток) від реалізації необоротних активів, утримуваних для продажу та груп вибуття	3523	-	-	-	-	-	-
	Збиток (прибуток) від реалізації фінансових інвестицій	3524	-	-	-	-	-	-
	Зменшення (відновлення) корисності необоротних активів	3526	-	-	-	-	-	-
	Фінансові витрати	3540	-	-	-	-	-	-
	Зменшення (збільшення) оборотних активів	3550	-	-	-	-	-	-
	Збільшення (зменшення) запасів	3551	-	-	-	-	-	-
	Збільшення (зменшення) поточних біологічних активів	3552	-	-	-	-	-	-
	Збільшення (зменшення) дебіторської заборгованості за продукцію, товари, роботи, послуги	3553	-	-	-	-	-	-
	Зменшення (збільшення) іншої поточної дебіторської заборгованості	3554	-	-	-	-	-	-
	Зменшення (збільшення) витрат майбутніх періодів	3556	-	-	-	-	-	-
	Зменшення (збільшення) інших оборотних активів	3557	-	-	-	-	-	-
	Збільшення (зменшення) поточних зобов'язань	3560	-	-	-	-	-	-
	Збільшення (зменшення) поточної кредиторської заборгованості за товари, роботи, послуги	3561	-	-	-	-	-	-
	Збільшення (зменшення) поточної кредиторської заборгованості за розрахунками з бюджетом	3562	-	-	-	-	-	-
	Збільшення (зменшення) поточної кредиторської заборгованості за розрахунками зі страхування	3563	-	-	-	-	-	-
	Збільшення (зменшення) поточної кредиторської заборгованості за розрахунками з оплати праці	3564	-	-	-	-	-	-
	Збільшення (зменшення) доходів майбутніх періодів	3566	-	-	-	-	-	-
	Збільшення (зменшення) інших поточних зобов'язань	3567	-	-	-	-	-	-
	Грошові кошти від операційної діяльності	3570	-	-	-	-	-	-
	Сплатений податок на прибуток	3580	X	-	X	-	-	-
	Сплатені відсотки	3585	X	-	X	-	-	-
	Чистий рух коштів від операційної діяльності	3195	-	-	-	-	-	-
	II. Рух коштів у результаті інвестиційної діяльності							
	Надходження від реалізації:							
	фінансових інвестицій	3200	-	X	-	X	-	-
	необоротних активів	3205	-	X	-	X	-	-
	Надходження від отриманих:							
	відсотків	3215	-	X	-	X	-	-
	дивідендів	3220	-	X	-	X	-	-
	Надходження від деривативів	3225	-	X	-	X	-	-
	Надходження від погашення позик	3230	-	X	-	X	-	-
	Надходження від вибуття дочірнього підприємства та іншої господарської одиниці	3235	-	X	-	X	-	-
	Інші надходження	3250	-	X	-	X	-	-
	Витрачання на придбання:							
	фінансових інвестицій	3255	X	-	X	-	-	-
	необоротних активів	3260	X	-	X	-	-	-
	Виплати за деривативами	3270	X	-	X	-	-	-
	Витрачання на надання позик	3275	X	-	X	-	-	-
	Витрачання на придбання дочірнього підприємства та іншої господарської одиниці	3280	X	-	X	-	-	-
	Інші платежі	3290	X	-	X	-	-	-
	Чистий рух коштів від інвестиційної діяльності	3295	-	-	-	-	-	-
	III. Рух коштів у результаті фінансової діяльності							
	Надходження від:							
	Власного капіталу	3300	-	X	-	X	-	-
	Отримання позик	3305	-	X	-	X	-	-
	Надходження від продажу частки в дочірньому підприємстві	3310	-	X	-	X	-	-
	Інші надходження	3340	-	X	-	X	-	-
	Витрачання на:							
	Викуп власних акцій	3345	X	-	X	-	-	-
	Погашення позик	3350	X	-	X	-	-	-
	Сплату дивідендів	3355	X	-	X	-	-	-
	Витрачання на сплату відсотків	3360	X	-	X	-	-	-

Розом змін у капіталі	4295	-	-	-	-	(314600000)	-	-	(314600000)	1
Валюшок на кінець року	4300	1860000000	-	-	231400000	5624600000	-	-	7716000000	1

Відповідальна особа



Попудренко Анатолій Володимирович
 (прізвище, ініціали)

Код
 форми
 звітності

11

1

1

1

СТАВКА ВА 01.07.2022

Найменування фінансової компанії або лізингодавця **ТОВАРИСТВО З ОБМЕЖЕНОЮ ВІДПОВІДАЛЬНІСТЮ "АЛЕКСКРЕДИТ"**

Код ЄДРПОУ фінансової компанії або лізингодавця **41346335**

№ з/п	Показник	Сума/ Кількість	Вид фінансової послуги, яка є предметом договору	Вид фінансового активу, що є предметом договору	Вид клієнта (резидент, нерезидент)	Тип клієнта
	2	3	4	5	6	7
1	Кількість договорів, зобов'язання за якими не виконані на початок звітного періоду, шт.	175778	Надання коштів у позичку, в тому числі і на умовах фінансового кредиту	Гроші	Резидент	Фізична особа
2	Кількість укладених договорів за період, шт.	-	Надання коштів у позичку, в тому числі і на умовах фінансового кредиту	Гроші	Резидент	Фізична особа
3	Розмір фінансового активу	-	Надання коштів у позичку, в тому числі і на умовах фінансового кредиту	Гроші	Резидент	Фізична особа
4	Кількість виконаних (анульованих) договорів за період, шт.	5747	Надання коштів у позичку, в тому числі і на умовах фінансового кредиту	Гроші	Резидент	Фізична особа
5	Кількість договорів, зобов'язання за якими не виконані на кінець звітного періоду, шт.	170031	Надання коштів у позичку, в тому числі і на умовах фінансового кредиту	Гроші	Резидент	Фізична особа



Відповідальна особа
Попудренко Анатолій Володимирович
(прізвище, ініціали)

Для прирахування фінансової компанії в банківських установках

Найменування фінансової установи **ПОВЕРЛИВСТВО З ОБМЕЖЕНОЮ ВІДПОВІДАЛЬНІСТЮ "АЛЕКСКРЕДИТ"**

Ідентифікаційний код за ЄДРПОУ фінансової установи 41346335

СТЕВНОМ № 01.07.2022 року

№ з/п	Вид рахунку (поточний, депозитний, в банківських металках)	Найменування банківської установи	Ідентифікаційний/ресурсний код номер	Валюта рахунку (вид металу)	Дата погашення	Номер рахунку	Група активів за ступенем ризику	Балансова вартість
	1	2	3	4	5	6	7	8
1	Інформація про поточні рахунки фінансової компанії в банківських установах	АТ "УКРСІББАНК"	0009807750	980	-	UA7731005000002 6508642264880	01	8800000
2	Інформація про поточні рахунки фінансової компанії в банківських установах	АТ КБ "ПриватБанк"	0014360570	980	-	UA62305299000002 6505050200370	01	31400000
3	Інформація про поточні рахунки фінансової компанії в банківських установах	АТ "СБЕРБАНК"	0025959784	980	-	UA41320627000002 6509023064440	02	389700000
4	Інформація про поточні рахунки фінансової компанії в банківських установах	АТ "ТАСКОМБАНК"	0009806443	980	-	UA04339500000002 6505636541001	02	9300000
5	Інформація про поточні рахунки фінансової компанії в банківських установах	АТ "СБЕРБАНК"	0025959784	980	-	UA77320627000002 6506700164440	02	1000000

Відповідальна особа

Попудренко Анастасій Володимирович
(прізвище, ініціали)



Дані про структуру інвестицій фінансової компанії

Найменування фінансової установи: ТОВАРИСТВО З ОБМЕЖЕНОЮ ВІДПОВІДАЛЬНІСТЮ "АНІПІС-КРЕДИТ"

Ідентифікаційний код за ЄДРПОУ фінансової установи: 41346335

станом на 01.07.2022 року

ДОКУМЕНТ ПРИБЛИЖНО

№ з/п	Вид інвестицій (цінні папери, корпоративні права)	Найменування емітента або юридичної особи (для корпоративних прав)	Ідентифікаційний реєстраційний код/номер	Вид фінансового інструменту	Частина в статутному капіталі особі, %	Група акцій за ступенем ризику	Найменування біржі (для цінних паперів)	Балансова вартість
1	2	3	4	5	6	7	8	9
1								9
1								-



Відповідальна особа
Попудренко Анатолій Володимирович
(прізвище, ініціали)

ДОКУМЕНТ ПРИБЛИЖНО

Дані про велику частку фінансової компанії

Найменування фінансової компанії: ТОВАРИСТВО З ОБМЕЖЕНОЮ ВІДПОВІДАЛЬНІСТЮ "АДВІСЕРІТ"

Ідентифікаційний код за ЄДРПОУ фінансової компанії: 41346335

Станом на 01.07.2022 року

№ з/п	Найменування особи або групи пов'язаних осіб	Найменування великої фінансової компанії	Сума вимоги фінансової компанії	Найменування фінансового зобов'язання фінансової компанії	Сума фінансового зобов'язання фінансової компанії	Питома частка в капіталі фінансової компанії на звітну дату, відсоток (%)	Код особи пов'язаної особи
1	2	3	4	5	6	7	8
1	WISECREDIT LTD	-	-	Безвідкличні зобов'язання з кредитування	2439800000	15,40	1



Відповідальна особа

Полудренко Анатолій Володимирович
(прізвище, ініціали)

Дані про верстаті акцій, виписані з реєстру акціонерів банків та про зберігання акцій, роздруковані з реєстру акціонерів банків.

ДОКУМЕНТ ПРИБЛИЗНО

СТАВКА 2011 01.07.2012


Найменування фізичної компанії або ліквідаційної ТОВАРИСТВО З ОБМЕЖЕНОЮ ВІДПОВІДАЛЬНІСТЮ "АЛЕКСКРЕДИТ"

Код ЄДРПОУ фізичної компанії або ліквідаційної 41346335

№ з/п	Позначка	Сума	Вид активу	Джерело фінансування	Код розділу економічної діяльності	Строки погашення
1	2	3	4	5	6	7
1	ЕП ДОПУДРЕНКО АНАТОЛІЙ ВОЛОДИМИРОВИЧ ІПН	-	-	-	-	-

Відповідальна особа

(прізвище, ініціали)



Дані про обсяг і кількість укладених та виконаних договорів фінансового лізингу

ДОКУМЕНТ ПРИЙНЯТО

станом на 01.07.2022 року

ТОВАРИСТВО З ОБМЕЖЕНОЮ ВІДПОВІДАЛЬНІСТЮ
"АЛЕКСКРЕДИТ"

(найменування лізингодавця)

41346335

(код лізингодавця за ЄДРПОУ)

№ п/п	Показник	Кількість/ Сума	Вид клієнта/установи	Код резидентності
1	2	3	4	5
1	-	-	-	-

Відповідальна особа



Попудренко Анатолій Володимирович
(прізвище, ініціали)

ДОКУМЕНТ ПЕРІОДИЧНО

Інформація про друге об'єкту дебіторської заборгованості, набутій за ліквідацією факторингу

Найменування фінансової компанії ТОВАРИСТВО З ОБМЕЖЕНОЮ ВІДПОВІДАЛЬНІСТЮ "АЛЕНКОСРЕДІТ" _____

Код ЄДРПОУ фінансової компанії 41346335

станом на 01.07.2022

№ з/п	Показники	Сума/ Кількість	Вид клієнта фінансової компанії	Код резидентності клієнта фінансової компанії	Вид факторингу	Код розділу владу економічної діяльності	Тип боржника
1	2	3	4	5	6	7	8
1	-	-	-	-	-	-	-



Відповідальна особа

Потудренко А.В.
(прізвище, ініціали)

ДОКУМЕНТ ПЕРИФЕРИЧНИЙ

Дані про обсяг та кількість договорів гарантії

Найменування фінансової установи ТОВАРИСТВО З ОБМЕЖЕНОЮ ВІДПОВІДАЛЬністю "АЛЕКСРЕДИТ"

Ідентифікаційний код за ЄДРПОУ фінансової установи 41346335

станом на 01.07.2022 року

№ з/п	Показники	Обсяг суми за договорами гарантії та поруки, що були укладені, виконані та припинені у звітному періоді	Кількість договорів гарантії та поруки, що були укладені, виконані та припинені у звітному періоді	Стан договору	Тип суб'єкта договору
1	2	3	4	5	6
1	-	-	-	-	-



Відповідальна особа
Попудренко Анатолій Володимирович
(прізвище, ініціали)

Дані про стан виконання та причини припинення
договорів гарантії

ДОКУМЕНТ ПРИЙНЯТО

Найменування фінансової установи ТОВАРИСТВО З ОБМЕЖЕНОЮ
ВІДПОВІДАЛЬНІСТЮ "АЛЕКСКРЕДИТ"

Ідентифікаційний код за ЄДРПОУ фінансової установи 41346335

станом на 01.07.2022 року

№ з/п	Показники	Сума	Кількість
1	2	3	4
1	-	-	-

Відповідальна особа



Попудренко Анатолій Володимирович
(прізвище, ініціали)

Дані про укладені та виконані договори з надання коштів у валюту, в тому числі і на умовних фінансових кредитах, інформації про ризик дебіторської заборгованості за виданими кредитами/позиками

Найменування фінансової компанії ТОВАРИСТВО З ОБМЕЖЕНОЮ ВІДПОВІДАЛЬНІСТЮ "АЛЕКСКРЕДИТ"

Ідентифікаційний код за ЄДРПОУ фінансової компанії 41346335

станом на 01.07.2022 року

№ з/п	Пояснок	Сума/Кількість	Тип клієнта	Код резидентності	Спосіб укладення договору	Нааяність кредитних посередників	Вид наданих ресурсів	Код розділу виду економічної діяльності	Строк погашення	Вид кредитів за цільовим спрямуванням
1	2	3	4	5	6	7	8	9	10	11
1	Кількість договорів, укладених за звітний період	-	3	1	Дистанційно	Розріз відеутній	Кредит	00	до 31 дня	Розріз відеутній
2	Кількість договорів, виконаних за звітний період	5747	3	1	Дистанційно	Розріз відеутній	Кредит	00	до 31 дня	Розріз відеутній
3	Сума договорів, укладених за звітний період	-	3	1	Дистанційно	Розріз відеутній	Кредит	00	до 31 дня	Розріз відеутній
4	Сума вимог за договорами станом на початок періоду	12457070004	3	1	Розріз відеутній	Розріз відеутній	Розріз відеутній	#	Розріз відеутній	Інші кредити
5	Сума виданих кредитів/позик за звітний період	-	3	1	Розріз відеутній	Розріз відеутній	Розріз відеутній	#	Розріз відеутній	Інші кредити
6	Сума погашених кредитів/позик за звітний період	2821065864	3	1	Розріз відеутній	Розріз відеутній	Розріз відеутній	#	Розріз відеутній	Інші кредити
7	Сума резервів, сформованих за звітний період	-502235088	3	1	Розріз відеутній	Розріз відеутній	Розріз відеутній	#	Розріз відеутній	Інші кредити
8	Сума нарахованої пені/штрафів за звітний період	2359161	3	1	Розріз відеутній	Розріз відеутній	Розріз відеутній	#	Розріз відеутній	Інші кредити
9	Сума нарахованих процентів за звітний період	199438927	3	1	Розріз відеутній	Розріз відеутній	Розріз відеутній	#	Розріз відеутній	Інші кредити
10	Сума вимог за договорами станом на кінець періоду	103400037316	3	1	Розріз відеутній	Розріз відеутній	Розріз відеутній	#	Розріз відеутній	Інші кредити



Відповідальна особа

Попудренко А.В.
(прізвище, ініціали)

ДОКУМЕНТ № 1111111111

Додаток до актів фінансової компанії

за період 01.07.2022

Найменування фінансової компанії ТОВАРИСТВО З ОБМЕЖЕНОЮ ВІДПОВІДАЛЬністю "АЛЕКСКРЕДИТ"

Код ЄДРПОУ фінансової компанії 41346335

№ з/п	Показники	Сума
1	2	3
1	Дебиторська заборгованість, яка виникла не в результаті надання фінансових послуг	2973000000
2	Статутний капітал	1860000000
3	Резервний капітал	231400000
4	Нерозподілений прибуток (непокритий збиток)	5624600000
5	Інші поточні зобов'язання зі строком погашення до 31 дня	1261600000
6	Вартість активів (1 група ризику)	40200000
7	Грошові кошти на поточних та/або депозитних рахунках (зі строком погашення до 31 дня) (1 група ризику)	40200000
8	Вартість активів (2 група ризику)	400000000
9	Грошові кошти на поточних та/або депозитних рахунках (зі строком погашення до 31 дня) (2 група ризику)	400000000
10	Вартість активів (3 група ризику)	10340000000
11	Права грошової вимоги до боржників, за якими немає порушення режиму сплати (3 група ризику)	10340000000
12	Вартість активів (4 група ризику)	3093200000
13	Сума капітальних інвестицій, залишкова вартість основних засобів, нематеріальних активів та інших необоротних активів (4 група ризику)	120200000
14	Дебиторська заборгованість, яка виникла не в результаті надання фінансових послуг (4 група ризику)	2973000000



Відповідальна особа
Попудренко Анастасія Володимирівна
(прізвище, ініціали)

Дані фінансової звітності

станом на 01.10.2022 року

Підприємство ТОВАРИСТВО З ОБМЕЖЕНОЮ ВІДПОВІДАЛЬНІСТЮ "АЛЕКСКРЕДИТ

ДОКУМЕНТ ПРИЙНЯТО

(найменування)

Баланс (Звіт про фінансовий стан) Форма № 1

Середня кількість працівників

55

Код форми звітності

1

А К Т И В	Код рядка	На початок звітного періоду	На кінець звітного періоду	Код форми звітності
1	2	3	4	5
I. Необоротні активи				
Нематеріальні активи	1000	45800000	40800000	1
первісна вартість	1001	67400000	67400000	1
накопичена амортизація	1002	21600000	26600000	1
Незавершені капітальні інвестиції	1005	-	-	-
Основні засоби	1010	155900000	39300000	1
первісна вартість	1011	378500000	378500000	1
знош	1012	222600000	339200000	1
Інвестиційна нерухомість	1015	-	-	-
первісна вартість інвестиційної нерухомості	1016	-	-	-
знош інвестиційної нерухомості	1017	-	-	-
Довгострокові біологічні активи	1020	-	-	-
первісна вартість довгострокових біологічних активів	1021	-	-	-
накопичена амортизація довгострокових біологічних активів	1022	-	-	-
Довгострокові фінансові інвестиції, які обліковуються за методом участі в капіталі інших підприємств (Стандарт 1) / Довгострокові фінансові інвестиції (Стандарт 25)	1030	-	-	-
інші фінансові інвестиції	1035	-	-	-
Довгострокова дебіторська заборгованість	1040	-	-	-
Відтотчені податкові активи	1045	-	-	-
Гудвіл	1050	-	-	-
Відтотчені аквізиційні витрати	1060	-	-	-
Залишок коштів у централізованих страхових резервних фондах	1065	-	-	-
Інші необоротні активи	1090	-	-	-
Усього за розділом I	1095	201700000	80100000	1
II. Оборотні активи				
Запаси	1100	-	-	-
Виробничі запаси	1101	-	-	-
Незавершене виробництво	1102	-	-	-
Готова продукція / Готова продукція, що належить до запасів (Стандарт 25)	1103	-	-	-
Товари	1104	-	-	-
Поточні біологічні активи	1110	-	-	-
Депозити перестраховування	1115	-	-	-
Векселі одержані	1120	-	-	-
Дебіторська заборгованість за продукцію, товари, роботи, послуги	1125	13791300000	2489000000	1
Дебіторська заборгованість за розрахунками:				
за виданими авансами	1130	1094000000	1558500000	1
з бюджетом	1135	-	78000000	1
у тому числі з податку на прибуток	1136	-	78000000	1
дебіторська заборгованість за розрахунками з нарахованих доходів	1140	2114300000	244300000	1
дебіторська заборгованість за розрахунками з внутрішніх розрахунків	1145	-	-	-
Інша поточна дебіторська заборгованість (Стандарт 1) / поточна дебіторська заборгованість (Стандарт 25)	1155	2121700000	1247200000	1
Поточні фінансові інвестиції	1160	-	-	-
Гроші та їх еквіваленти	1165	56100000	444700000	1
Готівка	1166	-	-	-
Рахунки в банках	1167	56100000	444700000	1
Витрати майбутніх періодів	1170	-	-	-
Частина перестраховика у страхових резервах	1180	-	-	-
у тому числі в:				
резервах довгострокових зобов'язань	1181	-	-	-
резервах збитків або резервах належних виплат	1182	-	-	-
резервах незароблених премій	1183	-	-	-
інших страхових резервах	1184	-	-	-
Інші оборотні активи	1190	-	-	-
Усього за розділом II	1195	19177400000	6061700000	1
III. Необоротні активи, утримувані для продажу, та групи вибуття	1200	-	-	-
На дане	1300	19379100000	6141800000	1

Пасив	Код рядка	На початок звітного періоду	На кінець звітного періоду	Код форми звітності
1	2	3	4	5
I. Власний капітал				
Зареєстрований (пайовий) капітал (Стандарт 1)/капітал (Стандарт 25)	1400	1860000000	1860000000	1
Внески до незареєстрованого статутного капіталу	1401	-	-	-
Капітал у дооцінках	1405	-	-	-
Додатковий капітал	1410	-	-	-
Емісійний дохід	1411	-	-	-
Накопичені курсові різниці	1412	-	-	-
Резервний капітал	1415	231400000	231400000	1
Нерозподілений прибуток (непокритий збиток)	1420	5939200000	(2307000000)	1
Неоплачений капітал	1425	(-)	(-)	-
Вилучений капітал	1430	(-)	(-)	-
Інші резерви	1435	-	-	-
Усього за розділом I	1495	8030600000	1860700000	1
II. Довгострокові зобов'язання і забезпечення				
Відстрочені податкові зобов'язання	1500	-	-	-
Пенсійні зобов'язання	1505	-	-	-
Довгострокові кредити банків	1510	-	-	-
Інші довгострокові зобов'язання	1515	2727700000	2439800000	1
Довгострокові забезпечення	1520	-	-	-
Довгострокові забезпечення витрат персоналу	1521	-	-	-
Цільове фінансування	1525	-	-	-
Благодійна допомога	1526	-	-	-
Страхові резерви	1530	-	-	-
у тому числі:				
резерв довгострокових зобов'язань	1531	-	-	-
резерв збитків або резерв належних виплат	1532	-	-	-
резерв незароблених премій	1533	-	-	-
інші страхові резерви	1534	-	-	-
Інвестиційні контракти	1535	-	-	-
Призовий фонд	1540	-	-	-
Резерв на виплату джек-поту	1545	-	-	-
Усього довгострокових зобов'язань і забезпечення (Стандарт 1) / довгострокові зобов'язання, цільове фінансування та забезпечення (Стандарт 25)	1595	2727700000	2439800000	1
III. Поточні зобов'язання і забезпечення				
Короткострокові кредити банків	1600	-	-	-
Векселі видані	1605	-	-	-
Поточна кредиторська заборгованість за:				
довгостроковими зобов'язаннями	1610	157700000	41500000	1
товари, роботи, послуги	1615	7840700000	1376000000	1
розрахунками з бюджетом	1620	186100000	7100000	1
у тому числі з податку на прибуток	1621	182000000	-	1
розрахунками зі страхування	1625	4600000	8000000	1
розрахунками з оплати праці	1630	16900000	29000000	1
поточна кредиторська заборгованість за одержаними авансами	1635	-	-	-
поточна кредиторська заборгованість за розрахунками з учасниками	1640	-	-	-
поточна кредиторська заборгованість із внутрішніх розрахунків	1645	-	-	-
поточна кредиторська заборгованість за страховою діяльністю	1650	-	-	-
Поточні забезпечення	1660	37400000	53200000	1
Доходи майбутніх періодів	1665	-	-	-
Відстрочені комісійні доходи від перестраховиків	1670	-	-	-
Інші поточні зобов'язання	1690	377400000	326500000	1
Усього за розділом III	1695	8620800000	1841300000	1
IV. Зобов'язання, пов'язані з необоротними активами, утримуваними для продажу, та групами вибуття	1700	-	-	-
V. Чиста вартість активів недержавного пенсійного фонду	1800	-	-	-
Баланс	1900	19379100000	6141800000	1

Звіт про фінансові результати (Звіт про сукупний дохід) Форма № 2

I. ФІНАНСОВІ РЕЗУЛЬТАТИ

Стаття	Код рядка	За звітний період	За аналогічний період попереднього року	Код форми звітності
1	2	3	4	5
Чистий дохід від реалізації продукції (товарів, робіт, послуг)	2000	12892500000	29392100000	1
Чисті зароблені страхові премії	2010	-	-	-
Премії підписані, валова сума	2011	-	-	-
Премії, передані у перестраховання	2012	-	-	-
Зміна резерву незароблених премій, валова сума	2013	-	-	-
Зміна частки перестраховиків у резерві незароблених премій	2014	-	-	-
Собівартість реалізованої продукції (товарів, робіт, послуг)	2050	(-)	(-)	-
Чисті понесені збитки за страховими виплатами	2070	-	-	-
Валовий:				
прибуток	2090	12892500000	29392100000	1
збиток	2095	(-)	(-)	-
Дохід (витрати) від зміни у резервах довгострокових зобов'язань	2105	-	-	-
Дохід (витрати) від зміни інших страхових резервів	2110	-	-	-

Код форми звітності	Зміна інших страхових резервів, валова сума	2111	-	-	-
5	Зміна частки перестраховиків в інших страхових резервах	2112	-	-	-
1	Інші операційні доходи	2120	6800000	21200000	1
-	Дохід від зміни вартості активів, які оцінюються за справедливою вартістю	2121	-	-	-
-	Дохід від первісного визнання біологічних активів і сільськогосподарської продукції	2122	-	-	-
-	Дохід від використання коштів, вивільнених від оподаткування	2123	-	-	-
-	Адміністративні витрати	2130	(571800000)	(732800000)	1
-	Витрати на збут	2150	(1325900000)	(12048600000)	1
1	Інші операційні витрати	2180	(17124900000)	(15925900000)	1
1	Витрати від зміни вартості активів, які оцінюються за справедливою вартістю	2181	-	-	-
-	Витрати від первісного визнання біологічних активів і сільськогосподарської продукції	2182	-	-	-
1	Фінансовий результат від операційної діяльності:				
-	прибуток	2190	-	706000000	1
-	збиток	2195	(6123300000)	(-)	1
-	Дохід від участі в капіталі	2200	-	-	-
-	Інші фінансові доходи	2220	-	-	-
1	Інші доходи	2240/ 2160	-	-	-
-	Дохід від благодійної допомоги	2241	-	-	-
-	Фінансові витрати	2250	(36600000)	(48800000)	1
-	Витрати від участі в капіталі	2255	(-)	(-)	-
-	Інші витрати	2270/ 2165	(10000000)	(-)	1
-	Прибуток (збиток) від впливу інфляції на монетарні статті	2275	-	-	-
-	Разом доходи	2280	-	-	-
-	Разом витрати	2285	-	-	-
-	Фінансовий результат до оподаткування (прибуток) (Стандарт 1) /фінансовий результат до оподаткування (Стандарт 25)	2290	-	657200000	1
-	збиток	2295	(6169900000)	(-)	1
-	Витрати (дохід)з податку на прибуток (Стандарт 1) /податок на прибуток (Стандарт 25)	2300	-	(118300000)	1
-	Прибуток (збиток) від припиненої діяльності після оподаткування	2305	-	-	-
1	Витрати (доходи) які зменшують (збільшують) фінансовий результат після оподаткування	2310	-	-	-
-	Чистий фінансовий результат (прибуток) (Стандарт 1) /чистий прибуток (збиток) (Стандарт 25)	2350	-	538900000	1
-	збиток	2355	(6169900000)	(-)	1

II. СУКУПНИЙ ДОХІД

Стаття	Код рядка	За звітний період	За аналогічний період попереднього року	Код форми звітності
1	2	3	4	5
Дооцінка (уцінка) необоротних активів	2400	-	-	-
Дооцінка (уцінка) фінансових інструментів	2405	-	-	-
Накопичені курсові різниці	2410	-	-	-
Частка іншого сукупного доходу асоційованих та спільних підприємств	2415	-	-	-
Інший сукупний дохід	2445	-	-	-
Інший сукупний дохід до оподаткування	2450	-	-	-
Податок на прибуток, пов'язаний з іншим сукупним доходом	2455	-	-	-
Інший сукупний дохід після оподаткування	2460	-	-	-
Сукупний дохід (сума рядків 2350, 2355 та 2460)	2465	(6169900000)	538900000	1

III. ЕЛЕМЕНТИ ОПЕРАЦІЙНИХ ВИТРАТ

Назва статті	Код рядка	За звітний період	За аналогічний період попереднього року	Код форми звітності
1	2	3	4	5
Матеріальні затрати	2500	3800000	14900000	1
Витрати на оплату праці	2505	354300000	385000000	1
Відрухування на соціальні заходи	2510	77400000	83200000	1
Амортизація	2515	121600000	129300000	1
Інші операційні витрати	2520	18465500000	28094900000	1
Разом	2550	19022600000	28707300000	1

IV. РОЗРАХУНОК ПОКАЗНИКІВ ПРИБУТКОВОСТІ АКЦІЙ

Назва статті	Код рядка	За звітний період	За аналогічний період попереднього року	Код форми звітності
1	2	3	4	5
Середньорічна кількість простих акцій	2600	-	-	-
Скоригована середньорічна кількість простих акцій	2605	-	-	-
Чистий прибуток (збиток) на одну просту акцію	2610	-	-	-
Скоригований чистий прибуток (збиток) на одну просту акцію	2615	-	-	-
Дивіденди на одну просту акцію	2650	-	-	-

Звіт про рух грошових коштів (за прямим методом) Форма № 3

Стаття	Код рядка	За звітний період	За аналогічний період попереднього року	Код форми звітності
1	2	3	4	5
I. Рух коштів у результаті операційної діяльності				
Надходження від:				
Реалізації продукції (товарів, робіт, послуг)	3000	-	-	-
Повернення податків і зборів	3005	-	-	-
у тому числі податку на додану вартість	3006	-	-	-
Цільового фінансування	3010	-	-	-
Надходження від отримання субсидій, дотацій	3011	-	-	-
Надходження авансів від покупців і замовників	3015	-	-	-
Надходження від повернення авансів	3020	24400000	26300000	1
Надходження від відсотків за залишками коштів на поточних рахунках	3025	22000000	58000000	1
Надходження від боржників неустойки (штрафів, пені)	3035	-	-	-
Надходження від операційної оренди	3040	-	-	-
Надходження від отримання роялті, авторських винагород	3045	-	-	-
Надходження від страхових премій	3050	-	-	-
Надходження фінансових установ від повернення позик	3055	10578800000	13192100000	1
Інші надходження	3095	8800000	5000000	1
Витрачання на оплату:				
Товарів (робіт, послуг)	3100	(8997700000)	(9918600000)	1
Праці	3105	(261300000)	(285500000)	1
Відрахувань на соціальні заходи	3110	(71800000)	(77500000)	1
Зобов'язань з податків і зборів	3115	(326000000)	(486700000)	1
Витрачання на оплату зобов'язань з податку на прибуток	3116	(260000000)	(416700000)	1
Витрачання на оплату зобов'язань з податку на додану вартість	3117	(-)	(-)	-
Витрачання на оплату зобов'язань з інших податків і зборів	3118	(66000000)	(70000000)	1
Витрачання на оплату авансів	3135	(333000000)	(381700000)	1
Витрачання на оплату повернення авансів	3140	(65000000)	(84000000)	1
Витрачання на оплату цільових внесків	3145	(10000000)	(-)	1
Витрачання на оплату зобов'язань за страховими контрактами	3150	(-)	(-)	-
Витрачання фінансових установ на надання позик	3155	(95000000)	(2640500000)	1
Інші витрачання	3190	(69200000)	(77300000)	1
Чистий рух коштів від операційної діяльності	3195	743400000	-647000000	1
II. Рух коштів у результаті інвестиційної діяльності				
Надходження від реалізації:				
фінансових інвестицій	3200	-	199600000	1
необоротних активів	3205	-	-	-
Надходження від отриманих:				
відсотків	3215	-	-	-
дивідендів	3220	-	-	-
Надходження від деривативів	3225	-	-	-
Надходження від погашення позик	3230	-	-	-
Надходження від вибуття дочірнього підприємства та іншої господарської одиниці	3235	-	-	-
Інші надходження	3250	-	-	-
Витрачання на придбання:				
фінансових інвестицій	3255	(-)	(-)	-
необоротних активів	3260	(-)	(-)	-
Виплати за деривативами	3270	(-)	(-)	-
Витрачання на надання позик	3275	(-)	(-)	-
Витрачання на придбання дочірнього підприємства та іншої господарської одиниці	3280	(-)	(-)	-
Інші платежі	3290	(-)	(-)	-
Чистий рух коштів від інвестиційної діяльності	3295	-	199600000	1
III. Рух коштів у результаті фінансової діяльності				
Надходження від:				
Власного капіталу	3300	-	-	-
Отримання позик	3305	-	679200000	1
Надходження від продажу частки в дочірньому підприємстві	3310	-	-	-
Інші надходження	3340	-	-	-
Витрачання на:				
Викуп власних акцій	3345	(-)	(-)	-
Погашення позик	3350	310400000	63600000	1
Сплату дивідендів	3355	(-)	(-)	-
Витрачання на сплату відсотків	3360	(44600000)	(69100000)	1
Витрачання на сплату заборгованості з фінансової оренди	3365	(-)	(-)	-
Витрачання на придбання частки в дочірньому підприємстві	3370	(-)	(-)	-
Витрачання на виплати неконтрольованим часткам у дочірніх підприємствах	3375	(-)	(-)	-
Інші платежі	3390	(-)	(-)	-
Чистий рух коштів від фінансової діяльності	3395	-355000000	546500000	1
Чистий рух грошових коштів за звітний період	3400	388400000	99100000	1
Залишок коштів на початок року	3405	56100000	57200000	1
Вплив зміни валютних курсів на залишок коштів	3410	200000	(900000)	1
Залишок коштів на кінець року	3415	444700000	155400000	1

Звіт про рух грошових коштів (за непрямим методом) Форма № 3-п

Код форми звітності 5	Стаття	Код рядка	За звітний період		За аналогічний період попереднього року		Код форми звітності для надходження	Код форми звітності для видатків
			надходження	видаток	надходження	видаток		
-	1	2	3	4	5	6	7	8
-	I. Рух коштів у результаті операційної діяльності							
-	Прибуток (збиток) від звичайної діяльності до оподаткування	3500	-	-	-	-	-	-
-	Коригування на:							
-	амортизацію необоротних активів	3505	-	X	-	X	-	-
1	збільшення (зменшення) забезпечень	3510	-	-	-	-	-	-
1	збиток (прибуток) від нереалізованих курсових різниць	3515	-	-	-	-	-	-
-	збиток (прибуток) від неопераційної діяльності та інших негрошових операцій	3520	-	-	-	-	-	-
-	Прибуток (збиток) від участі в капіталі	3521	-	-	-	-	-	-
-	Зміна вартості активів, які оцінюються за справедливою вартістю, та дохід (витрати) від первісного визнання	3522	-	-	-	-	-	-
1	збиток (прибуток) від реалізації необоротних активів, утримуваних для продажу та груп вибуття	3523	-	-	-	-	-	-
1	збиток (прибуток) від реалізації фінансових інвестицій	3524	-	-	-	-	-	-
1	зменшення (відновлення) корисності необоротних активів	3526	-	-	-	-	-	-
1	Фінансові витрати	3540	-	-	-	-	-	-
1	зменшення (збільшення) оборотних активів	3550	-	-	-	-	-	-
1	збільшення (зменшення) запасів	3551	-	-	-	-	-	-
-	збільшення (зменшення) поточних біологічних активів	3552	-	-	-	-	-	-
1	збільшення (зменшення) дебіторської заборгованості за продукцію, товари, роботи, послуги	3553	-	-	-	-	-	-
1	зменшення (збільшення) іншої поточної дебіторської заборгованості	3554	-	-	-	-	-	-
1	зменшення (збільшення) витрат майбутніх періодів	3556	-	-	-	-	-	-
1	зменшення (збільшення) інших оборотних активів	3557	-	-	-	-	-	-
1	збільшення (зменшення) поточних зобов'язань	3560	-	-	-	-	-	-
1	збільшення (зменшення) поточної кредиторської заборгованості за товари, роботи, послуги	3561	-	-	-	-	-	-
1	збільшення (зменшення) поточної кредиторської заборгованості за розрахунками з бюджетом	3562	-	-	-	-	-	-
-	збільшення (зменшення) поточної кредиторської заборгованості за розрахунками зі страхування	3563	-	-	-	-	-	-
-	збільшення (зменшення) поточної кредиторської заборгованості за розрахунками з оплати праці	3564	-	-	-	-	-	-
-	збільшення (зменшення) доходів майбутніх періодів	3566	-	-	-	-	-	-
-	збільшення (зменшення) інших поточних зобов'язань	3567	-	-	-	-	-	-
-	Грошові кошти від операційної діяльності	3570	-	-	-	-	-	-
-	Сплачений податок на прибуток	3580	X	-	X	-	-	-
-	Сплачені відсотки	3585	X	-	X	-	-	-
-	Чистий рух коштів від операційної діяльності	3195	-	-	-	-	-	-
-	II. Рух коштів у результаті інвестиційної діяльності							
-	Надходження від реалізації:							
-	фінансових інвестицій	3200	-	X	-	X	-	-
-	необоротних активів	3205	-	X	-	X	-	-
-	Надходження від отриманих:							
-	відсотків	3215	-	X	-	X	-	-
-	дивідендів	3220	-	X	-	X	-	-
1	Надходження від деривативів	3225	-	X	-	X	-	-
1	Надходження від погашення позик	3230	-	X	-	X	-	-
-	Надходження від вибуття дочірнього підприємства та іншої господарської одиниці	3235	-	X	-	X	-	-
1	Інші надходження	3250	-	X	-	X	-	-
-	Витрачання на придбання:							
-	фінансових інвестицій	3255	X	-	X	-	-	-
-	необоротних активів	3260	X	-	X	-	-	-
-	Плати за деривативами	3270	X	-	X	-	-	-
1	Витрачання на надання позик	3275	X	-	X	-	-	-
-	Витрачання на придбання дочірнього підприємства та іншої господарської одиниці	3280	X	-	X	-	-	-
1	Інші платежі	3290	X	-	X	-	-	-
-	Чистий рух коштів від інвестиційної діяльності	3295	-	-	-	-	-	-
-	III. Рух коштів у результаті фінансової діяльності							
-	Надходження від:							
-	власного капіталу	3300	-	X	-	X	-	-
1	Отримання позик	3305	-	X	-	X	-	-
1	Надходження від продажу частки в дочірньому підприємстві	3310	-	X	-	X	-	-
1	Інші надходження	3340	-	X	-	X	-	-
1	Витрачання на:							
-	покуп власних акцій	3345	X	-	X	-	-	-
-	погашення позик	3350	X	-	X	-	-	-
-	оплату дивідендів	3355	X	-	X	-	-	-
-	Витрачання на сплату відсотків	3360	X	-	X	-	-	-

Разом змін у капіталі	4295	-	-	-	-	(6169900000)	-	-	(6169900000)	1
Валишок на кінець року	4300	1860000000	-	-	231400000	(230700000)	-	-	1860700000	1

Відповідальна особа

ЕП
ПОПУДРЕНКО
АНАТОЛІЙ
ВОЛОДИМИРОВИЧ
ИЧ




"АЛЕКСКРЕДИТ"
Ідентифікаційний код 41346335
* Україна, м. Дніпро *

Попудренко Анатолій Володимирович
(прізвище, ініціали)

Код форм звітності	Код форми звітності
11	11
1	1
1	1
1	1
1	1
1	1
1	1
1	1
1	1
1	1
1	1
1	1
1	1
1	1
1	1
1	1
1	1
1	1
1	1
1	1
1	1
1	1
1	1
1	1

Дані про обсяг та кількість укладених та виконаних договорів з надання фінансових послуг

ДОКУМЕНТ ПРИЙНЯТО

станом на 01.10.2022

Найменування фінансової компанії або лізингодавця ТОВАРИСТВО З ОБМЕЖЕНОЮ ВІДПОВІДАЛЬНІСТЮ "АЛЕКСКРЕДИТ"

Код ЄДРПОУ фінансової компанії або лізингодавця 41346335

№ з/п	Показник	Сума/ Кількість	Вид фінансової послуги, яка є предметом договору	Вид фінансового активу, що є предметом договору	Вид клієнта (резидент, нерезидент)	Тип клієнта
	2	3	4	5	6	7
1	Кількість договорів, зобов'язання за якими не виконані на початок звітного періоду, шт.	170031	Надання коштів у позичку, в тому числі і на умовах фінансового кредиту	Гроші	Резидент	Фізична особа
2	Кількість укладених договорів за період, шт.	17799	Надання коштів у позичку, в тому числі і на умовах фінансового кредиту	Гроші	Резидент	Фізична особа
3	Розмір фінансового активу	3709750000	Надання коштів у позичку, в тому числі і на умовах фінансового кредиту	Гроші	Резидент	Фізична особа
4	Кількість виконаних (анульованих) договорів за період, шт.	17651	Надання коштів у позичку, в тому числі і на умовах фінансового кредиту	Гроші	Резидент	Фізична особа
5	Кількість договорів, зобов'язання за якими не виконані на кінець звітного періоду, шт.	170179	Надання коштів у позичку, в тому числі і на умовах фінансового кредиту	Гроші	Резидент	Фізична особа

Відповідальна особа

Попудренко Анастасій Володимирович
(прізвище, ініціали)



ДОКУМЕНТ ПРИЙНЯТО

Дані про рахунок фінансової компанії в банківських установах

Найменування фінансової установи ТОВАРИСТВО З ОБМЕЖЕНОЮ ВІДПОВІДАЛЬНІСТЮ "АЛЕКСКРЕДИТ"

Ідентифікаційний код за ЄДРПОУ фінансової установи 41346335

станом на 01.10.2022 року

№ з/п	Вид рахунку (поточний, депозитний, в банківських металах)	Найменування банківської установи	Ідентифікаційний/ресстраційний код номер	Валюта рахунку (вид металу)	Дата погашення	Номер рахунку	Група активів за ступенем ризику	Балансова вартість
	1	2	3	4	5	6	7	8
1	Інформація про поточні рахунки фінансової компанії в банківських установах	АТ "УКРСИББАНК"	0009807750	980	-	UA77351005000002 650864264880	01	12800000
2	Інформація про поточні рахунки фінансової компанії в банківських установах	АТ КБ "ПриватБанк"	0014360570	980	-	UA62305299000002 6505050200370	01	33700000
3	Інформація про поточні рахунки фінансової компанії в банківських установах	АТ "СВЕРБАНК"	0025959784	980	-	UA41320627000002 6509023064440	02	389700000
4	Інформація про поточні рахунки фінансової компанії в банківських установах	АТ "ТАСКОМБАНК"	0009806443	980	-	UA04339500000002 6505636541001	02	7500000
5	Інформація про поточні рахунки фінансової компанії в банківських установах	АТ "СВЕРБАНК"	0025959784	980	-	UA77320627000002 6506700164440	02	1000000

Підпис
ПОПУДРЕНКО АНАТОЛІЙ ВОЛОДИМИРОВИЧ
ІН

ТОВАРИСТВО З ОБМЕЖЕНОЮ ВІДПОВІДАЛЬНІСТЮ
"АЛЕКСКРЕДИТ"
Ідентифікаційний код 41346335
* Україна, м. Дніпро *

Відповідальна особа
Попудренко Анатолій Володимирович
(прізвище, ініціали)

Дані про структуру інвестицій фінансової компанії

ДОКУМЕНТ ПРИЙНЯТО

Найменування фінансової установи **ТОВАРИСТВО З ОБМЕЖЕНОЮ ВІДПОВІДАЛЬНІСТЮ "АЛЕКСКРЕДИТ"**

Ідентифікаційний код за ЄДРПОУ фінансової установи **41346335**

станом на **01.10.2022** року

№ з/п	Вид інвестицій (цінні папери, корпоративні права)	Найменування емітента або юридичної особи (для корпоративних прав)	Ідентифікаційний/реєстраційний код/номер	Вид фінансового інструменту	Частка в статутному капіталі особи, %	Група активів за ступенем ризику	Найменування біржі (для цінних паперів)	Балансова вартість
1	2	3	4	5	6	7	8	9
1			-	-	-	-	-	-
1								

Відповідальна особа

Попудренко Анастасія Володимирівна
(прізвище, ініціали)



Дані про великі ризики фінансової компанії

ДОКУМЕНТ ПРИЙНЯТО

Найменування фінансової установи ТОВАРИСТВО З ОБМЕЖЕНОЮ ВІДПОВІДАЛЬНІСТЮ "АЛЕКСКРЕДИТ"

Ідентифікаційний код за ЄДРПОУ фінансової компанії 41346335

станом на 01.10.2022 року

№ з/п	Найменування особи або групи пов'язаних осіб	Найменування вимоги фінансової компанії	Сума вимоги фінансової компанії	Найменування фінансового зобов'язання фінансової компанії	Сума фінансового зобов'язання фінансової компанії	Питома вага в капіталі фінансової компанії на звітну дату, відсоток (%)	Код ознаки пов'язаної особи
1	2	3	4	5	6	7	8
1	WISECREDIT LTD	-	-	Безвідлічні зобов'язання з кредитування	2439800000	39,70	1



Відповідальна особа

Попудренко Анастасій Володимирович
(прізвище, ініціали)

Дані про вартість активів, щодо яких лізингодавцем укладені договори фінансового лізингу та про державні фінансування нових договорів фінансового лізингу

станом на 01.10.2022

ДОКУМЕНТ ПРИЙНЯТО

Найменування фінансової компанії або лізингодавця **ТОВАРИСТВО З ОБМЕЖЕНОЮ ВІДПОВІДАЛЬНІСТЮ "АЛЕКСКРЕДИТ"**

Код ЄДРПОУ фінансової компанії або лізингодавця **41346335**

№ з/п	Показник	Сума	Вид активу	Джерело фінансування	Код розділу економічної діяльності	Строки погашення
1	2	3	4	5	6	7
1	ЄП	-	-	-	-	-
	ПОДУМЕНКО АНАТОЛІЙ ВОЛОДИМИРОВИЧ КЧ	-	-	-	-	-



Відповідальна особа _____
(прізвище, ініціали)

Дані про обсяг і кількість укладених та виконаних договорів фінансового лізингу

ДОКУМЕНТ ПРИЙНЯТО

станом на 01.10.2022 року

ТОВАРИСТВО З ОБМЕЖЕНОЮ ВІДПОВІДАЛЬНІСТЮ
"АЛЕКСКРЕДИТ"

(найменування лізингодавця)

41346335

(код лізингодавця за ЄДРПОУ)

№ з/п	Показник	Кількість/ Сума	Вид клієнта/установи	Код резидентності
1	2	3	4	5
1	-	-	-	-

Відповідальна особа



Попудренко Анатолій Володимирович
(прізвище, ініціали)

ДОКУМЕНТ ПРИЙНЯТО

Дані про укладені та виконані договори факторингу, інформація про рух обсягу дебіторської заборгованості, набутої за договорами факторингу

Найменування фінансової компанії ТОВАРИСТВО З ОБМЕЖЕНОЮ ВІДПОВІДАЛЬНІСТЮ "АЛЕКСКРЕДИТ"

Код ЄДРПОУ фінансової компанії 41346335

станом на 01.10.2022

№ з/п	Показники	Сума/ Кількість	Вид клієнта фінансової компанії	Код резидентності клієнта фінансової компанії	Вид факторингу	Код розділу виду економічної діяльності	Тип боржника
1	2	3	4	5	6	7	8
1		-	-	-	-	-	-



Відповідальна особа
Попудренко А.В.
(прізвище, ініціали)

Дані про обсяг та кількість договорів гарантії

ДОКУМЕНТ ПРИЙНЯТО

Найменування фінансової установи ТОВАРИСТВО З ОБМЕЖЕНОЮ ВІДПОВІДАЛЬНІСТЮ "АЛЕКСКРЕДИТ"

Ідентифікаційний код за ЄДРПОУ фінансової установи 41346335

станом на 01.10.2022 року

№ з/п	Показники	Обсяг суми за договорами гарантії та поруки, що були укладені, виконані та припинені у звітному періоді	Кількість договорів гарантії та поруки, що були укладені, виконані та припинені у звітному періоді	Стан договору	Тип субєкта договору
1	2	3	4	5	6
1	-	-	-	-	-



Відповідальна особа

Попудренко Анатолій Володимирович
(прізвище, ініціали)

Дані про стан виконання та причини припинення
договорів гарантії

ДОКУМЕНТ ПРИЙНЯТО

Найменування фінансової установи ТОВАРИСТВО З ОБМЕЖЕНОЮ
ВІДПОВІДАЛЬНІСТЮ "АЛЕКСКРЕДИТ"

Ідентифікаційний код за ЄДРПОУ фінансової установи 41346335

станом на 01.10.2022 року

№ з/п	Показники	Сума	Кількість
1	2	3	4
1	-	-	-

Відповідальна особа



ЕП
ПОПУДРЕНКО
АНАТОЛІЙ
ВОЛОДИМИРОВИЧ
ИЧ

Попудренко Анатолій Володимирович
(прізвище, ініціали)

Дані про укладені та виконані договори з надання коштів у позичку, в тому числі і на умовах фінансового кредиту, інформація про рух об'єкта
 дебіторської заборгованості за виданими кредитами/позиками

ДОКУМЕНТ ПРИЙНЯТО


Найменування фінансової компанії: ТОВАРИСТВО З ОБМЕЖЕНОЮ ВІДПОВІДАЛЬНІСТЮ "АЛЕКСКРЕДИТ"
 Ідентифікаційний код за ЄДРПОУ фінансової компанії: 41346335

станом на 01.10.2022 року

№ з/п	Показник	Сума/Кількість	Тип клієнта	Код резидентності	Спосіб укладення договору	Нааявність кредитних посередників	Вид наданих ресурсів	Код розділу виду економічної діяльності	Строк погашення	Вид кредитів за цільовим спрямуванням
1	2	3	4	5	6	7	8	9	10	11
1	Кількість договорів, укладених за звітний період	17799	3	1	Дистанційно	Розріз відеутпий	Кредит	00	до 31 дня	Розріз відеутпий
2	Кількість договорів, виконаних за звітний період	17651	3	1	Дистанційно	Розріз відеутпий	Кредит	00	до 31 дня	Розріз відеутпий
3	Сума договорів, укладених за звітний період	3709750000	3	1	Дистанційно	Розріз відеутпий	Кредит	00	до 31 дня	Розріз відеутпий
4	Сума вимог за договорами станом на початок періоду	10340037316	3	1	Розріз відеутпий	Розріз відеутпий	Розріз відеутпий	#	Розріз відеутпий	Інші кредити
5	Сума виданих кредитів/позик за звітний період	3709750000	3	1	Розріз відеутпий	Розріз відеутпий	Розріз відеутпий	#	Розріз відеутпий	Інші кредити
6	Сума погашених кредитів/позик за звітний період	6316566653	3	1	Розріз відеутпий	Розріз відеутпий	Розріз відеутпий	#	Розріз відеутпий	Інші кредити
7	Сума резервів, сформованих за звітний період	6243535182	3	1	Розріз відеутпий	Розріз відеутпий	Розріз відеутпий	#	Розріз відеутпий	Інші кредити
8	Сума нарахованої пені/штрафів за звітний період	9668180	3	1	Розріз відеутпий	Розріз відеутпий	Розріз відеутпий	#	Розріз відеутпий	Інші кредити
9	Сума нарахованих процентів за звітний період	1233926439	3	1	Розріз відеутпий	Розріз відеутпий	Розріз відеутпий	#	Розріз відеутпий	Інші кредити
10	Сума вимог за договорами станом на кінець періоду	2733280100	3	1	Розріз відеутпий	Розріз відеутпий	Розріз відеутпий	#	Розріз відеутпий	Інші кредити

Відповідальна особа

Полудренко А.В.
(прізвище, ініціали)



Дані про структуру основного капіталу та активи фінансової компанії

за період 01.10.2022

ДОКУМЕНТ ПРИЙНЯТО

Найменування фінансової компанії ТОВАРИСТВО З ОБМЕЖЕНОЮ ВІДПОВІДАЛЬНІСТЮ "АЛЕКСКРЕДИТ"

Код ЄДРПОУ фінансової компанії 41346335

№ з/п	Показники	Сума
1	2	3
1	Дебиторська заборгованість, яка виникла не в результаті надання фінансових послуг	2883700000
2	Статутний капітал	1860000000
3	Резервний капітал	231400000
4	Нерозподілений прибуток (непокритий збиток)	-230700000
5	Інші поточні зобов'язання зі строком погашення до 31 дня	198100000
6	Вартість активів (1 група ризику)	46500000
7	Грошові кошти на поточних та/або депозитних рахунках (зі строком погашення до 31 дня) (1 група ризику)	46500000
8	Вартість активів (2 група ризику)	398200000
9	Грошові кошти на поточних та/або депозитних рахунках (зі строком погашення до 31 дня) (2 група ризику)	398200000
10	Вартість активів (3 група ризику)	2733300000
11	Права грошової вимоги до боржників, за якими немає порушення режиму сплати (3 група ризику)	2733300000
12	Вартість активів (4 група ризику)	2963800000
13	Сума капітальних інвестицій, залишкова вартість основних засобів, нематеріальних активів та інших необоротних активів (4 група ризику)	80100000
14	Дебиторська заборгованість, яка виникла не в результаті надання фінансових послуг (4 група ризику)	2883700000

Відповідальна особа

Попудренко Анастасій Володимирович
(прізвище, ініціали)



Дані фінансової звітності

станом на 01.01.2023 року

Підприємство ТОВАРИСТВО З ОБМЕЖЕНОЮ ВІДПОВІДАЛЬНІСТЮ "АЛЕКСКРЕДИТ

(найменування)

Баланс (Звіт про фінансовий стан) Форма № 1

ДОКУМЕНТ ПРИЙНЯТО

Середня кількість працівників

56

Код форми звітності

1

А К Т И В	Код рядка	На початок звітного періоду	На кінець звітного періоду	Код форми звітності
1	2	3	4	5
I. Необоротні активи				
Нематеріальні активи	1000	45800000	39100000	1
первісна вартість	1001	67400000	67400000	1
накопичена амортизація	1002	21600000	28300000	1
Незавершені капітальні інвестиції	1005	-	-	-
Основні засоби	1010	155900000	302200000	1
первісна вартість	1011	378500000	381500000	1
знос	1012	222600000	79300000	1
Інвестиційна нерухомість	1015	-	-	-
первісна вартість інвестиційної нерухомості	1016	-	-	-
знос інвестиційної нерухомості	1017	-	-	-
Довгострокові біологічні активи	1020	-	-	-
первісна вартість довгострокових біологічних активів	1021	-	-	-
накопичена амортизація довгострокових біологічних активів	1022	-	-	-
Довгострокові фінансові інвестиції, які обліковуються за методом участі в капіталі інших підприємств (Стандарт 1) / Довгострокові фінансові інвестиції (Стандарт 25)	1030	-	-	-
інші фінансові інвестиції	1035	-	-	-
Довгострокова дебіторська заборгованість	1040	-	-	-
Відстрочені податкові активи	1045	-	-	-
Гудвіл	1050	-	-	-
Відстрочені аквізиційні витрати	1060	-	-	-
Залишок коштів у централізованих страхових резервних фондах	1065	-	-	-
Інші необоротні активи	1090	-	-	-
Усього за розділом I	1095	201700000	341300000	1
II. Оборотні активи				
Запаси	1100	-	-	-
Виробничі запаси	1101	-	-	-
Незавершене виробництво	1102	-	-	-
Готова продукція / Готова продукція, що належить до запасів (Стандарт 25)	1103	-	-	-
Товари	1104	-	-	-
Поточні біологічні активи	1110	-	-	-
Депозити перестраховування	1115	-	-	-
Векселі одержані	1120	-	-	-
Дебіторська заборгованість за продукцію, товари, роботи, послуги	1125	13791300000	2347100000	1
Дебіторська заборгованість за розрахунками:				
за виданими авансами	1130	1094000000	988600000	1
з бюджетом	1135	-	78000000	1
у тому числі з податку на прибуток	1136	-	78000000	1
дебіторська заборгованість за розрахунками з нарахованих доходів	1140	2114300000	296700000	1
дебіторська заборгованість за розрахунками з внутрішніх розрахунків	1145	-	-	-
Інша поточна дебіторська заборгованість (Стандарт 1) / поточна дебіторська заборгованість (Стандарт 25)	1155	2121700000	1013700000	1
Поточні фінансові інвестиції	1160	-	-	-
Гроші та їх еквіваленти	1165	56100000	81500000	1
Готівка	1166	-	-	-
Рахунки в банках	1167	56100000	81500000	1
Витрати майбутніх періодів	1170	-	-	-
Частка перестраховика у страхових резервах	1180	-	-	-
у тому числі в:				
резервах довгострокових зобов'язань	1181	-	-	-
резервах збитків або резервах належних виплат	1182	-	-	-
резервах незароблених премій	1183	-	-	-
інших страхових резервах	1184	-	-	-
Інші оборотні активи	1190	-	-	-
Усього за розділом II	1195	19177400000	4805600000	1
III. Необоротні активи, утримувані для продажу, та групи вибуття	1200	-	-	-
Баланс	1300	19379100000	5146900000	1

Пасив	Код рядка	На початок звітного періоду	На кінець звітного періоду	Код форми звітності
1	2	3	4	5
I. Власний капітал				
Зареєстрований (пайовий) капітал (Стандарт 1)/капітал (Стандарт 25)	1400	1860000000	1860000000	1
Внески до незареєстрованого статутного капіталу	1401	-	-	-
Капітал у дооцінках	1405	-	-	-
Додатковий капітал	1410	-	-	-
Емісійний дохід	1411	-	-	-
Накопичені курсові різниці	1412	-	-	-
Резервний капітал	1415	231400000	231400000	1
Нерозподілений прибуток (непокритий збиток)	1420	5939200000	1543000000	1
Неоплачений капітал	1425	(-)	(-)	-
Вилучений капітал	1430	(-)	(-)	-
Інші резерви	1435	-	-	-
Усього за розділом I	1495	8030600000	2245700000	1
II. Довгострокові зобов'язання і забезпечення				
Відстрочені податкові зобов'язання	1500	-	-	-
Пенсійні зобов'язання	1505	-	-	-
Довгострокові кредити банків	1510	-	-	-
Інші довгострокові зобов'язання	1515	2727700000	4700000000	1
Довгострокові забезпечення	1520	-	-	-
Довгострокові забезпечення витрат персоналу	1521	-	-	-
Цільове фінансування	1525	-	-	-
Благодійна допомога	1526	-	-	-
Страхові резерви	1530	-	-	-
у тому числі:				
резерв довгострокових зобов'язань	1531	-	-	-
резерв збитків або резерв належних виплат	1532	-	-	-
резерв незароблених премій	1533	-	-	-
інші страхові резерви	1534	-	-	-
Інвестиційні контракти	1535	-	-	-
Призовий фонд	1540	-	-	-
Резерв на виплату джек-поту	1545	-	-	-
Усього довгострокових зобов'язань і забезпечення (Стандарт 1) / довгострокові зобов'язання, цілове фінансування та забезпечення (Стандарт 25)	1595	2727700000	4700000000	1
III. Поточні зобов'язання і забезпечення				
Короткострокові кредити банків	1600	-	-	-
Векселі видані	1605	-	-	-
Поточна кредиторська заборгованість за:				
довгостроковими зобов'язаннями	1610	1577000000	1536000000	1
товари, роботи, послуги	1615	7840700000	22224000000	1
розрахунками з бюджетом	1620	1861000000	-	1
у тому числі з податку на прибуток	1621	1820000000	-	1
розрахунками зі страхування	1625	46000000	-	1
розрахунками з оплати праці	1630	1690000000	-	1
поточна кредиторська заборгованість за одержаними авансами	1635	-	-	-
поточна кредиторська заборгованість за розрахунками з учасниками	1640	-	-	-
поточна кредиторська заборгованість із внутрішніх розрахунків	1645	-	-	-
поточна кредиторська заборгованість за страховою діяльністю	1650	-	-	-
Поточні забезпечення	1660	374000000	550000000	1
Доходи майбутніх періодів	1665	-	-	-
Відстрочені комісійні доходи від перестраховиків	1670	-	-	-
Інші поточні зобов'язання	1690	3774000000	200000	1
Усього за розділом III	1695	8620800000	2431200000	1
IV. Зобов'язання, пов'язані з необоротними активами, утримуваними для продажу, та групами вибуття	1700	-	-	-
V. Чиста вартість активів недержавного пенсійного фонду	1800	-	-	-
Баланс	1900	19379100000	5146900000	1

Звіт про фінансові результати (Звіт про сукупний дохід) Форма № 2

I. ФІНАНСОВІ РЕЗУЛЬТАТИ

Стаття	Код рядка	За звітний період	За аналогічний період попереднього року	Код форми звітності
1	2	3	4	5
Чистий дохід від реалізації продукції (товарів, робіт, послуг)	2000	16005800000	45651800000	1
Чисті зароблені страхові премії	2010	-	-	-
Премії підписані, валова сума	2011	-	-	-
Премії, передані у перестраховання	2012	-	-	-
Зміна резерву незароблених премій, валова сума	2013	-	-	-
Зміна частки перестраховиків у резерві незароблених премій	2014	-	-	-
Собівартість реалізованої продукції (товарів, робіт, послуг)	2050	(-)	(-)	-
Чисті понесені збитки за страховими виплатами	2070	-	-	-
Валовий:				
прибуток	2090	16005800000	45651800000	1
збиток	2095	(-)	(-)	-
Дохід (витрати) від зміни у резервах довгострокових зобов'язань	2105	-	-	-
Дохід (витрати) від зміни інших страхових резервів	2110	-	-	-

од форми звітності

5

1

-

-

-

-

1

1

-

-

-

1

-

-

1

-

-

1

-

-

-

-

-

-

-

-

-

-

-

-

-

-

-

-

-

-

-

-

-

-

-

-

-

-

-

-

-

-

-

-

-

-

-

-

-

-

-

-

-

-

-

-

-

-

-

-

-

-

-

-

-

-

-

-

-

-

-

-

-

-

-

-

-

-

-

-

-

-

-

-

-

Зміна інших страхових резервів, валова сума	2111	-	-	-
Зміна частки перестраховиків в інших страхових резервах	2112	-	-	-
Інші операційні доходи	2120	3370900000	9200000	1
Дохід від зміни вартості активів, які оцінюються за справедливою вартістю	2121	-	-	-
Дохід від первісного визнання біологічних активів і сільськогосподарської продукції	2122	-	-	-
Дохід від використання коштів, вивільнених від оподаткування	2123	-	-	-
Адміністративні витрати	2130	(854100000)	(994500000)	1
Витрати на збут	2150	(5895900000)	(17157500000)	1
Інші операційні витрати	2180	(17610700000)	(25630600000)	1
Витрати від зміни вартості активів, які оцінюються за справедливою вартістю	2181	-	-	-
Витрати від первісного визнання біологічних активів і сільськогосподарської продукції	2182	-	-	-
Фінансовий результат від операційної діяльності:				
прибуток	2190	-	1878400000	1
збиток	2195	(4984000000)	(-)	1
Доход від участі в капіталі	2200	-	-	-
Інші фінансові доходи	2220	-	-	-
Інші доходи	2240/ 2160	-	-	-
Дохід від благодійної допомоги	2241	-	-	-
Фінансові витрати	2250	(371000000)	(984000000)	1
Втрати від участі в капіталі	2255	(-)	(-)	-
Інші витрати	2270/ 2165	(7638000000)	(-)	1
Прибуток (збиток) від впливу інфляції на монетарні статті	2275	-	-	-
Разом доходи	2280	-	-	-
Разом витрати	2285	-	-	-
Фінансовий результат до оподаткування (прибуток) (Стандарт 1) /фінансовий результат до оподаткування (Стандарт 25) збиток	2290 2295	- (5784900000)	1780000000 (-)	1 1
Витрати (дохід)з податку на прибуток (Стандарт 1) /податок на прибуток (Стандарт 25)	2300	-	(3204000000)	1
Прибуток (збиток) від припиненої діяльності після оподаткування	2305	-	-	-
Витрати (доходи) які зменшують (збільшують) фінансовий результат після оподаткування	2310	-	-	-
Чистий фінансовий результат (прибуток) (Стандарт 1) /чистий прибуток (збиток) (Стандарт 25) збиток	2350 2355	- (5784900000)	1459600000 (-)	1 1

II. СУКУПНИЙ ДОХІД

Стаття	Код рядка	За звітний період	За аналогічний період попереднього року	Код форми звітності
1	2	3	4	5
Дооцінка (уцінка) необоротних активів	2400	-	-	-
Дооцінка (уцінка) фінансових інструментів	2405	-	-	-
Накопичені курсові різниці	2410	-	-	-
Частка іншого сукупного доходу асоційованих та спільних підприємств	2415	-	-	-
Інший сукупний дохід	2445	-	-	-
Інший сукупний дохід до оподаткування	2450	-	-	-
Податок на прибуток, пов'язаний з іншим сукупним доходом	2455	-	-	-
Інший сукупний дохід після оподаткування	2460	-	-	-
Сукупний дохід (сума рядків 2350, 2355 та 2460)	2465	(5784900000)	1459600000	1

III. ЕЛЕМЕНТИ ОПЕРАЦІЙНИХ ВИТРАТ

Назва статті	Код рядка	За звітний період	За аналогічний період попереднього року	Код форми звітності
1	2	3	4	5
Матеріальні затрати	2500	11500000	28300000	1
Витрати на оплату праці	2505	470200000	517500000	1
Відрахування на соціальні заходи	2510	102900000	111900000	1
Амортизація	2515	161600000	170900000	1
Інші операційні витрати	2520	23614500000	42954000000	1
Разом	2550	24360700000	43782600000	1

IV. РОЗРАХУНОК ПОКАЗНИКІВ ПРИБУТКОВОСТІ АКЦІЙ

Назва статті	Код рядка	За звітний період	За аналогічний період попереднього року	Код форми звітності
1	2	3	4	5
Середньорічна кількість простих акцій	2600	-	-	-
Скоригована середньорічна кількість простих акцій	2605	-	-	-
Чистий прибуток (збиток) на одну просту акцію	2610	-	-	-
Скоригований чистий прибуток (збиток) на одну просту акцію	2615	-	-	-
Дивіденди на одну просту акцію	2650	-	-	-

форми звітності

5

-

-

-

-

-

-

-

-

-

-

-

-

-

-

-

-

-

-

-

-

-

Звіт про рух грошових коштів (за прямим методом) Форма № 3

Стаття	Код рядка	За звітний період	За аналогічний період попереднього року	Код форми звітності
1	2	3	4	5
I. Рух коштів у результаті операційної діяльності				
Надходження від:				
Реалізації продукції (товарів, робіт, послуг)	3000	-	-	-
Повернення податків і зборів	3005	-	-	-
у тому числі податку на додану вартість	3006	-	-	-
Цільового фінансування	3010	-	-	-
Надходження від отримання субсидій, дотацій	3011	-	-	-
Надходження авансів від покупців і замовників	3015	-	-	-
Надходження від повернення авансів	3020	27800000	36300000	1
Надходження від відсотків за залишками коштів на поточних рахунках	3025	3900000	8100000	1
Надходження від боржників неустойки (штрафів, пені)	3035	-	-	-
Надходження від операційної оренди	3040	-	-	-
Надходження від отримання роялті, авторських винагород	3045	-	-	-
Надходження від страхових премій	3050	-	-	-
Надходження фінансових установ від повернення позик	3055	1513080000	17948400000	1
Інші надходження	3095	11100000	8700000	1
Витрачання на оплату:				
Товарів (робіт, послуг)	3100	(12493200000)	(13657000000)	1
Праці	3105	(3819000000)	(3965000000)	1
Відрахувань на соціальні заходи	3110	(1050000000)	(1075000000)	1
Зобов'язань з податків і зборів	3115	(3553000000)	(5786000000)	1
Витрачання на оплату зобов'язань з податку на прибуток	3116	(2600000000)	(4803000000)	1
Витрачання на оплату зобов'язань з податку на додану вартість	3117	(-)	(-)	-
Витрачання на оплату зобов'язань з інших податків і зборів	3118	(953000000)	(983000000)	1
Витрачання на оплату авансів	3135	(245000000)	(395800000)	1
Витрачання на оплату повернення авансів	3140	(101000000)	(9000000)	1
Витрачання на оплату цільових внесків	3145	(763800000)	(-)	1
Витрачання на оплату зобов'язань за страховими контрактами	3150	(-)	(-)	-
Витрачання фінансових установ на надання позик	3155	(1740000000)	(5442000000)	1
Інші витрачання	3190	(4829000000)	(1034000000)	1
Чистий рух коштів від операційної діяльності	3195	3829000000	-26883000000	1
II. Рух коштів у результаті інвестиційної діяльності				
Надходження від реалізації:				
фінансових інвестицій	3200	-	199600000	1
необоротних активів	3205	-	-	-
Надходження від отриманих:				
відсотків	3215	-	-	-
дивідендів	3220	-	-	-
Надходження від деривативів	3225	-	-	-
Надходження від погашення позик	3230	-	-	-
Надходження від вибуття дочірнього підприємства та іншої господарської одиниці	3235	-	-	-
Інші надходження	3250	-	-	-
Витрачання на придбання:				
фінансових інвестицій	3255	(-)	(-)	-
необоротних активів	3260	(2600000)	(-)	1
Виплати за деривативами	3270	(-)	(-)	-
Витрачання на надання позик	3275	(-)	(-)	-
Витрачання на придбання дочірнього підприємства та іншої господарської одиниці	3280	(-)	(-)	-
Інші платежі	3290	(-)	(-)	-
Чистий рух коштів від інвестиційної діяльності	3295	-2600000	199600000	1
III. Рух коштів у результаті фінансової діяльності				
Надходження від:				
Власного капіталу	3300	-	-	-
Отримання позик	3305	-	2671100000	1
Надходження від продажу частки в дочірньому підприємстві	3310	-	-	-
Інші надходження	3340	-	-	-
Витрачання на:				
Викуп власних акцій	3345	(-)	(-)	-
Погашення позик	3350	310400000	101100000	1
Сплату дивідендів	3355	(-)	(-)	-
Витрачання на сплату відсотків	3360	(44600000)	(94300000)	1
Витрачання на сплату заборгованості з фінансової оренди	3365	(-)	(-)	-
Витрачання на придбання частки в дочірньому підприємстві	3370	(-)	(-)	-
Витрачання на виплати неконтрольованим часткам у дочірніх підприємствах	3375	(-)	(-)	-
Інші платежі	3390	(-)	(-)	-
Чистий рух коштів від фінансової діяльності	3395	-355000000	2475700000	1
Чистий рух грошових коштів за звітний період	3400	25300000	-13000000	1
Залишок коштів на початок року	3405	56100000	57200000	1
Вплив зміни валютних курсів на залишок коштів	3410	100000	11900000	1
Залишок коштів на кінець року	3415	81500000	56100000	1

Звіт про рух грошових коштів (за непрямим методом) Форма № 3-п

Код форми звітності 5	Стаття	Код рядка	За звітний період		За аналогічний період попереднього року		Код форми звітності для надходження 7	Код форми звітності для витратків 8
			надходження	витаток	надходження	витаток		
			3	4	5	6		
	I. Рух коштів у результаті операційної діяльності							
	Прибуток (збиток) від звичайної діяльності до оподаткування	3500	-	-	-	-	-	-
	Коригування на:							
	амортизацію необоротних активів	3505	-	X	-	X	-	-
	збільшення (зменшення) забезпечень	3510	-	-	-	-	-	-
1	збиток (прибуток) від нереалізованих курсових різниць	3515	-	-	-	-	-	-
1	збиток (прибуток) від неопераційної діяльності та інших негрошових операцій	3520	-	-	-	-	-	-
	Прибуток (збиток) від участі в капіталі	3521	-	-	-	-	-	-
	Зміна вартості активів, які оцінюються за справедливою вартістю, та дохід (витрати) від первісного визнання	3522	-	-	-	-	-	-
1	Збиток (прибуток) від реалізації необоротних активів, утримуваних для продажу та груп вибуття	3523	-	-	-	-	-	-
1	Збиток (прибуток) від реалізації фінансових інвестицій	3524	-	-	-	-	-	-
	Зменшення (відновлення) корисності необоротних активів	3526	-	-	-	-	-	-
	Фінансові витрати	3540	-	-	-	-	-	-
1	Зменшення (збільшення) оборотних активів	3550	-	-	-	-	-	-
1	Збільшення (зменшення) запасів	3551	-	-	-	-	-	-
	Збільшення (зменшення) поточних біологічних активів	3552	-	-	-	-	-	-
1	Збільшення (зменшення) дебіторської заборгованості за продукцію, товари, роботи, послуги	3553	-	-	-	-	-	-
1	Зменшення (збільшення) іншої поточної дебіторської заборгованості	3554	-	-	-	-	-	-
	Зменшення (збільшення) витрат майбутніх періодів	3556	-	-	-	-	-	-
	Зменшення (збільшення) інших оборотних активів	3557	-	-	-	-	-	-
1	Збільшення (зменшення) поточних зобов'язань	3560	-	-	-	-	-	-
1	Збільшення (зменшення) поточної кредиторської заборгованості за товари, роботи, послуги	3561	-	-	-	-	-	-
	Збільшення (зменшення) поточної кредиторської заборгованості за розрахунками з бюджетом	3562	-	-	-	-	-	-
	Збільшення (зменшення) поточної кредиторської заборгованості за розрахунками зі страхування	3563	-	-	-	-	-	-
	Збільшення (зменшення) поточної кредиторської заборгованості за розрахунками з оплати праці	3564	-	-	-	-	-	-
	Збільшення (зменшення) доходів майбутніх періодів	3566	-	-	-	-	-	-
	Збільшення (зменшення) інших поточних зобов'язань	3567	-	-	-	-	-	-
	Грошові кошти від операційної діяльності	3570	-	-	-	-	-	-
	Сплачений податок на прибуток	3580	X	-	X	-	-	-
	Сплачені відсотки	3585	X	-	X	-	-	-
	Чистий рух коштів від операційної діяльності	3195	-	-	-	-	-	-
	II. Рух коштів у результаті інвестиційної діяльності							
	Надходження від реалізації фінансових інвестицій	3200	-	X	-	X	-	-
	необоротних активів	3205	-	X	-	X	-	-
	Надходження від отриманих відсотків	3215	-	X	-	X	-	-
	дивідендів	3220	-	X	-	X	-	-
	Надходження від деривативів	3225	-	X	-	X	-	-
1	Надходження від погашення позик	3230	-	X	-	X	-	-
	Надходження від вибуття дочірнього підприємства та іншої господарської одиниці	3235	-	X	-	X	-	-
	Інші надходження	3250	-	X	-	X	-	-
	Витрачання на придбання фінансових інвестицій	3255	X	-	X	-	-	-
	необоротних активів	3260	X	-	X	-	-	-
	Виплати за деривативами	3270	X	-	X	-	-	-
	Витрачання на надання позик	3275	X	-	X	-	-	-
1	Витрачання на придбання дочірнього підприємства та іншої господарської одиниці	3280	X	-	X	-	-	-
	Інші платежі	3290	X	-	X	-	-	-
	Чистий рух коштів від інвестиційної діяльності	3295	-	-	-	-	-	-
	III. Рух коштів у результаті фінансової діяльності							
	Надходження від:							
	Власного капіталу	3300	-	X	-	X	-	-
	Отримання позик	3305	-	X	-	X	-	-
	Надходження від продажу частки в дочірньому підприємстві	3310	-	X	-	X	-	-
	Інші надходження	3340	-	X	-	X	-	-
	Витрачання на:							
	Викуп власних акцій	3345	X	-	X	-	-	-
	Погашення позик	3350	X	-	X	-	-	-
	Сплату дивідендів	3355	X	-	X	-	-	-
	Витрачання на сплату відсотків	3360	X	-	X	-	-	-

Разом змін у капіталі	4295	-	-	-	-	(5784900000)	-	-	(5784900000)	1
Залишок на кінець року	4300	1860000000	-	-	231400000	154300000	-	-	2245700000	1

Відповідальна особа



Попудренко Анатолій Володимирович
(прізвище, ініціали)

Код
форми
звітності

11

1

1

1

Дані про обсяг та кількість укладених та виконаних договорів з надання фінансових послуг

станом на 01.01.2023

ДОКУМЕНТ ПРИЙНЯТО

Найменування фінансової компанії або лізингодавця ТОВАРИСТВО З ОБМЕЖЕНОЮ ВІДПОВІДАЛЬНІСТЮ "АЛЕКСКРЕДИТ"

Код ЄДРПОУ фінансової компанії або лізингодавця 41346335

№ з/п	Показник	Сума/ Кількість	Вид фінансової послуги, яка є предметом договору	Вид фінансового активу, що є предметом договору	Вид клієнта (резидент, нерезидент)	Тип клієнта
1	2	3	4	5	6	7
1	Кількість договорів, зобов'язання за якими не виконані на початок звітного періоду, шт.	170179	Надання коштів у позичку, в тому числі і на умовах фінансового кредиту	Гроші	Резидент	Фізична особа
2	Кількість укладених договорів за період, шт.	27791	Надання коштів у позичку, в тому числі і на умовах фінансового кредиту	Гроші	Резидент	Фізична особа
3	Розмір фінансового активу	7233263000	Надання коштів у позичку, в тому числі і на умовах фінансового кредиту	Гроші	Резидент	Фізична особа
4	Кількість виконаних (анульованих) договорів за період, шт.	30194	Надання коштів у позичку, в тому числі і на умовах фінансового кредиту	Гроші	Резидент	Фізична особа
5	Кількість договорів, зобов'язання за якими не виконані на кінець звітного періоду, шт.	167776	Надання коштів у позичку, в тому числі і на умовах фінансового кредиту	Гроші	Резидент	Фізична особа

Відповідальна особа

Попудренко Анатолій Володимирович
(прізвище, ініціали)



Дані про рахунки фінансової компанії в банківських установах

Найменування фінансової установи ТОВАРИСТВО З ОБМЕЖЕНОЮ ВІДПОВІДАЛЬНІСТЮ "АЛЕКСКРЕДИТ"

Ідентифікаційний код за ЄДРПОУ фінансової установи 41346335

станом на 01.01.2023 року

ДОКУМЕНТ ПРИЙНЯТО

№ з/п	Вид рахунку (поточний, депозитний, в банківських металах)	Найменування банківської установи	Ідентифікаційний код/номер	Валюта рахунку (вид металу)	Дата погашення	Номер рахунку	Група активів за отушенням ризику	Балансова вартість
1	Інформація про поточні рахунки фінансової компанії в банківських установах	АТ "УКРСИББАНК"	0009807750	4 980	5	UA773510050000002 6508642264880	7 01	8 11249100
2	Інформація про поточні рахунки фінансової компанії в банківських установах	АТ КБ "ПриватБанк"	0014360370	980	-	UA623052990000002 6505050200370	01	17447115
3	Інформація про поточні рахунки фінансової компанії в банківських установах	АТ "ТАСКОМБАНК"	0009806443	980	-	UA043395000000002 6505636541001	02	11294109
4	Інформація про депозитні рахунки фінансової компанії в банківських установах	АТ "ТАСКОМБАНК"	0009806443	980	31.12.2022	UA033395000000002 9096636541001	02	41500000
5	Інформація про депозитні рахунки фінансової компанії в банківських установах	АТ КБ "ПриватБанк"	0014360370	980	24.05.2023	UA643052990000002 6503050500908	01	1000000
6	Інформація про депозитні рахунки фінансової компанії в банківських установах	АТ КБ "ПриватБанк"	0014360370	980	08.04.2023	UA893052990000002 6506050500938	01	1000000

Відповідальна особа

Попудренко Анатолій Володимирович
(прізвище, ініціали)



Дані про структуру інвестицій фінансової компанії

ДОКУМЕНТ ПРИЙНЯТО

Найменування фінансової установи **ТОВАРИСТВО З ОБМЕЖЕНОЮ ВІДПОВІДАЛЬНІСТЮ "АЛЕКСКРЕДИТ"**
 Ідентифікаційний код за ЄДРПОУ фінансової установи **41346335**

станом на **01.01.2023** року

№ з/п	Вид інвестицій (цінні папери, корпоративні права)	Найменування емітента або юридичної особи (для корпоративних прав)	Ідентифікаційний/реєстраційний код/номер	Вид фінансового інструменту	Частка в статутному капіталі особи, %	Група активів за ступенем ризику	Найменування бірж (для цінних паперів)	Балансова вартість
	2	3	4	5	6	7	8	9
1	-	-	-	-	-	-	-	-



Попудренко Анатолій Володимирович
 (прізвище, ініціали)

Відповідальна особа

ДОКУМЕНТ ПРИЙНЯТО

Дані про великі ризики фінансової компанії

Найменування фінансової установи ТОВАРИСТВО З ОБМЕЖЕНОЮ ВІДПОВІДАЛЬНІСТЮ "АЛЕКСКРЕДИТ"

Ідентифікаційний код за ЄДРПОУ фінансової компанії 41346335

станом на 01.01.2023 року

№ з/п	Найменування особи або групи пов'язаних осіб	Найменування вимоги фінансової компанії	Сума вимоги фінансової компанії	Найменування фінансового зобов'язання фінансової компанії	Сума фінансового зобов'язання фінансової компанії	Відсоток (%)	Код ознаки пов'язаної особи
1	2	3	4	5	6	7	8
1			-	-	-	-	-



Відповідальна особа

Попудренко Анастасія Володимирівна
(прізвище, ініціали)

Дані про вартість активів, щодо яких лізингодавцем укладені договори фінансового лізингу та про джерела фінансування нових договорів фінансового лізингу станом на 01.01.2023

ДОКУМЕНТ ПРИЙНЯТО

Найменування фінансової компанії або лізингодавця **ТОВАРИСТВО З ОБМЕЖЕНОЮ ВІДПОВІДАЛЬністю "АЛЕКСКРЕДИТ"**
 Код ЄДРПОУ фінансової компанії або лізингодавця **41346335**

№ з/п	Показник	Сума	Вид активу	Джерело фінансування	Код розділу економічної діяльності	Строки поточення
1	2	3	4	5	6	7
1	ДОПОВНЕННЯ АКТОПИ ВОЛСЬКОМІСЬКО МЧ	-	-	-	-	-

Відповідальна особа

_____ (прізвище, ініціали)



Дані про обсяг і кількість укладених та виконаних договорів фінансового лізингу

ДОКУМЕНТ ПРИЙНЯТО

станом на 01.01.2023 року

ТОВАРИСТВО З ОБМЕЖЕНОЮ ВІДПОВІДАЛЬНІСТЮ
"АЛЕКСКРЕДИТ"

(найменування лізингодавця)

41346335

(код лізингодавця за ЄДРПОУ)

№ з/п	Показник	Кількість/ Сума	Вид клієнта/установи	Код резидентності
1	2	3	4	5
1	-	-	-	-

Відповідальна особа



Попудренко Анатолій Володимирович
(прізвище, ініціали)

ДОКУМЕНТ ПРИЙНЯТО

Дані про укладені та виконані договори факторингу, інформація про рух обсягу дебіторської заборгованості, набутої за договорами факторингу

Найменування фінансової компанії ТОВАРИСТВО З ОБМЕЖЕНОЮ ВІДПОВІДАЛЬНІСТЮ "АЛЕКСКРЕДИТ"

Код ЄДРПОУ фінансової компанії 41346335

станом на 01.01.2023

№ з/п	Показники	Сума/ Кількість	Вид клієнта фінансової компанії	Код резидентності клієнта фінансової компанії	Вид факторингу	Код розділу владу економічної діяльності	Тип боржника
1	2	3	4	5	6	7	8
1		-	-	-	-	-	-

ЕП
ПОЛУЧЕННЯ
АНАТОЛІЙ
БОГДАНОВИЧ
КОМУРА
ИЧ
ТОВАРИСТВО З ОБМЕЖЕНОЮ ВІДПОВІДАЛЬНІСТЮ "АЛЕКСКРЕДИТ"
Ідентифікаційний код 41346335
Україна, м. Київ

Відповідальна особа

Попудренко А.В.
(прізвище, ініціали)

Дані про обсяг та кількість договорів гарантії

ДОКУМЕНТ ПРИЙНЯТО

Найменування фінансової установи ТОВАРИСТВО З ОБМЕЖЕНОЮ ВІДПОВІДАЛЬністю "АЛЕКСКРЕДИТ"

Ідентифікаційний код за ЄДРПОУ фінансової установи 41346335

станом на 01.01.2023 року

№ з/п	Показники	Обсяг суми за договорами гарантії та поруки, що були укладені, виконані та припинені у звітному періоді	Кількість договорів гарантії та поруки, що були укладені, виконані та припинені у звітному періоді	Стан договору	Тип суб'єкта договору
1	2	3	4	5	6
1	-	-	-	-	-

Відповідальна особа

Потудренко Анастасій Володимирович
(прізвище, ініціали)



Дані про стан виконання та причини припинення
договорів гарантії

ДОКУМЕНТ ПРИЙНЯТО

Найменування фінансової установи ТОВАРИСТВО З ОБМЕЖЕНОЮ
ВІДПОВІДАЛЬНІСТЮ "АЛЕКСКРЕДИТ"

Ідентифікаційний код за ЄДРПОУ фінансової установи 41346335

станом на 01.01.2023 року

№ з/п	Показники	Сума	Кількість
1	2	3	4
1	-	-	-

Відповідальна особа



Попудренко Анатолій Володимирович
(прізвище, ініціали)

ДОКУМЕНТ ПРИЙНЯТО

Дані про укладені та виконані договори з надання коштів у позик, в тому числі і на умовах фінансового кредиту, інформація про рух об'єктів дебіторської заборгованості за виданими кредитами/позиками

Найменування фінансової компанії ТОВАРИСТВО З ОБМЕЖЕНОЮ ВІДПОВІДАЛЬНІСТЮ "АЛЕКСКРЕДИТ"

Ідентифікаційний код за ЄДРПОУ фінансової компанії 41346335

станом на 01.01.2023 року

№ з/п	Показник	Сума/Кількість	Тип клієнта	Код резидентності	Спосіб укладення договору	Нааявність кредитних посередників	Вид наданих ресурсів	Код розділу виду економічної діяльності	Строк погашення	Вид кредитів за цільовим спрямуванням
1	2	3	4	5	6	7	8	9	10	11
1	Кількість договорів, укладених за звітний період	27791	3	1	Дистанційно	Розріз відеутпий	Кредит	00	до 31 дня	Розріз відеутпий
2	Кількість договорів, виконаних за звітний період	30194	3	1	Дистанційно	Розріз відеутпий	Кредит	00	до 31 дня	Розріз відеутпий
3	Сума договорів, укладених за звітний період	7233265000	3	1	Дистанційно	Розріз відеутпий	Кредит	00	до 31 дня	Розріз відеутпий
4	Сума вимог за договорами станом на початок періоду	2733280100	3	1	Розріз відеутпий	Розріз відеутпий	Розріз відеутпий	#	Розріз відеутпий	Інші кредити
5	Сума виданих кредитів/позик за звітний період	7233265000	3	1	Розріз відеутпий	Розріз відеутпий	Розріз відеутпий	#	Розріз відеутпий	Інші кредити
6	Сума погашених кредитів/позик за звітний період	11476514623	3	1	Розріз відеутпий	Розріз відеутпий	Розріз відеутпий	#	Розріз відеутпий	Інші кредити
7	Сума резервів, сформованих за звітний період	-1134222647	3	1	Розріз відеутпий	Розріз відеутпий	Розріз відеутпий	#	Розріз відеутпий	Інші кредити
8	Сума нарахованої пені/штрафів за звітний період	3731808	3	1	Розріз відеутпий	Розріз відеутпий	Розріз відеутпий	#	Розріз відеутпий	Інші кредити
9	Сума нарахованих процентів за звітний період	3015767780	3	1	Розріз відеутпий	Розріз відеутпий	Розріз відеутпий	#	Розріз відеутпий	Інші кредити
10	Сума вимог за договорами станом на кінець періоду	2643752712	3	1	Розріз відеутпий	Розріз відеутпий	Розріз відеутпий	#	Розріз відеутпий	Інші кредити



Попудренко А.В.
(прізвище, ініціали)

Відповідальна особа

Дані про структуру основного капіталу та активи фінансової компанії

за період 01.01.2023

Найменування фінансової компанії: ТОВАРИСТВО З ОБМЕЖЕНОЮ ВІДПОВІДАЛЬНІСТЮ "АЛЕКСКРЕДИТ"

Код ЄДРПОУ фінансової компанії: 41346335

ДОКУМЕНТ ПРИЙНЯТО

№ з/п	Показники	Сума
1	2	3
1	Дебіторська заборгованість, яка виникла не в результаті надання фінансових послуг	2080300000
2	Статутний капітал	1860000000
3	Резервний капітал	231400000
4	Нерозподілений прибуток (непокритий збиток)	154300000
5	Інші поточні зобов'язання зі строком погашення до 31 дня	408100000
6	Вартість активів (1 група ризику)	28700000
7	Грошові кошти на поточних та/або депозитних рахунках (зі строком погашення до 31 дня) (1 група ризику)	28700000
8	Вартість активів (2 група ризику)	52800000
9	Грошові кошти на поточних та/або депозитних рахунках (зі строком погашення до 31 дня) (2 група ризику)	52800000
10	Вартість активів (3 група ризику)	2643800000
11	Права грошової вимоги до боржників, за якими немає порушення режиму сплати (3 група ризику)	2643800000
12	Вартість активів (4 група ризику)	2421600000
13	Сума капітальних інвестицій, залишкова вартість основних засобів, нематеріальних активів та інших необоротних активів (4 група ризику)	341300000
14	Дебіторська заборгованість, яка виникла не в результаті надання фінансових послуг (4 група ризику)	2080300000

Відповідальна особа

Попудренко Анастасія Володимирівна
(прізвище, ініціали)



АУДИТОРСЬКА ПАЛАТА УКРАЇНИ

орган аудиторського самоврядування

вул. Велика Житомирська, 33, м. Київ, 01601
Адреса для листування: вул. Стрітенська, 10, оф. 434, м. Київ, 04053
Тел./факс (044) 279-59-78, 279-59-80
E-mail: info@apu.com.ua
[http:// www.apu.com.ua](http://www.apu.com.ua)
Код ЄДРПОУ 00049972

16.12.2020 № 01-03-4/119
на № 15/12/2020-1 від 15.12.2020

ТОВ «АФ «АУДИТОР- КОНСУЛЬТАНТ-ЮРИСТ»

вул. Мазени Івана, буд.3, кв. 222, м. Київ, 01010

ІНФОРМАЦІЙНА ДОВІДКА

Секретаріат Аудиторської палати України на запит ТОВ «АФ «АУДИТОР-КОНСУЛЬТАНТ-ЮРИСТ» повідомляє наступне.

ТОВАРИСТВО З ОБМЕЖЕНОЮ ВІДПОВІДАЛЬНІСТЮ «АУДИТОРСЬКА ФІРМА «АУДИТОР-КОНСУЛЬТАНТ-ЮРИСТ» (код ЄДРПОУ 35531560) включено до Реєстру аудиторів та суб'єктів аудиторської діяльності (номер реєстрації 4082), який веде Аудиторська палата України відповідно до вимог Закону України «Про аудит фінансової звітності та аудиторську діяльність» від 21.12.2017 р. № 2258-VIII (зі змінами).

Відомості про ТОВАРИСТВО З ОБМЕЖЕНОЮ ВІДПОВІДАЛЬНІСТЮ «АУДИТОРСЬКА ФІРМА «АУДИТОР-КОНСУЛЬТАНТ-ЮРИСТ» внесені до таких розділів Реєстру аудиторів та суб'єктів аудиторської діяльності:

«Суб'єкти аудиторської діяльності»;

«Суб'єкти аудиторської діяльності, які мають право проводити обов'язковий аудит фінансової звітності»;

«Суб'єкти аудиторської діяльності, які мають право проводити обов'язковий аудит фінансової звітності підприємств, що становлять суспільний інтерес».

Реєстр аудиторів та суб'єктів аудиторської діяльності є публічним, оприлюднюється і підтримується в актуальному стані у мережі Інтернет на вебсторінці Аудиторської палати України за посиланням <https://www.apu.com.ua/2018/10/01/реєстр-аудиторів-та-субектів-аудитор/>.

Довідка видана для подання за місцем вимоги.

Уповноважена особа АПУ –
начальник відділу реєстрації та звітності



Терещенко С. М.

Трунгучубаке, учешу робу
Билістрасе, учешу робу
Адресо учешу робу В.Д.

