



ЗВІТ З НАДАННЯ ВПЕВНЕНОСТІ
по результатам виконання завдання з надання впевненості стосовно перевірки
звітних даних
ТОВАРИСТВА З ОБМЕЖЕНОЮ ВІДПОВІДАЛЬНІСТЮ
«АЛЕКСКРЕДИТ»
за 2021 рік

Учасникам, керівництву ТОВ «АЛЕКСКРЕДИТ»
Національному банку України

Предмет завдання

Ми виконали завдання з надання впевненості, що не є аудитом чи оглядом історичної фінансової інформації. Предметом перевірки були звітні дані фінансової компанії ТОВАРИСТВА З ОБМЕЖЕНОЮ ВІДПОВІДАЛЬНІСТЮ «АЛЕКСКРЕДИТ» (далі за текстом – «Товариство») за 2021 рік станом на 01.04.2021, 01.07.2021, 01.10.2021, 01.01.2022 року, що додаються та які включають:

- ✓ дані фінансової звітності станом (FR000001),
 - ✓ довідка про обсяг та кількість укладених та виконаних договорів з надання фінансових послуг (LR100001),
 - ✓ дані про укладені та виконані договори з надання коштів у позику, в тому числі і на умовах фінансового кредиту, інформація про рух обсягу дебіторської заборгованості виданими кредитами/позиками (LR700001),
 - ✓ дані про структуру основного капіталу та активи фінансової установи (LR900001),
 - ✓ дані про рахунки фінансової компанії в банківських установах (LR101001),
 - ✓ дані про великі ризики фінансової установи (LR120001),
- Та за станом на 01.01.2022 року додатково складено та подано:
- ✓ дані про структуру інвестицій фінансової компанії (LR110001),
 - ✓ дані про вартість активів, щодо яких лізингодавцем укладені договори фінансового лізингу та про джерела фінансування нових договорів фінансового лізингу (LR200001),
 - ✓ дані про обсяг та кількість укладених договорів фінансового лізингу (LR300001),
 - ✓ дані про укладені та виконані договори факторингу, інформація про рух обсягу дебіторської, набутої за договорами факторингу (LR400001),
 - ✓ дані про обсяг та кількість договорів гарантій (LR500002),
 - ✓ дані про стан виконання та причини припинення договорів гарантій (LR600001),
 - ✓ інформація про довірче товариство (LR810001),
 - ✓ інформація про довірених осіб довірчого товариства (LR820001),
 - ✓ інформація про цінні папери в розпорядженні довірчого товариства (LR830001).

Предмет перевірки має наступні характеристики: містить як якісну, так і кількісну інформацію; інформацію можна визначити як історичну (а не як прогнозну) і оцінити її за критеріями. Інформація, наведена в звітних даних Товариства за 2021 рік, що були перевірені в межах цього завдання, в усіх суттєвих аспектах відповідає інформації, що міститься в повному комплекті фінансової звітності Товариства за фінансовий рік, що закінчився 31 грудня 2021 року.

Фінансова звітність Товариства за фінансовий рік, що закінчився 31 грудня 2021 року була перевірена нами в межах завдання з аудиту фінансової звітності за 2021 рік, проведеного у відповідності до «Міжнародних стандартів контролю якості, аудиту, огляду, іншого надання впевненості та супутніх послуг» (далі – Міжнародні стандарти аудиту). За результатами аудиту фінансової звітності Товариства за фінансовий рік, що закінчився 31 грудня 2021 року, наданий Звіт незалежного аудитора.

Застосовані критерії

- ✓ Закон України «Про бухгалтерський облік та фінансову звітність в Україні» від 16.06.1999 N 996-XIV (із змінами і доповненнями);
- ✓ Положення про документальне забезпечення записів у бухгалтерському обліку, затверджене наказом Міністерства фінансів України від 24.05.1995 № 88 (із змінами і доповненнями);
- ✓ Розпорядження Національної комісії, що здійснює державне регулювання у сфері ринків фінансових послуг 26.09.2017 № 3840 «Про затвердження Порядку надання звітності фінансовими компаніями, фінансовими установами - юридичними особами публічного права, довірчими товариствами, а також юридичними особами - суб'єктами господарювання, які за своїм правовим статусом не є фінансовими установами, але мають визначену законами та нормативно-правовими актами Держфінпослуг або Нацкомфінпослуг можливість надавати послуги з фінансового лізингу» (із змінами, внесеними згідно з Розпорядженням Національної комісії, що здійснює державне регулювання у сфері ринків фінансових послуг № 1635 від 18.09.2018);
- ✓ Постанова правління Національного банку України від 25.11.2021 року № 123 «Про затвердження Правил складання та подання звітності учасниками ринку небанківських фінансових послуг до Національного банку України».

Відповідальність

Управлінський персонал Товариства несе відповідальність за складання та достовірне подання інформації в звітних даних фінансової компанії у відповідності до вимог Порядку № 3840, Постанови 123 а також інших нормативно-правових актів, на підставі яких вони складаються.

Відповідальність аудитора полягає в незалежному висловленні думки щодо звітних даних фінансової компанії за 2021 рік.

Застосовані вимоги контролю якості

Аудитор дотримується вимог Міжнародного стандарту контролю якості 1 «Контроль якості для фірм, що виконують аудит та огляд фінансової звітності, а також інші завдання з надання впевненості і супутні послуги» та, відповідно, впровадив комплексну систему контролю якості, включаючи документовану політику та процедури щодо дотримання вимог етики, професійних стандартів та застосованих вимог законодавчих та нормативних актів.

Дотримання вимог незалежності та інших вимог етики

ТОВ «АФ «АУДИТОР-КОНСУЛЬТАНТ-ЮРИСТ» дотрималось вимог щодо незалежності та інших вимог етики, викладених в «Кодексі етики професійних бухгалтерів», виданому Радою з міжнародних стандартів етики для бухгалтерів, який базується на

фундаментальних принципах чесності, об'єктивності, професійної компетентності та належної ретельності, конфіденційності та професійної поведінки.

Масштаб та стислий опис виконаної роботи

Перевірка передбачає виконання аудиторських процедур для отримання аудиторських доказів стосовно сум та розкриття інформації у річних звітних Товариства. Відбір процедур залежить від судження аудитора. Аудит включає перевірку шляхом тестування доказів, які підтверджують суми й розкриття інформації у звітних даних.

Це завдання з надання впевненості виконувалося аудитором відповідно до Міжнародних стандартів аудиту, зокрема, Міжнародної концептуальної основи завдань з надання впевненості та МСЗНВ 3000 «Завдання з надання впевненості, що не є аудитами чи оглядами історичної фінансової інформації».

Виконання завдання з надання впевненості передбачає здійснення аудиторських процедур для отримання аудиторських доказів щодо предмета перевірки. Вибір процедур залежить від судження аудитора. Процедури отримання доказів є більш обмеженими, ніж під час аудиту. Виконана робота включала оцінку прийнятності застосованих критеріїв, отримання розуміння предмету перевірки та здійснення аудиторських процедур, таких як, запити, перевірка даних, аналітичні процедури, зокрема, порівняння даних, наведених в звітних даних фінансової компанії, з даними, наведеними в фінансовій звітності, що підлягала аудиту.

Ми вважаємо, що отримали достатні та прийнятні аудиторські докази для висловлення нашої думки.

В ході перевірки встановлено:

Показники звітних даних підтверджені даними обліку, первинними документами. Показники форм звітних даних за 2021 рік є взаємопов'язаними, узгодженими і відповідають один одному. Принципи облікової політики були послідовно застосовані до всіх періодів при підготовці звітних даних. Нами не виявлено фактів не відповідності звітних даних, звітні дані відповідають встановленим вимогам і не виявлено необхідності внесення будь-яких виправлень щодо них.

Товариство надає фінансові кредити на підставі договору у відповідності до законодавства та внутрішніх правил надання фінансових послуг.

Висновок про надання впевненості щодо річних даних в цілому

✓ За наслідками виконання завдання з надання впевненості щодо звітних даних Товариства можемо висловити думку, що звітні дані Товариства відповідають в цілому «Порядку надання звітності фінансовими компаніями, фінансовими установами – юридичними особами публічного права, довірчими компаніями, а також юридичними особами – суб'єктами господарювання, які за своїм правовим статусом не є фінансовими установами, але мають визначену законами та нормативно-правовими актами Держфінпослуг або Нацкомфінпослуг можливість надавати послуги з фінансового лізингу», затвердженого розпорядженням Національної комісії, що здійснює державне регулювання у сфері ринків фінансових послуг, від 26.09.2017 № 3840, та Постанови правління Національного банку України від 25.11.2021 року № 123 «Про затвердження Правил складання та подання звітності учасниками ринку небанківських фінансових послуг до Національного банку України». Результати діяльності Товариства відображені правдиво, неупереджено і розкривають фактичну картину фінансового стану та результатів діяльності Товариства на ринку фінансових послуг станом на 31 грудня 2021 року.

Інші питання (елементи)

Основні відомості про Товариство:

Основні відомості про Товариство:

Повна назва: ТОВАРИСТВО З ОБМЕЖЕНОЮ ВІДПОВІДАЛЬНІСТЮ «АЛЕКСКРЕДИТ».

Код ЄДРПОУ: 41346335

Юридична адреса: 490044, Дніпропетровська обл., м. Дніпро, вулиця Якова Самарського, будинок 12А.

Дата та номер запису в Єдиному державному реєстрі юридичних осіб та фізичних осіб – підприємців про проведення державної реєстрації: Дата державної реєстрації: 22.05.2017 р. Номер запису: 1 224 102 0000 081318.

Свідоцтво про реєстрацію фінансової установи: №11 від 22.05.2017 р.

Основний вид діяльності відповідно до установчих документів: Код КВЕД 64.92 Інші види кредитування, 64.99 Надання інших фінансових послуг (крім страхування та пенсійного забезпечення), н. в. і. у. (основний)

Директор: Єгоров Вадим Петрович – до 02.11.2021 року, з 03.11.2021 року Попудренко Анатолій Володимирович.

Бухгалтер: Воронова Наталія Олексіївна

Ліцензії: Ліцензія про надання коштів у позику, в тому числі і на умовах фінансового кредиту – безстрокова від 17.08.2017р.;

Відокремлені підрозділи (філії та відділення): відсутні.

Партнер з завдання, аудитор



Кажало Т.А.
Сертифікат аудитора
№007481, виданий
рішенням АПУ від
21.12.17 №353/2.

м. Київ

23.05.2022 р.

Основні відомості про аудитора (аудиторську фірму):

Назва: Товариство з обмеженою відповідальністю «Аудиторська фірма «Аудитор-Консультант-Юрист».

Юридична адреса: 01010, м. Київ, вул. Мазепи Івана, буд. 3, офіс 222, тел. 044-228-62-56.

Включена до Реєстру аудиторів та суб'єктів аудиторської діяльності, який веде Аудиторська палата України відповідно до Закону України «Про аудит фінансової звітності та аудиторську діяльність» від 21.12.2017 р. № 2258-VIII (номер реєстрації 4082).

Відомості про аудиторську фірму внесені до таких розділів Реєстру аудиторів та суб'єктів аудиторської діяльності:

«Суб'єкти аудиторської діяльності»

«Суб'єкти аудиторської діяльності, які мають право проводити обов'язковий аудит фінансової звітності»

«Суб'єкти аудиторської діяльності, які мають право проводити обов'язковий аудит фінансової звітності підприємств, що становлять суспільний інтерес»

Наказ про проходження перевірки з контролю якості Державної установи «Органу суспільного нагляду за аудиторською діяльністю» від 29 квітня 2022 року № 12-кя.

Умови договору на проведення аудиту: Договір N 24/11/2021-2 від 24.11.2021р., дата початку проведення аудиторської перевірки 24.11.2021р., дата завершення – 23.05.2022 року.

Дані фінансової звітності
станом на 01.04.2021 року

Підприємство ТОВАРИСТВО З ОБМЕЖЕНОЮ ВІДПОВІДАЛЬНІСТЮ "АЛЕКСКРЕДИТ"

(пайменування)
Баланс (Звіт про фінансовий стан) Форма № 1

ДОКУМЕНТ ПРИЙНЯТО

Кількість працівників 50 Код форми звітності 1

А К Т И В	Код рядка	На початок звітного періоду	На кінець звітного періоду	Код форми звітності
1	2	3	4	5
I. Необоротні активи				
матеріальні активи	1000	52500000	50800000	1
вартість	1001	67400000	67400000	1
кумулятивна амортизація	1002	14900000	16600000	1
необоротні капітальні інвестиції	1005	-	-	-
нові засоби	1010	320100000	277800000	1
вартість	1011	378300000	378300000	1
рос	1012	38400000	100700000	1
інвестиційна нерухомість	1015	-	-	-
вартість інвестиційної нерухомості	1016	-	-	-
рос інвестиційної нерухомості	1017	-	-	-
довгострокові біологічні активи	1020	-	-	-
вартість довгострокових біологічних активів	1021	-	-	-
кумулятивна амортизація довгострокових біологічних активів	1022	-	-	-
довгострокові фінансові інвестиції, які обліковуються за методом варті в капіталі інших підприємств (Стандарт 1) /Довгострокові фінансові інвестиції (Стандарт 25)	1030	-	-	-
фінансові інвестиції	1035	-	-	-
довгострокова дебіторська заборгованість	1040	-	-	-
встрочені податкові активи	1045	-	-	-
вартість	1050	-	-	-
встрочені аквізиційні витрати	1060	-	-	-
вишок рахунків у централізованих страхових резервних фондах	1065	-	-	-
інші необоротні активи	1090	-	-	-
сього за розділом I	1095	372600000	328600000	I
II. Оборотні активи				
гроші	1100	-	-	-
резервні запаси	1101	-	-	-
запаси сировини та матеріалів	1102	-	-	-
готова продукція / Готова продукція, що належить до запасів (Стандарт 25)	1103	-	-	-
вартість	1104	-	-	-
вартість біологічних активів	1110	-	-	-
вартість перестрахування	1115	-	-	-
гроші одержані	1120	-	-	-
дебіторська заборгованість за продукцію, товари, роботи, послуги	1125	659200000	6997500000	1
дебіторська заборгованість за розрахунками:				
власними авансами	1130	947800000	1008200000	1
податком	1135	-	-	1
тому числі з податку на прибуток	1136	-	-	1
дебіторська заборгованість за розрахунками з нарахованих доходів	1140	800300000	970100000	1
дебіторська заборгованість за розрахунками з внутрішніх зрахунків	1145	-	-	-
в поточна дебіторська заборгованість (Стандарт 1) / поточна кредиторська заборгованість (Стандарт 25)	1155	1132900000	767300000	1
фінансові інвестиції	1160	-	-	-
гроші та їх еквіваленти	1165	57200000	56900000	1
гроші	1166	-	-	-
гроші в банках	1167	57200000	56900000	1
вартість майбутніх періодів	1170	-	-	-
вартість перестрахування у страхових резервах	1180	-	-	-
тому числі в:				
резервах довгострокових зобов'язань	1181	-	-	-
резервах збитків або резервах належних виплат	1182	-	-	-
резервах незароблених премій	1183	-	-	-
інших страхових резервах	1184	-	-	-
інші оборотні активи	1190	-	-	-
сього за розділом II	1195	9530200000	9800000000	I
Необоротні активи, утримувані для продажу, та групи вибуття	1200	-	-	-
сього	1300	9902800000	10128600000	I

Позиція	Код рядка	На початок звітного періоду	На кінець звітного періоду	Код Фінзвітності
1	2	3	4	5
I. Власний капітал				
Зареєстрований (найвищий) капітал (Стандарт 1) / капітал (Стандарт 25)	1400	1860000000	1860000000	1
Внески до незареєстрованого статутного капіталу	1401	-	-	1
Капітал у дооцінках	1405	-	-	1
Додатковий капітал	1410	-	-	1
Емсійний дохід	1411	-	-	1
Накопичені курсові різниці	1412	-	-	1
Резервний капітал	1415	231400000	231400000	1
Нерозподілений прибуток (непокритий збиток)	1420	4479600000	4604000000	1
Неоплачений капітал	1425	(-)	(-)	1
Вилучений капітал	1430	(-)	(-)	1
Інші резерви	1435	-	-	1
Усього за розділом I	1495	6571000000	6695400000	1
II. Довгострокові зобов'язання і забезпечення				
Відстрочені податкові зобов'язання	1500	-	-	1
Пенсійні зобов'язання	1505	-	-	1
Довгострокові кредити банків	1510	-	-	1
Інші довгострокові зобов'язання	1515	144900000	144900000	1
Довгострокові забезпечення	1520	-	-	1
Довгострокові забезпечення вистрат персоналу	1521	-	-	1
Цільове фінансування	1525	-	-	1
Благодійна допомога	1526	-	-	1
Страхові резерви	1530	-	-	1
у тому числі:				
резерв довгострокових зобов'язань	1531	-	-	1
резерв збитків або резерв належних виплат	1532	-	-	1
резерв незароблених премій	1533	-	-	1
інші страхові резерви	1534	-	-	1
Інвестиційні контракти	1535	-	-	1
Призовий фонд	1540	-	-	1
Резерв на виплату дисконтів	1543	-	-	1
Усього довгострокових зобов'язань і забезпечення (Стандарт 1) / довгострокові зобов'язання, цільове фінансування та забезпечення (Стандарт 25)	1595	144900000	144900000	1
III. Поточні зобов'язання і забезпечення				
Короткострокові кредити банків	1600	-	-	1
Векселі видавці	1605	-	-	1
Поточна кредиторська заборгованість за:				
довгостроковими зобов'язаннями	1610	153300000	117500000	1
товари, роботи, послуги	1613	2155400000	2632100000	1
розрахунками з бюджетом	1620	341900000	21200000	1
у тому числі з податку на прибуток	1621	341900000	17300000	1
розрахунками зі страхування	1623	-	4300000	1
розрахунками з оплати праці	1630	-	15900000	1
поточна кредиторська заборгованість за одержаними авансами	1635	-	-	1
поточна кредиторська заборгованість за розрахунками з учасниками	1640	-	-	1
поточна кредиторська заборгованість із внутрішніх розрахунків	1645	-	-	1
поточна кредиторська заборгованість за страховою діяльністю	1650	-	-	1
Поточні забезпечення	1660	35100000	46100000	1
Доходи майбутніх періодів	1665	-	-	1
Відстрочені комісійні доходи від перестраховиків	1670	-	-	1
Інші поточні зобов'язання	1690	501200000	451200000	1
Усього за розділом III	1695	3186900000	3288300000	1
IV. Зобов'язання, пов'язані з необоротними активами, утримуваними для продажу, та групами вибуття	1700	-	-	1
V. Чиста вартість акцій недержавного пенсійного фонду	1800	-	-	1
Баланс	1900	9902800000	10128600000	1

Звіт про фінансові результати (Звіт про сукупний дохід) Форма № 2

I. ФІНАНСОВІ РЕЗУЛЬТАТИ

Стаття	Код рядка	За звітний період	За аналогічний період попереднього року	Код фінзвітності
1	2	3	4	5
Чистий дохід від реалізації продукції (товарів, робіт, послуг)	2000	8000000000	18137200000	1
Чисті зароблені страхові премії	2010	-	-	1
Премії підписани, валова сума	2011	-	-	1
Премії, передані у перестраховування	2012	-	-	1
Зміна резерву незароблених премій, валова сума	2013	-	-	1
Зміна частки перестраховиків у резерві незароблених премій	2014	-	-	1
Собівартість реалізованої продукції (товарів, робіт, послуг)	2050	(-)	(-)	1
Чисті понесені збитки за страховими виплатами	2070	-	-	1
Валовий:				
прибуток	2090	8000000000	18137200000	1
збиток	2095	(-)	(-)	1
Дохід (витрати) від зміни у резервах довгострокових зобов'язань	2105	-	-	1
Дохід (витрати) від зміни інших страхових резервів	2110	-	-	1

Код форми звітності	в інших страхових резервах, валова сума	2111	-	-	-
	в частині перестраховиків в інших страхових резервах	2112	-	-	-
5	операційні доходи	2120	20000000	80000000	1
1	від зміни вартості активів, які оцінюються за справедливою вартістю	2121	-	-	-
-	від первісного визнання біологічних активів і сільськогосподарської продукції	2122	-	-	-
-	від використання коштів, вивільнених від оподаткування	2123	-	-	-
-	інвестиційні витрати	2130	(243900000)	(209700000)	1
-	варті на збут	2150	(381680000)	(689870000)	1
1	операційні витрати	2180	(377200000)	(1453420000)	1
-	варті від зміни вартості активів, які оцінюються за справедливою вартістю	2181	-	-	-
-	варті від первісного визнання біологічних активів і сільськогосподарської продукції	2182	-	-	-
-	чистий результат від операційної діяльності:				
1	прибуток	2190	169300000	-	1
-	збиток	2195	(-)	(349740000)	1
-	від участі в капіталі	2200	-	-	-
-	фінансові доходи	2220	-	-	-
1	доходи	2240/2160	-	-	1
-	від благодійної допомоги	2241	-	-	-
-	фінансові витрати	2250	(17600000)	(494600000)	1
-	варті від участі в капіталі	2255	(-)	(-)	-
-	фінансові витрати	2270/2165	(-)	(-)	1
-	збиток (збиток) від впливу інфляції на монетарні статті	2275	-	-	-
-	фінансові доходи	2280	-	-	-
-	фінансові витрати	2285	-	-	-
-	чистий результат до оподаткування (прибуток) (Стандарт 25)	2290	151700000	-	1
-	збиток	2295	(-)	(399200000)	1
-	варті (дохід) з податку на прибуток (Стандарт 1) /податок на збиток (Стандарт 25)	2300	(27300000)	-	1
-	збиток (збиток) від діяльності після оподаткування	2305	-	-	-
1	приходи (доходи) які зменшують, (збільшують) фінансовий результат до оподаткування	2310	-	-	-
-	чистий фінансовий результат (прибуток) (Стандарт 1) /чистий збиток (збиток) (Стандарт 25)	2350	124400000	-	1
-	збиток	2355	(-)	(399200000)	1

II. СУКУПНИЙ ДОХІД

Стаття	Код рядка	За звітний період	За аналогічний період попереднього року	Код форми звітності
1	2	3	4	5
визначення (уцінка) необоротних активів	2400	-	-	-
визначення (уцінка) фінансових інструментів	2405	-	-	-
визначення курсової різниці	2410	-	-	-
визначення чистого сукупного доходу асоційованих та спільних підприємств	2415	-	-	-
чистий сукупний дохід	2445	-	-	-
чистий сукупний дохід до оподаткування	2450	-	-	-
збиток на прибуток, пов'язаний з іншим сукупним доходом	2455	-	-	-
чистий сукупний дохід після оподаткування	2460	-	-	-
сукупний дохід (сума рядків 2350, 2355 та 2460)	2465	124400000	(399200000)	1

III. ЕЛЕМЕНТИ ОПЕРАЦІЙНИХ ВИТРАТ

Назва статті	Код рядка	За звітний період	За аналогічний період попереднього року	Код форми звітності
1	2	3	4	5
операційні витрати	2500	7700000	10600000	1
витрати на оплату праці	2505	127700000	98000000	1
внески на соціальні заходи	2510	27600000	21300000	1
амортизація	2515	44000000	40100000	1
операційні витрати	2520	7625700000	21472600000	1
збиток	2550	7832700000	21642600000	1

IV. РОЗРАХУНОК ПОКАЗНИКІВ ПРИБУТКОВОСТІ АКЦІЙ

Назва статті	Код рядка	За звітний період	За аналогічний період попереднього року	Код форми звітності
1	2	3	4	5
середньорічна кількість простих акцій	2600	-	-	-
середньорічна кількість простих акцій	2605	-	-	-
чистий прибуток (збиток) на одну просту акцію	2610	-	-	-
середньорічний чистий прибуток (збиток) на одну просту акцію	2615	-	-	-
дивиденди на одну просту акцію	2650	-	-	-

Звіт про рух грошових коштів (за прямим методом) Форма № 3

Стаття	Код рядка	За звітний період	За аналогічний період попереднього року	Код фор- звітності
1	2	3	4	5
I. Рух коштів у результаті операційної діяльності				
Надходження від:				
Реалізації продукції (товарів, робіт, послуг)	3000	-	-	
Повернення податків і зборів	3005	-	-	
у тому числі податку на додану вартість	3006	"	"	
Цільового фінансування	3010	-	-	
Надходження від отримання субвенцій, дотацій	3011	-	-	
Надходження авансів від покупців і замовників	3015	"	"	
Надходження від повернення авансів	3020	6700000	400000	1
Надходження від відсотків за залишками коштів на поточних рахунках	3025	2000000	8000000	1
Надходження від боржників неустойки (штрафів, пені)	3035	-	-	
Надходження від операційної оренди	3040	-	-	
Надходження від отримання роялті, авторських винагород	3045	-	-	
Надходження від отримання премій	3050	"	"	
Надходження фінансових установ від повернення позик	3055	491000000	1572280000	1
Інші надходження	3093	3200000	14100000	1
Витрачання на оплату:				
Товарів (робіт, послуг)	3100	(3673800000)	(7567400000)	1
Праці	3105	(792000000)	(614000000)	1
Відрахувань на соціальні заходи	3110	(219000000)	(167000000)	1
Зобов'язань з податків і зборів	3115	(3712000000)	(2008000000)	1
Витрачання на оплату зобов'язань з податку на прибуток	3116	(351900000)	(73500000)	1
Витрачання на оплату зобов'язань з податку на додану вартість	3117	(-)	(76200000)	1
Витрачання на оплату зобов'язань з інших податків і зборів	3118	(193000000)	(511000000)	1
Витрачання на оплату авансів	3135	(1619000000)	(2691600000)	1
Витрачання на оплату повернення авансів	3140	(31000000)	(-)	1
Витрачання на оплату цільових внесків	3145	(-)	(-)	1
Витрачання на оплату зобов'язань за страховими контрактами	3150	(-)	(-)	1
Витрачання фінансових установ на надання позик	3155	(5339000000)	(6417300000)	1
Інші витрачання	3190	(191000000)	(683000000)	1
Чистий рух коштів від операційної діяльності	3195	57800000	-1278200000	1
II. Рух коштів у результаті інвестиційної діяльності				
Надходження від реалізації:				
фінансових інвестицій	3200	-	-	
необоротних активів	3205	-	-	
Надходження від отриманих:				
відсотків	3215	-	-	
дивідендів	3220	-	-	
Надходження від деривативів	3225	-	-	
Надходження від погашення позик	3230	-	-	
Надходження від вибуття дочірнього підприємства та іншої господарської одиниці	3235	"	"	
Інші надходження	3250	-	-	
Витрачання на придбання:				
фінансових інвестицій	3255	(-)	(514800000)	1
необоротних активів	3260	(-)	(2200000)	1
Виплати за деривативами	3270	(-)	(-)	
Витрачання на надання позик	3275	(-)	(-)	
Витрачання на придбання дочірнього підприємства та іншої господарської одиниці	3280	(-)	(-)	
Інші платежі	3290	(-)	(-)	
Чистий рух коштів від інвестиційної діяльності	3295	-	-517000000	1
III. Рух коштів у результаті фінансової діяльності				
Надходження від:				
Власного капіталу	3300	-	-	1
Отримання позик	3305	-	4339900000	1
Надходження від продажу частки в дочірньому підприємстві	3310	"	"	
Інші надходження	3340	"	"	
Витрачання на:				
Викуп власних акцій	3345	(-)	(-)	
Погашення позик	3350	-	2127500000	1
Сплата дивідендів	3355	(-)	(2715000000)	1
Витрачання на сплату відсотків	3360	(581000000)	(326700000)	1
Витрачання на сплату заборгованості з фінансової оренди	3365	(-)	(-)	
Витрачання на придбання частки в дочірньому підприємстві	3370	(-)	(-)	
Витрачання на виплати неконтрольованим часткам у дочірніх підприємствах	3375	(-)	(-)	
Інші платежі	3390	(-)	(-)	
Чистий рух коштів від фінансової діяльності	3395	-581000000	1634200000	1
Чистий рух грошових коштів за звітний період	3400	-300000	-161000000	1
Залишок коштів на початок року	3405	57200000	463700000	1
Вплив зміни валютних курсів на залишок коштів	3410	-	28800000	1
Залишок коштів на кінець року	3415	56900000	331500000	1

Звіт про рух грошових коштів (за непрямим методом) Форма № 3-н


Код форми звітності	Стаття	Код рядка	За звітний період		За аналогічний період попереднього року		Код форми звітності для	Код форми звітності для
			надходження	вибутток	надходження	вибутток	надходження	вибутток
3	1	2	3	4	5	6	7	8
-	Рух коштів у результаті операційної діяльності							
-	уток (збиток) від звичайної діяльності до	3500	-	-	-	-	-	-
-	ування на:							
-	визаліцію необоротних активів	3505	-	X	-	X	-	-
-	шення (зменшення) забезпечень	3510	-	-	-	-	-	-
1	ток (прибуток) від реалізованих курсових різниць	3515	-	-	-	-	-	-
-	ток (прибуток) від неопераційної діяльності та	3520	-	-	-	-	-	-
-	у негрошових операцій							
-	уток (збиток) від участі в капіталі	3521	-	-	-	-	-	-
-	вартості активів, які оцінюються за справедливою	3522	-	-	-	-	-	-
-	сто, та дохід (витрати) від первісного визнання							
1	ток (прибуток) від реалізації необоротних активів,	3523	-	-	-	-	-	-
1	зкупаних для продажу та груп вибуття							
1	ток (прибуток) від реалізації фінансових інвестицій	3524	-	-	-	-	-	-
1	ршення (відновлення) корисності необоротних активів	3526	-	-	-	-	-	-
1	особі витрати	3540	-	-	-	-	-	-
1	шення (збільшення) оборотних активів	3550	-	-	-	-	-	-
1	шення (зменшення) запасів	3551	-	-	-	-	-	-
1	шення (зменшення) поточних біологічних активів	3552	-	-	-	-	-	-
1	шення (зменшення) дебіторської заборгованості за	3553	-	-	-	-	-	-
1	ршення, товари, роботи, послуги							
1	шення (збільшення) іншої поточної дебіторської	3554	-	-	-	-	-	-
1	рваності							
1	шення (збільшення) витрат майбутніх періодів	3556	-	-	-	-	-	-
1	шення (збільшення) інших оборотних активів	3557	-	-	-	-	-	-
1	шення (зменшення) поточних зобов'язань	3560	-	-	-	-	-	-
1	шення (зменшення) поточної кредиторської	3561	-	-	-	-	-	-
1	рваності за товари, роботи, послуги							
-	шення (зменшення) поточної кредиторської	3562	-	-	-	-	-	-
-	рваності за розрахунками з бюджетом							
-	шення (зменшення) поточної кредиторської	3563	-	-	-	-	-	-
-	рваності за розрахунками зі страхування							
-	шення (зменшення) поточної кредиторської	3564	-	-	-	-	-	-
-	рваності за розрахунками з оплати праці							
-	шення (зменшення) доходів майбутніх періодів	3566	-	-	-	-	-	-
-	шення (зменшення) інших поточних зобов'язань	3567	-	-	-	-	-	-
-	рух кошти від операційної діяльності	3570	-	-	-	-	-	-
-	рочній податок на прибуток	3580	X	-	X	-	-	-
-	рочні відсотки	3585	X	-	X	-	-	-
-	Рух коштів від операційної діяльності	3195	-	-	-	-	-	-
1	Рух коштів у результаті інвестиційної діяльності							
-	збільшення від реалізації:							
1	нсових інвестицій	3200	-	X	-	X	-	-
-	оборотних активів	3205	-	X	-	X	-	-
-	збільшення від отримання:							
-	рочів	3215	-	X	-	X	-	-
-	рочів	3220	-	X	-	X	-	-
-	збільшення від деривативів	3225	-	X	-	X	-	-
1	збільшення від погашення позик	3230	-	X	-	X	-	-
-	збільшення від вибуття дочірнього підприємства та							
1	го господарської одиниці	3235	-	X	-	X	-	-
1	збільшення на придбання:	3250	-	X	-	X	-	-
-	нсових інвестицій	3255	X	-	X	-	-	-
-	оборотних активів	3260	X	-	X	-	-	-
-	рочів за деривативами	3270	X	-	X	-	-	-
-	ршення на надання позик	3275	X	-	X	-	-	-
1	ршення на придбання дочірнього підприємства та							
1	го господарської одиниці	3280	X	-	X	-	-	-
1	ршення	3290	X	-	X	-	-	-
-	Рух коштів від інвестиційної діяльності	3295	-	-	-	-	-	-
-	Рух коштів у результаті фінансової діяльності							
-	збільшення від:							
-	ного капіталу	3300	-	X	-	X	-	-
1	шення позик	3305	-	X	-	X	-	-
1	збільшення від продажу частки в							
1	рочному підприємстві	3310	-	X	-	X	-	-
1	збільшення	3340	-	X	-	X	-	-
1	збільшення на:							
-	в власних акцій	3345	X	-	X	-	-	-
-	шення позик	3350	X	-	X	-	-	-
-	ру дивідендів	3355	X	-	X	-	-	-
-	ршення на сплату відсотків	3360	X	-	X	-	-	-

змін у капіталі	4295	-	-	-	124400000	-	-	124400000	1
шок на кінець року	4300	1860000000	-	231400000	4604000000	-	-	6695400000	1

відальна особа

ЕП ЄГОРОВ
ВАДИМ
ПЕТРОВИЧ

(підпис)



ЄГОРОВ ВАДИМ ПЕТРОВИЧ

(прізвище, ініціали)

Директор Юшурденко М.В.

сього	ф
	зві
10	
1000000	
-	
-	
-	
1000000	
400000	
-	
-	
-	
-	
-	
-	
-	
-	
-	
-	
-	
-	
-	
-	
-	
-	
-	
-	
-	

станом на 01.04.2021

Найменування фінансової установи або лізингодавця ТОВАРИСТВО З ОБМЕЖЕНОЮ ВІДПОВІДАЛЬНІСТЮ "АЛЕКСКРЕДИТ"

Код ЄДРПОУ фінансової установи або лізингодавця 41346335

№ з/п	Показник	Сума/ кількість	Вид фінансової послуги, яка є предметом договору	Вид фінансового активу (гроші, майно, боргові зобов'язання), що є предметом договору	Вид клієнта (резидент, нерезидент)	Вид клієнта (юридична, фізична особа)
1	2	3	4	5	6	7
1	Кількість договорів, зобов'язання за якими не виконані на початок звітного періоду, шт.	103023	Надання коштів у позичку, в тому числі і на умовах фінансового кредиту	Гроші	Резидент	Фізична особа
2	Кількість укладених договорів за період, шт.	85742	Надання коштів у позичку, в тому числі і на умовах фінансового кредиту	Гроші	Резидент	Фізична особа
3	Розмір фінансового активу	20793765000	Надання коштів у позичку, в тому числі і на умовах фінансового кредиту	Гроші	Резидент	Фізична особа
4	Кількість виконаних (анульованих) договорів за період, шт.	75867	Надання коштів у позичку, в тому числі і на умовах фінансового кредиту	Гроші	Резидент	Фізична особа
5	Кількість договорів, зобов'язання за якими не виконані на кінець звітного періоду, шт.	112898	Надання коштів у позичку, в тому числі і на умовах фінансового кредиту	Гроші	Резидент	Фізична особа

Відповідальна особа

ЕГОРОВ ВАДИМ ПЕТРОВИЧ
(прізвище, ініціали)

ЕГОРОВ ВАДИМ ПЕТРОВИЧ
(підпис)

Владим Петрович Егоров

Найменування фінансової установи ТОВАРИСТВО З ОБМЕЖЕНОЮ ВІДПОВІДАЛЬНІСТЮ "АЛЕКСКРЕДИТ"

Ідентифікаційний код за ЄДРПОУ фінансової установи 41346335

станом на 01.04.2021 року

№ з/п	Показник	Сума/Кількість	Тип клієнта	Код резидентності	Спосіб укладення договору	Наявність кредитних посередників	Вид наданих ресурсів	Галузь економічної діяльності	Строк погашення	Вид кредитів за цільовим спрямуванням
1	2	3	4	5	6	7	8	9	10	11
1	Кількість договорів, укладених за звітний період	85742	3	1	Дистанційно	Розріз відсутній	Кредит	Інше	до 31 дня	Розріз відсутній
2	Кількість договорів, виконаних за звітний період	75867	3	1	Дистанційно	Розріз відсутній	Кредит	Інше	до 31 дня	Розріз відсутній
3	Сума вимог за договорами, укладеними за звітний період	20793765000	3	1	Дистанційно	Розріз відсутній	Кредит	Інше	до 31 дня	Розріз відсутній
4	Сума вимог за договорами станом на початок періоду	7392293962	3	1	Розріз відсутній	Розріз відсутній	Розріз відсутній	Розріз відсутній	Розріз відсутній	Інші кредити
5	Сума виданих кредитів/позик за звітний період	20793765000	3	1	Розріз відсутній	Розріз відсутній	Розріз відсутній	Розріз відсутній	Розріз відсутній	Інші кредити
6	Сума погашених кредитів/позик за звітний період	25099596583	3	1	Розріз відсутній	Розріз відсутній	Розріз відсутній	Розріз відсутній	Розріз відсутній	Інші кредити
7	Сума резервів, оформованих за звітний період	3104442768	3	1	Розріз відсутній	Розріз відсутній	Розріз відсутній	Розріз відсутній	Розріз відсутній	Інші кредити
8	Сума відступлених прав вимоги за виданими кредитами/позиками за звітний період	-	3	1	Розріз відсутній	Розріз відсутній	Розріз відсутній	Розріз відсутній	Розріз відсутній	Інші кредити
9	Сума інших змін дебіторської заборгованості за звітний період	-	3	1	Розріз відсутній	Розріз відсутній	Розріз відсутній	Розріз відсутній	Розріз відсутній	Інші кредити
10	Сума нарахованої пені/штрафів за звітний період	27912233	3	1	Розріз відсутній	Розріз відсутній	Розріз відсутній	Розріз відсутній	Розріз відсутній	Інші кредити
11	Сума нарахованих процентів за звітний період	7957702452	3	1	Розріз відсутній	Розріз відсутній	Розріз відсутній	Розріз відсутній	Розріз відсутній	Інші кредити
12	Сума вимог за договорами станом на кінець періоду	7967634296	3	1	Розріз відсутній	Розріз відсутній	Розріз відсутній	Розріз відсутній	Розріз відсутній	Інші кредити


 ТОВАРИСТВО З ОБМЕЖЕНОЮ ВІДПОВІДАЛЬНІСТЮ "АЛЕКСКРЕДИТ"
 ІДЕНТИФІКАЦІЙНИЙ КОД ЗА ЄДРПОУ 41346335
 ГОЛОВНИЙ АДМИСТРАТОР
 ВІДПОВІДАЛЬНИЙ
 (підпис)
 Петровченко В.В.

Відповідальна особа
 ЄГОРОВ ВАДИМ ПЕТРОВИЧ
 (прізвище, ініціали)

**Дані про структуру основного капіталу
та активи фінансової установи**

Найменування фінансової установи ТОВАРИСТВО З ОБМЕЖЕНОЮ ВІДПОВІДАЛЬНІСТЮ "АЛЕКСКРЕДИТ"

ДОКУМЕНТ ПРИЙНЯТО

Ідентифікаційний код за ЄДРПОУ фінансової установи 41346335

станом на 01.04.2021 року

Найменування	Номер рядка	Вартість
1	2	3
Балансова вартість цінних паперів, що не перебувають в біржовому списку	010	-
Векселі придбані та одержані, а також похідні цінні папери в розмірі 75 відсотків їх балансової вартості	020	-
Дебіторська заборгованість, яка виникла не в результаті надання фінансових послуг	030	1775500000
Балансова вартість наявних у структурі власності фінансової компанії конструкцій щодо взаємного контролю (зустрічні довгострокові інвестиції) однієї особи над іншою	040	-
Інші фінансові інвестиції фінансової компанії у розмірі 10 і більше відсотків власного капіталу	050	-
Статульний капітал	100	1860000000
Додатковий капітал	110	-
Резервний капітал	120	231400000
Нерозподілений прибуток (непокритий збиток)	130	4604000000
Неоплачений капітал	140	-
Субординований борг	150	-
Субординований борг від юридичних осіб	151	-
Субординований борг від юридичних осіб - учасників фінансової установи	152	-
Субординований борг від фізичних осіб - учасників фінансової установи	153	-
Субординований капітал	160	-
Невиконані на кінець звітного кварталу зобов'язання щодо фінансування клієнтів (гарантії, поручительства, безвідкличні зобов'язання з кредитування) (для фінансових компаній групи Б)	170	-
Інші поточні зобов'язання зі строком погашення до 31 дня (для фінансових компаній групи Б)	180	1085200000
Вартість активів (1 група ризику)	210	43700000
Грошові кошти в касі та в дорозі (1 група ризику)	211	-
Грошові кошти на поточних та/або депозитних рахунках (зі строком погашення до 31 дня) (1 група ризику)	212	43700000
Державні цінні папери та доходи, нараховані за ними (1 група ризику)	213	-
Активи, забезпечені державними гарантіями, та доходи, нараховані за ними (1 група ризику)	214	-
Відкличні зобов'язання з кредитування, які надані клієнтам (1 група ризику)	215	-
Вартість активів (2 група ризику)	220	13200000
Грошові кошти на поточних та/або депозитних рахунках (зі строком погашення до 31 дня) (2 група ризику)	221	13200000
Банківські метали, в тому числі поточні та вкладні (депозитні) рахунки в банківських металах (2 група ризику)	222	-
Цінні папери українських емітентів, які перебувають у біржовому реєстрі хоча б однієї з фондових бірж України (2 група ризику)	223	-
Цінні папери іноземних емітентів (2 група ризику)	224	-
Іпотечні облігації, які перебувають у біржовому списку, що емітовані фінансовою компанією, більше ніж 50 % яких належить державі або державним банкам (2 група ризику)	225	-
Іпотечні кредити, що включені до складу іпотечного покриття іпотечних облігацій, емітованих фінансовою компанією, більше ніж 50 % яких належить державі або державним банкам (2 група ризику)	226	-
Права грошової вимоги до боржників за операціями кредитування (надання позик), факторингу, фінансового лізингу (зі строком погашення до 31 дня) (2 група ризику)	227	-
Вартість активів (3 група ризику)	230	7967600000
Грошові кошти на поточних та/або депозитних рахунках (зі строком погашення до 31 дня) (3 група ризику)	231	-
Векселі придбані та одержані, якщо емітовані векселедавцем, цінні папери якого перебувають у біржовому реєстрі принаймні однієї з фондових бірж України (3 група ризику)	232	-
Цінні папери українських емітентів, які перебувають у біржовому списку хоча б однієї з фондових бірж України (3 група ризику)	233	-

Права грошової вимоги до боржників за операціями кредитування (надання позик), факторингу, фінансового лізингу (зі строком погашення до 31 дня) (3 група ризику)	234	-
Права грошової вимоги до боржників, за якими немає порушення режиму сплати (3 група ризику)	235	7967600000
Вартість активів (4 група ризику)	240	2104100000
Кошти на поточних рахунках та депозити в банках, віднесених до категорії неплатоспроможних, та доходи, нараховані за ними (4 група ризику)	241	-
Цінні папери українських емітентів, що не перебувають у біржовому реєстрі хоча б однієї з фондових бірж України, та інші корпоративні права (4 група ризику)	242	-
Векселі придбані та одержані, якщо емітовані векселедавцем, цінні папери якого не перебувають у біржовому списку принаймні однієї з фондових бірж України (4 група ризику)	243	-
Права грошової вимоги до боржників, за якими порушення режиму сплати не перевищує 60 календарних днів (4 група ризику)	244	-
Зобов'язання за всіма видами наданих гарантій, поручительств (4 група ризику)	245	-
Безвідкличні зобов'язання з кредитування, які надані клієнтам (4 група ризику)	246	-
Сума капітальних інвестицій, залишкова вартість основних засобів, нематеріальних активів та інших необоротних активів (4 група ризику)	247	328600000
Дебіторська заборгованість, яка виникла не в результаті надання фінансових послуг (4 група ризику)	248	1775500000
Активи, які не увійшли до інших груп активів (4 група ризику)	249	-
Вартість активів (5 група ризику)	250	-

Відповідальна особа



ЕП СГОРОВ
ВАДИМ
ПЕТРОВИЧ

(підпис)

СГОРОВ ВАДИМ ПЕТРОВИЧ

(прізвище, ініціали)

Директор ТОВ "Александр" В.Б.

7967600000

2104100000

328600000

775500000

Найменування фізичної особи ТОВАРИСТВО З ОБМЕЖЕНОЮ ВІДПОВІДАЛЬНІСТЮ "АНІКСКРЕДИТ"

ДОКУМЕНТ ФІЗИЧНОЇ ОСОБИ

Ідентифікаційний код за ЄДРПОУ фізичної особи 41346335

станом на 01.04.2021 року

№ з/п	Вид рахунку (поточний, депозитний, в банківських металевих)	Найменування банківської установи	Ідентифікаційний код банківської установи	Валюта рахунку (вид металевий)	Дата погашення	Номер рахунку	Група активів заступником ринку	Балансова вартість
1	2	3	4	5	6	7	8	9
1	Інформація про поточні рахунки фізичної компанії в банківських установах	АТ "УкрСиббанк"	0909807750	980	-	UA97351005060002 6508642264830	01	12400000
2	Інформація про поточні рахунки фізичної компанії в банківських установах	ПАТ КБ "ПРИВАТБАНК"	0014360570	980	-	UA6223052950030002 6503058209370	01	31300000
3	Інформація про поточні рахунки фізичної компанії в банківських установах	ПАТ КБ "ПРИВАТБАНК"	0014360570	980	-	UA8230529500030002 6043050225709	01	-
4	Інформація про поточні рахунки фізичної компанії в банківських установах	ПАТ "СБЕРБАНК"	0025959784	980	-	UA043206270000002 6508013064440	02	-
5	Інформація про поточні рахунки фізичної компанії в банківських установах	ПАТ "СБЕРБАНК"	0025959784	980	-	UA413206270000002 6508013064440	02	860000
6	Інформація про поточні рахунки фізичної компанії в банківських установах	ПАТ "СБЕРБАНК"	0025959784	840	-	UA043206270000002 6508013064440	02	-
7	Інформація про поточні рахунки фізичної компанії в банківських установах	ПАТ "СБЕРБАНК"	0025959784	978	-	UA043206270000002 6508013064440	02	-
8	Інформація про поточні рахунки фізичної компанії в банківських установах	ПАТ "СБЕРБАНК"	0025959784	840	-	UA413206270000002 6508013064440	02	-
9	Інформація про поточні рахунки фізичної компанії в банківських установах	ПАТ "СБЕРБАНК"	0025959784	978	-	UA413206270000002 6508013064440	02	-
10	Інформація про депозитні рахунки фізичної компанії в банківських установах	ПАТ КБ "ПРИВАТБАНК"	0014360570	980	18.05.2021	UA643052950003002 6503050500903	01	1000
11	Інформація про депозитні рахунки фізичної компанії в банківських установах	ПАТ КБ "ПРИВАТБАНК"	0014360570	980	03.07.2021	UA893052950003002 6506050500903	01	1000
12	Інформація про депозитні рахунки фізичної компанії в банківських установах	ПАТ КБ "ПРИВАТБАНК"	0014360570	980	01.05.2021	UA933052950003002 6508050500798	01	1000
13	Інформація про депозитні рахунки фізичної компанії в банківських установах	ПАТ "СБЕРБАНК"	0025959784	980	01.04.2021	UA053206270000002 6518000164440	02	-
14	Інформація про поточні рахунки фізичної компанії в банківських установах	АТ "АСКОМБАНК"	0009806443	980	-	UA043395000000002 6505636541003	02	12400000

15	Інформація про поточні рахунки фінансової компанії в банківських установах	АТ ТАСКОМБАНК	0009806443	980	-	UA313395000000002 60000636541001	02	-
16	Інформація про депозитні рахунки фінансової компанії в банківських установах	АТ ТАСКОМБАНК	0009806443	980	12.10.2021	UA913395000000002 65166636541001	02	-



СТОРОВ ВАДИМ ПЕТРОВИЧ
(прізвище, ініціали)

Відповідальна особа
(підпис)

Відповідальна особа

ДОКУМЕНТ ПРИЙНЯТО


Найменування фінансової установи ТОВАРИСТВО З ОБМЕЖЕНОЮ ВІДПОВІДАЛЬНІСТЮ "АЛЕКСКРЕДИТ"

Ідентифікаційний код за ЄДРПОУ фінансової установи 41346335

станом на 01.04.2021 року

№ з/п	Найменування особи або групи пов'язаних осіб	Вимоги фінансової установи	Обсяг вимоги фінансової установи	Фінансові зобов'язання фінансової установи	Обсяг фінансових зобов'язань фінансової установи	Питома вага в капіталі фінансової установи на дату складання довідки, %
1	2	3	4	5	6	7
1	-	-	-	-	-	-

Відповідальна особа



ЄГОРОВ ВАДИМ ПЕТРОВИЧ
(прізвище, ініціали)

Дані фінансової звітності

станом на 01.07.2021 року

Підприємство ТОВАРИСТВО З ОБМЕЖЕНОЮ ВІДПОВІДАЛЬНІСТЮ "АЛЕКСКРЕДИТ"

(найменування)

Баланс (Звіт про фінансовий стан) Форма № 1

ДОКУМЕНТ ПРИЙНЯТО

Кількість працівників

52

Код форми звітності

1

А К Т И В	Код рядка	На початок звітного періоду	На кінець звітного періоду	Код форми звітності
I	2	3	4	5
I. Необоротні активи				
Матеріальні активи	1000	52500000	49100000	1
за вартість	1001	67400000	67400000	1
включена амортизація	1002	14900000	18300000	1
Фінансові капітальні інвестиції	1005	-	-	-
за вартість	1010	320100000	236400000	1
за вартість	1011	378500000	378500000	1
за вартість	1012	58400000	142100000	1
Нематеріальна нерухомість	1015	-	-	-
за вартість інвестиційної нерухомості	1016	-	-	-
інвестиційної нерухомості	1017	-	-	-
Біологічні активи	1020	-	-	-
за вартість довгострокових біологічних активів	1021	-	-	-
включена амортизація довгострокових біологічних активів	1022	-	-	-
Довгострокові фінансові інвестиції, які обліковуються за методом у капіталі інших підприємств (Стандарт 1) / Довгострокові фінансові інвестиції (Стандарт 25)	1030	-	-	-
Фінансові інвестиції	1035	-	-	-
Довгострокова дебіторська заборгованість	1040	-	-	-
Податкові активи	1045	-	-	-
Активи	1050	-	-	-
Витрати на аквізиційні витрати	1060	-	-	-
Витрати у централізованих страхових резервних фондах	1065	-	-	-
Оборотні активи	1090	-	-	-
за розділом I	1095	372600000	285500000	1
II. Оборотні активи				
Залишки запасів	1100	-	-	-
Залишки запасів	1101	-	-	-
Виробництво	1102	-	-	-
Продукція / Готова продукція, що належить до запису (Стандарт 25)	1103	-	-	-
Залишки	1104	-	-	-
Біологічні активи	1110	-	-	-
Витрати на перестраховування	1115	-	-	-
Зобов'язання	1120	-	-	-
Зобов'язання заборгованість за продукцію, товари, роботи, послуги	1125	659200000	807890000	1
Зобов'язання заборгованість за розрахунками:				
Зобов'язання авансами	1130	947800000	1186700000	1
Зобов'язання	1135	-	-	1
Залишки з податку на прибуток	1136	-	-	1
Зобов'язання заборгованість за розрахунками з нарахованих доходів	1140	800300000	1271200000	1
Зобов'язання заборгованість за розрахунками з внутрішніх одиниць	1145	-	-	-
Поточна дебіторська заборгованість (Стандарт 1) / Поточна дебіторська заборгованість (Стандарт 25)	1155	1132900000	1241300000	1
Фінансові інвестиції	1160	-	-	-
Залишки еквівалентів	1165	57200000	191200000	1
Залишки	1166	-	-	-
Залишки в банках	1167	57200000	191200000	1
Залишки майбутніх періодів	1170	-	-	-
Витрати на перестраховування у страхових резервах	1180	-	-	-
Залишки в:				
Залишки довгострокових зобов'язань	1181	-	-	-
Залишки збитків або резервах належних виплат	1182	-	-	-
Залишки незароблених премій	1183	-	-	-
Залишки в страхових резервах	1184	-	-	-
Залишки активи	1190	-	-	-
за розділом II	1195	9530200000	11969300000	1
Оборотні активи, утримувані для продажу, та групи вибутті	1200	-	-	-
за розділом I та II	1300	9902800000	12254800000	1

Назва	Код рядка	На початок звітної періоду	На кінець звітної періоду	Код форми звітності
I	2	3	4	5
I. Власний капітал				
Зареєстрований (пайовий) капітал (Стандарт 1)/капітал (Стандарт 25)	1400	1860000000	1860000000	1
Внески до незареєстрованого статутного капіталу	1401	-	-	
Капітал у дооцінках	1405	-	-	
Додатковий капітал	1410	-	-	
Емісійний дохід	1411	-	-	
Накопичені курсові різниці	1412	-	-	
Резервний капітал	1415	231400000	231400000	1
Нерозподілений прибуток (непокритий збиток)	1420	4479600000	4820300000	1
Процесний капітал	1425	(-)	(-)	
Вилучений капітал	1430	(-)	(-)	
Інші резерви	1435	-	-	
Усього за розділом I	1495	6571000000	6911700000	1
II. Довгострокові зобов'язання і забезпечення				
Відстрочені податкові зобов'язання	1500	-	-	
Пенсійні зобов'язання	1505	-	-	
Довгострокові кредити банків	1510	-	-	
Інші довгострокові зобов'язання	1515	1449000000	5524000000	1
Довгострокові забезпечення	1520	-	-	
Довгострокові забезпечення витрат персоналу	1521	-	-	
Цільове фінансування	1525	-	-	
Влагодійна допомога	1526	-	-	
Страхові резерви	1530	-	-	
у тому числі:				
резерв довгострокових зобов'язань	1531	-	-	
резерв збитків або резерв належних виплат	1532	-	-	
резерв незароблених премій	1533	-	-	
інші страхові резерви	1534	-	-	
Інвестиційні контракти	1535	-	-	
Привозний фонд	1540	-	-	
Резерв на виплату джек-поту	1545	-	-	
Усього довгострокових зобов'язань і забезпечення (Стандарт I) / довгострокові зобов'язання, цільове фінансування та забезпечення (Стандарт 25)	1595	1449000000	5524000000	1
III. Поточні зобов'язання і забезпечення				
Короткострокові кредити банків	1600	-	-	
Векселі видані	1605	-	-	
Поточна кредиторська заборгованість за довгостроковими зобов'язаннями	1610	1533000000	838000000	1
товари, роботи, послуги	1615	2155400000	4186700000	1
розрахунками з бюджетом	1620	3419000000	316000000	1
у тому числі з податку на прибуток	1621	3419000000	275000000	1
розрахунками зі страхування	1625	-	4600000	1
розрахунками з оплати праці	1630	-	17000000	1
поточна кредиторська заборгованість за одержаними авансами	1635	-	-	
поточна кредиторська заборгованість за розрахунками з учасниками	1640	-	-	
поточна кредиторська заборгованість із внутрішніх розрахунків	1645	-	-	
поточна кредиторська заборгованість за страховою діяльністю	1650	-	-	
Поточні забезпечення	1660	351000000	499000000	1
Доходи майбутніх періодів	1665	-	-	
Відстрочені комісійні доходи від перестраховиків	1670	-	-	
Інші поточні зобов'язання	1690	501200000	417100000	1
Усього за розділом III	1695	31869000000	47907000000	1
IV. Зобов'язання, пов'язані з оборотними активами, утримуваними для продажу, та групами вибуття	1700	-	-	1
V. Чиста вартість активів недержавного пенсійного фонду	1800	-	-	1
Баланс	1900	99028000000	122548000000	1

Звіт про фінансові результати (Звіт про сукупний дохід) Форма № 2

I. ФІНАНСОВІ РЕЗУЛЬТАТИ

Стаття	Код рядка	За звітний період	За аналогічний період попереднього року	Код форми звітності
I	2	3	4	5
Чистий дохід від реалізації продукції (товарів, робіт, послуг)	2000	17482000000	26559900000	1
Чисті зароблені страхові премії	2010	-	-	
Премії підписані, валова сума	2011	-	-	
Премії, передані у перестраховування	2012	-	-	
Зміна резерву незароблених премій, валова сума	2015	-	-	
Зміна частки перестраховиків у резерві незароблених премій	2014	-	-	
Собівартість реалізованої продукції (товарів, робіт, послуг)	2050	(-)	(-)	
Чисті понесені збитки за страховими виплатами	2070	-	-	
Валовий:				
прибуток	2090	17482000000	26559900000	1
збиток	2095	(-)	(-)	
Дохід (витрати) від зміни у резервах довгострокових зобов'язань	2105	-	-	
Дохід (витрати) від зміни інших страхових резервів	2110	-	-	

Код форми звітності	інших страхових резервів, за вином сума	2111	-	-	-
	збитки перестраховиків в інших страхових резервах	2112	-	-	-
5	операційні доходи	2120	9400000	24300000	1
1	від зміни вартості активів, які оцінюються за справедливою ціною	2121	-	-	-
	від первинного визнання біологічних активів і господарської продукції	2122	-	-	-
	від використання коштів, виділених від оподаткування	2123	-	-	-
	операційні витрати	2130	(496600000)	(421200000)	1
	від збуту	2130	(7434700000)	(13562400000)	1
	операційні витрати	2180	(9114400000)	(15941400000)	1
	від зміни вартості активів, які оцінюються за справедливою ціною	2181	-	-	-
	від первинного визнання біологічних активів і господарської продукції	2182	-	-	-
	чистий результат від операційної діяльності:				
	доход	2190	445700000	-	1
	збиток	2195	(-)	(3340800000)	1
	від участі в капіталі	2200	-	-	-
	фінансові доходи	2220	-	-	-
	доходи	2240/	-	520000000	1
	від благодійної допомоги	2241	-	-	-
	операційні витрати	2250	(30200000)	(516700000)	1
	від участі в капіталі	2255	(-)	(-)	-
	операційні витрати	2270/	(-)	(520000000)	1
	від (збиток) від вилучення операцій на монетарні статті	2275	-	-	-
	доходи	2280	-	-	-
	операційні витрати	2285	-	-	-
	чистий результат до оподаткування (прибуток) (Стандарт 25)	2290	415500000	-	1
	збиток	2295	(-)	(3857500000)	1
	від (збиток) з податку на прибуток (Стандарт 1) /податок на прибуток (Стандарт 25)	2300	(74800000)	-	1
	збиток (збиток) від припиненої діяльності після оподаткування	2305	-	-	-
	доходи (доходи) які зменшують (збільшують) фінансовий результат до оподаткування	2310	-	-	-
	чистий фінансовий результат (прибуток) (Стандарт 1) /чистий збиток (Стандарт 25)	2350	340700000	-	1
	збиток	2355	(-)	(3857500000)	1

II. СУКУПНИЙ ДОХІД

Стаття	Код рядка	За звітний період	За аналогічний період попереднього року	Код форми звітності
1	2	3	4	5
від (збиток) необоротних активів	2400	-	-	-
від (збиток) фінансових інструментів	2405	-	-	-
від курсових різниць	2410	-	-	-
від чужого сукупного доходу асоційованих та спільних підприємств	2415	-	-	-
сукупний дохід	2445	-	-	-
сукупний дохід до оподаткування	2450	-	-	-
від прибутку, пов'язаний з іншим сукупним доходом	2455	-	-	-
сукупний дохід після оподаткування	2460	-	-	-
сукупний дохід (сума рядків 2350, 2355 та 2460)	2465	340700000	(3857500000)	1

III. ЕЛЕМЕНТИ ОПЕРАЦІЙНИХ ВИТРАТ

Назва статті	Код рядка	За звітний період	За аналогічний період попереднього року	Код форми звітності
1	2	3	4	5
операційні витрати	2500	10300000	15400000	1
від оплати праці	2505	258100000	205500000	1
витрати на соціальні заходи	2510	55700000	44600000	1
операційні витрати	2515	87100000	80500000	1
операційні витрати	2520	16634500000	29579000000	1
операційні витрати	2550	17045700000	29925000000	1

IV. РОЗРАХУНОК ПОКАЗНИКІВ ПРИБУТКОВОСТІ АКЦІЙ

Назва статті	Код рядка	За звітний період	За аналогічний період попереднього року	Код форми звітності
1	2	3	4	5
середня кількість простих акцій	2600	-	-	-
середньорічна кількість простих акцій	2605	-	-	-
прибуток (збиток) на одну просту акцію	2610	-	-	-
чистий фінансовий прибуток (збиток) на одну просту акцію	2615	-	-	-
збиток на одну просту акцію	2650	-	-	-

Звіт про рух грошових коштів (за прямим методом) Форма № 3

Стаття	Код рядка	За звітний період	За аналогічний період попереднього року	Код Фін звітної
1	2	3	4	5
I. Рух коштів у результаті операційної діяльності				
Надходження від:				
Реалізації продукції (товарів, робіт, послуг)	3000	-	-	
Повернення податків і зборів	3005	-	-	
у тому числі податку на додану вартість	3006	-	-	
Цільового фінансування	3010	-	-	
Надходження від отримання субсидій, дотацій	3011	-	-	
Надходження авансів від покупців і замовників	3015	-	-	
Надходження від повернення авансів	3020	14100000	6500000	
Надходження від відсотків за залишками коштів на поточних рахунках	3025	4100000	24300000	
Надходження від боржників неустойки (штрафи, пені)	3035	-	-	
Надходження від операційної оренди	3040	-	-	
Надходження від отримання роялті, авторських винагород	3045	-	-	
Надходження від отримання премій	3050	-	-	
Надходження фінансових установ від повернення позик	3055	8620800000	24509600000	
Інші надходження	3095	4100000	15100000	
Витрачання на оплату:				
Товарів (робіт, послуг)	3100	(6269300000)	(14101300000)	
Праці	3105	(180000000)	(134500000)	
Відрахувань на соціальні заходи	3110	(491000000)	(363000000)	
Зобов'язань з податків і зборів	3115	(433000000)	(243700000)	
Витрачання на оплату зобов'язань з податку на прибуток	3116	(389200000)	(98500000)	
Витрачання на оплату зобов'язань з податку на додану вартість	3117	(-)	(76200000)	
Витрачання на оплату зобов'язань з інших податків і зборів	3118	(43800000)	(68900000)	
Витрачання на оплату авансів	3135	(380300000)	(2690000000)	
Витрачання на оплату повернення авансів	3140	(6500000)	(2000000)	
Витрачання на оплату цільових внесків	3145	(-)	(-)	
Витрачання на оплату зобов'язань за страховими контрактами	3150	(-)	(-)	
Витрачання фінансових установ на надання позик	3155	(1439000000)	(7421100000)	
Інші витрачання	3190	(48300000)	(72800000)	
Чистий рух коштів від операційної діяльності	3195	-182400000	-146200000	
II. Рух коштів у результаті інвестиційної діяльності				
Надходження від реалізації:				
фінансових інвестицій	3200	-	-	
необоротних активів	3205	-	-	
Надходження від отримання:				
відсотків	3215	-	-	
дивидендів	3220	-	-	
Надходження від деривативів	3225	-	-	
Надходження від погашення позик	3230	-	-	
Надходження від вибуття дочірнього підприємства та іншої господарської одиниці	3235	-	-	
Інші надходження	3250	-	-	
Витрачання на придбання:				
фінансових інвестицій	3255	(-)	(514800000)	
необоротних активів	3260	(-)	(9300000)	
Виплати за деривативами	3270	(-)	(-)	
Витрачання на надання позик	3275	(-)	(-)	
Витрачання на придбання дочірнього підприємства та іншої господарської одиниці	3280	(-)	(-)	
Інші платежі	3290	(-)	(-)	
Чистий рух коштів від інвестиційної діяльності	3295	-	-524100000	
III. Рух коштів у результаті фінансової діяльності				
Надходження від:				
Власного капіталу	3300	-	-	
Отримання позик	3305	412800000	4359900000	
Надходження від продажу частки в дочірньому підприємстві	3310	-	-	
Інші надходження	3340	-	-	
Витрачання на:				
Викуп власних акцій	3345	(-)	(-)	
Погашення позик	3350	(38300000)	(2291600000)	
Сплату дивидендів	3355	(-)	(271500000)	
Витрачання на сплату відсотків	3360	(58100000)	(326700000)	
Витрачання на сплату заборгованості з фінансової оренди	3365	(-)	(-)	
Витрачання на придбання частки в дочірньому підприємстві	3370	(-)	(-)	
Витрачання на виплати неконтрольованим часткам у дочірніх підприємствах	3375	(-)	(-)	
Інші платежі	3390	(-)	(-)	
Чистий рух коштів від фінансової діяльності	3395	316400000	1470100000	
Чистий рух грошових коштів за звітний період	3400	134000000	799800000	
Залишок коштів на початок року	3405	57200000	463700000	
Вплив зміни валютних курсів на залишок коштів	3410	-	28800000	
Залишок коштів на кінець року	3415	191200000	1292300000	

Звіт про рух грошових коштів (за непрямим методом) Форма № 3-п

Код форми звітності	Стаття	Код рядка	За звітний період		За аналогічний період попереднього року		Код форми звітності для надходження	Код форми звітності для витратів
			надходження	витраток	надходження	витраток		
5	1	2	3	4	5	6	7	8
	кошти у результаті операційної діяльності							
	(збиток) від лічливої діяльності до	3500	-	-	-	-	-	-
	зміни							
	зміни на:							
	збільшення оборотних активів	3505	-	X	-	X	-	-
	зменшення забезпечення	3510	-	-	-	-	-	-
	прибуток від нерезалізованих курсових різниць	3515	-	-	-	-	-	-
	прибуток від неопераційної діяльності та	3520	-	-	-	-	-	-
	грошових операцій							
	(збиток) від участі в капіталі	3521	-	-	-	-	-	-
	збільшення активів, які оцінюються за справедливою	3522	-	-	-	-	-	-
	ціною (витрати) від первісного визнання							
	прибуток від реалізації необоротних активів,	3523	-	-	-	-	-	-
	збиток від продажу та груп вибуття							
	прибуток від реалізації фінансових інвестицій	3524	-	-	-	-	-	-
	збиток (відновлення) корисності необоротних активів	3526	-	-	-	-	-	-
	з витрати	3540	-	-	-	-	-	-
	збільшення оборотних активів	3550	-	-	-	-	-	-
	зменшення запасів	3551	-	-	-	-	-	-
	зменшення поточних біологічних активів	3552	-	-	-	-	-	-
	зменшення дебіторської заборгованості за	3553	-	-	-	-	-	-
	товари, роботи, послуги							
	збільшення іншої поточної дебіторської	3554	-	-	-	-	-	-
	заборгованості							
	збільшення витрат майбутніх періодів	3556	-	-	-	-	-	-
	збільшення інших оборотних активів	3557	-	-	-	-	-	-
	зменшення поточних зобов'язань	3560	-	-	-	-	-	-
	зменшення поточної кредиторської	3561	-	-	-	-	-	-
	заборгованості за товари, роботи, послуги							
	зменшення поточної кредиторської	3562	-	-	-	-	-	-
	заборгованості за розрахунками з бюджетом							
	зменшення поточної кредиторської	3563	-	-	-	-	-	-
	заборгованості за розрахунками зі страхування							
	зменшення поточної кредиторської	3564	-	-	-	-	-	-
	заборгованості за розрахунками з оплати праці							
	збільшення доходів майбутніх періодів	3566	-	-	-	-	-	-
	зменшення інших поточних зобов'язань	3567	-	-	-	-	-	-
	збитки від операційної діяльності	3570	-	-	-	-	-	-
	з надток на прибуток	3580	X	-	X	-	-	-
	відсотки	3585	X	-	X	-	-	-
	рух коштів від операційної діяльності	3195	-	-	-	-	-	-
	кошти у результаті інвестиційної діяльності							
	зміни від реалізації:							
	збільшення інвестицій	3200	-	X	-	X	-	-
	поточних активів	3205	-	X	-	X	-	-
	зміни від отриманих:							
	збільшення	3215	-	X	-	X	-	-
	збитків	3220	-	X	-	X	-	-
	зміни від деривативів	3225	-	X	-	X	-	-
	зміни від погашення позик	3230	-	X	-	X	-	-
	зміни від вибуття дочірнього підприємства та							
	зборської одиниці	3235	-	X	-	X	-	-
	збільшення	3250	-	X	-	X	-	-
	зміни на придбання:							
	збільшення інвестицій	3255	X	-	X	-	-	-
	поточних активів	3260	X	-	X	-	-	-
	з деривативами	3270	X	-	X	-	-	-
	зміни на надання позик	3275	X	-	X	-	-	-
	зміни на придбання дочірнього підприємства та							
	зборської одиниці	3280	X	-	X	-	-	-
	збитки	3290	X	-	X	-	-	-
	рух коштів від інвестиційної діяльності	3295	-	-	-	-	-	-
	рух коштів у результаті фінансової діяльності							
	зміни від:							
	збільшення капіталу	3300	-	X	-	X	-	-
	збільшення позик	3305	-	X	-	X	-	-
	збільшення від продажу частки в							
	чужому підприємстві	3310	-	X	-	X	-	-
	збільшення	3340	-	X	-	X	-	-
	зміни на:							
	збільшення акцій	3345	X	-	X	-	-	-
	збільшення позик	3350	X	-	X	-	-	-
	збільшення дивидендів	3355	X	-	X	-	-	-
	збільшення на сплату відсотків	3360	X	-	X	-	-	-

зміни у капіталі	4295	-	-	-	-	340700000	-	-	340700000	1
на кінець року	4300	1860000000	-	-	231400000	4820300000	-	-	6911700000	1

відповідає особа

ЄГОРОВ
ВАДИМ
ПЕТРОВИЧ

(підпис)

ЄГОРОВ ВАДИМ ПЕТРОВИЧ

(прізвище, ініціали)



Секретар Попудренко А.В.

Всього

10

71000000

71000000

40700000

Найменування фінансової установи або лізингодавця ТОВАРИСТВО З ОБМЕЖЕНОЮ ВІДПОВІДАЛЬНІСТЮ "АЛЕКСКРЕДИТ"

Код ЄДРПОУ фінансової установи або лізингодавця 41346335

№ з/п	Показник	Сума/кількість	Вид фінансової послуги, яка є предметом договору	Вид фінансового активу (гроші, майно, боргові зобов'язання), що є предметом договору	Вид клієнта (резидент, нерезидент)	Вид клієнта (юридична, фізична особа)
1	2	3	4	5	6	7
1	Кількість договорів, зобов'язання за якими не виконані на початок звітного періоду, шт.	112898	Надання коштів у позичку, в тому числі і на умовах фінансового кредиту	Гроші	Резидент	Фізична особа
2	Кількість укладених договорів за період, шт.	96251	Надання коштів у позичку, в тому числі і на умовах фінансового кредиту	Гроші	Резидент	Фізична особа
3	Розмір фінансового активу	24269225000	Надання коштів у позичку, в тому числі і на умовах фінансового кредиту	Гроші	Резидент	Фізична особа
4	Кількість виконаних (анульованих) договорів за період, шт.	81126	Надання коштів у позичку, в тому числі і на умовах фінансового кредиту	Гроші	Резидент	Фізична особа
5	Кількість договорів, зобов'язання за якими не виконані на кінець звітного періоду, шт.	128023	Надання коштів у позичку, в тому числі і на умовах фінансового кредиту	Гроші	Резидент	Фізична особа

Відповідальна особа

ЄГОРОВ ВАДИМ ПЕТРОВИЧ

(прізвище, ініціали)

Директор *Єгорова*

Єгорова В.В.

Найменування фінансової установи **ТОВАРИСТВО З ОБМЕЖЕНОЮ ВІДПОВІДАЛЬНІСТЮ "АЛЕКСКРЕДИТ"**

Ідентифікаційний код за ЄДРПОУ фінансової установи **41346335**

станом на **01.07.2021** року

№ з/п	Показник	Сума/ Кількість	Тип клієнта	Код резидентності	Спосіб укладення договору	Наявність кредитних посередників	Вид наданих ресурсів	Галузь економічної діяльності	Строк погашення	Вид кредитів за цільовим спрямуванням
1	2	3	4	5	6	7	8	9	10	11
1	Кількість договорів, укладених за звітний період	96251	3	1	Дистанційно	Розріз відсутній	Кредит	Інше	до 31 дня	Розріз відсутній
2	Кількість договорів, виконаних за звітний період	81126	3	1	Дистанційно	Розріз відсутній	Кредит	Інше	до 31 дня	Розріз відсутній
3	Сума вимог за договорами, укладеними за звітний період	24269225000	3	1	Дистанційно	Розріз відсутній	Кредит	Інше	до 31 дня	Розріз відсутній
4	Сума вимог за договорами станом на початок періоду	7967634296	3	1	Розріз відсутній	Розріз відсутній	Розріз відсутній	Розріз відсутній	Розріз відсутній	Інші кредити
5	Сума виданих кредитів/позик за звітний період	24269225000	3	1	Розріз відсутній	Розріз відсутній	Розріз відсутній	Розріз відсутній	Розріз відсутній	Інші кредити
6	Сума погашених кредитів/позик за звітний період	27490337374	3	1	Розріз відсутній	Розріз відсутній	Розріз відсутній	Розріз відсутній	Розріз відсутній	Інші кредити
7	Сума резервів, сформованих за звітний період	4535790121	3	1	Розріз відсутній	Розріз відсутній	Розріз відсутній	Розріз відсутній	Розріз відсутній	Інші кредити
8	Сума відступлених прав вимоги за виданими кредитами/позиками за звітний період	-	3	1	Розріз відсутній	Розріз відсутній	Розріз відсутній	Розріз відсутній	Розріз відсутній	Інші кредити
9	Сума інших змін дебіторської заборгованості за звітний період	-	3	1	Розріз відсутній	Розріз відсутній	Розріз відсутній	Розріз відсутній	Розріз відсутній	Інші кредити
10	Сума нарахованої пені/штрафів за звітний період	21637115	3	1	Розріз відсутній	Розріз відсутній	Розріз відсутній	Розріз відсутній	Розріз відсутній	Інші кредити
11	Сума нарахованих процентів за звітний період	9117773451	3	1	Розріз відсутній	Розріз відсутній	Розріз відсутній	Розріз відсутній	Розріз відсутній	Інші кредити
12	Сума вимог за договорами станом на кінець періоду	9350142367	3	1	Розріз відсутній	Розріз відсутній	Розріз відсутній	Розріз відсутній	Розріз відсутній	Інші кредити



Відповідальна особа **СГОРОВ ВАДИМ ПЕТРОВИЧ**

(прізвище, ініціали)

**Дані про структуру основного капіталу
та активи фінансової установи**

ДОКУМЕНТ ПРИЙНЯТО

Найменування фінансової установи ТОВАРИСТВО З ОБМЕЖЕНОЮ ВІДПОВІДАЛЬНІСТЮ "АЛЕКСКРЕДИТ"

Ідентифікаційний код за СДРПОУ фінансової установи 41346335

станом на 01.07.2021 року

Найменування	Номер рядка	Вартість
1	2	3
Фінансова вартість цінних паперів, що не перебувають в біржовому списку	010	-
Векселі придбані та одержані, а також похідні цінні папери в розмірі 75 відсотків їх фінансової вартості	020	-
Виторгівка заборгованість, яка виникла не в результаті надання фінансових послуг	030	2428000000
Фінансова вартість наявних у структурі власності фінансової компанії конструкцій щодо визначеного контролю (зустрічні довгострокові інвестиції) однієї особи над іншою особою фінансові інвестиції фінансової компанії у розмірі 10 і більше відсотків	040	-
Фінансової капіталу	050	-
Статутний капітал	100	1860000000
Резервовий капітал	110	-
Резервний капітал	120	231400000
Розподілений прибуток (непокритий збиток)	130	4820300000
Власницький капітал	140	-
Бордженований борг	150	-
Бордженований борг від юридичних осіб	151	-
Бордженований борг від юридичних осіб - учасників фінансової установи	152	-
Бордженований борг від фізичних осіб - учасників фінансової установи	153	-
Бордженований капітал	160	-
Зобов'язання на кінець звітного кварталу зобов'язання щодо фінансування іспитів (гарантії, зручительства, безвідкличні зобов'язання з кредитування) (для фінансових компаній (група Б))	170	-
Зобов'язання поточні зобов'язання зі строком погашення до 31 дня (для фінансових компаній (група Б))	180	1128700000
Вартість активів (1 група ризику)	210	60700000
Готівкові кошти в касі та в дорозі (1 група ризику)	211	-
Готівкові кошти на поточних та/або депозитних рахунках (зі строком погашення до 31 дня) (1 група ризику)	212	60700000
Цінні папери та доходи, нараховані за ними (1 група ризику)	213	-
Активи, забезпечені державними гарантіями, та доходи, нараховані за ними (1 група ризику)	214	-
Зобов'язання з кредитування, які надані іспитам (1 група ризику)	215	-
Вартість активів (2 група ризику)	220	130500000
Готівкові кошти на поточних та/або депозитних рахунках (зі строком погашення до 31 дня) (2 група ризику)	221	130500000
Векселі металеві, в тому числі поточні та вкладні (депозитні) рахунки в банківських металах (2 група ризику)	222	-
Цінні папери українських емітентів, які перебувають у біржовому реєстрі хоча б однієї з фондових бірж України (2 група ризику)	223	-
Цінні папери іноземних емітентів (2 група ризику)	224	-
Поточні облигації, які перебувають у біржовому списку, що емітовані фінансовою компанією, більше ніж 50 % яких належить державі або державним банкам (2 група ризику)	225	-
Поточні кредити, що виспечені до складу іпотечного покриття іпотечних облигацій, емітованих фінансовою компанією, більше ніж 50 % яких належить державі або державним банкам (2 група ризику)	226	-
Грошова вимога до боржників за операціями кредитування (надання позик), факторингу, фінансового лізингу (зі строком погашення до 31 дня) (2 група ризику)	227	-
Вартість активів (3 група ризику)	230	9350100000
Готівкові кошти на поточних та/або депозитних рахунках (зі строком погашення до 31 дня) (3 група ризику)	231	-
Векселі придбані та одержані, якщо емітовані векселедавцем, цінні папери якого перебувають у біржовому реєстрі принаймні однієї з фондових бірж України (3 група ризику)	232	-
Цінні папери українських емітентів, які перебувають у біржовому списку хоча б однієї з фондових бірж України (3 група ризику)	233	-

20

Права грошової вимоги до боржників за операціями кредитування (надання позик), факторингу, фінансового лізингу (зі строком погашення до 31 дня) (3 група ризику)	234	-
Права грошової вимоги до боржників, за якими немає порушення режиму сплати (3 група ризику)	235	9350100000
Вартість активів (4 група ризику)	240	2713500000
Кошти на поточних рахунках та депозити в банках, віднесених до категорії неплатоспроможних, та доходи, нараховані за ними (4 група ризику)	241	-
Цінні папери українських емітентів, що не перебувають у біржовому реєстрі хоча б однієї з фондових бірж України, та інші корпоративні права (4 група ризику)	242	-
Векселі придбані та одержані, якщо емітовані векселедавцем, цінні папери якого не перебувають у біржовому списку принаймні однієї з фондових бірж України (4 група ризику)	243	-
Права грошової вимоги до боржників, за якими порушення режиму сплати не перевищує 60 календарних днів (4 група ризику)	244	-
Зобов'язання за всіма видами наданих гарантій, поручительств (4 група ризику)	245	-
Безвідкличні зобов'язання з кредитування, які надані клієнтам (4 група ризику)	246	-
Сума капітальних інвестицій, залишкова вартість основних засобів, нематеріальних активів та інших необоротних активів (4 група ризику)	247	285500000
Дебіторська заборгованість, яка виникла не в результаті надання фінансових послуг (4 група ризику)	248	2428000000
Активи, які не увійшли до інших груп активів (4 група ризику)	249	-
Вартість активів (5 група ризику)	250	-

Відповідальна особа



Директор Довгуденко А.В.

СГОРОВ ВАДИМ ПЕТРОВИЧ

(прізвище, ініціали)

9350100000
2713500000
285500000
2428000000

Інформаційний код за ЄДРРКУ фінансові установи 4134635

станом на 01.07.2021 року

№ з/п	Вид рахунку (поточні, депозитні, в банківських металевих)	Найменування банківської установи	Ідентифікаційний код номер	Валюта рахунку (внд металеві)	Дата погашення	Номер рахунку	Група злиттів за ступенем ризику	Залогова вартість
	1	2	3	4	5	6	7	8
1	Інформація про поточні рахунки фінансової компанії в банківських установах	АТ "УкрСиббанк"	6009807750	980	-	UA77351100310030002 6508642264880	01	372100000
2	Інформація про поточні рахунки фінансової компанії в банківських установах	ПАТ КБ "ПРИВАТБАНК"	6014369570	980	-	UA623032990030002 6504050290370	01	23400000
3	Інформація про поточні рахунки фінансової компанії в банківських установах	ПАТ КБ "ПРИВАТБАНК"	6014369570	980	-	UA823032990030002 6043030225709	01	-
4	Інформація про поточні рахунки фінансової компанії в банківських установах	ПАТ "СБЕРБАНК"	6025959784	980	-	UA043206270030002 6508013064440	02	-
5	Інформація про поточні рахунки фінансової компанії в банківських установах	ПАТ "СБЕРБАНК"	6025959784	980	-	UA413206270030002 6509023064440	02	800000
6	Інформація про поточні рахунки фінансової компанії в банківських установах	ПАТ "СБЕРБАНК"	6025959784	840	-	UA043206270030002 6508013064440	02	-
7	Інформація про поточні рахунки фінансової компанії в банківських установах	ПАТ "СБЕРБАНК"	6025959784	978	-	UA043206270030002 6508013064440	02	-
8	Інформація про поточні рахунки фінансової компанії в банківських установах	ПАТ "СБЕРБАНК"	6025959784	840	-	UA413206270030002 6509023064440	02	-
9	Інформація про поточні рахунки фінансової компанії в банківських установах	ПАТ "СБЕРБАНК"	6025959784	978	-	UA413206270030002 6509023064440	02	-
10	Інформація про депозитні рахунки фінансової компанії в банківських установах	ПАТ КБ "ПРИВАТБАНК"	6014369570	980	18.08.2021	UA643032990030002 6503039503098	01	1000
11	Інформація про депозитні рахунки фінансової компанії в банківських установах	ПАТ КБ "ПРИВАТБАНК"	6014369570	980	03.10.2021	UA893032990030002 6506039503098	01	1000
12	Інформація про депозитні рахунки фінансової компанії в банківських установах	ПАТ КБ "ПРИВАТБАНК"	6014369570	980	01.08.2021	UA933032990030002 6508039503098	01	1000
13	Інформація про депозитні рахунки фінансової компанії в банківських установах	ПАТ "СБЕРБАНК"	6025959784	980	01.07.2021	UA033206270030002 6518069164440	02	-
14	Інформація про поточні рахунки фінансової компанії в банківських установах	АТ "ТАСКОМБАНК"	6009806443	980	-	UA043393000000002 6503636541001	02	4760000

24

15	Інформація про поточні рахунки фінансової компанії в банківських установах	АТ ТАСКОМБАНК	0009806443	980	-	UA313395000000002 6000636541001	02	-
16	Інформація про депозитні рахунки фінансової компанії в банківських установах	АТ ТАСКОМБАНК	0009806443	980	12.10.2021	UA913395000000002 6516636541001	02	1250000000

Відповідальна особа

СТОРОВ ВАДИМ ПЕТРОВИЧ
(прізвище, ініціали)



Директор
Романченко А.А.

Ідентифікаційний код за ЄДРПОУ фінансової установи 41346335
 станом на 01.07.2021 року

№ з/п	Найменування особи або групи пов'язаних осіб	Вимоги фінансової установи	Обсяг вимоги фінансової установи	Фінансові зобов'язання фінансової установи	Обсяг фінансових зобов'язань фінансової установи	Питома вага в капіталі фінансової установи на дату складання довідки, %
1	2	3	4	5	6	7
1	WISECREDIT LTD	-	-	Безвідкличні зобов'язання з кредитування	411700000	3,36

Відповідальна особа

ЕГОРОВ ВАДИМ ПЕТРОВИЧ
 (прізвище, ініціали)

Відрук
 (підпис)
 ЕГОРОВ ВАДИМ ПЕТРОВИЧ
 КОД 41346335
 м. Дніпро

Дані фінансової звітності

станом на 01.10.2021 року

Підприємство ТОВАРИСТВО З ОБМЕЖЕНОЮ ВІДПОВІДАЛЬНІСТЮ "АЛЕКСКРЕДИТ"

(найменування)

Баланс (Звіт про фінансовий стан) Форма № 1

ДОКУМЕНТ ПРИЙНЯТО

Код типу звітності

57

Код форми звітності

1

А К Т И В	Код рядка	На початок звітного періоду	На кінець звітного періоду	Код форми звітності
I	2	3	4	5
I. Необоротні активи				
Нематеріальні активи	1000	52500000	47500000	1
Нематеріальні активи	1001	67400000	67400000	1
Амортизація	1002	14900000	19900000	1
Додатковий інвестиційний	1005	"	"	-
Нематеріальні активи	1010	320100000	195800000	1
Нематеріальні активи	1011	378500000	378500000	1
Нематеріальні активи	1012	58400000	182700000	1
Нематеріальні активи	1015	"	"	-
Нематеріальні активи	1016	"	"	-
Нематеріальні активи	1017	"	"	-
Нематеріальні активи	1020	"	"	-
Нематеріальні активи	1021	"	"	"
Нематеріальні активи	1022	"	"	-
Нематеріальні активи	1030	"	"	-
Нематеріальні активи	1035	"	"	"
Нематеріальні активи	1040	"	"	"
Нематеріальні активи	1045	"	"	"
Нематеріальні активи	1050	"	"	"
Нематеріальні активи	1060	"	"	"
Нематеріальні активи	1065	"	"	"
Нематеріальні активи	1090	"	"	"
разом I	1095	372600000	243300000	1
II. Оборотні активи				
Нематеріальні активи	1100	"	"	-
Нематеріальні активи	1101	"	"	-
Нематеріальні активи	1102	"	"	"
Нематеріальні активи	1103	"	"	-
Нематеріальні активи	1104	"	"	-
Нематеріальні активи	1110	"	"	"
Нематеріальні активи	1115	"	"	-
Нематеріальні активи	1120	"	"	"
Нематеріальні активи	1125	659200000	10451700000	1
Нематеріальні активи	1130	947800000	1132000000	1
Нематеріальні активи	1135	"	"	1
Нематеріальні активи	1136	"	"	1
Нематеріальні активи	1140	800300000	1603000000	1
Нематеріальні активи	1145	"	"	-
Нематеріальні активи	1155	1132900000	641400000	1
Нематеріальні активи	1160	"	"	"
Нематеріальні активи	1165	57200000	155400000	1
Нематеріальні активи	1166	"	"	-
Нематеріальні активи	1167	57200000	155400000	1
Нематеріальні активи	1170	"	"	-
Нематеріальні активи	1180	"	"	-
Нематеріальні активи	1181	"	"	-
Нематеріальні активи	1182	"	"	"
Нематеріальні активи	1183	"	"	-
Нематеріальні активи	1184	"	"	"
Нематеріальні активи	1190	"	"	-
разом II	1195	9530200000	13983500000	1
Нематеріальні активи	1200	"	"	-
разом III	1300	9902800000	14226800000	1

Пасив	Код рядка	На початок звітного періоду	На кінець звітного періоду	Код звітності
1	2	3	4	
I. Власний капітал				
Зарезервованій (пайовий) капітал (Стандарт 1) / капітал (Стандарт 25)	1400	1860000000	1860000000	
Внески до незарезервованого статутного капіталу	1401	-	-	
Капітал у довідках	1403	-	-	
Додатковий капітал	1410	-	-	
Емісійний дохід	1411	-	-	
Накопичені курсові різниці	1412	-	-	
Резервний капітал	1415	231400000	231400000	
Нерозподілений прибуток (непокритий збиток)	1420	4479600000	5018500000	
Неоплачений капітал	1425	(-)	(-)	
Вилучений капітал	1430	(-)	(-)	
Інші резерви	1435	-	-	
Усього за розділом I	1495	6571000000	7109900000	
II. Довгострокові зобов'язання і забезпечення				
Відтерчені податкові зобов'язання	1500	-	-	
Пенсійні зобов'язання	1505	-	-	
Довгострокові кредити банків	1510	-	-	
Інші довгострокові зобов'язання	1515	144900000	809200000	
Довгострокові забезпечення	1520	-	-	
Довгострокові забезпечення витрат персоналу	1521	-	-	
Піліове фінансування	1525	-	-	
Благодійна допомога	1526	-	-	
Страхові резерви	1530	-	-	
у тому числі:	1531	-	-	
резерв довгострокових зобов'язань		-	-	
резерв збитків або резерв належних виплат	1532	-	-	
резерв незароблених премій	1533	-	-	
інші страхові резерви	1534	-	-	
Інвестиційні контракти	1535	-	-	
Призовий фонд	1540	-	-	
Резерв на виплату джек-поту	1545	-	-	
Усього довгострокових зобов'язань і забезпечення (Стандарт 1) / довгострокові зобов'язання, піліове фінансування та забезпечення (Стандарт 25)	1595	144900000	809200000	
III. Поточні зобов'язання і забезпечення				
Короткострокові кредити банків	1600	-	-	
Некласифіковані	1605	-	-	
Поточна кредиторська заборгованість за:				
довгостроковими зобов'язаннями	1610	153300000	49000000	
товари, роботи, послуги	1615	2155400000	5753500000	
розрахунками з бюджетом	1620	341900000	47500000	
у тому числі з податку на прибуток	1621	341900000	43500000	
розрахунками зі страхування	1625	-	4500000	
розрахунками з оплати праці	1630	-	16500000	
поточна кредиторська заборгованість за одержаними авансами	1635	-	-	
поточна кредиторська заборгованість за розрахунками з учасниками	1640	-	-	
поточна кредиторська заборгованість із внутрішніх розрахунків	1645	-	-	
поточна кредиторська заборгованість за страховою діяльністю	1650	-	-	
Поточні забезпечення	1660	35100000	45200000	
Доходи майбутніх періодів	1665	-	-	
Відтерчені комісійні доходи від перестраховиків	1670	-	-	
Інші поточні зобов'язання	1690	501200000	391500000	
Усього за розділом III	1695	3186900000	6307700000	
IV. Зобов'язання, пов'язані з необоротними активами, утримуваними для продажу, та групами вибуття	1700	-	-	
V. Чиста вартість активів незарезервованого пенсійного фонду	1800	-	-	
Баланс	1900	9902800000	14226800000	

Звіт про фінансові результати (Звіт про сукупний дохід) Форма № 2

I. ФІНАНСОВІ РЕЗУЛЬТАТИ

Стаття	Код рядка	За звітний період	За аналогічний період попереднього року	Код звітності
1	2	3	4	
Чистий дохід від реалізації продукції (товарів, робіт, послуг)	2000	29392100000	33973200000	
Чисті зароблені страхові премії	2010	-	-	
Премії надані, валова сума	2011	-	-	
Премії, передані у перестраховування	2012	-	-	
Зміна резерву незароблених премій, валова сума	2013	-	-	
Зміна частки перестраховиків у резерві незароблених премій	2014	-	-	
Собівартість реалізованої продукції (товарів, робіт, послуг)	2050	(-)	(-)	
Чисті понесені збитки за страховими виплатами	2070	-	-	
Валовий прибуток	2090	29392100000	33973200000	
збиток	2095	(-)	(-)	
Дохід (витрати) від зміни у резервах довгострокових зобов'язань	2105	-	-	
Дохід (витрати) від зміни інших страхових резервів	2110	-	-	

Код форми звіту	2111	-	-	-
	2112	-	-	-
	2120	21200000	32600000	1
	2121	-	-	-
	2122	-	-	-
	2123	-	-	-
	2130	(732800000)	(640500000)	1
	2150	(12048600000)	(19300100000)	1
	2180	(15925900000)	(16704800000)	1
	2181	-	-	-
	2182	-	-	-
результат від операційної діяльності:	2190	706000000	-	1
	2195	(-)	(2639600000)	1
	2200	-	-	-
	2220	-	-	-
	2240/	-	520000000	1
	2160	-	-	-
	2241	-	-	-
	2230	(48800000)	(533100000)	1
	2255	(-)	(-)	-
	2270/	(-)	(520000000)	1
	2165	-	-	-
	2275	-	-	-
	2280	-	-	-
	2285	-	-	-
	2290	657200000	-	1
	2295	(-)	(3172700000)	1
	2300	(118300000)	-	1
	2305	-	-	-
	2310	-	-	-
	2350	538900000	-	1
	2355	(-)	(3172700000)	1

II. СУКУПНИЙ ДОХІД

Стаття	Код рядка	За звітний період	За аналогічний період попереднього року	Код форми звітності
1	2	3	4	5
доход від оборотних активів	2400	-	-	-
доход від фінансових інструментів	2405	-	-	-
доход від різниці	2410	-	-	-
доход від сумарного доходу асоційованих та спільних підприємств	2415	-	-	-
доход від дивідендів	2445	-	-	-
доход до оподаткування	2450	-	-	-
відкоректований звітний з іншим сукупним доходом	2455	-	-	-
доход після оподаткування	2460	-	-	-
сума рядків 2350, 2355 та 2460	2465	538900000	(3172700000)	1

III. ЕЛЕМЕНТИ ОПЕРАЦІЙНИХ ВИТРАТ

Назва статті	Код рядка	За звітний період	За аналогічний період попереднього року	Код форми звітності
1	2	3	4	5
витрати	2500	14900000	22000000	1
витрати праці	2505	385000000	319800000	1
витрати соціальні заходи	2510	83200000	69400000	1
	2515	129500000	130200000	1
інші витрати	2520	28094900000	36114000000	1
	2550	28707400000	36645400000	1

IV. РОЗРАХУНОК ПОКАЗНИКІВ ПРИБУТКОВОСТІ АКЦІЙ

Назва статті	Код рядка	За звітний період	За аналогічний період попереднього року	Код форми звітності
1	2	3	4	5
кількість простих акцій	2600	-	-	-
середньорічна кількість простих акцій	2605	-	-	-
збиток (збиток) на одну просту акцію	2610	-	-	-
чистий прибуток (збиток) на одну просту акцію	2615	-	-	-
сума на одну просту акцію	2650	-	-	-

24

Звіт про рух грошових коштів (за прямим методом) Форма № 3

Стаття	Код рядка	За звітний період	За аналогічний період попереднього року	Код звіту
1	2	3	4	5
I. Рух коштів у результаті операційної діяльності				
Надходження від:				
Реалізації продукції (товарів, робіт, послуг)	3000	-	-	
Повернення податків і зборів	3005	-	-	
у тому числі податку на додану вартість	3006	-	-	
Цільового фінансування	3010	-	-	
	3011	-	-	
Надходження від отримання субвенцій, дотцій	3015	-	-	
Надходження авансів від покупців і замовників	3020	26300000	10800000	
Надходження від повернення авансів	3025	5800000	32600000	
Надходження від відсотків за залишками коштів на поточних рахунках	3035	-	-	
Надходження від боржників неустойки (штрафів, пені)	3040	-	-	
Надходження від операційної оренди	3045	-	-	
Надходження від отримання роялті, авторських винагород	3050	-	-	
Надходження від страхових премій	3055	13192100000	31859200000	
Надходження фінансових установ від повернення позик	3095	5000000	24000000	
Інші надходження				
Витрачання на оплату:				
Товарів (робіт, послуг)	3100	(9918600000)	(20240600000)	
Праці	3105	(2855000000)	(2344000000)	
Відрахувань на соціальні заходи	3110	(775000000)	(651000000)	
Зобов'язань з податків і зборів	3115	(4867000000)	(2680000000)	
Витрачання на оплату зобов'язань з податку на прибуток	3116	(4167000000)	(985000000)	
Витрачання на оплату зобов'язань з податку на додану вартість	3117	(-)	(762000000)	
Витрачання на оплату зобов'язань з інших податків і зборів	3118	(700000000)	(932000000)	
Витрачання на оплату авансів	3135	(3817000000)	(33457000000)	
Витрачання на оплату повернення авансів	3140	(8400000)	(6100000)	
Витрачання на оплату повернення внесків	3145	(-)	(-)	
Витрачання на оплату зобов'язань за страховими контрактами	3150	(-)	(-)	
Витрачання фінансових установ на надання позик	3155	(2640500000)	(8184000000)	
Інші витрачання	3190	(775000000)	(861000000)	
Чистий рух коштів від операційної діяльності	3195	-647000000	-503400000	
II. Рух коштів у результаті інвестиційної діяльності				
Надходження від реалізації:				
фінансових інвестицій	3200	199600000	-	
необоротних активів	3205	-	-	
Надходження від отриманих:				
відсотків	3215	-	-	
дивідендів	3220	-	-	
Надходження від деривативів	3225	-	-	
Надходження від погашення позик	3230	-	-	
Надходження від вибуття дочірнього підприємства та іншої господарської одиниці	3235	-	-	
Інші надходження	3250	-	-	
Витрачання на придбання:				
фінансових інвестицій	3255	(-)	(514800000)	
необоротних активів	3260	(-)	(9300000)	
Виплати за деривативами	3270	(-)	(-)	
Витрачання на надання позик	3275	(-)	(-)	
Витрачання на придбання дочірнього підприємства та іншої господарської одиниці	3280	(-)	(-)	
Інші платежі	3290	(-)	(-)	
Чистий рух коштів від інвестиційної діяльності	3295	199600000	-524100000	
III. Рух коштів у результаті фінансової діяльності				
Надходження від:				
Власного капіталу	3300	-	-	
Отримання позик	3305	679200000	4359900000	
Надходження від продажу частки в дочірньому підприємстві	3310	-	-	
Інші надходження	3340	-	-	
Витрачання на:				
Викуп власних акцій	3345	(-)	(-)	
Погашення позик	3350	63600000	2291600000	
Сплату дивідендів	3355	(-)	(271500000)	
Витрачання на сплату відсотків	3360	(691000000)	(3267000000)	
Витрачання на сплату зобов'язаності з фінансової оренди	3365	(-)	(-)	
Витрачання на придбання частки в дочірньому підприємстві	3370	(-)	(-)	
Витрачання на виплати неконтрольованим часткам у дочірніх підприємствах	3375	(-)	(-)	
Інші платежі	3390	(-)	(-)	
Чистий рух коштів від фінансової діяльності	3395	546000000	1470100000	
Чистий рух грошових коштів за звітний період	3400	991000000	442600000	
Залишок коштів на початок року	3405	57200000	463700000	
Вплив зміни валютних курсів на залишок коштів	3410	(900000)	28400000	
Залишок коштів на кінець року	3415	155400000	934700000	

Код звіту	Стаття	Код рядка	За звітний період		За аналогічний період попереднього року		Код форми звітності для надходження	Код форми звітності для відатків
			надходження	відаток	надходження	відаток		
	1	2	3	4	5	6	7	8
	Результат операційної діяльності							
	Результат операційної діяльності до	3500	-	-	-	-	-	-
	зміни поточних активів	3505	-	X	-	X	-	-
	зміни поточних зобов'язань	3510	-	-	-	-	-	-
	зміни нерозподілених курсових різниць	3515	-	-	-	-	-	-
	Результат неопераційної діяльності та	3520	-	-	-	-	-	-
	операцій:							
	прибутки від участі в капіталі	3521	-	-	-	-	-	-
	прибутки, які отримуються за справедливого	3522	-	-	-	-	-	-
	цін (виграти) від первісного визнання							
	прибутки від реалізації необоротних активів,	3523	-	-	-	-	-	-
	об'єктів майбутнього та груп вибуття							
	прибутки від реалізації фінансових інвестицій	3524	-	-	-	-	-	-
	прибутки (втрата) корисності необоротних активів	3526	-	-	-	-	-	-
	прибутки (втрата) корисності оборотних активів	3550	-	-	-	-	-	-
	прибутки (втрата) запасів	3551	-	-	-	-	-	-
	прибутки (втрата) поточних біологічних активів	3552	-	-	-	-	-	-
	прибутки (втрата) дебіторської дебіторності за	3553	-	-	-	-	-	-
	продаж, роботи, послуги							
	прибутки (втрата) від поточної дебіторської	3554	-	-	-	-	-	-
	дебіторської (втрата) витрат майбутніх періодів	3556	-	-	-	-	-	-
	прибутки (втрата) інших оборотних активів	3557	-	-	-	-	-	-
	прибутки (втрата) поточних зобов'язань	3560	-	-	-	-	-	-
	прибутки (втрата) поточної кредиторської	3561	-	-	-	-	-	-
	дебіторської (втрата) витрат, роботи, послуги							
	прибутки (втрата) поточної кредиторської	3562	-	-	-	-	-	-
	дебіторської з розрахунками з бюджетом							
	прибутки (втрата) поточної кредиторської	3563	-	-	-	-	-	-
	дебіторської з розрахунками зі страхування							
	прибутки (втрата) поточної кредиторської	3564	-	-	-	-	-	-
	дебіторської з розрахунками з оплати праці							
	прибутки (втрата) доходів майбутніх періодів	3566	-	-	-	-	-	-
	прибутки (втрата) інших поточних зобов'язань	3567	-	-	-	-	-	-
	Результат операційної діяльності	3570	-	-	-	-	-	-
	прибутки на прибуток	3580	X	-	X	-	-	-
	прибутки	3585	X	-	X	-	-	-
	Результат від операційної діяльності	3195	-	-	-	-	-	-
	Результат інвестиційної діяльності							
	Результат реалізації:							
	інвестицій	3200	-	X	-	X	-	-
	інвестицій	3205	-	X	-	X	-	-
	інвестицій:							
	прибутки (втрата) отриманих:	3215	-	X	-	X	-	-
	прибутки (втрата) отриманих:	3220	-	X	-	X	-	-
	прибутки (втрата) отриманих:	3225	-	X	-	X	-	-
	прибутки (втрата) отриманих:	3230	-	X	-	X	-	-
	прибутки (втрата) отриманих:							
	прибутки (втрата) отриманих:	3235	-	X	-	X	-	-
	прибутки (втрата) отриманих:	3250	-	X	-	X	-	-
	прибутки (втрата) отриманих:							
	прибутки (втрата) отриманих:	3255	X	-	X	-	-	-
	прибутки (втрата) отриманих:	3260	X	-	X	-	-	-
	прибутки (втрата) отриманих:	3270	X	-	X	-	-	-
	прибутки (втрата) отриманих:	3275	X	-	X	-	-	-
	прибутки (втрата) отриманих:							
	прибутки (втрата) отриманих:	3280	X	-	X	-	-	-
	прибутки (втрата) отриманих:	3290	X	-	X	-	-	-
	Результат від інвестиційної діяльності	3295	-	-	-	-	-	-
	Результат фінансової діяльності							
	Результат:							
	прибутки (втрата) від продажу (покупки в	3300	-	X	-	X	-	-
	прибутки (втрата) від продажу (покупки в	3305	-	X	-	X	-	-
	прибутки (втрата) від продажу (покупки в							
	прибутки (втрата) від продажу (покупки в	3310	-	X	-	X	-	-
	прибутки (втрата) від продажу (покупки в	3340	-	X	-	X	-	-
	прибутки (втрата) від продажу (покупки в							
	прибутки (втрата) від продажу (покупки в	3345	X	-	X	-	-	-
	прибутки (втрата) від продажу (покупки в	3350	X	-	X	-	-	-
	прибутки (втрата) від продажу (покупки в	3355	X	-	X	-	-	-
	прибутки (втрата) від продажу (покупки в	3360	X	-	X	-	-	-

світ у капіталі	4295	-	-	-	-	538900000	-	-	538900000	1
світ на кінець року	4300	1860000000	-	-	231400000	5018500000	-	-	7109900000	1

Відомості особа

ЕП ЄГОРОВ
ВАДИМ
ПЕТРОВИЧ

(підпис)

ЄГОРОВ ВАДИМ ПЕТРОВИЧ

(прізвище, ініціали)

Директор Гондуренко А.В.



Всього

10

6571000000


6571000000

5389000000

Найменування фінансової установи або лізингодавця **ТОВАРИСТВО З ОБМЕЖЕНОЮ ВІДПОВІДАЛЬНІСТЮ "АЛЕКСКРЕДИТ"**

Код ЄДРПОУ фінансової установи або лізингодавця **41346335**

№ з/п	Показник	Сума/ кількість	Вид фінансової послуги, яка є предметом договору	Вид фінансового активу (гроші, майно, боргові зобов'язання), що є предметом договору	Вид клієнта (резидент, нерезидент)	Вид клієнта (юридична, фізична особа)
1	2	3	4	5	6	7
1	Кількість договорів, зобов'язання за якими не виконані на початок звітного періоду, шт.	128023	Надання коштів у позичку, в тому числі і на умовах фінансового кредиту	Гроші	Резидент	Фізична особа
2	Кількість укладених договорів за період, шт.	111321	Надання коштів у позичку, в тому числі і на умовах фінансового кредиту	Гроші	Резидент	Фізична особа
3	Розмір фінансового активу	30695770000	Надання коштів у позичку, в тому числі і на умовах фінансового кредиту	Гроші	Резидент	Фізична особа
4	Кількість виконаних (анульованих) договорів за період, шт.	93226	Надання коштів у позичку, в тому числі і на умовах фінансового кредиту	Гроші	Резидент	Фізична особа
5	Кількість договорів, зобов'язання за якими не виконані на кінець звітного періоду, шт.	146118	Надання коштів у позичку, в тому числі і на умовах фінансового кредиту	Гроші	Резидент	Фізична особа



Е.П. СТОРОВ
ВАДИМ
ПЕТРОВИЧ
 (підпис)



Відповідальна особа **СТОРОВ ВАДИМ ПЕТРОВИЧ**
(прізвище, ініціали)

Ідентифікаційний код за ЄДРПОУ банківської установи 41346335

станом на 01.10.2021 року

№ з/п	Показник	Сума/Кількість	Тип клієнта	Код резидентності	Спосіб укладення договору	Наявність кредитних посередників	Вид наданих ресурсів	Галузь економічної діяльності	Строк погашення	Вид кредитів за цільовим спрямуванням
1	2	3	4	5	6	7	8	9	10	11
1	Кількість договорів, укладених за звітний період	111321	3	1	Дистанційно	Розріз відсутній	Кредит	Інше	до 31 дня	Розріз відсутній
2	Кількість договорів, виконаних за звітний період	93226	3	1	Дистанційно	Розріз відсутній	Кредит	Інше	до 31 дня	Розріз відсутній
3	Сума вимог за договорами, укладеними за звітний період	30695770000	3	1	Дистанційно	Розріз відсутній	Кредит	Інше	до 31 дня	Розріз відсутній
4	Сума вимог за договорами станом на початок періоду	9350142367	3	1	Розріз відсутній	Розріз відсутній	Розріз відсутній	Розріз відсутній	Розріз відсутній	Інші кредити
5	Сума виданих кредитів/позик за звітний період	30695770000	3	1	Розріз відсутній	Розріз відсутній	Розріз відсутній	Розріз відсутній	Розріз відсутній	Інші кредити
6	Сума погашених кредитів/позик за звітний період	33631938373	3	1	Розріз відсутній	Розріз відсутній	Розріз відсутній	Розріз відсутній	Розріз відсутній	Інші кредити
7	Сума резервів, сформованих за звітний період	5827314691	3	1	Розріз відсутній	Розріз відсутній	Розріз відсутній	Розріз відсутній	Розріз відсутній	Інші кредити
8	Сума відступлених прав вимоги за виданими кредитами/позиками за звітний період	-	3	1	Розріз відсутній	Розріз відсутній	Розріз відсутній	Розріз відсутній	Розріз відсутній	Інші кредити
9	Сума інших змін дебіторської заборгованості за звітний період	-	3	1	Розріз відсутній	Розріз відсутній	Розріз відсутній	Розріз відсутній	Розріз відсутній	Інші кредити
10	Сума нарахованої пені/штрафів за звітний період	26501955	3	1	Розріз відсутній	Розріз відсутній	Розріз відсутній	Розріз відсутній	Розріз відсутній	Інші кредити
11	Сума нарахованих процентів за звітний період	11441543355	3	1	Розріз відсутній	Розріз відсутній	Розріз відсутній	Розріз відсутній	Розріз відсутній	Інші кредити
12	Сума вимог за договорами станом на кінець періоду	12054704613	3	1	Розріз відсутній	Розріз відсутній	Розріз відсутній	Розріз відсутній	Розріз відсутній	Інші кредити

Відповідальна особа

ЕГОРОВ ВАДИМ ПЕТРОВИЧ

(прізвище, ініціали)



**Дані про структуру основного капіталу
та активи фінансової установи**

ДОКУМЕНТ ПРИЙНЯТО

Назва юридичної фізичної установи ТОВАРИСТВО З ОБМЕЖЕНОЮ ВІДПОВІДАЛЬНІСТЮ
"АЛЕКСКРЕДИТ"

Об'єднання банківський код за ЄДРПОУ фінансової установи 41346335

станом на 01.10.2021 року

Найменування	Номер рядка	Вартість
1	2	3
акції, які не перебувають в біржовому списку	010	-
акції, які перебувають в біржовому списку	020	-
зобов'язання, що виникли в результаті надання фінансових послуг	030	1773400000
зобов'язання, що виникли в результаті надання фінансових послуг	040	-
зобов'язання, що виникли в результаті надання фінансових послуг	050	-
зобов'язання, що виникли в результаті надання фінансових послуг	100	1860000000
зобов'язання, що виникли в результаті надання фінансових послуг	110	-
зобов'язання, що виникли в результаті надання фінансових послуг	120	231400000
зобов'язання, що виникли в результаті надання фінансових послуг	130	5018500000
зобов'язання, що виникли в результаті надання фінансових послуг	140	-
зобов'язання, що виникли в результаті надання фінансових послуг	150	-
зобов'язання, що виникли в результаті надання фінансових послуг	151	-
зобов'язання, що виникли в результаті надання фінансових послуг	152	-
зобов'язання, що виникли в результаті надання фінансових послуг	153	-
зобов'язання, що виникли в результаті надання фінансових послуг	160	-
зобов'язання, що виникли в результаті надання фінансових послуг	170	-
зобов'язання, що виникли в результаті надання фінансових послуг	180	1049400000
зобов'язання, що виникли в результаті надання фінансових послуг	210	61100000
зобов'язання, що виникли в результаті надання фінансових послуг	211	-
зобов'язання, що виникли в результаті надання фінансових послуг	212	61100000
зобов'язання, що виникли в результаті надання фінансових послуг	213	-
зобов'язання, що виникли в результаті надання фінансових послуг	214	-
зобов'язання, що виникли в результаті надання фінансових послуг	215	-
зобов'язання, що виникли в результаті надання фінансових послуг	220	94300000
зобов'язання, що виникли в результаті надання фінансових послуг	221	94300000
зобов'язання, що виникли в результаті надання фінансових послуг	222	-
зобов'язання, що виникли в результаті надання фінансових послуг	223	-
зобов'язання, що виникли в результаті надання фінансових послуг	224	-
зобов'язання, що виникли в результаті надання фінансових послуг	225	-
зобов'язання, що виникли в результаті надання фінансових послуг	226	-
зобов'язання, що виникли в результаті надання фінансових послуг	227	-
зобов'язання, що виникли в результаті надання фінансових послуг	230	12054700000
зобов'язання, що виникли в результаті надання фінансових послуг	231	-
зобов'язання, що виникли в результаті надання фінансових послуг	232	-
зобов'язання, що виникли в результаті надання фінансових послуг	233	-

Права грошової вимоги до боржників за операціями кредитування (надання позик), факторингу, фінансового лізингу (зі строком погашення до 31 дня) (3 група ризику)	234	-
Права грошової вимоги до боржників, за якими немає порушення режиму сплати (3 група ризику)	235	12054700000
Вартість активів (4 група ризику)	240	2016700000
Кошти на поточних рахунках та депозити в банках, віднесених до категорії неплатоспроможних, та доходи, нараховані за ними (4 група ризику)	241	-
Цінні папери українських емітентів, що не перебувають у біржовому реєстрі хоча б однієї з фондових бірж України, та інші корпоративні права (4 група ризику)	242	-
Векселі придбані та одержані, якщо емітовані векселедавцем, цінні папери якого не перебувають у біржовому списку принаймні однієї з фондових бірж України (4 група ризику)	243	-
Права грошової вимоги до боржників, за якими порушення режиму сплати не перевищує 60 календарних днів (4 група ризику)	244	-
Зобов'язання за всіма видами наданих гарантій, поручительств (4 група ризику)	245	-
Безвідкличні зобов'язання з кредитування, які надані клієнтам (4 група ризику)	246	-
Сума капітальних інвестицій, залишкова вартість основних засобів, нематеріальних активів та інших необоротних активів (4 група ризику)	247	243300000
Дебіторська заборгованість, яка виникла не в результаті надання фінансових послуг (4 група ризику)	248	1773400000
Активи, які не увійшли до інших груп активів (4 група ризику)	249	-
Вартість активів (5 група ризику)	250	-

Відповідальна особа



СГОРОВ ВАДИМ ПЕТРОВИЧ
(прізвище, ініціали)

(підпис)

Додатково А.В.

1205470000

2016700000

243300000

1773400000

Ч

1	Інформація про поточні рахунки банківської компанії в банківських установках	ПАТ КБ "ПРИВАТБАНК"	60025959784	980	-	UA04320627000002 6509023064440	02	1205470000
2	Інформація про поточні рахунки банківської компанії в банківських установках	ПАТ КБ "ПРИВАТБАНК"	60025959784	980	-	UA04320627000002 6509023064440	02	2016700000
3	Інформація про поточні рахунки банківської компанії в банківських установках	ПАТ КБ "СВЕРБАНК"	6025959784	980	-	UA04320627000002 6509023064440	02	243300000
4	Інформація про поточні рахунки банківської компанії в банківських установках	ПАТ КБ "СВЕРБАНК"	6025959784	980	-	UA04320627000002 6509023064440	02	1773400000
5	Інформація про поточні рахунки банківської компанії в банківських установках	ПАТ КБ "СВЕРБАНК"	6025959784	840	-	UA04320627000002 6508013064440	02	-
6	Інформація про поточні рахунки банківської компанії в банківських установках	ПАТ КБ "СВЕРБАНК"	6025959784	978	-	UA04320627000002 6508013064440	02	-
7	Інформація про поточні рахунки банківської компанії в банківських установках	ПАТ КБ "СВЕРБАНК"	6025959784	840	-	UA04320627000002 6509023064440	02	-
8	Інформація про поточні рахунки банківської компанії в банківських установках	ПАТ КБ "СВЕРБАНК"	6025959784	978	-	UA04320627000002 6509023064440	02	-
9	Інформація про поточні рахунки банківської компанії в банківських установках	ПАТ КБ "ПРИВАТБАНК"	0014360570	980	13.08.2021	UA04320627000002 6509023064440	01	1000
10	Інформація про депозитні рахунки банківської компанії в банківських установках	ПАТ КБ "ПРИВАТБАНК"	0014360570	980	03.19.2021	UA04320627000002 6509023064440	01	1000
11	Інформація про депозитні рахунки банківської компанії в банківських установках	ПАТ КБ "ПРИВАТБАНК"	0014360570	980	01.08.2021	UA04320627000002 6508013064440	01	1000
12	Інформація про депозитні рахунки банківської компанії в банківських установках	ПАТ КБ "СВЕРБАНК"	6025959784	980	01.07.2021	UA04320627000002 6518000164440	02	-
13	Інформація про поточні рахунки банківської компанії в банківських установках	АТ ТАСКОМБАНК	6009806443	980	-	UA04320627000002 6509023064440	02	1408000

15	Інформація про поточні рахунки фінансової компанії в банківських установах	АТ "ТАСКОМБАНК"	0009806443	980	UA913395000000002 6000636541001	02	-
16	Інформація про депозитні рахунки фінансової компанії в банківських установах	АТ "ТАСКОМБАНК"	0009806443	980	UA913395000000002 6516636541001	02	800000000



Відповідальна особа

СГОРОВ ВАДИМ ПЕТРОВИЧ

(прізвище, ініціали)

Директор
Александр Петрович Сгоров

Ідентифікаційний код ЄДРПОУ фінансової установи 41546225

станом на 11.11.2021 року

№ з/п	Найменування особи або групи позички/осіб	Залишок фінансової установи	Об'єкт вимоги фінансової установи	Фінансові зобов'язання фінансової установи	Склад фінансових зобов'язань фінансової установи	Ліквідація вимоги фінансової установи на дату складання звітності, %
1	2	3	4	5	6	7
1	WISECREDIT LTD	-	-	Безвіднесені зобов'язання з кредитування	668000000	4,70

Відповідальна особа

ЄГОРОВ ВАДИМ ПЕТРОВИЧ
(прізвище, ініціали)



 (підпис)
 Директор *Петровченко А.С.*

Дані фінансової звітності

станом на 01.01.2022 року

ПІВАНБЕЛТІВНО З ОБМЕЖЕНОЮ ВІДПОВІДАЛЬНІСТЮ "АЛЕКСКРЕДИТ"

(найменування)

Баланс (Звіт про фінансовий стан) Форма № 1

ДОКУМЕНТ ПРИЙНЯТО

Код форми звітності 1

Код рядка	На початок звітного періоду	На кінець звітного періоду	Код форми звітності
2	3	4	5
І. Нематеріальні активи			
1000	52500000	45800000	1
1001	67400000	67400000	1
1002	14900000	21600000	1
1005	-	-	-
1010	320100000	155900000	1
1011	378500000	378500000	1
1012	58400000	222600000	1
1015	-	-	-
1016	-	-	-
1017	-	-	-
1020	-	-	-
1021	-	-	-
1022	-	-	-
1030	-	-	-
1035	-	-	-
1040	-	-	-
1045	-	-	-
1050	-	-	-
1060	-	-	-
1065	-	-	-
1090	-	-	-
1095	372600000	201700000	1
II. Матеріальні активи			
1100	-	-	-
1101	-	-	-
1102	-	-	-
1103	-	-	-
1104	-	-	-
1110	-	-	-
1115	-	-	-
1120	-	-	-
1125	659200000	1379130000	1
1130	947800000	1094000000	1
1135	-	-	1
1136	-	-	1
1140	800300000	2114300000	1
1145	-	-	-
1155	1132900000	2121700000	1
1160	-	-	-
1165	57200000	56100000	1
1166	-	-	-
1167	57200000	56100000	1
1170	-	-	-
1180	-	-	-
1181	-	-	-
1182	-	-	-
1183	-	-	-
1184	-	-	-
1190	-	-	-
1195	9530200000	19177400000	1
1200	-	-	-
1300	9902800000	19379100000	1

Пасив	Код рядка	На початок звітнього періоду	На кінець звітнього періоду	Код звіту
1	2	3	4	
I. Власний капітал				
Зарєстрований (пайовий) капітал (Стандарт 25)	1400	1860000000	1860000000	
Внески до незарєстрованого статутного капіталу	1401	-	-	
Капітал у дооцінках	1405	-	-	
Додатковий капітал	1410	-	-	
Ємісійний дохід	1411	-	-	
Накопичені курсові різниці	1412	-	-	
Резервний капітал	1415	231400000	231400000	
Періододілений прибуток (періодичний збиток)	1420	4479600000	5939200000	
Неоплачений капітал	1425	(-)	(-)	
Видучений капітал	1430	(-)	(-)	
Інші резерви	1435	-	-	
Усього за розділом I	1495	6571000000	8030600000	
II. Довгострокові зобов'язання і забезпечення				
Відтерчені податкові зобов'язання	1500	-	-	
Пенсійні зобов'язання	1505	-	-	
Довгострокові кредити банків	1510	-	-	
Інші довгострокові зобов'язання	1515	144900000	2727700000	
Довгострокові забезпечення	1520	-	-	
Довгострокові забезпечення витрат перебіжку	1521	-	-	
Цільове фінансування	1525	-	-	
Благодійна допомога	1526	-	-	
Страхові резерви	1530	-	-	
у тому числі:	1531	-	-	
резерви довгострокових зобов'язань	1532	-	-	
резерви збитків або резерви належних викидів	1533	-	-	
резерви незароблених премій	1534	-	-	
інші страхові резерви	1535	-	-	
Інвестиційні контракти	1540	-	-	
Призовий фонд	1545	-	-	
Усього довгострокових зобов'язань і забезпечення (Стандарт 1) / довгострокові зобов'язання, цільове фінансування та забезпечення (Стандарт 25)	1595	144900000	2727700000	
III. Поточні зобов'язання і забезпечення				
Короткострокові кредити банків	1600	-	-	
Некласифіковані	1605	-	-	
Поточна кредиторська заборгованість за:				
довгостроковими зобов'язаннями	1610	153300000	157700000	
товари, роботи, послуги	1615	2155400000	7840700000	
розрахунками з бюджетом	1620	341900000	186100000	
у тому числі з податку на прибуток	1621	341900000	182000000	
розрахунками зі страхування	1625	-	4600000	
розрахунками з оплати праці	1630	-	16900000	
поточна кредиторська заборгованість за одержаними авансами	1635	-	-	
поточна кредиторська заборгованість за розрахунками з учасниками	1640	-	-	
поточна кредиторська заборгованість із внутрішніх розрахунків	1645	-	-	
поточна кредиторська заборгованість за страховою діяльністю	1650	-	-	
Поточні забезпечення	1660	35100000	37400000	
Доходи майбутніх періодів	1665	-	-	
Відтерчені комісійні доходи від перестраховиків	1670	-	-	
Інші поточні зобов'язання	1690	501200000	377400000	
Усього за розділом III	1695	3186900000	8620800000	
IV. Зобов'язання, пов'язані з необоротними активами, утримуваними для продажу, та групами вибуття				
	1700	-	-	
V. Чиста вартість активів недержавного пенсійного фонду				
	1800	-	-	
Баланс	1900	9902800000	19379100000	

Звіт про фінансові результати (Звіт про сукупний дохід) Форма № 2

I. ФІНАНСОВІ РЕЗУЛЬТАТИ

Стаття	Код рядка	За звітний період	За аналогічний період попереднього року	Код звіту
1	2	3	4	
Чистий дохід від реалізації продукції (товарів, робіт, послуг)	2000	45651800000	41836400000	
Чисті зароблені страхові премії	2010	-	-	
Премії відливані, валова сума	2011	-	-	
Премії, передані у перестраховання	2012	-	-	
Зміна резерву незароблених премій, валова сума	2013	-	-	
Зміна частки перестраховиків у резерві незароблених премій	2014	-	-	
Собівартість реалізованої продукції (товарів, робіт, послуг)	2050	(-)	(-)	
Чисті понесені збитки за страховими виплатами	2070	-	-	
Валовий прибуток	2090	45651800000	41836400000	
збиток	2095	(-)	(-)	
Дохід (витрати) від зміни у резервах довгострокових зобов'язань	2105	-	-	
Дохід (витрати) від зміни інших страхових резервів	2110	-	-	

	Код звіту	2111	-	-	-
		2112	-	-	-
		2120	9200000	15026300000	1
		2121	-	-	-
		2122	-	-	-
		2123	-	-	-
		2130	(994300000)	(866600000)	1
		2150	(17157500000)	(27466300000)	1
		2180	(25630600000)	(25248900000)	1
)		2181	-	-	-
)		2182	-	-	-
		2190	1878400000	3280900000	1
		2195	(-)	(-)	1
		2200	-	-	-
		2220	-	-	-
		2240/ 2160	-	520000000	1
		2241	-	-	-
		2250	(98400000)	(971200000)	1
		2255	(-)	(-)	-
		2270/ 2165	(-)	(520000000)	1
		2275	-	-	-
		2280	-	-	-
		2285	-	-	-
		2290	1780000000	2309700000	1
		2295	(-)	(-)	1
		2300	(320400000)	(415700000)	1
		2305	-	-	-
		2310	-	-	-
		2350	1459600000	1894000000	1
		2355	(-)	(-)	1

II. СУКУПНИЙ ДОХІД

Код звіту	Код рядка	За звітний період	За аналогічний період попереднього року	Код форми звітності
	2	3	4	5
	2400	-	-	-
	2405	-	-	-
	2410	-	-	-
	2415	-	-	-
	2445	-	-	-
	2450	-	-	-
	2455	-	-	-
	2460	-	-	-
	2465	1459600000	1894000000	1

III. ЕЛЕМЕНТИ ОПЕРАЦІЙНИХ ВИТРАТ

Код звіту	Код рядка	За звітний період	За аналогічний період попереднього року	Код форми звітності
	2	3	4	5
	2500	28300000	26200000	1
	2505	317300000	445100000	1
	2510	111900000	96500000	1
	2515	170900000	159100000	1
	2520	42954000000	32854900000	1
	2550	43782600000	53581800000	1

IV. РОЗРАХУНОК ПОКАЗНИКІВ ПРИБУТКОВОСТІ АКЦІЙ

Код звіту	Код рядка	За звітний період	За аналогічний період попереднього року	Код форми звітності
	2	3	4	5
	2600	-	-	-
)	2605	-	-	-
	2610	-	-	-
	2615	-	-	-
)	2650	-	-	-

Звіт про рух грошових коштів (за прямим методом) Форма № 3

Стаття	Код рядка	За звітний період	За аналогічний період попереднього року	Код звіт.
	2	3	4	
I. Рух коштів у результаті операційної діяльності				
Надходження від:				
Реалізації продукції (товарів, робіт, послуг)	3000	-	-	
Повернення податків і зборів	3005	-	-	
у тому числі податку на додану вартість	3006	-	-	
Цільового фінансування	3010	-	-	
Надходження від отримання субсидій, дотацій	3011	-	-	
Надходження авансів від покупців і замовників	3015	-	-	
Надходження від повернення авансів	3020	36300000	16200000	
Надходження від відсотків за залишками коштів на поточних рахунках	3025	8100000	36300000	
Надходження від боржників неустойки (штрафів, пені)	3035	-	-	
Надходження від операційної оренди	3040	-	-	
Надходження від отримання роялті, авторських винагород	3045	-	-	
Надходження від страхових премій	3050	-	-	
Надходження фінансових установ від повернення позик	3055	17948400000	37740500000	
Інші надходження	3095	8700000	23100000	
Витрачання на оплату:				
Товарів (робіт, послуг)	3100	(13657000000)	(28099400000)	
Праці	3105	(396500000)	(343100000)	
Відрачувань на соціальні заходи	3110	(107500000)	(94500000)	
Зобов'язань з податків і зборів	3115	(578600000)	(294400000)	
Витрачання на оплату зобов'язань з податку на прибуток	3116	(480300000)	(98500000)	
Витрачання на оплату зобов'язань з податку на додану вартість	3117	(-)	(76200000)	
Витрачання на оплату зобов'язань з інших податків і зборів	3118	(98300000)	(119700000)	
Витрачання на оплату зобов'язань з інших податків і зборів	3135	(395800000)	(1208600000)	
Витрачання на оплату авансів	3140	(9000000)	(6600000)	
Витрачання на оплату повернення авансів	3145	(-)	(-)	
Витрачання на оплату цільових внесків	3150	(-)	(-)	
Витрачання на оплату зобов'язань за страховими контрактами	3155	(5442000000)	(9006700000)	
Витрачання фінансових установ на надання позик	3190	(103400000)	(91900000)	
Інші витрачання	3195	(-2688300000)	(-1327100000)	
Чистий рух коштів від операційної діяльності				
II. Рух коштів у результаті інвестиційної діяльності				
Надходження від реалізації:				
фінансових інвестицій	3200	199600000	-	
необоротних активів	3205	-	-	
Надходження від отриманих:				
відсотків	3215	-	-	
дивідендів	3220	-	-	
Надходження від деривативів	3225	-	-	
Надходження від погашення позик	3230	-	-	
Надходження від вибуття дочірнього підприємства та іншої господарської одиниці	3235	-	-	
Інші надходження	3250	-	-	
Витрачання на придбання:				
фінансових інвестицій	3255	(-)	(514800000)	
необоротних активів	3260	(-)	(13300000)	
Виплати за деривативами	3270	(-)	(-)	
Витрачання на надання позик	3275	(-)	(-)	
Витрачання на придбання дочірнього підприємства та іншої господарської одиниці	3280	(-)	(-)	
Інші платежі	3290	(-)	(-)	
Чистий рух коштів від інвестиційної діяльності	3295	199600000	-528100000	
III. Рух коштів у результаті фінансової діяльності				
Надходження від:				
Власного капіталу	3300	-	-	
Отримання позик	3305	2671100000	4359900000	
Надходження від продажу частки в дочірньому підприємстві	3310	-	-	
Інші надходження	3340	-	-	
Витрачання на:				
Викуп власних акцій	3345	(-)	(-)	
Погашення позик	3350	101100000	2341600000	
Сплату дивідендів	3355	(-)	(271500000)	
Витрачання на сплату відсотків	3360	(94300000)	(326700000)	
Витрачання на сплату заборгованості з фінансової оренди	3365	(-)	(-)	
Витрачання на придбання частки в дочірньому підприємстві	3370	(-)	(-)	
Витрачання на виплати неконтрольованим часткам у дочірніх підприємствах	3375	(-)	(-)	
Інші платежі	3390	(-)	(-)	
Чистий рух коштів від фінансової діяльності	3395	2475700000	1420100000	
Чистий рух грошових коштів за звітний період	3400	-13000000	-435100000	
Залишок коштів на початок року	3405	57200000	463700000	
Вплив зміни валютних курсів на залишок коштів	3410	11900000	28600000	
Залишок коштів на кінець року	3415	56100000	57200000	

сума з контраст	4298	-	-	-	-	1459600000	-	-	1459600000	1
сума по влітку року	4300	1860000000	-	-	-231400000	5939200000	-	-	8030600000	1

ЕП
ПОПУДРЕНКО
АНАТОЛІЙ
ВОЛОДИМИРОВИЧ
ІНЧ

(прізвище)



Попудренко Анатолій Володимирович

(прізвище, ініціали)

Всього

10

6571000000

-

-

6571000000

1459600000

-

-

-

-

-

-

-

-

-

-

-

-

-

-

-

-

-

-

-

-

-

-

Назва банківської установи або банківської групи: ПРИВАТНЕ АКЦІОНЕРНЕ ТОВАРИСТВО «НАЦІОНАЛЬНИЙ БАНК УКРАЇНИ»
 Код ЄДРПОУ банківської установи або банківської групи: 43546225

№ п/п	Поясненні	Сума вартість	Вид фінансової послуги, типі кредитом, договорі	Вид фінансової акції (грош. облік, боргові зобов'язання), типі кредитом, договорі	Власник (резидент, нерезидент)	Власник (персону, фізична особа)
1	2	3	4	5	6	7
1	Кількість договорів, зобов'язання за якими не виконані на даний звітний період, шт.	146118	Надання коштів у позичку, в тому числі: на умовах фінансового кредиту	Гроші	Резидент	Фізична особа
2	Кількість укладених договорів за період, шт.	132020	Надання коштів у позичку, в тому числі: на умовах фінансового кредиту	Гроші	Резидент	Фізична особа
3	Розмір фінансового активу	43553005000	Надання коштів у позичку, в тому числі: на умовах фінансового кредиту	Гроші	Резидент	Фізична особа
4	Кількість виконаних (анульованих) договорів за період, шт.	111381	Надання коштів у позичку, в тому числі: на умовах фінансового кредиту	Гроші	Резидент	Фізична особа
5	Кількість договорів, зобов'язання за якими не виконані на кінець звітного періоду, шт.	166757	Надання коштів у позичку, в тому числі: на умовах фінансового кредиту	Гроші	Резидент	Фізична особа

ЕП
 ПОЛУДРЕНКО
 АНАТОЛІЙ
 ВОЛОДИМИРОВИЧ
 К/Ч
 (підпис)

Відповідальна особа
 Попудренко Анатолій Володимирович
 (прізвище, ініціали)

Звітний період закінчується 31.12.2022

Сторінка № 01.11.2022 200

№ з/п	Пояснення	Сума Кількість	Тип операції	Код розрахунку	Спосіб укладення договору	Намість кредитних погашень	Вид наданих ресурсів	Гарантія/інше	Срок погашення	Вид кредитів за видами зобов'язань
1	2	3	4	5	6	7	8	9	10	11
1	Кількість договорів, укладених за звітний період	132020	3	1	Дистанційно	Розріз відсутній	Кредит	Інше	до 31 дня	Розріз відсутній
2	Кількість договорів, виконаних за звітний період	111381	3	1	Дистанційно	Розріз відсутній	Кредит	Інше	до 31 дня	Розріз відсутній
3	Сума вимог за договорами, укладеними за звітний період	43553005000	3	1	Дистанційно	Розріз відсутній	Кредит	Інше	до 31 дня	Розріз відсутній
4	Сума вимог за договорами станом на початок періоду	12054704613	3	1	Розріз відсутній	Розріз відсутній	Розріз відсутній	Розріз відсутній	Розріз відсутній	Інші кредити
5	Сума виданих кредитів/позик за звітний період	43553005000	3	1	Розріз відсутній	Розріз відсутній	Розріз відсутній	Розріз відсутній	Розріз відсутній	Інші кредити
6	Сума погашених кредитів/позик за звітний період	46926651578	3	1	Розріз відсутній	Розріз відсутній	Розріз відсутній	Розріз відсутній	Розріз відсутній	Інші кредити
7	Сума резервів, сформованих за звітний період	8483583054	3	1	Розріз відсутній	Розріз відсутній	Розріз відсутній	Розріз відсутній	Розріз відсутній	Інші кредити
8	Сума відступлених прав вимоги за виданими кредитами/позиками за звітний період	-	3	1	Розріз відсутній	Розріз відсутній	Розріз відсутній	Розріз відсутній	Розріз відсутній	Інші кредити
9	Сума інших змін дебіторської заборгованості за звітний період	-	3	1	Розріз відсутній	Розріз відсутній	Розріз відсутній	Розріз відсутній	Розріз відсутній	Інші кредити
10	Сума нарахованої пені/штрафів за звітний період	18444111	3	1	Розріз відсутній	Розріз відсутній	Розріз відсутній	Розріз відсутній	Розріз відсутній	Інші кредити
11	Сума нарахованих процентів за звітний період	15689719879	3	1	Розріз відсутній	Розріз відсутній	Розріз відсутній	Розріз відсутній	Розріз відсутній	Інші кредити
12	Сума вимог за договорами станом на кінець періоду	15905638971	3	1	Розріз відсутній	Розріз відсутній	Розріз відсутній	Розріз відсутній	Розріз відсутній	Інші кредити



ЕП
ПОЛУДРЕНКО
АНАТОЛІЙ
ВОЛОДИМИРОВИЧ
ИЧ

Полудренко Анатолій Володимирович
(прізвище, ініціали)

Відповідальна особа

Права грошової вимоги до боржників за операціями кредитування (надання позик), факторингу, фінансового лізингу (зі строком погашення до 31 дня) (3 група ризику)	234	-
Права грошової вимоги до боржників, за якими немає порушення режиму сплати (3 група ризику)	235	159056000
Вартість активів (4 група ризику)	240	341740000
Кошти на поточних рахунках та депозити в банках, віднесених до категорії неплатоспроможних, та доходи, нараховані за ними (4 група ризику)	241	-
Цінні папери українських емітентів, що не перебувають у біржовому реєстрі хоча б однієї з фондових бірж України, та інші корпоративні права (4 група ризику)	242	-
Векселі придбані та одержані, якщо емітовані векселедавцем, цінні папери якого не перебувають у біржовому списку принаймні однієї з фондових бірж України (4 група ризику)	243	-
Права грошової вимоги до боржників, за якими порушення режиму сплати не перевищує 60 календарних днів (4 група ризику)	244	-
Зобов'язання за всіма видами наданих гарантій, поручительств (4 група ризику)	245	-
Безвідкличні зобов'язання з кредитування, які надані клієнтам (4 група ризику)	246	-
Сума капітальних інвестицій, залишкова вартість основних засобів, нематеріальних активів та інших необоротних активів (4 група ризику)	247	201700000
Дебіторська заборгованість, яка виникла не в результаті надання фінансових послуг (4 група ризику)	248	321570000
Активи, які не увійшли до інших груп активів (4 група ризику)	249	-
Вартість активів (5 група ризику)	250	-

Відповідальна особа

ЕП
ПОПУДРЕНКО
АНАТОЛІЙ
ВОЛОДИМИРОВИЧ

(підпис)

Попудренко Анатолій Володимирович
(прізвище, ініціали)



15	Інформація про поточні рахунки фінансової компанії в банківських установах	АТ ТАСКОМБАНК	0009806443	980	-	UA043395000000002 6505636541001	02	29000000
16	Інформація про поточні рахунки фінансової компанії в банківських установах	АТ ТАСКОМБАНК	0009806443	980	-	UA313395000000002 6000636541001	02	-
17	Інформація про депозитні рахунки фінансової компанії в банківських установах	АТ ТАСКОМБАНК	0009806443	980	12.10.2021	UA913395000000002 6516636541001	02	-

ЕП
ПОГУДРЕНКО
АНАТОЛІЙ
ВОЛОДИМИРОВИЧ
ИЧ
(підпис)



Потудренко Анатолій Володимирович
(прізвище, ініціали)

Відповідальна особа

Заявка на фінансування: ПРИВАТНИЙ ПІДПРИЄМСТВО "СІМ'Я"

Ідентифікаційний код ЄДРПОУ: 402000000

сума в м. 10.00.2022 рр.

№	Назва операції	Значення фінансових показників	Сума грошей фінансові установи	Фінансові заборгованості фінансові установи	Сума грошей фінансові заборгованості фінансові установи	Сума грошей фінансові заборгованості фінансові установи	Діагностика
1	2	3	4	5	6	7	8
1	Внесок учасника	100000000	-	-	2748600000	14,20	



 ЕП
 ПОПУДРЕНКО
 АНАТОЛІЙ
 ВОЛОДИМИРОВИЧ
 І/Ч (підпис)

Попудренко Анатолій Володимирович
 (прізвище, ініціали)

Відповідальна особа

Українська фіскальна служба

Державний реєстр юридичних осіб, фізичних осіб - підприємців та громадських формувань

Ідентифікаційний номер юридичної особи: 43940238

Статус: ВІСНОВА (код)

№	Назва показника (за умови наявності)	Найменування показника або описовий зміст (для порівняльного аналізу)	Ідентифікаційний номер показника	Вид функціонального інструменту	Частка в статистичній загальній сумі, %	Група показників за структурним рівнем	Найменування бази (для відрізняючих)	Базисна величина
1	2	3	4	5	6	7	8	9
-	-	-	-	-	-	-	-	-

ЕП
ПОЛУДРЕНКО
АНАТОЛІЙ
ВОЛОДИМИРОВИЧ
ИЧ
(підпис)



Відповідає за особу

Полудренко Анатолій Володимирович
(прізвище, ініціали)

№ п/п	Посадка	Сум	Вис. актору	Держав. формування	Питом. академічної діяльності	Сума акторів
1	2	4	-	5	6	7
2						
3						

ЕП
 ПОПУДРЕНКО
 АНАТОЛІЙ
 ВОЛОДИМИРОВИЧ
 ЖЧ
 (підпис)



Відповідальна особа
 Попудренко Анатолій Володимирович
 (прізвище, ініціали)

Дані про обсяг і кількість укладених та виконаних договорів фінансового лізингу

станом на 01.01.2022 року

ДОКУМЕНТ ПРИЙНЯТО

ТОВАРИСТВО З ОБМЕЖЕНОЮ ВІДПОВІДАЛЬНІСТЮ
"АЛЕКСКРЕДИТ"

(найменування лізингодавця)

41346335

(код лізингодавця за ЄДРПОУ)

№	Показник	Кількість/ Сума	Вид клієнта/установи	Код резидентності
1	2	3	4	5
			-	-

Відповідальна особа

ЕП
ПОПУДРЕНКО
АНАТОЛІЙ
ВОЛОДИМИРОВИЧ
ИЧ

(підпис)

Попудренко Анатолій Володимирович
(прізвище, ініціали)



Дані про обсяг та кількість договорів гарантії

ДОКУМЕНТ ПРИЙНЯТО

Найменування фінансової установи ТОВАРИСТВО З ОБМЕЖЕНОЮ ВІДПОВІДАЛЬНІСТЮ "АЛЕКСКРЕДИТ"

Ідентифікаційний код за ЄДРПОУ фінансової установи 41346335

станом на 01.01.2022 року

№ з/п	Показники	Обсяг суми за договорами гарантії та поруки, що були укладені, виконані та припинені у звітному періоді	Кількість договорів гарантії та поруки, що були укладені, виконані та припинені у звітному періоді	Стан договору	Тип суб'єкта договору
1	2	3	4	5	6
1	-	-	-	-	-



 ЕП
 ПОЛУДРЕНКО
 АНАТОЛІЙ
 ВОЛОДИМИРОВИЧ
 ИЧ
 (підпис)

Відповідальна особа

Полудренко Анатолій Володимирович
(прізвище, ініціали)

Дані про стан виконання та причини припинення
договорів гарантії

Найменування фінансової установи ТОВАРИСТВО З ОБМЕЖЕНОЮ
ВІДПОВІДАЛЬНІСТЮ "АЛЕКСКРЕДИТ"

ДОКУМЕНТ ПРИЙНЯТО

Ідентифікаційний код за ЄДРПОУ фінансової установи 41346335

станом на 01.01.2022 року

№ з/п	Показники	Сума	Кількість
1	2	3	4
1	-	-	-

Відповідальна особа

ЕП
ПОПУДРЕНКО
АНАТОЛІЙ
ВОЛОДИМИРОВИЧ
ИЧ
(підпис)

Попудренко Анатолій Володимирович
(прізвище, ініціали)

Інформація про довірче товариство
станом на 01.01.2022 року

ДОКУМЕНТ ПРИЙНЯТО

Найменування довірчого товариства ТОВАРИСТВО З ОБМЕЖЕНОЮ ВІДПОВІДАЛЬНІСТЮ
"АЛЕКСКРЕДИТ"

Ідентифікаційний код за ЄДРПОУ довірчого товариства 41346335

№ з/п	Показники	Значення на кінець періоду
1	Вартість активів, переданих довірчому товариству на умовах договорів	-
1.1	Грошовими коштами	-
	у тому числі фізичних осіб	-
	у тому числі юридичних осіб	-
1.2	Цінними паперами за номіналом	-
	у тому числі фізичних осіб	-
	у тому числі юридичних осіб	-
1.3	Іншим майном	-
	у тому числі фізичних осіб	-
	у тому числі юридичних осіб	-
2	Кількість довіртелів (осіб)	-
	у тому числі фізичних осіб	-
	у тому числі юридичних осіб	-
3	Вартість активів, переданих довірчому товариству на умовах договорів, за видами довірчих послуг	-
3.1	Розпорядження грошовими коштами	-
	у тому числі фізичних осіб	-
	у тому числі юридичних осіб	-
3.2	Розпорядження цінними паперами	-
	у тому числі фізичних осіб	-
	у тому числі юридичних осіб	-
3.3	Розпорядження іншим майном	-
	у тому числі фізичних осіб	-
	у тому числі юридичних осіб	-

Відповідальна особа

ЕП
ПОПУДРЕНКО
АНАТОЛІЙ
ВОЛОДИМИРОВИЧ
ИЧ

(підпис)

Попудренко Анатолій Володимирович
(прізвище, ініціали)

Інформація про довірених осіб довірчого товариства
станом на 01.01.2022 року

Найменування довірчого товариства ТОВАРИСТВО З ОБМЕЖЕНОЮ ВІДПОВІДАЛЬНІСТЮ
"АЛЕКСКРЕДИТ"

ДОКУМЕНТ ПРИЙНЯТО

Ідентифікаційний код за ЄДРПОУ довірчого товариства 41346335

№ з/п	Прізвище, ім'я та по батькові	Ідентифікаційний/реєстраційний код/номер	Частка в статутному капіталі довірчого товариства у процентному співвідношенні до загального обсягу статутного капіталу	Частка в статутному капіталі довірчого товариства у грошовому виразі
1	2	3	4	5
1	-	-	-	-

Відповідальна особа

ЕП
ПОПУДРЕНКО
АНАТОЛІЙ
ВОЛОДИМИРОВИЧ
ИЧ
(підпис)

Попудренко Анатолій Володимирович
(прізвище, ініціали)



Інформація про цінні папери в розпорядженні довірчого товариства

станом на 01.01.2022 року

ДОКУМЕНТ ПРИЙНЯТО

Найменування довірчого товариства ТОВАРИСТВО З ОБМЕЖЕНОЮ ВІДПОВІДАЛЬністю "АЛЕКСКРЕДИТ"

Ідентифікаційний код за ЄДРПОУ довірчого товариства 41346335

№ з/п	Вид фінансового інструменту	Найменування емітента цінних паперів	Ідентифікаційний/реєстраційний код/номер	Кількість ЦП, шт.	Кваліфікація/вартість одного ЦП
1	2		4	5	6
1			-	-	-

ЕП
 ПОПУДРЕНКО
 АНАТОЛІЙ
 ВОЛОДИМИРОВИЧ
 ИЧ



Еквівалентна особа

Попудренко Анатолій Володимирович
 (прізвище, ініціали)

АУДИТОРСЬКА ПАЛАТА УКРАЇНИ

орган аудиторського самоврядування

вул. Велика Житомирська, 33, м. Київ, 01601
Адреса для листування: вул. Стрітенська, 10, оф. 434, м. Київ, 04053
Тел./факс (044) 279-59-78, 279-59-80
E-mail: info@apu.com.ua
<http://www.apu.com.ua>
Код ЄДРПОУ 00049972

16.12.2020 № 01-03-4/119
на № 15/13/2020-1 від 15.12.2020

ТОВ «АФ «АУДИТОР- КОНСУЛЬТАНТ-ЮРИСТ»

вул. Мазени Івана, буд.3, кв. 222, м. Київ, 01010

ІНФОРМАЦІЙНА ДОВІДКА

Секретаріат Аудиторської палати України на запит ТОВ «АФ «АУДИТОР-КОНСУЛЬТАНТ-ЮРИСТ» повідомляє наступне.

ТОВАРИСТВО З ОБМЕЖЕНОЮ ВІДПОВІДАЛЬНІСТЮ «АУДИТОРСЬКА ФІРМА «АУДИТОР-КОНСУЛЬТАНТ-ЮРИСТ» (код ЄДРПОУ 3831560) включено до Реєстру аудиторів та суб'єктів аудиторської діяльності (номер реєстрації 4082), який веде Аудиторська палата України відповідно до вимог Закону України «Про аудит фінансової звітності та аудиторську діяльність» від 21.12.2017 р. № 2258-VIII (зі змінами).


Відомості про ТОВАРИСТВО З ОБМЕЖЕНОЮ ВІДПОВІДАЛЬНІСТЮ «АУДИТОРСЬКА ФІРМА «АУДИТОР-КОНСУЛЬТАНТ-ЮРИСТ» внесені до таких розділів Реєстру аудиторів та суб'єктів аудиторської діяльності:

- «Суб'єкти аудиторської діяльності»;
- «Суб'єкти аудиторської діяльності, які мають право проводити обов'язковий аудит фінансової звітності»;
- «Суб'єкти аудиторської діяльності, які мають право проводити обов'язковий аудит фінансової звітності підприємств, що становлять суспільний інтерес».

Реєстр аудиторів та суб'єктів аудиторської діяльності є публічним, оприлюднюється і підтримується в актуальному стані у мережі Інтернет на вебсторінці Аудиторської палати України за посиланням <https://www.apu.com.ua/2018/10/01/реєстр-аудиторів-та-суб'єктів-аудитор/>.

Довідка видана для подання за місцем вимоги.

Уповноважена особа АПУ –
начальник відділу реєстрації та звітності



Терещенко С. М.

Спросуровано, проушуровано
50 м'ягелей (в'ягелей)

Александр

Александрович

